



BUPATI TEGAL
PROVINSI JAWA TENGAH

PERATURAN DAERAH KABUPATEN TEGAL
NOMOR 2 TAHUN 2024
TENTANG
PERTANGGUNGJAWABAN PELAKSANAAN
ANGGARAN PENDAPATAN DAN BELANJA DAERAH
TAHUN ANGGARAN 2023

DENGAN RAHMAT TUHAN YANG MAHA ESA

BUPATI TEGAL,

- Menimbang :
- a. bahwa pertanggungjawaban pelaksanaan Anggaran Pendapatan dan Belanja Daerah merupakan bentuk kewajiban Pemerintah Daerah untuk melaksanakan pengelolaan keuangan daerah secara tertib, taat pada peraturan perundang-undangan, efisien, ekonomis, efektif, dan transparan dengan memperhatikan rasa keadilan dan kepatutan;
 - b. bahwa pertanggungjawaban pelaksanaan Anggaran Pendapatan dan Belanja Daerah secara substantif telah dilakukan sebagai salah satu bentuk evaluasi kesesuaian antara anggaran dan realisasinya di lapangan;
 - c. bahwa untuk melaksanakan ketentuan Pasal 320 Undang-Undang Nomor 23 Tahun 2014 tentang Pemerintahan Daerah sebagaimana telah diubah beberapa kali terakhir dengan Undang-Undang Nomor 6 Tahun 2023 tentang Penetapan Peraturan Pemerintah Pengganti Undang-Undang Nomor 2 tahun 2022 tentang Cipta Kerja menjadi Undang-Undang;
 - d. bahwa berdasarkan pertimbangan sebagaimana dimaksud dalam huruf a, huruf b, dan huruf c perlu menetapkan Peraturan Daerah tentang Pertanggungjawaban Pelaksanaan Anggaran Pendapatan dan Belanja Daerah Tahun Anggaran 2023;

- Mengingat:
1. Pasal 18 ayat (6) Undang-undang Dasar Negara Republik Indonesia Tahun 1945;
 2. Undang-Undang Nomor 13 Tahun 1950 tentang Pembentukan Daerah – daerah Kabupaten dalam Lingkungan Propinsi Djawa Tengah (Berita Negara Republik Indonesia Tahun 1950 Nomor 42);

3. Undang-Undang Nomor 17 Tahun 2003 tentang Keuangan Negara (Lembaran Negara Republik Indonesia Tahun 2003 Nomor 47, Tambahan Lembaran Negara Republik Indonesia Nomor 4286) sebagaimana telah diubah dengan Undang-Undang Nomor 2 Tahun 2020 tentang Penetapan Peraturan Pemerintah Pengganti Undang-Undang Nomor 1 Tahun 2020 tentang Kebijakan Keuangan Negara Dan Stabilitas Sistem Keuangan Untuk Penanganan Pandemi *Corona Virus Disease* 2019 (Covid-19) dan/atau Dalam Rangka Menghadapi Ancaman Yang Membahayakan Perekonomian Nasional dan/atau Stabilitas Sistem Keuangan Menjadi Undang-Undang (Lembaran Negara Republik Indonesia Tahun 2020 Nomor 134, Tambahan Lembaran Negara Republik Indonesia Nomor 6516);
4. Undang-Undang Nomor 23 Tahun 2014 tentang Pemerintahan Daerah (Lembaran Negara Republik Indonesia Tahun 2014 Nomor 244, Tambahan Lembaran Negara Republik Indonesia Nomor 5587) sebagaimana telah diubah beberapa kali terakhir dengan Undang-Undang Nomor 6 Tahun 2023 tentang Penetapan Peraturan Pemerintah Pengganti Undang-undang Nomor 2 Tahun 2022 tentang Cipta Kerja menjadi Undang-Undang (Lembaran Negara Republik Indonesia Tahun 2023 Nomor 41, Tambahan Lembaran Negara Republik Indonesia Nomor 6856);
5. Undang-Undang Nomor 11 Tahun 2023 tentang Provinsi Jawa Tengah (Lembaran Negara Republik Indonesia Tahun 2023 Nomor 58, Tambahan Lembaran Negara Republik Indonesia Nomor 6867);
6. Peraturan Pemerintah Nomor 12 Tahun 2019 tentang Pengelolaan Keuangan Daerah (Lembaran Negara Republik Indonesia Tahun 2019 Nomor 42, Tambahan Lembaran Negara Republik Indonesia Nomor 6322);

Dengan Persetujuan Bersama

DEWAN PERWAKILAN RAKYAT DAERAH KABUPATEN TEGAL
dan
BUPATI TEGAL

MEMUTUSKAN :

Menetapkan : PERATURAN DAERAH TENTANG PERTANGGUNGJAWABAN PELAKSANAAN APBD TAHUN ANGGARAN 2023.

Pasal 1

Dalam Peraturan daerah ini yang dimaksud dengan:

1. Daerah adalah Kabupaten Tegal.
2. Bupati adalah Bupati Tegal.
3. Anggaran Pendapatan dan Belanja Daerah yang selanjutnya disingkat APBD adalah rencana keuangan tahunan Daerah yang ditetapkan dengan Peraturan Daerah.
4. Laporan Realisasi Anggaran adalah Laporan yang menggambarkan realisasi pendapatan, belanja, dan pembiayaan selama suatu periode.

5. Laporan Perubahan Saldo Anggaran Lebih adalah laporan yang menyajikan informasi kenaikan dan penurunan saldo anggaran lebih tahun pelaporan yang terdiri dari saldo anggaran lebih awal, sisa lebih perhitungan anggaran/sisa kurang pembiayaan anggaran, koreksi dan saldo anggaran lebih akhir.
6. Neraca adalah laporan yang menyajikan informasi posisi keuangan suatu entitas pelaporan mengenai aset, utang dan ekuitas dana pada tanggal tertentu.
7. Laporan Operasional adalah laporan yang menyajikan informasi mengenai seluruh kegiatan operasional keuangan entitas pelaporan yang tercermin dalam pendapatan Laporan Operasional, beban dan surplus/defisit operasional dari suatu entitas pelaporan yang penyajiannya disandingkan dengan periode sebelumnya.
8. Laporan Arus Kas adalah laporan yang menggambarkan arus kas masuk dan keluar selama suatu periode, serta posisi kas pada tanggal pelaporan.
9. Laporan Perubahan Ekuitas adalah laporan yang menyajikan informasi mengenai perubahan ekuitas yang terdiri dari ekuitas awal, surplus/defisit-Laporan Operasional, koreksi dan ekuitas akhir.
10. Catatan atas Laporan Keuangan adalah bagian yang tak terpisahkan dari laporan keuangan yang menyajikan informasi tentang penjelasan pos-pos laporan keuangan dalam rangka pengungkapan yang memadai.

Pasal 2

- (1) Pertanggungjawaban pelaksanaan APBD berupa laporan keuangan yang memuat :
 - a. Laporan Realisasi Anggaran;
 - b. Laporan Perubahan Saldo Anggaran Lebih;
 - c. Neraca;
 - d. Laporan Operasional;
 - e. Laporan arus kas;
 - f. Laporan Perubahan Ekuitas; dan
 - g. Catatan atas laporan keuangan.
- (2) Laporan keuangan sebagaimana dimaksud pada ayat (1) dilampiri dengan ikhtisar laporan keuangan badan usaha milik daerah/perusahaan daerah.

Pasal 3

Laporan Realisasi Anggaran sebagaimana dimaksud dalam Pasal 2 ayat (1) huruf a Tahun Anggaran 2023 sebagai berikut :

a. Pendapatan	Rp2.812.588.545.848,44
b. Belanja	Rp2.345.755.803.816,00
c. Transfer	Rp 500.159.226.887,00
Surplus / (Defisit) (a-b-c)	Rp 33.326.484.854,56
d. Pembiayaan:	
~ Penerimaan	Rp 307.458.460.889,52
~ Pengeluaran	Rp 38.000.000.000,00
Pembiayaan Neto	Rp 269.458.460.889,52
e. SILPA	Rp 236.131.976.034,96

Pasal 4

Uraian laporan realisasi anggaran sebagaimana dimaksud dalam Pasal 3 sebagai berikut :

a. Selisih realisasi pendapatan dengan anggaran sejumlah Rp51.604.522.848,44 dengan rincian sebagai berikut :

a.Realisasi pendapatan	Rp 2.812.588.545.848,44
b.Anggaran pendapatan	Rp 2.760.984.023.000,00
Selisih lebih / (kurang)	Rp 51.604.522.848,44

b. Selisih realisasi belanja dengan anggaran sejumlah Rp(182.088.604.184,00) dengan rincian sebagai berikut :

a.Realisasi belanja	Rp 2.345.755.803.816,00
b.Anggaran belanja	Rp 2.527.844.408.000,00
Selisih lebih / (kurang)	Rp (182.088.604.184,00)

c. Selisih realisasi transfer dengan anggaran sejumlah Rp(1.807.658.113,00) dengan rincian sebagai berikut :

a.Realisasi transfer	Rp 500.159.226.887,00
b.Anggaran transfer	Rp 501.966.885.000,00
Selisih lebih / (kurang)	Rp (1.807.658.113,00)

d. Selisih realisasi surplus / (defisit) dengan anggaran sejumlah Rp(235.500.785.145,44) dengan rincian sebagai berikut :

a.Realisasi surplus /(defisit)	Rp (33.326.484.854,56)
b.Anggaran surplus/(defisit)	Rp (268.827.270.000,00)
Selisih lebih / (kurang)	Rp (235.500.785.145,44)

e. Selisih realisasi penerimaan pembiayaan dengan anggaran sejumlah Rp54.344.889,52 dengan rincian sebagai berikut :

a.Realisasi penerimaan pembiayaan	Rp 307.458.460.889,52
b.Anggaran penerimaan pembiayaan	Rp 307.404.116.000,00
Selisih lebih / (kurang)	Rp 54.344.889,52

f. Selisih realisasi pengeluaran pembiayaan dengan anggaran sejumlah Rp.576.846.000,00 dengan rincian sebagai berikut :

a. Realisasi pengeluaran pembiayaan	Rp 38.000.000.000,00
b.Anggaran pengeluaran pembiayaan	Rp 38.576.846.000,00
Selisih lebih / (kurang)	Rp 576.846.000,00

g. Selisih realisasi pembiayaan neto dengan anggaran sejumlah Rp631.190.889,52 dengan rincian sebagai berikut :

a.Realisasi pembiayaan neto	Rp 269.458.460.889,52
b.Anggaran pembiayaan neto	Rp 268.827.270.000,00
Selisih lebih / (kurang)	Rp 631.190.889,52

Pasal 5

Laporan Perubahan Saldo Anggaran Lebih sebagaimana dimaksud dalam Pasal 2 ayat (1) huruf b per 31 Desember tahun 2023 sebagai berikut :

a. Saldo Anggaran Lebih Awal	Rp	281.204.116.830,52
b. Penggunaan SAL sebagai Penerimaan Pembiayaan Tahun Berjalan	Rp	<u>281.204.116.830,52</u>
Sub Total	Rp	0,00
c. Sisa Lebih/Kurang Pembiayaan Anggaran (SILPA/SIKPA)	Rp	<u>236.131.976.034,96</u>
Sub Total	Rp	236.131.976.034,96
d. Koreksi Kesalahan Pembukuan Tahun Sebelumnya	Rp	0,00
e. Saldo Anggaran Lebih Akhir	Rp	236.131.976.034,96

Pasal 6

Neraca sebagaimana dimaksud dalam Pasal 2 ayat (1) huruf c per 31 Desember tahun 2023 sebagai berikut :

a. Jumlah aset	Rp	3.819.874.170.626,64
b. Jumlah kewajiban	Rp	40.272.679.173,61
c. Jumlah ekuitas	Rp	3.779.601/491.453,03

Pasal 7

Laporan Operasional sebagaimana dimaksud dalam Pasal 2 ayat (1) huruf d per 31 Desember tahun 2023 sebagai berikut :

Kegiatan Operasional

a. Pendapatan – LO	Rp	2.531.730.109.508,34
b. Beban	Rp	<u>2.446.342.618.733,09</u>
Surplus/Defisit dari Operasi	Rp	85.387.490.775,25
Surplus/Defisit dari Keg. Non Operasional	Rp	(9.107.489.274,00)
Pos Luar Biasa		<u>433.019.605,00</u>
Surplus/Defisit LO	Rp	75.846.981.896,25

Pasal 8

Laporan arus kas sebagaimana dimaksud dalam Pasal 2 ayat (1) huruf e untuk tahun yang berakhir sampai dengan 31 Desember tahun 2023 sebagai berikut :

a. Saldo kas awal Per 1 Januari 2023	Rp	281.263.995.400,52
b. Arus kas dari aktivitas operasi	Rp	324.470.319.602,44
c. Arus Kas Aktivitas Investasi	Rp	(368.596.804.457,00)
d. Arus Kas Aktivitas Pendanaan	Rp	(945.655.941,00)
e. Arus kas dari aktivitas Transitoris	Rp	32.958.619,00
f. Saldo kas per 31 Desember 2023:		
- Saldo Kas di BUD	Rp	182.221.149.433,00
- Saldo Kas di BLUD	Rp	51.932.138.693,96
- Saldo Kas BOS	Rp	162.679.247,00

g. Saldo akhir kas di Bendahara Pengeluaran	Rp	2.405.500,00
h. Saldo akhir kas di Bendahara Penerimaan	Rp	69.069.166,00
i. Saldo akhir kas lainnya	Rp	17.840.663,00
j. Saldo akhir kas BOK	Rp	1.819.530.521,00
k. Saldo kas akhir per 31 Desember tahun 2023	Rp	236.224.813.223,96

Pasal 9

Laporan Perubahan Ekuitas sebagaimana dimaksud dalam Pasal 2 ayat (1) huruf f untuk periode yang berakhir sampai dengan 31 Desember tahun 2023 sebagai berikut :

a. Ekuitas Awal	Rp	3.818.292.172.747,87
b. Surplus/Defisit – LO	Rp	75.846.981.896,25
c. Koreksi-koreksi	Rp	(114.537.663.191,09)
d. Ekuitas Akhir	Rp	3.779.601.491.453,03

Pasal 10

Catatan atas laporan keuangan sebagaimana dimaksud dalam Pasal 2 ayat (1) huruf g tahun anggaran 2023 memuat informasi baik secara kuantitatif maupun kualitatif atas pos laporan keuangan.

Pasal 11

- (1) Ketentuan mengenai Pertanggungjawaban pelaksanaan APBD sebagaimana dimaksud dalam Pasal 2 ayat (1) tercantum dalam Lampiran yang merupakan bagian tidak terpisahkan dari Peraturan Daerah ini.
- (2) Lampiran sebagaimana dimaksud pada ayat (1), terdiri atas :
 - a. Lampiran I : Laporan realisasi anggaran;
 - a.1 Lampiran I.1 : Ringkasan laporan realisasi anggaran menurut urusan pemerintahan daerah dan organisasi;
 - a.2 Lampiran I.2 : Ringkasan APBD yang diklasifikasi menurut kelompok dan jenis pendapatan, belanja, dan pembiayaan;
 - a.3 Lampiran I.3 : Rincian APBD menurut urusan pemerintahan daerah, organisasi, program, kegiatan, sub kegiatan, kelompok, dan jenis pendapatan, belanja, dan pembiayaan;
 - a.4 Lampiran I.4 : Rekapitulasi realisasi belanja menurut urusan pemerintahan daerah, organisasi, program, kegiatan, dan sub kegiatan;
 - b. Lampiran II : Laporan perubahan saldo anggaran lebih;
 - c. Lampiran III : Laporan operasional;
 - d. Lampiran IV : Laporan perubahan ekuitas;
 - e. Lampiran V : Neraca;

- f. Lampiran VI : Laporan arus kas;
- g. Lampiran VII : Catatan atas laporan keuangan;
- h. Lampiran VIII : Daftar rekapitulasi piutang daerah;
- i. Lampiran IX : Daftar rekapitulasi penyisihan piutang tidak tertagih;
- j. Lampiran X : Daftar rekapitulasi dana bergulir dan penyisihan dana bergulir;
- k. Lampiran XI : Daftar penyertaan modal (investasi) pemerintah daerah;
- l. Lampiran XII : Daftar rekapitulasi realisasi penambahan dan pengurangan aset tetap daerah;
- m. Lampiran XIII : Daftar rekapitulasi aset tetap;
- n. Lampiran XIV : Daftar rekapitulasi konstruksi dalam pengerjaan;
- o. Lampiran XV : Daftar rekapitulasi aset lainnya;
- p. Lampiran XVI : Daftar dana cadangan daerah;
- q. Lampiran XVII : Daftar kewajiban jangka pendek;
- r. Lampiran XVIII : Daftar kewajiban jangka panjang;
- s. Lampiran XIX : Daftar sub kegiatan yang belum diselesaikan sampai dengan akhir tahun anggaran 2023 dan dianggarkan kembali dalam tahun anggaran berikutnya;
- t. Lampiran XX : Ikhtisar laporan keuangan Badan Usaha Milik Daerah/Perusahaan Daerah;
- t.1 Lampiran XX.1 : Ikhtisar laporan keuangan (neraca) Badan Usaha Milih Daerah/Perusahaan Daerah; dan
- t.2 Lampiran XX.2 : Ikhtisar laporan keuangan (laporan laba/rugi) Badan Usaha Milik Daerah/Perusahaan Daerah.

Pasal 12

Ketentuan mengenai Laporan keuangan sebagaimana dimaksud dalam Pasal 2 ayat (2) merupakan ikhtisar laporan keuangan badan usaha milik daerah/perusahaan daerah sebagaimana tercantum dalam Lampiran XX yang merupakan bagian tidak terpisahkan dari Peraturan Daerah ini.

Pasal 13

Ketentuan lebih lanjut mengenai penjabaran Pertanggungjawaban Pelaksanaan Anggaran Pedapatan dan Belanja Daerah Tahun Anggaran 2023 diatur dengan Peraturan Bupati.

Pasal 14

Peraturan Daerah ini mulai berlaku pada tanggal diundangkan.

Agar setiap orang mengetahuinya, memerintahkan pengundangan Peraturan Daerah ini dengan penempatannya dalam Lembaran Daerah Kabupaten Tegal.

Ditetapkan di Slawi
pada tanggal 8 Agustus 2024



Diundangkan di Slawi
pada tanggal 8 Agustus 2024
SEKRETARIS DAERAH KABUPATEN TEGAL,



AMIR MAKHMUD
LEMBARAN DAERAH KABUPATEN TEGAL TAHUN 2024 NOMOR 2
NOMOR REGISTER PERATURAN DAERAH KABUPATEN TEGAL, PROVINSI
JAWA TENGAH: (2-190/2024)

PENJELASAN

ATAS

PERATURAN DAERAH KABUPATEN TEGAL NOMOR 2 TAHUN 2024

TENTANG

PERTANGGUNGJAWABAN PELAKSANAAN APBD TAHUN ANGGARAN 2023

I. UMUM

Bahwa untuk melaksanakan ketentuan Pasal 320 ayat (1) Undang-Undang Nomor 23 Tahun 2014 tentang Pemerintahan Daerah sebagaimana telah diubah beberapa kali terakhir dengan Undang-Undang Nomor 1 Tahun 2022 tentang tentang Hubungan Keuangan antara Pemerintah Pusat dan Pemerintah Daerah, Kepala Daerah menyampaikan Rancangan Peraturan Daerah tentang Pertanggungjawaban Pelaksanaan APBD Kepada Dewan Perwakilan Rakyat Daerah dengan dilampiri laporan keuangan yang telah diperiksa oleh Badan Pemeriksa Keuangan paling lambat 6 (enam) bulan setelah Tahun Anggaran berakhir. Laporan keuangan dimaksud terdiri dari (1) Laporan Realisasi Anggaran, (2) Laporan Perubahan Saldo Anggaran Lebih, (3) Neraca, (4) Laporan Operasional, (5) Laporan Arus Kas, (6) Laporan Perubahan Ekuitas, (7) Catatan atas Laporan Keuangan yang disusun sesuai dengan Standar Akuntansi Pemerintahan dan dilampiri Laporan Kinerja dan Ikhtisar Laporan Keuangan Badan Usaha Milik Daerah / Perusahaan Daerah.

Laporan keuangan di atas disusun untuk menyediakan informasi yang relevan mengenai posisi keuangan dan seluruh transaksi yang dilakukan oleh pemerintah daerah selama satu tahun anggaran. Laporan keuangan ini terutama digunakan untuk membandingkan realisasi pendapatan, belanja, transfer dan pembiayaan dengan anggaran yang telah ditetapkan, mengevaluasi efektivitas dan efisiensi pemerintah daerah, dan membantu menentukan ketaatannya terhadap peraturan perundang-undangan.

Penyajian informasi yang relevan akan membantu pengguna laporan keuangan dalam mengevaluasi pelaksanaan program dan kegiatan yang telah dilaksanakan pada periode tahun anggaran berkenaan, dengan demikian diharapkan dapat memudahkan fungsi perencanaan, pengelolaan dan pengendalian atas seluruh aset, kewajiban dan ekuitas dana.

II. PASAL DEMI PASAL

Pasal 1

Cukup Jelas

Pasal 2
Cukup Jelas

Pasal 3
Cukup Jelas

Pasal 4
Cukup Jelas

Pasal 5
Cukup Jelas

Pasal 6
Cukup Jelas

Pasal 7
Cukup Jelas

Pasal 8
Cukup Jelas

Pasal 9
Cukup Jelas

Pasal 10
Cukup Jelas

Pasal 11
Cukup Jelas

Pasal 12
Cukup Jelas

Pasal 13
Cukup Jelas



PEMERINTAH KABUPATEN TEGAL
RINGKASAN LAPORAN REALISASI ANGGARAN MENURUT URUSAN PEMERINTAHAN DAERAH DAN ORGANISASI

Tahun Anggaran 2023

KODE	URAIAN	JUMLAH (Rp)		BERTAMBAH / (BERKURANG)	
		ANGGARAN SETELAH PERUBAHAN	REALISASI	(Rp)	(%)
4	PENDAPATAN DAERAH	2.760.984.023.000,00	2.812.588.545.848,44	51.604.522.848,44	101,87
4.1	URUSAN PEMERINTAHAN WAJIB YANG BERKAITAN DENGAN PELAYANAN DASAR	286.691.214.000,00	297.724.210.225,44	11.032.996.225,44	103,85
4.1.01	PENDIDIKAN	0,00	413.944.833,00	413.944.833,00	0
4.1.01.1-01.2-22.0-00.02	Dinas Pendidikan dan Kebudayaan	0,00	413.944.833,00	413.944.833,00	0
4.1.02	KESEHATAN	286.342.258.000,00	296.551.195.556,44	10.208.937.556,44	103,57
4.1.02.1-02.0-00.0-00.01	Dinas Kesehatan	78.642.258.000,00	73.123.275.023,80	(5.518.982.976,20)	92,98
4.1.02.1-02.0-00.0-00.02	RSUD dr. Soeselo	171.700.000.000,00	187.694.631.059,77	15.994.631.059,77	109,32
4.1.02.1-02.0-00.0-00.03	RSUD Suradadi	36.000.000.000,00	35.733.289.472,87	(266.710.527,13)	99,26
4.1.03	PEKERJAAN UMUM DAN PENATAAN RUANG	268.160.000,00	536.813.285,00	268.653.285,00	200,18
4.1.03.1-03.0-00.0-00.01	Dinas Pekerjaan Umum dan Penataan Ruang	268.160.000,00	536.813.285,00	268.653.285,00	200,18
4.1.04	PERUMAHAN RAKYAT DAN KAWASAN PERMUKIMAN	76.726.000,00	218.094.551,00	141.368.551,00	284,25
4.1.04.1-04.2-10.0-00.02	Dinas Perumahan Rakyat dan Kawasan Permukiman serta Pertanahan	76.726.000,00	218.094.551,00	141.368.551,00	284,25
4.1.05	KETENTERAMAN, KETERTIBAN UMUM SERTA PERLINDUNGAN MASYARAKAT	4.070.000,00	4.162.000,00	92.000,00	102,26
4.1.05.1-05.0-00.0-00.01	Satuan Polisi Pamong Praja	4.070.000,00	4.162.000,00	92.000,00	102,26
4.2	URUSAN PEMERINTAHAN WAJIB YANG TIDAK BERKAITAN DENGAN PELAYANAN DASAR	32.227.136.100,00	28.887.876.610,00	(3.339.259.490,00)	89,64
4.2.09	PANGAN	64.174.000,00	89.862.798,00	25.688.798,00	140,03
4.2.09.2-09.3-27.0-00.02	Dinas Ketahanan Pangan dan Pertanian	64.174.000,00	89.862.798,00	25.688.798,00	140,03
4.2.11	LINGKUNGAN HIDUP	2.365.000.000,00	2.449.210.000,00	84.210.000,00	103,56
4.2.11.2-11.1-03.0-00.01	Dinas Lingkungan Hidup	2.365.000.000,00	2.449.210.000,00	84.210.000,00	103,56
4.2.15	PERHUBUNGAN	3.984.481.600,00	2.069.824.862,00	(1.914.656.738,00)	51,95
4.2.15.2-15.0-00.0-00.01	Dinas Perhubungan	3.984.481.600,00	2.069.824.862,00	(1.914.656.738,00)	51,95
4.2.17	KOPERASI, USAHA KECIL, DAN MENENGAH	8.818.480.500,00	8.620.621.200,00	(197.859.300,00)	97,76
4.2.17.2-17.3-30.0-00.03	Dinas Koperasi Usaha Kecil dan Menengah dan Perdagangan	8.818.480.500,00	8.620.621.200,00	(197.859.300,00)	97,76
4.2.18	PENANAMAN MODAL	3.245.000.000,00	1.901.621.707,00	(1.343.378.293,00)	58,60
4.2.18.2-18.0-00.0-00.01	Dinas Penanaman Modal Dan Pelayanan Terpadu Satu Pintu	3.245.000.000,00	1.901.621.707,00	(1.343.378.293,00)	58,60
4.2.19	KEPEMUDAAN DAN OLAH RAGA	13.750.000.000,00	13.756.736.043,00	6.736.043,00	100,05
4.2.19.2-19.3-26.0-00.02	Dinas Kepemudaan, Olahraga dan Pariwisata	13.750.000.000,00	13.756.736.043,00	6.736.043,00	100,05
4.3	URUSAN PEMERINTAHAN PILIHAN	1.453.034.000,00	1.640.378.453,00	187.344.453,00	112,89
4.3.25	KELAUTAN DAN PERIKANAN	179.379.200,00	184.172.740,00	4.793.540,00	102,67
4.3.25.3-25.0-00.0-00.01	Dinas Perikanan	179.379.200,00	184.172.740,00	4.793.540,00	102,67
4.3.31	PERINDUSTRIAN	1.273.654.800,00	1.456.205.713,00	182.550.913,00	114,33



KODE	URAIAN	JUMLAH (Rp)		BERTAMBAH / (BERKURANG)	
		ANGGARAN SETELAH PERUBAHAN	REALISASI	(Rp)	(%)
4.3.31.3-31.3-32.2-07.11	Dinas Perindustrian, Transmigrasi dan Tenaga Kerja	1.273.654.800,00	1.456.205.713,00	182.550.913,00	114,33
4.5	UNSUR PENUNJANG URUSAN PEMERINTAHAN	2.440.429.963.000,00	2.484.176.220.310,00	43.746.257.310,00	101,79
4.5.02	KEUANGAN	2.440.429.963.000,00	2.484.176.220.310,00	43.746.257.310,00	101,79
4.5.02.5-02.0-00.0-00.02	Badan Pengelolaan Keuangan Dan Aset Daerah	2.217.481.693.000,00	2.289.319.516.884,00	71.837.823.884,00	103,24
4.5.02.5-02.0-00.0-00.03	Badan Pendapatan Daerah	222.948.270.000,00	194.856.703.426,00	(28.091.566.574,00)	87,40
4.7	UNSUR KEWILAYAHAN	182.675.900,00	159.860.250,00	(22.815.650,00)	87,51
4.7.01	KECAMATAN	182.675.900,00	159.860.250,00	(22.815.650,00)	87,51
4.7.01.7-01.0-00.0-00.09	Kecamatan Kramat	39.325.000,00	33.322.250,00	(6.002.750,00)	84,74
4.7.01.7-01.0-00.0-00.14	Kecamatan Slawi	143.350.900,00	126.538.000,00	(16.812.900,00)	88,27
5	BELANJA DAERAH	3.029.811.293.000,00	2.845.915.030.703,00	(183.896.262.297,00)	93,93
5.1	URUSAN PEMERINTAHAN WAJIB YANG BERKAITAN DENGAN PELAYANAN DASAR	1.897.298.255.993,00	1.764.407.133.548,00	(132.891.122.445,00)	93,00
5.1.01	PENDIDIKAN	994.099.298.716,00	933.789.512.961,00	(60.309.785.755,00)	93,93
5.1.01.1-01.2-22.0-00.02	Dinas Pendidikan dan Kebudayaan	994.099.298.716,00	933.789.512.961,00	(60.309.785.755,00)	93,93
5.1.01.1-01.2-22.0-00.02.1	BELANJA OPERASI	881.155.986.479,00	840.522.947.923,00	(40.633.038.556,00)	95,39
5.1.01.1-01.2-22.0-00.02.1.01	Belanja Pegawai	639.106.290.341,00	604.213.403.880,00	(34.892.886.461,00)	94,54
5.1.01.1-01.2-22.0-00.02.1.02	Belanja Barang dan Jasa	211.304.596.138,00	205.433.644.043,00	(5.870.952.095,00)	97,22
5.1.01.1-01.2-22.0-00.02.1.05	Belanja Hibah	30.745.100.000,00	30.875.900.000,00	130.800.000,00	100,43
5.1.01.1-01.2-22.0-00.02.2	BELANJA MODAL	112.943.312.237,00	93.266.565.038,00	(19.676.747.199,00)	82,58
5.1.01.1-01.2-22.0-00.02.2.01	Belanja Modal Tanah	235.000.000,00	197.966.000,00	(37.034.000,00)	84,24
5.1.01.1-01.2-22.0-00.02.2.02	Belanja Modal Peralatan dan Mesin	22.913.203.815,00	21.495.452.887,00	(1.417.750.928,00)	93,81
5.1.01.1-01.2-22.0-00.02.2.03	Belanja Modal Gedung dan Bangunan	74.712.112.433,00	56.363.795.808,00	(18.348.316.625,00)	75,44
5.1.01.1-01.2-22.0-00.02.2.05	Belanja Modal Aset Tetap Lainnya	15.082.995.989,00	15.209.350.343,00	126.354.354,00	100,84
5.1.02	KESEHATAN	663.076.200.223,00	601.715.117.223,00	(61.361.083.000,00)	90,75
5.1.02.1-02.0-00.0-00.01	Dinas Kesehatan	313.110.197.223,00	292.471.369.916,00	(20.638.827.307,00)	93,41
5.1.02.1-02.0-00.0-00.01.1	BELANJA OPERASI	268.153.891.327,00	254.648.062.863,00	(13.505.828.464,00)	94,96
5.1.02.1-02.0-00.0-00.01.1.01	Belanja Pegawai	94.343.507.850,00	93.529.216.533,00	(814.291.317,00)	99,14
5.1.02.1-02.0-00.0-00.01.1.02	Belanja Barang dan Jasa	173.460.383.477,00	160.769.346.330,00	(12.691.037.147,00)	92,68
5.1.02.1-02.0-00.0-00.01.1.05	Belanja Hibah	350.000.000,00	349.500.000,00	(500.000,00)	99,86
5.1.02.1-02.0-00.0-00.01.2	BELANJA MODAL	44.956.305.896,00	37.823.307.053,00	(7.132.998.843,00)	84,13
5.1.02.1-02.0-00.0-00.01.2.02	Belanja Modal Peralatan dan Mesin	30.786.970.196,00	25.252.662.120,00	(5.534.308.076,00)	82,02
5.1.02.1-02.0-00.0-00.01.2.03	Belanja Modal Gedung dan Bangunan	13.159.403.500,00	11.563.644.933,00	(1.595.758.567,00)	87,87
5.1.02.1-02.0-00.0-00.01.2.04	Belanja Modal Jalan, Jaringan, dan Irigasi	1.009.932.200,00	1.007.000.000,00	(2.932.200,00)	99,71
5.1.02.1-02.0-00.0-00.02	RSUD dr. Soeselo	295.888.391.000,00	260.091.811.755,00	(35.796.579.245,00)	87,90
5.1.02.1-02.0-00.0-00.02.1	BELANJA OPERASI	221.278.477.152,00	194.879.983.551,00	(26.398.493.601,00)	88,07
5.1.02.1-02.0-00.0-00.02.1.01	Belanja Pegawai	50.322.654.000,00	45.713.453.005,00	(4.609.200.995,00)	90,84
5.1.02.1-02.0-00.0-00.02.1.02	Belanja Barang dan Jasa	170.955.823.152,00	149.166.530.546,00	(21.789.292.606,00)	87,25
5.1.02.1-02.0-00.0-00.02.2	BELANJA MODAL	74.609.913.848,00	65.211.828.204,00	(9.398.085.644,00)	87,40
5.1.02.1-02.0-00.0-00.02.2.02	Belanja Modal Peralatan dan Mesin	44.272.617.250,00	39.076.334.573,00	(5.196.282.677,00)	88,26
5.1.02.1-02.0-00.0-00.02.2.03	Belanja Modal Gedung dan Bangunan	22.142.903.598,00	18.568.077.931,00	(3.574.825.667,00)	83,86
5.1.02.1-02.0-00.0-00.02.2.04	Belanja Modal Jalan, Jaringan, dan Irigasi	8.194.393.000,00	7.567.415.700,00	(626.977.300,00)	92,35



KODE	URAIAN	JUMLAH (Rp)		BERTAMBAH / (BERKURANG)	
		ANGGARAN SETELAH PERUBAHAN	REALISASI	(Rp)	(%)
5.1.02.1-02.0-00.0-00.03	RSUD Suradadi	54.077.612.000,00	49.151.935.552,00	(4.925.676.448,00)	90,89
5.1.02.1-02.0-00.0-00.03.1	BELANJA OPERASI	48.128.687.365,00	43.360.158.684,00	(4.768.528.681,00)	90,09
5.1.02.1-02.0-00.0-00.03.1.01	Belanja Pegawai	8.016.175.500,00	7.791.461.548,00	(224.713.952,00)	97,20
5.1.02.1-02.0-00.0-00.03.1.02	Belanja Barang dan Jasa	40.112.511.865,00	35.568.697.136,00	(4.543.814.729,00)	88,67
5.1.02.1-02.0-00.0-00.03.2	BELANJA MODAL	5.948.924.635,00	5.791.776.868,00	(157.147.767,00)	97,36
5.1.02.1-02.0-00.0-00.03.2.02	Belanja Modal Peralatan dan Mesin	4.651.924.635,00	4.525.170.723,00	(126.753.912,00)	97,28
5.1.02.1-02.0-00.0-00.03.2.03	Belanja Modal Gedung dan Bangunan	817.000.000,00	1.266.606.145,00	449.606.145,00	155,03
5.1.02.1-02.0-00.0-00.03.2.04	Belanja Modal Jalan, Jaringan, dan Irigasi	480.000.000,00	0,00	(480.000.000,00)	0
5.1.03	PEKERJAAN UMUM DAN PENATAAN RUANG	184.411.108.600,00	176.194.849.252,00	(8.216.259.348,00)	95,54
5.1.03.1-03.0-00.0-00.01	Dinas Pekerjaan Umum dan Penataan Ruang	184.411.108.600,00	176.194.849.252,00	(8.216.259.348,00)	95,54
5.1.03.1-03.0-00.0-00.01.1	BELANJA OPERASI	55.414.204.100,00	52.747.794.310,00	(2.666.409.790,00)	95,19
5.1.03.1-03.0-00.0-00.01.1.01	Belanja Pegawai	11.792.121.000,00	10.984.867.104,00	(807.253.896,00)	93,15
5.1.03.1-03.0-00.0-00.01.1.02	Belanja Barang dan Jasa	42.822.083.100,00	40.975.519.206,00	(1.846.563.894,00)	95,69
5.1.03.1-03.0-00.0-00.01.1.05	Belanja Hibah	800.000.000,00	787.408.000,00	(12.592.000,00)	98,43
5.1.03.1-03.0-00.0-00.01.2	BELANJA MODAL	128.996.904.500,00	123.447.054.942,00	(5.549.849.558,00)	95,70
5.1.03.1-03.0-00.0-00.01.2.02	Belanja Modal Peralatan dan Mesin	1.686.815.000,00	1.613.206.350,00	(73.608.650,00)	95,64
5.1.03.1-03.0-00.0-00.01.2.03	Belanja Modal Gedung dan Bangunan	20.014.000.000,00	15.723.364.183,00	(4.290.635.817,00)	78,56
5.1.03.1-03.0-00.0-00.01.2.04	Belanja Modal Jalan, Jaringan, dan Irigasi	107.296.089.500,00	106.110.484.409,00	(1.185.605.091,00)	98,90
5.1.04	PERUMAHAN RAKYAT DAN KAWASAN PERMUKIMAN	24.295.789.000,00	23.740.921.470,00	(554.867.530,00)	97,72
5.1.04.1-04.2-10.0-00.02	Dinas Perumahan Rakyat dan Kawasan Permukiman serta Pertanahan	24.295.789.000,00	23.740.921.470,00	(554.867.530,00)	97,72
5.1.04.1-04.2-10.0-00.02.1	BELANJA OPERASI	24.123.665.000,00	23.572.185.190,00	(551.479.810,00)	97,71
5.1.04.1-04.2-10.0-00.02.1.01	Belanja Pegawai	5.115.061.690,00	5.008.182.788,00	(106.878.902,00)	97,91
5.1.04.1-04.2-10.0-00.02.1.02	Belanja Barang dan Jasa	19.008.603.310,00	18.564.002.402,00	(444.600.908,00)	97,66
5.1.04.1-04.2-10.0-00.02.2	BELANJA MODAL	172.124.000,00	168.736.280,00	(3.387.720,00)	98,03
5.1.04.1-04.2-10.0-00.02.2.01	Belanja Modal Tanah	111.000.000,00	108.487.280,00	(2.512.720,00)	97,74
5.1.04.1-04.2-10.0-00.02.2.02	Belanja Modal Peralatan dan Mesin	61.124.000,00	60.249.000,00	(875.000,00)	98,57
5.1.05	KETENTERAMAN, KETERTIBAN UMUM SERTA PERLINDUNGAN MASYARAKAT	16.117.256.954,00	15.035.743.793,00	(1.081.513.161,00)	93,29
5.1.05.1-05.0-00.0-00.01	Satuan Polisi Pamong Praja	10.235.513.954,00	9.410.607.789,00	(824.906.165,00)	91,94
5.1.05.1-05.0-00.0-00.01.1	BELANJA OPERASI	9.811.208.474,00	9.066.260.189,00	(744.948.285,00)	92,41
5.1.05.1-05.0-00.0-00.01.1.01	Belanja Pegawai	5.430.807.000,00	4.865.387.969,00	(565.419.031,00)	89,59
5.1.05.1-05.0-00.0-00.01.1.02	Belanja Barang dan Jasa	4.380.401.474,00	4.200.872.220,00	(179.529.254,00)	95,90
5.1.05.1-05.0-00.0-00.01.2	BELANJA MODAL	424.305.480,00	344.347.600,00	(79.957.880,00)	81,16
5.1.05.1-05.0-00.0-00.01.2.02	Belanja Modal Peralatan dan Mesin	424.305.480,00	344.347.600,00	(79.957.880,00)	81,16
5.1.05.1-05.0-00.0-00.04	Badan Penanggulangan Bencana Daerah	5.881.743.000,00	5.625.136.004,00	(256.606.996,00)	95,64
5.1.05.1-05.0-00.0-00.04.1	BELANJA OPERASI	5.317.579.100,00	5.074.671.004,00	(242.908.096,00)	95,43
5.1.05.1-05.0-00.0-00.04.1.01	Belanja Pegawai	2.285.725.500,00	2.137.360.417,00	(148.365.083,00)	93,51
5.1.05.1-05.0-00.0-00.04.1.02	Belanja Barang dan Jasa	3.031.853.600,00	2.937.310.587,00	(94.543.013,00)	96,88
5.1.05.1-05.0-00.0-00.04.2	BELANJA MODAL	564.163.900,00	550.465.000,00	(13.698.900,00)	97,57
5.1.05.1-05.0-00.0-00.04.2.02	Belanja Modal Peralatan dan Mesin	564.163.900,00	550.465.000,00	(13.698.900,00)	97,57
5.1.06	SOSIAL	15.298.602.500,00	13.930.988.849,00	(1.367.613.651,00)	91,06



KODE	URAIAN	JUMLAH (Rp)		BERTAMBAH / (BERKURANG)	
		ANGGARAN SETELAH PERUBAHAN	REALISASI	(Rp)	(%)
5.1.06.1-06.0-00.0-00.01	Dinas Sosial	15.298.602.500,00	13.930.988.849,00	(1.367.613.651,00)	91,06
5.1.06.1-06.0-00.0-00.01.1	BELANJA OPERASI	12.471.378.016,00	11.920.558.769,00	(550.819.247,00)	95,58
5.1.06.1-06.0-00.0-00.01.1.01	Belanja Pegawai	2.250.284.000,00	2.116.543.895,00	(133.740.105,00)	94,06
5.1.06.1-06.0-00.0-00.01.1.02	Belanja Barang dan Jasa	8.129.094.016,00	7.772.514.874,00	(356.579.142,00)	95,61
5.1.06.1-06.0-00.0-00.01.1.05	Belanja Hibah	400.000.000,00	400.000.000,00	0,00	100,00
5.1.06.1-06.0-00.0-00.01.1.06	Belanja Bantuan Sosial	1.692.000.000,00	1.631.500.000,00	(60.500.000,00)	96,42
5.1.06.1-06.0-00.0-00.01.2	BELANJA MODAL	2.827.224.484,00	2.010.430.080,00	(816.794.404,00)	71,11
5.1.06.1-06.0-00.0-00.01.2.02	Belanja Modal Peralatan dan Mesin	1.491.970.500,00	1.444.952.500,00	(47.018.000,00)	96,85
5.1.06.1-06.0-00.0-00.01.2.03	Belanja Modal Gedung dan Bangunan	1.335.253.984,00	565.477.580,00	(769.776.404,00)	42,35
5.2	URUSAN PEMERINTAHAN WAJIB YANG TIDAK BERKAITAN DENGAN PELAYANAN DASAR	204.056.676.000,00	194.350.220.495,00	(9.706.455.505,00)	95,24
5.2.08	PEMBERDAYAAN PEREMPUAN DAN PERLINDUNGAN ANAK	21.447.855.000,00	19.204.851.694,00	(2.243.003.306,00)	89,54
5.2.08.2-08.2-14.0-00.02	Dinas Pemberdayaan Perempuan Dan Perlindungan Anak Serta Pengendalian Penduduk Dan Keluarga Berencana	21.447.855.000,00	19.204.851.694,00	(2.243.003.306,00)	89,54
5.2.08.2-08.2-14.0-00.02.1	BELANJA OPERASI	19.511.823.750,00	17.558.838.794,00	(1.952.984.956,00)	89,99
5.2.08.2-08.2-14.0-00.02.1.01	Belanja Pegawai	2.624.920.000,00	2.509.163.000,00	(115.757.000,00)	95,59
5.2.08.2-08.2-14.0-00.02.1.02	Belanja Barang dan Jasa	16.836.903.750,00	14.999.675.794,00	(1.837.227.956,00)	89,09
5.2.08.2-08.2-14.0-00.02.1.05	Belanja Hibah	50.000.000,00	50.000.000,00	0,00	100,00
5.2.08.2-08.2-14.0-00.02.2	BELANJA MODAL	1.936.031.250,00	1.646.012.900,00	(290.018.350,00)	85,02
5.2.08.2-08.2-14.0-00.02.2.02	Belanja Modal Peralatan dan Mesin	466.500.000,00	451.659.500,00	(14.840.500,00)	96,82
5.2.08.2-08.2-14.0-00.02.2.03	Belanja Modal Gedung dan Bangunan	1.469.531.250,00	1.194.353.400,00	(275.177.850,00)	81,27
5.2.09	PANGAN	19.653.766.000,00	18.501.324.516,00	(1.152.441.484,00)	94,14
5.2.09.2-09.3-27.0-00.02	Dinas Ketahanan Pangan dan Pertanian	19.653.766.000,00	18.501.324.516,00	(1.152.441.484,00)	94,14
5.2.09.2-09.3-27.0-00.02.1	BELANJA OPERASI	19.428.419.000,00	18.278.398.516,00	(1.150.020.484,00)	94,08
5.2.09.2-09.3-27.0-00.02.1.01	Belanja Pegawai	9.983.841.000,00	9.431.389.064,00	(552.451.936,00)	94,47
5.2.09.2-09.3-27.0-00.02.1.02	Belanja Barang dan Jasa	9.444.578.000,00	8.847.009.452,00	(597.568.548,00)	93,67
5.2.09.2-09.3-27.0-00.02.2	BELANJA MODAL	225.347.000,00	222.926.000,00	(2.421.000,00)	98,93
5.2.09.2-09.3-27.0-00.02.2.02	Belanja Modal Peralatan dan Mesin	67.147.000,00	66.213.000,00	(934.000,00)	98,61
5.2.09.2-09.3-27.0-00.02.2.03	Belanja Modal Gedung dan Bangunan	158.200.000,00	156.713.000,00	(1.487.000,00)	99,06
5.2.11	LINGKUNGAN HIDUP	25.169.802.000,00	23.246.010.891,00	(1.923.791.109,00)	92,36
5.2.11.2-11.1-03.0-00.01	Dinas Lingkungan Hidup	25.169.802.000,00	23.246.010.891,00	(1.923.791.109,00)	92,36
5.2.11.2-11.1-03.0-00.01.1	BELANJA OPERASI	23.719.485.044,00	22.194.339.794,00	(1.525.145.250,00)	93,57
5.2.11.2-11.1-03.0-00.01.1.01	Belanja Pegawai	4.797.206.000,00	4.566.405.611,00	(230.800.389,00)	95,19
5.2.11.2-11.1-03.0-00.01.1.02	Belanja Barang dan Jasa	18.872.279.044,00	17.577.934.183,00	(1.294.344.861,00)	93,14
5.2.11.2-11.1-03.0-00.01.1.05	Belanja Hibah	50.000.000,00	50.000.000,00	0,00	100,00
5.2.11.2-11.1-03.0-00.01.2	BELANJA MODAL	1.450.316.956,00	1.051.671.097,00	(398.645.859,00)	72,51
5.2.11.2-11.1-03.0-00.01.2.02	Belanja Modal Peralatan dan Mesin	1.037.331.956,00	783.002.000,00	(254.329.956,00)	75,48
5.2.11.2-11.1-03.0-00.01.2.04	Belanja Modal Jalan, Jaringan, dan Irigasi	412.985.000,00	268.669.097,00	(144.315.903,00)	65,06
5.2.12	ADMINISTRASI KEPENDUDUKAN DAN PENCATATAN SIPIL	8.597.353.000,00	8.116.803.584,00	(480.549.416,00)	94,41
5.2.12.2-12.0-00.0-00.01	Dinas Kependudukan dan Pencatatan Sipil	8.597.353.000,00	8.116.803.584,00	(480.549.416,00)	94,41
5.2.12.2-12.0-00.0-00.01.1	BELANJA OPERASI	8.175.148.000,00	7.711.410.784,00	(463.737.216,00)	94,33



KODE	URAIAN	JUMLAH (Rp)		BERTAMBAH / (BERKURANG)	
		ANGGARAN SETELAH PERUBAHAN	REALISASI	(Rp)	(%)
5.2.12.2-12.0-00.0-00.01.1.01	Belanja Pegawai	5.218.365.000,00	4.919.544.440,00	(298.820.560,00)	94,27
5.2.12.2-12.0-00.0-00.01.1.02	Belanja Barang dan Jasa	2.956.783.000,00	2.791.866.344,00	(164.916.656,00)	94,42
5.2.12.2-12.0-00.0-00.01.2	BELANJA MODAL	422.205.000,00	405.392.800,00	(16.812.200,00)	96,02
5.2.12.2-12.0-00.0-00.01.2.02	Belanja Modal Peralatan dan Mesin	377.205.000,00	361.348.000,00	(15.857.000,00)	95,80
5.2.12.2-12.0-00.0-00.01.2.06	Belanja Modal Aset Lainnya	45.000.000,00	44.044.800,00	(955.200,00)	97,88
5.2.13	PEMBERDAYAAN MASYARAKAT DAN DESA	14.356.829.000,00	13.628.453.591,00	(728.375.409,00)	94,93
5.2.13.2-13.0-00.0-00.01	Dinas Pemberdayaan Masyarakat Dan Desa	14.356.829.000,00	13.628.453.591,00	(728.375.409,00)	94,93
5.2.13.2-13.0-00.0-00.01.1	BELANJA OPERASI	14.326.829.000,00	13.606.553.591,00	(720.275.409,00)	94,97
5.2.13.2-13.0-00.0-00.01.1.01	Belanja Pegawai	2.371.373.000,00	2.282.976.772,00	(88.396.228,00)	96,27
5.2.13.2-13.0-00.0-00.01.1.02	Belanja Barang dan Jasa	11.455.456.000,00	10.823.576.819,00	(631.879.181,00)	94,48
5.2.13.2-13.0-00.0-00.01.1.05	Belanja Hibah	500.000.000,00	500.000.000,00	0,00	100,00
5.2.13.2-13.0-00.0-00.01.2	BELANJA MODAL	30.000.000,00	21.900.000,00	(8.100.000,00)	73,00
5.2.13.2-13.0-00.0-00.01.2.02	Belanja Modal Peralatan dan Mesin	30.000.000,00	21.900.000,00	(8.100.000,00)	73,00
5.2.15	PERHUBUNGAN	64.777.276.000,00	63.930.040.850,00	(847.235.150,00)	98,69
5.2.15.2-15.0-00.0-00.01	Dinas Perhubungan	64.777.276.000,00	63.930.040.850,00	(847.235.150,00)	98,69
5.2.15.2-15.0-00.0-00.01.1	BELANJA OPERASI	53.527.178.550,00	52.901.669.150,00	(625.509.400,00)	98,83
5.2.15.2-15.0-00.0-00.01.1.01	Belanja Pegawai	3.743.083.000,00	3.471.407.562,00	(271.675.438,00)	92,74
5.2.15.2-15.0-00.0-00.01.1.02	Belanja Barang dan Jasa	49.784.095.550,00	49.430.261.588,00	(353.833.962,00)	99,29
5.2.15.2-15.0-00.0-00.01.2	BELANJA MODAL	11.250.097.450,00	11.028.371.700,00	(221.725.750,00)	98,03
5.2.15.2-15.0-00.0-00.01.2.02	Belanja Modal Peralatan dan Mesin	1.655.947.450,00	1.647.049.700,00	(8.897.750,00)	99,46
5.2.15.2-15.0-00.0-00.01.2.04	Belanja Modal Jalan, Jaringan, dan Irigasi	9.594.150.000,00	9.381.322.000,00	(212.828.000,00)	97,78
5.2.16	KOMUNIKASI & INFORMATIKA	11.560.762.000,00	10.996.476.087,00	(564.285.913,00)	95,12
5.2.16.2-16.2-20.2-21.04	Dinas Komunikasi Dan Informatika	11.560.762.000,00	10.996.476.087,00	(564.285.913,00)	95,12
5.2.16.2-16.2-20.2-21.04.1	BELANJA OPERASI	10.427.459.222,00	9.904.514.187,00	(522.945.035,00)	94,98
5.2.16.2-16.2-20.2-21.04.1.01	Belanja Pegawai	2.335.992.080,00	2.159.345.307,00	(176.646.773,00)	92,44
5.2.16.2-16.2-20.2-21.04.1.02	Belanja Barang dan Jasa	7.741.467.142,00	7.395.168.880,00	(346.298.262,00)	95,53
5.2.16.2-16.2-20.2-21.04.1.05	Belanja Hibah	350.000.000,00	350.000.000,00	0,00	100,00
5.2.16.2-16.2-20.2-21.04.2	BELANJA MODAL	1.133.302.778,00	1.091.961.900,00	(41.340.878,00)	96,35
5.2.16.2-16.2-20.2-21.04.2.02	Belanja Modal Peralatan dan Mesin	1.133.302.778,00	1.091.961.900,00	(41.340.878,00)	96,35
5.2.17	KOPERASI, USAHA KECIL, DAN MENENGAH	13.611.938.000,00	13.196.770.844,00	(415.167.156,00)	96,95
5.2.17.2-17.3-30.0-00.03	Dinas Koperasi Usaha Kecil dan Menengah dan Perdagangan	13.611.938.000,00	13.196.770.844,00	(415.167.156,00)	96,95
5.2.17.2-17.3-30.0-00.03.1	BELANJA OPERASI	13.020.306.000,00	12.623.760.944,00	(396.545.056,00)	96,95
5.2.17.2-17.3-30.0-00.03.1.01	Belanja Pegawai	7.161.630.000,00	6.970.975.377,00	(190.654.623,00)	97,34
5.2.17.2-17.3-30.0-00.03.1.02	Belanja Barang dan Jasa	5.858.676.000,00	5.652.785.567,00	(205.890.433,00)	96,49
5.2.17.2-17.3-30.0-00.03.2	BELANJA MODAL	591.632.000,00	573.009.900,00	(18.622.100,00)	96,85
5.2.17.2-17.3-30.0-00.03.2.02	Belanja Modal Peralatan dan Mesin	461.632.000,00	443.981.900,00	(17.650.100,00)	96,18
5.2.17.2-17.3-30.0-00.03.2.03	Belanja Modal Gedung dan Bangunan	130.000.000,00	129.028.000,00	(972.000,00)	99,25
5.2.18	PENANAMAN MODAL	5.590.722.000,00	5.149.253.600,00	(441.468.400,00)	92,10
5.2.18.2-18.0-00.0-00.01	Dinas Penanaman Modal Dan Pelayanan Terpadu Satu Pintu	5.590.722.000,00	5.149.253.600,00	(441.468.400,00)	92,10
5.2.18.2-18.0-00.0-00.01.1	BELANJA OPERASI	5.347.355.500,00	4.919.203.600,00	(428.151.900,00)	91,99



KODE	URAIAN	JUMLAH (Rp)		BERTAMBAH / (BERKURANG)	
		ANGGARAN SETELAH PERUBAHAN	REALISASI	(Rp)	(%)
5.2.18.2-18.0-00.0-00.01.1.01	Belanja Pegawai	2.069.646.500,00	1.963.884.166,00	(105.762.334,00)	94,89
5.2.18.2-18.0-00.0-00.01.1.02	Belanja Barang dan Jasa	3.277.709.000,00	2.955.319.434,00	(322.389.566,00)	90,16
5.2.18.2-18.0-00.0-00.01.2	BELANJA MODAL	243.366.500,00	230.050.000,00	(13.316.500,00)	94,53
5.2.18.2-18.0-00.0-00.01.2.02	Belanja Modal Peralatan dan Mesin	148.114.000,00	138.050.000,00	(10.064.000,00)	93,21
5.2.18.2-18.0-00.0-00.01.2.06	Belanja Modal Aset Lainnya	95.252.500,00	92.000.000,00	(3.252.500,00)	96,59
5.2.19	KEPEMUDAAN DAN OLAHRAGA	14.999.205.000,00	14.335.377.670,00	(663.827.330,00)	95,57
5.2.19.2-19.3-26.0-00.02	Dinas Kepemudaan, Olahraga dan Pariwisata	14.999.205.000,00	14.335.377.670,00	(663.827.330,00)	95,57
5.2.19.2-19.3-26.0-00.02.1	BELANJA OPERASI	13.631.631.400,00	13.004.970.210,00	(626.661.190,00)	95,40
5.2.19.2-19.3-26.0-00.02.1.01	Belanja Pegawai	4.290.811.000,00	3.972.426.890,00	(318.384.110,00)	92,58
5.2.19.2-19.3-26.0-00.02.1.02	Belanja Barang dan Jasa	8.075.820.400,00	7.767.543.320,00	(308.277.080,00)	96,18
5.2.19.2-19.3-26.0-00.02.1.05	Belanja Hibah	1.265.000.000,00	1.265.000.000,00	0,00	100,00
5.2.19.2-19.3-26.0-00.02.2	BELANJA MODAL	1.367.573.600,00	1.330.407.460,00	(37.166.140,00)	97,28
5.2.19.2-19.3-26.0-00.02.2.02	Belanja Modal Peralatan dan Mesin	184.645.000,00	173.401.000,00	(11.244.000,00)	93,91
5.2.19.2-19.3-26.0-00.02.2.03	Belanja Modal Gedung dan Bangunan	269.239.500,00	261.014.450,00	(8.225.050,00)	96,95
5.2.19.2-19.3-26.0-00.02.2.04	Belanja Modal Jalan, Jaringan, dan Irigasi	913.689.100,00	895.992.010,00	(17.697.090,00)	98,06
5.2.24	KEARSIPAN	4.291.168.000,00	4.044.857.168,00	(246.310.832,00)	94,26
5.2.24.2-24.2-23.0-00.02	Dinas Perpustakaan dan Kearsipan	4.291.168.000,00	4.044.857.168,00	(246.310.832,00)	94,26
5.2.24.2-24.2-23.0-00.02.1	BELANJA OPERASI	4.091.511.450,00	3.851.675.858,00	(239.835.592,00)	94,14
5.2.24.2-24.2-23.0-00.02.1.01	Belanja Pegawai	2.681.127.000,00	2.570.032.311,00	(111.094.689,00)	95,86
5.2.24.2-24.2-23.0-00.02.1.02	Belanja Barang dan Jasa	1.410.384.450,00	1.281.643.547,00	(128.740.903,00)	90,87
5.2.24.2-24.2-23.0-00.02.2	BELANJA MODAL	199.656.550,00	193.181.310,00	(6.475.240,00)	96,76
5.2.24.2-24.2-23.0-00.02.2.02	Belanja Modal Peralatan dan Mesin	148.936.550,00	143.381.310,00	(5.555.240,00)	96,27
5.2.24.2-24.2-23.0-00.02.2.05	Belanja Modal Aset Tetap Lainnya	50.720.000,00	49.800.000,00	(920.000,00)	98,19
5.3	URUSAN PEMERINTAHAN PILIHAN	14.526.618.907,00	12.936.222.185,00	(1.590.396.722,00)	89,05
5.3.25	KELAUTAN DAN PERIKANAN	3.403.365.000,00	3.276.723.059,00	(126.641.941,00)	96,28
5.3.25.3-25.0-00.0-00.01	Dinas Perikanan	3.403.365.000,00	3.276.723.059,00	(126.641.941,00)	96,28
5.3.25.3-25.0-00.0-00.01.1	BELANJA OPERASI	3.403.365.000,00	3.276.723.059,00	(126.641.941,00)	96,28
5.3.25.3-25.0-00.0-00.01.1.01	Belanja Pegawai	1.840.341.000,00	1.789.744.532,00	(50.596.468,00)	97,25
5.3.25.3-25.0-00.0-00.01.1.02	Belanja Barang dan Jasa	1.563.024.000,00	1.486.978.527,00	(76.045.473,00)	95,13
5.3.31	PERINDUSTRIAN	11.123.253.907,00	9.659.499.126,00	(1.463.754.781,00)	86,84
5.3.31.3-31.3-32.2-07.11	Dinas Perindustrian, Transmigrasi dan Tenaga Kerja	11.123.253.907,00	9.659.499.126,00	(1.463.754.781,00)	86,84
5.3.31.3-31.3-32.2-07.11.1	BELANJA OPERASI	11.068.282.907,00	9.605.639.126,00	(1.462.643.781,00)	86,79
5.3.31.3-31.3-32.2-07.11.1.01	Belanja Pegawai	4.351.468.000,00	4.191.570.836,00	(159.897.164,00)	96,33
5.3.31.3-31.3-32.2-07.11.1.02	Belanja Barang dan Jasa	6.716.814.907,00	5.414.068.290,00	(1.302.746.617,00)	80,60
5.3.31.3-31.3-32.2-07.11.2	BELANJA MODAL	54.971.000,00	53.860.000,00	(1.111.000,00)	97,98
5.3.31.3-31.3-32.2-07.11.2.02	Belanja Modal Peralatan dan Mesin	54.971.000,00	53.860.000,00	(1.111.000,00)	97,98
5.4	UNSUR PENDUKUNG URUSAN PEMERINTAHAN	138.688.406.000,00	133.760.615.693,00	(4.927.790.307,00)	96,45
5.4.01	SEKRETARIAT DAERAH	71.616.343.000,00	68.817.363.633,00	(2.798.979.367,00)	96,09
5.4.01.4-01.0-00.0-00.01	Sekretariat Daerah	71.616.343.000,00	68.817.363.633,00	(2.798.979.367,00)	96,09
5.4.01.4-01.0-00.0-00.01.1	BELANJA OPERASI	70.531.392.840,00	67.767.573.633,00	(2.763.819.207,00)	96,08



KODE	URAIAN	JUMLAH (Rp)		BERTAMBAH / (BERKURANG)	
		ANGGARAN SETELAH PERUBAHAN	REALISASI	(Rp)	(%)
5.4.01.4-01.0-00.0-00.01.1.01	Belanja Pegawai	10.391.901.396,00	10.099.018.185,00	(292.883.211,00)	97,18
5.4.01.4-01.0-00.0-00.01.1.02	Belanja Barang dan Jasa	19.512.491.444,00	18.256.655.448,00	(1.255.835.996,00)	93,56
5.4.01.4-01.0-00.0-00.01.1.05	Belanja Hibah	40.627.000.000,00	39.411.900.000,00	(1.215.100.000,00)	97,01
5.4.01.4-01.0-00.0-00.01.2	BELANJA MODAL	1.084.950.160,00	1.049.790.000,00	(35.160.160,00)	96,76
5.4.01.4-01.0-00.0-00.01.2.02	Belanja Modal Peralatan dan Mesin	1.079.950.160,00	1.044.790.000,00	(35.160.160,00)	96,74
5.4.01.4-01.0-00.0-00.01.2.05	Belanja Modal Aset Tetap Lainnya	5.000.000,00	5.000.000,00	0,00	100,00
5.4.02	SEKRETARIAT DPRD	67.072.063.000,00	64.943.252.060,00	(2.128.810.940,00)	96,83
5.4.02.4-02.0-00.0-00.01	Sekretariat DPRD	67.072.063.000,00	64.943.252.060,00	(2.128.810.940,00)	96,83
5.4.02.4-02.0-00.0-00.01.1	BELANJA OPERASI	66.405.247.400,00	64.285.359.060,00	(2.119.888.340,00)	96,81
5.4.02.4-02.0-00.0-00.01.1.01	Belanja Pegawai	35.631.158.000,00	35.163.010.787,00	(468.147.213,00)	98,69
5.4.02.4-02.0-00.0-00.01.1.02	Belanja Barang dan Jasa	30.774.089.400,00	29.122.348.273,00	(1.651.741.127,00)	94,63
5.4.02.4-02.0-00.0-00.01.2	BELANJA MODAL	666.815.600,00	657.893.000,00	(8.922.600,00)	98,66
5.4.02.4-02.0-00.0-00.01.2.02	Belanja Modal Peralatan dan Mesin	458.680.600,00	451.550.000,00	(7.130.600,00)	98,45
5.4.02.4-02.0-00.0-00.01.2.03	Belanja Modal Gedung dan Bangunan	193.135.000,00	191.418.000,00	(1.717.000,00)	99,11
5.4.02.4-02.0-00.0-00.01.2.05	Belanja Modal Aset Tetap Lainnya	15.000.000,00	14.925.000,00	(75.000,00)	99,50
5.5	UNSUR PENUNJANG URUSAN PEMERINTAHAN	676.542.153.000,00	650.685.196.372,00	(25.856.956.628,00)	96,18
5.5.01	PERENCANAAN	7.763.450.000,00	7.261.859.083,00	(501.590.917,00)	93,54
5.5.01.5-01.5-05.0-00.02	Badan Perencanaan Pembangunan Daerah Penelitian Dan Pengembangan	7.763.450.000,00	7.261.859.083,00	(501.590.917,00)	93,54
5.5.01.5-01.5-05.0-00.02.1	BELANJA OPERASI	7.563.118.000,00	7.072.618.183,00	(490.499.817,00)	93,51
5.5.01.5-01.5-05.0-00.02.1.01	Belanja Pegawai	2.874.856.000,00	2.755.155.653,00	(119.700.347,00)	95,84
5.5.01.5-01.5-05.0-00.02.1.02	Belanja Barang dan Jasa	4.688.262.000,00	4.317.462.530,00	(370.799.470,00)	92,09
5.5.01.5-01.5-05.0-00.02.2	BELANJA MODAL	200.332.000,00	189.240.900,00	(11.091.100,00)	94,46
5.5.01.5-01.5-05.0-00.02.2.02	Belanja Modal Peralatan dan Mesin	200.332.000,00	189.240.900,00	(11.091.100,00)	94,46
5.5.02	KEUANGAN	658.177.436.500,00	633.274.034.720,00	(24.903.401.780,00)	96,22
5.5.02.5-02.0-00.0-00.02	Badan Pengelolaan Keuangan Dan Aset Daerah	634.801.443.000,00	612.224.683.749,00	(22.576.759.251,00)	96,44
5.5.02.5-02.0-00.0-00.02.1	BELANJA OPERASI	127.252.173.835,00	111.000.550.235,00	(16.251.623.600,00)	87,23
5.5.02.5-02.0-00.0-00.02.1.01	Belanja Pegawai	120.541.398.950,00	105.207.323.525,00	(15.334.075.425,00)	87,28
5.5.02.5-02.0-00.0-00.02.1.02	Belanja Barang dan Jasa	6.710.774.885,00	5.793.226.710,00	(917.548.175,00)	86,33
5.5.02.5-02.0-00.0-00.02.2	BELANJA MODAL	663.662.165,00	631.887.022,00	(31.775.143,00)	95,21
5.5.02.5-02.0-00.0-00.02.2.02	Belanja Modal Peralatan dan Mesin	663.662.165,00	631.887.022,00	(31.775.143,00)	95,21
5.5.02.5-02.0-00.0-00.02.3	BELANJA TIDAK TERDUGA	4.918.722.000,00	433.019.605,00	(4.485.702.395,00)	8,80
5.5.02.5-02.0-00.0-00.02.3.01	Belanja Tidak Terduga	4.918.722.000,00	433.019.605,00	(4.485.702.395,00)	8,80
5.5.02.5-02.0-00.0-00.02.4	BELANJA TRANSFER	501.966.885.000,00	500.159.226.887,00	(1.807.658.113,00)	99,64
5.5.02.5-02.0-00.0-00.02.4.01	Belanja Bagi Hasil	18.850.000.000,00	18.187.210.287,00	(662.789.713,00)	96,48
5.5.02.5-02.0-00.0-00.02.4.02	Belanja Bantuan Keuangan	483.116.885.000,00	481.972.016.600,00	(1.144.868.400,00)	99,76
5.5.02.5-02.0-00.0-00.03	Badan Pendapatan Daerah	23.375.993.500,00	21.049.350.971,00	(2.326.642.529,00)	90,05
5.5.02.5-02.0-00.0-00.03.1	BELANJA OPERASI	23.087.425.710,00	20.765.340.971,00	(2.322.084.739,00)	89,94
5.5.02.5-02.0-00.0-00.03.1.01	Belanja Pegawai	12.832.852.500,00	11.438.782.308,00	(1.394.070.192,00)	89,14
5.5.02.5-02.0-00.0-00.03.1.02	Belanja Barang dan Jasa	10.254.573.210,00	9.326.558.663,00	(928.014.547,00)	90,95
5.5.02.5-02.0-00.0-00.03.2	BELANJA MODAL	288.567.790,00	284.010.000,00	(4.557.790,00)	98,42



KODE	URAIAN	JUMLAH (Rp)		BERTAMBAH / (BERKURANG)	
		ANGGARAN SETELAH PERUBAHAN	REALISASI	(Rp)	(%)
5.5.02.5-02.0-00.0-00.03.2.02	Belanja Modal Peralatan dan Mesin	288.567.790,00	284.010.000,00	(4.557.790,00)	98,42
5.5.03	KEPEGAWAIAN	10.601.266.500,00	10.149.302.569,00	(451.963.931,00)	95,74
5.5.03.5-03.5-04.0-00.01	Badan Kepegawaian dan Pengembangan Sumber Daya Manusia	10.601.266.500,00	10.149.302.569,00	(451.963.931,00)	95,74
5.5.03.5-03.5-04.0-00.01.1	BELANJA OPERASI	10.587.171.500,00	10.135.802.569,00	(451.368.931,00)	95,74
5.5.03.5-03.5-04.0-00.01.1.01	Belanja Pegawai	3.739.517.000,00	3.637.649.436,00	(101.867.564,00)	97,28
5.5.03.5-03.5-04.0-00.01.1.02	Belanja Barang dan Jasa	6.847.654.500,00	6.498.153.133,00	(349.501.367,00)	94,90
5.5.03.5-03.5-04.0-00.01.2	BELANJA MODAL	14.095.000,00	13.500.000,00	(595.000,00)	95,78
5.5.03.5-03.5-04.0-00.01.2.02	Belanja Modal Peralatan dan Mesin	14.095.000,00	13.500.000,00	(595.000,00)	95,78
5.6	UNSUR PENGAWASAN URUSAN PEMERINTAHAN	17.681.007.000,00	12.643.230.072,00	(5.037.776.928,00)	71,51
5.6.01	INSPEKTORAT	17.681.007.000,00	12.643.230.072,00	(5.037.776.928,00)	71,51
5.6.01.6-01.0-00.0-00.01	Inspektorat	17.681.007.000,00	12.643.230.072,00	(5.037.776.928,00)	71,51
5.6.01.6-01.0-00.0-00.01.1	BELANJA OPERASI	11.136.658.500,00	8.611.095.133,00	(2.525.563.367,00)	77,32
5.6.01.6-01.0-00.0-00.01.1.01	Belanja Pegawai	4.197.454.000,00	4.079.446.419,00	(118.007.581,00)	97,19
5.6.01.6-01.0-00.0-00.01.1.02	Belanja Barang dan Jasa	6.939.204.500,00	4.531.648.714,00	(2.407.555.786,00)	65,31
5.6.01.6-01.0-00.0-00.01.2	BELANJA MODAL	6.544.348.500,00	4.032.134.939,00	(2.512.213.561,00)	61,61
5.6.01.6-01.0-00.0-00.01.2.02	Belanja Modal Peralatan dan Mesin	572.031.000,00	553.750.000,00	(18.281.000,00)	96,80
5.6.01.6-01.0-00.0-00.01.2.03	Belanja Modal Gedung dan Bangunan	5.972.317.500,00	3.478.384.939,00	(2.493.932.561,00)	58,24
5.7	UNSUR KEWILAYAHAN	45.011.160.100,00	41.884.647.393,00	(3.126.512.707,00)	93,05
5.7.01	KECAMATAN	45.011.160.100,00	41.884.647.393,00	(3.126.512.707,00)	93,05
5.7.01.7-01.0-00.0-00.01	Kecamatan Adiwerna	1.940.751.000,00	1.711.381.851,00	(229.369.149,00)	88,18
5.7.01.7-01.0-00.0-00.01.1	BELANJA OPERASI	1.910.651.000,00	1.685.631.851,00	(225.019.149,00)	88,22
5.7.01.7-01.0-00.0-00.01.1.01	Belanja Pegawai	1.311.291.000,00	1.202.144.764,00	(109.146.236,00)	91,68
5.7.01.7-01.0-00.0-00.01.1.02	Belanja Barang dan Jasa	599.360.000,00	483.487.087,00	(115.872.913,00)	80,67
5.7.01.7-01.0-00.0-00.01.2	BELANJA MODAL	30.100.000,00	25.750.000,00	(4.350.000,00)	85,55
5.7.01.7-01.0-00.0-00.01.2.02	Belanja Modal Peralatan dan Mesin	30.100.000,00	25.750.000,00	(4.350.000,00)	85,55
5.7.01.7-01.0-00.0-00.02	Kecamatan Balapulang	1.922.893.000,00	1.827.546.010,00	(95.346.990,00)	95,04
5.7.01.7-01.0-00.0-00.02.1	BELANJA OPERASI	1.892.653.000,00	1.801.356.010,00	(91.296.990,00)	95,18
5.7.01.7-01.0-00.0-00.02.1.01	Belanja Pegawai	1.126.948.000,00	1.069.418.514,00	(57.529.486,00)	94,90
5.7.01.7-01.0-00.0-00.02.1.02	Belanja Barang dan Jasa	765.705.000,00	731.937.496,00	(33.767.504,00)	95,59
5.7.01.7-01.0-00.0-00.02.2	BELANJA MODAL	30.240.000,00	26.190.000,00	(4.050.000,00)	86,61
5.7.01.7-01.0-00.0-00.02.2.02	Belanja Modal Peralatan dan Mesin	30.240.000,00	26.190.000,00	(4.050.000,00)	86,61
5.7.01.7-01.0-00.0-00.03	Kecamatan Bojong	1.845.507.000,00	1.775.430.481,00	(70.076.519,00)	96,20
5.7.01.7-01.0-00.0-00.03.1	BELANJA OPERASI	1.624.587.000,00	1.555.944.592,00	(68.642.408,00)	95,77
5.7.01.7-01.0-00.0-00.03.1.01	Belanja Pegawai	1.079.837.000,00	1.046.962.810,00	(32.874.190,00)	96,96
5.7.01.7-01.0-00.0-00.03.1.02	Belanja Barang dan Jasa	544.750.000,00	508.981.782,00	(35.768.218,00)	93,43
5.7.01.7-01.0-00.0-00.03.2	BELANJA MODAL	220.920.000,00	219.485.889,00	(1.434.111,00)	99,35
5.7.01.7-01.0-00.0-00.03.2.02	Belanja Modal Peralatan dan Mesin	28.000.000,00	27.690.000,00	(310.000,00)	98,89
5.7.01.7-01.0-00.0-00.03.2.03	Belanja Modal Gedung dan Bangunan	192.920.000,00	191.795.889,00	(1.124.111,00)	99,42
5.7.01.7-01.0-00.0-00.04	Kecamatan Bumijawa	1.905.128.000,00	1.808.681.829,00	(96.446.171,00)	94,94
5.7.01.7-01.0-00.0-00.04.1	BELANJA OPERASI	1.873.528.000,00	1.777.681.829,00	(95.846.171,00)	94,88




KODE	URAIAN	JUMLAH (Rp)		BERTAMBAH / (BERKURANG)	
		ANGGARAN SETELAH PERUBAHAN	REALISASI	(Rp)	(%)
5.7.01.7-01.0-00.0-00.04.1.01	Belanja Pegawai	1.116.668.000,00	1.068.767.325,00	(47.900.675,00)	95,71
5.7.01.7-01.0-00.0-00.04.1.02	Belanja Barang dan Jasa	756.860.000,00	708.914.504,00	(47.945.496,00)	93,67
5.7.01.7-01.0-00.0-00.04.2	BELANJA MODAL	31.600.000,00	31.000.000,00	(600.000,00)	98,10
5.7.01.7-01.0-00.0-00.04.2.02	Belanja Modal Peralatan dan Mesin	31.600.000,00	31.000.000,00	(600.000,00)	98,10
5.7.01.7-01.0-00.0-00.05	Kecamatan Dukuhturi	2.286.748.000,00	2.192.097.148,00	(94.650.852,00)	95,86
5.7.01.7-01.0-00.0-00.05.1	BELANJA OPERASI	2.044.699.000,00	1.956.239.148,00	(88.459.852,00)	95,67
5.7.01.7-01.0-00.0-00.05.1.01	Belanja Pegawai	1.287.094.000,00	1.265.752.322,00	(21.341.678,00)	98,34
5.7.01.7-01.0-00.0-00.05.1.02	Belanja Barang dan Jasa	757.605.000,00	690.486.826,00	(67.118.174,00)	91,14
5.7.01.7-01.0-00.0-00.05.2	BELANJA MODAL	242.049.000,00	235.858.000,00	(6.191.000,00)	97,44
5.7.01.7-01.0-00.0-00.05.2.02	Belanja Modal Peralatan dan Mesin	56.664.000,00	55.850.000,00	(814.000,00)	98,56
5.7.01.7-01.0-00.0-00.05.2.03	Belanja Modal Gedung dan Bangunan	185.385.000,00	180.008.000,00	(5.377.000,00)	97,10
5.7.01.7-01.0-00.0-00.06	Kecamatan Dukuhwaru	1.768.476.000,00	1.633.949.816,00	(134.526.184,00)	92,39
5.7.01.7-01.0-00.0-00.06.1	BELANJA OPERASI	1.768.476.000,00	1.633.949.816,00	(134.526.184,00)	92,39
5.7.01.7-01.0-00.0-00.06.1.01	Belanja Pegawai	1.253.804.050,00	1.227.377.878,00	(26.426.172,00)	97,89
5.7.01.7-01.0-00.0-00.06.1.02	Belanja Barang dan Jasa	514.671.950,00	406.571.938,00	(108.100.012,00)	79,00
5.7.01.7-01.0-00.0-00.07	Kecamatan Jatinegara	1.469.171.000,00	1.289.516.203,00	(179.654.797,00)	87,77
5.7.01.7-01.0-00.0-00.07.1	BELANJA OPERASI	1.429.271.000,00	1.256.256.203,00	(173.014.797,00)	87,89
5.7.01.7-01.0-00.0-00.07.1.01	Belanja Pegawai	922.297.000,00	878.082.609,00	(44.214.391,00)	95,21
5.7.01.7-01.0-00.0-00.07.1.02	Belanja Barang dan Jasa	506.974.000,00	378.173.594,00	(128.800.406,00)	74,59
5.7.01.7-01.0-00.0-00.07.2	BELANJA MODAL	39.900.000,00	33.260.000,00	(6.640.000,00)	83,36
5.7.01.7-01.0-00.0-00.07.2.02	Belanja Modal Peralatan dan Mesin	39.900.000,00	33.260.000,00	(6.640.000,00)	83,36
5.7.01.7-01.0-00.0-00.08	Kecamatan Kedungbanteng	1.802.380.000,00	1.696.810.064,00	(105.569.936,00)	94,14
5.7.01.7-01.0-00.0-00.08.1	BELANJA OPERASI	1.793.380.000,00	1.688.262.314,00	(105.117.686,00)	94,14
5.7.01.7-01.0-00.0-00.08.1.01	Belanja Pegawai	1.296.980.000,00	1.214.276.441,00	(82.703.559,00)	93,62
5.7.01.7-01.0-00.0-00.08.1.02	Belanja Barang dan Jasa	496.400.000,00	473.985.873,00	(22.414.127,00)	95,48
5.7.01.7-01.0-00.0-00.08.2	BELANJA MODAL	9.000.000,00	8.547.750,00	(452.250,00)	94,98
5.7.01.7-01.0-00.0-00.08.2.02	Belanja Modal Peralatan dan Mesin	9.000.000,00	8.547.750,00	(452.250,00)	94,98
5.7.01.7-01.0-00.0-00.09	Kecamatan Kramat	3.817.052.600,00	3.673.567.067,00	(143.485.533,00)	96,24
5.7.01.7-01.0-00.0-00.09.1	BELANJA OPERASI	2.656.642.200,00	2.541.437.015,00	(115.205.185,00)	95,66
5.7.01.7-01.0-00.0-00.09.1.01	Belanja Pegawai	1.877.894.000,00	1.825.505.337,00	(52.388.663,00)	97,21
5.7.01.7-01.0-00.0-00.09.1.02	Belanja Barang dan Jasa	778.748.200,00	715.931.678,00	(62.816.522,00)	91,93
5.7.01.7-01.0-00.0-00.09.2	BELANJA MODAL	1.160.410.400,00	1.132.130.052,00	(28.280.348,00)	97,56
5.7.01.7-01.0-00.0-00.09.2.02	Belanja Modal Peralatan dan Mesin	37.500.000,00	35.500.000,00	(2.000.000,00)	94,67
5.7.01.7-01.0-00.0-00.09.2.04	Belanja Modal Jalan, Jaringan, dan Irigasi	1.122.910.400,00	1.096.630.052,00	(26.280.348,00)	97,66
5.7.01.7-01.0-00.0-00.10	Kecamatan Lebaksiu	1.867.991.000,00	1.697.425.409,00	(170.565.591,00)	90,87
5.7.01.7-01.0-00.0-00.10.1	BELANJA OPERASI	1.770.591.000,00	1.612.214.709,00	(158.376.291,00)	91,06
5.7.01.7-01.0-00.0-00.10.1.01	Belanja Pegawai	1.251.395.000,00	1.161.632.689,00	(89.762.311,00)	92,83
5.7.01.7-01.0-00.0-00.10.1.02	Belanja Barang dan Jasa	519.196.000,00	450.582.020,00	(68.613.980,00)	86,78
5.7.01.7-01.0-00.0-00.10.2	BELANJA MODAL	97.400.000,00	85.210.700,00	(12.189.300,00)	87,49
5.7.01.7-01.0-00.0-00.10.2.02	Belanja Modal Peralatan dan Mesin	97.400.000,00	85.210.700,00	(12.189.300,00)	87,49



KODE	URAIAN	JUMLAH (Rp)		BERTAMBAH / (BERKURANG)	
		ANGGARAN SETELAH PERUBAHAN	REALISASI	(Rp)	(%)
5.7.01.7-01.0-00.0-00.11	Kecamatan Margasari	2.561.857.000,00	2.475.032.446,00	(86.824.554,00)	96,61
5.7.01.7-01.0-00.0-00.11.1	BELANJA OPERASI	1.983.670.100,00	1.907.350.446,00	(76.319.654,00)	96,15
5.7.01.7-01.0-00.0-00.11.1.01	Belanja Pegawai	1.439.737.000,00	1.411.820.221,00	(27.916.779,00)	98,06
5.7.01.7-01.0-00.0-00.11.1.02	Belanja Barang dan Jasa	543.933.100,00	495.530.225,00	(48.402.875,00)	91,10
5.7.01.7-01.0-00.0-00.11.2	BELANJA MODAL	578.186.900,00	567.682.000,00	(10.504.900,00)	98,18
5.7.01.7-01.0-00.0-00.11.2.02	Belanja Modal Peralatan dan Mesin	19.631.900,00	15.330.000,00	(4.301.900,00)	78,09
5.7.01.7-01.0-00.0-00.11.2.03	Belanja Modal Gedung dan Bangunan	558.555.000,00	552.352.000,00	(6.203.000,00)	98,89
5.7.01.7-01.0-00.0-00.12	Kecamatan Pagerbarang	1.887.545.000,00	1.778.968.422,00	(108.576.578,00)	94,25
5.7.01.7-01.0-00.0-00.12.1	BELANJA OPERASI	1.646.566.600,00	1.544.389.422,00	(102.177.178,00)	93,79
5.7.01.7-01.0-00.0-00.12.1.01	Belanja Pegawai	1.169.765.000,00	1.093.057.391,00	(76.707.609,00)	93,44
5.7.01.7-01.0-00.0-00.12.1.02	Belanja Barang dan Jasa	476.801.600,00	451.332.031,00	(25.469.569,00)	94,66
5.7.01.7-01.0-00.0-00.12.2	BELANJA MODAL	240.978.400,00	234.579.000,00	(6.399.400,00)	97,34
5.7.01.7-01.0-00.0-00.12.2.02	Belanja Modal Peralatan dan Mesin	52.403.400,00	48.190.000,00	(4.213.400,00)	91,96
5.7.01.7-01.0-00.0-00.12.2.03	Belanja Modal Gedung dan Bangunan	188.575.000,00	186.389.000,00	(2.186.000,00)	98,84
5.7.01.7-01.0-00.0-00.13	Kecamatan Pangkah	1.679.225.000,00	1.637.367.013,00	(41.857.987,00)	97,51
5.7.01.7-01.0-00.0-00.13.1	BELANJA OPERASI	1.634.593.100,00	1.595.027.013,00	(39.566.087,00)	97,58
5.7.01.7-01.0-00.0-00.13.1.01	Belanja Pegawai	1.040.325.000,00	1.008.891.369,00	(31.433.631,00)	96,98
5.7.01.7-01.0-00.0-00.13.1.02	Belanja Barang dan Jasa	594.268.100,00	586.135.644,00	(8.132.456,00)	98,63
5.7.01.7-01.0-00.0-00.13.2	BELANJA MODAL	44.631.900,00	42.340.000,00	(2.291.900,00)	94,86
5.7.01.7-01.0-00.0-00.13.2.02	Belanja Modal Peralatan dan Mesin	44.631.900,00	42.340.000,00	(2.291.900,00)	94,86
5.7.01.7-01.0-00.0-00.14	Kecamatan Slawi	10.307.410.000,00	9.503.966.826,00	(803.443.174,00)	92,21
5.7.01.7-01.0-00.0-00.14.1	BELANJA OPERASI	8.741.859.600,00	7.986.558.879,00	(755.300.721,00)	91,36
5.7.01.7-01.0-00.0-00.14.1.01	Belanja Pegawai	3.157.130.000,00	2.971.378.399,00	(185.751.601,00)	94,12
5.7.01.7-01.0-00.0-00.14.1.02	Belanja Barang dan Jasa	5.584.729.600,00	5.015.180.480,00	(569.549.120,00)	89,80
5.7.01.7-01.0-00.0-00.14.2	BELANJA MODAL	1.565.550.400,00	1.517.407.947,00	(48.142.453,00)	96,92
5.7.01.7-01.0-00.0-00.14.2.02	Belanja Modal Peralatan dan Mesin	146.350.400,00	136.370.000,00	(9.980.400,00)	93,18
5.7.01.7-01.0-00.0-00.14.2.03	Belanja Modal Gedung dan Bangunan	799.200.000,00	774.321.877,00	(24.878.123,00)	96,89
5.7.01.7-01.0-00.0-00.14.2.04	Belanja Modal Jalan, Jaringan, dan Irigasi	620.000.000,00	606.716.070,00	(13.283.930,00)	97,86
5.7.01.7-01.0-00.0-00.15	Kecamatan Suradadi	1.987.162.000,00	1.791.548.557,00	(195.613.443,00)	90,16
5.7.01.7-01.0-00.0-00.15.1	BELANJA OPERASI	1.967.662.000,00	1.772.648.557,00	(195.013.443,00)	90,09
5.7.01.7-01.0-00.0-00.15.1.01	Belanja Pegawai	1.276.022.000,00	1.187.874.875,00	(88.147.125,00)	93,09
5.7.01.7-01.0-00.0-00.15.1.02	Belanja Barang dan Jasa	691.640.000,00	584.773.682,00	(106.866.318,00)	84,55
5.7.01.7-01.0-00.0-00.15.2	BELANJA MODAL	19.500.000,00	18.900.000,00	(600.000,00)	96,92
5.7.01.7-01.0-00.0-00.15.2.02	Belanja Modal Peralatan dan Mesin	19.500.000,00	18.900.000,00	(600.000,00)	96,92
5.7.01.7-01.0-00.0-00.16	Kecamatan Talang	1.812.027.000,00	1.578.066.754,00	(233.960.246,00)	87,09
5.7.01.7-01.0-00.0-00.16.1	BELANJA OPERASI	1.694.146.100,00	1.463.964.228,00	(230.181.872,00)	86,41
5.7.01.7-01.0-00.0-00.16.1.01	Belanja Pegawai	1.081.038.872,00	1.033.338.112,00	(47.700.760,00)	95,59
5.7.01.7-01.0-00.0-00.16.1.02	Belanja Barang dan Jasa	613.107.228,00	430.626.116,00	(182.481.112,00)	70,24
5.7.01.7-01.0-00.0-00.16.2	BELANJA MODAL	117.880.900,00	114.102.526,00	(3.778.374,00)	96,79
5.7.01.7-01.0-00.0-00.16.2.02	Belanja Modal Peralatan dan Mesin	36.655.900,00	35.115.000,00	(1.540.900,00)	95,80



KODE	URAIAN	JUMLAH (Rp)		BERTAMBAH / (BERKURANG)	
		ANGGARAN SETELAH PERUBAHAN	REALISASI	(Rp)	(%)
5.7.01.7-01.0-00.0-00.16.2.03	Belanja Modal Gedung dan Bangunan	81.225.000,00	78.987.526,00	(2.237.474,00)	97,25
5.7.01.7-01.0-00.0-00.17	Kecamatan Tarub	2.043.711.500,00	1.827.134.971,00	(216.576.529,00)	89,40
5.7.01.7-01.0-00.0-00.17.1	BELANJA OPERASI	1.973.391.700,00	1.764.394.971,00	(208.996.729,00)	89,41
5.7.01.7-01.0-00.0-00.17.1.01	Belanja Pegawai	1.446.991.650,00	1.334.916.104,00	(112.075.546,00)	92,25
5.7.01.7-01.0-00.0-00.17.1.02	Belanja Barang dan Jasa	526.400.050,00	429.478.867,00	(96.921.183,00)	81,59
5.7.01.7-01.0-00.0-00.17.2	BELANJA MODAL	70.319.800,00	62.740.000,00	(7.579.800,00)	89,22
5.7.01.7-01.0-00.0-00.17.2.02	Belanja Modal Peralatan dan Mesin	70.319.800,00	62.740.000,00	(7.579.800,00)	89,22
5.7.01.7-01.0-00.0-00.18	Kecamatan Warurejo	2.106.125.000,00	1.986.156.526,00	(119.968.474,00)	94,30
5.7.01.7-01.0-00.0-00.18.1	BELANJA OPERASI	1.905.093.750,00	1.792.139.926,00	(112.953.824,00)	94,07
5.7.01.7-01.0-00.0-00.18.1.01	Belanja Pegawai	1.369.535.000,00	1.329.263.338,00	(40.271.662,00)	97,06
5.7.01.7-01.0-00.0-00.18.1.02	Belanja Barang dan Jasa	535.558.750,00	462.876.588,00	(72.682.162,00)	86,43
5.7.01.7-01.0-00.0-00.18.2	BELANJA MODAL	201.031.250,00	194.016.600,00	(7.014.650,00)	96,51
5.7.01.7-01.0-00.0-00.18.2.02	Belanja Modal Peralatan dan Mesin	14.000.000,00	10.440.000,00	(3.560.000,00)	74,57
5.7.01.7-01.0-00.0-00.18.2.03	Belanja Modal Gedung dan Bangunan	187.031.250,00	183.576.600,00	(3.454.650,00)	98,15
5.8	UNSUR PEMERINTAHAN UMUM	36.007.016.000,00	35.247.764.945,00	(759.251.055,00)	97,89
5.8.01	KESATUAN BANGSA DAN POLITIK	36.007.016.000,00	35.247.764.945,00	(759.251.055,00)	97,89
5.8.01.8-01.0-00.0-00.01	Badan Kesatuan Bangsa Dan Politik	36.007.016.000,00	35.247.764.945,00	(759.251.055,00)	97,89
5.8.01.8-01.0-00.0-00.01.1	BELANJA OPERASI	35.495.092.000,00	34.798.042.945,00	(697.049.055,00)	98,04
5.8.01.8-01.0-00.0-00.01.1.01	Belanja Pegawai	1.501.668.480,00	1.422.309.699,00	(79.358.781,00)	94,72
5.8.01.8-01.0-00.0-00.01.1.02	Belanja Barang dan Jasa	4.997.938.520,00	4.380.248.246,00	(617.690.274,00)	87,64
5.8.01.8-01.0-00.0-00.01.1.05	Belanja Hibah	28.995.485.000,00	28.995.485.000,00	0,00	100,00
5.8.01.8-01.0-00.0-00.01.2	BELANJA MODAL	511.924.000,00	449.722.000,00	(62.202.000,00)	87,85
5.8.01.8-01.0-00.0-00.01.2.02	Belanja Modal Peralatan dan Mesin	11.749.000,00	9.590.000,00	(2.159.000,00)	81,62
5.8.01.8-01.0-00.0-00.01.2.03	Belanja Modal Gedung dan Bangunan	500.175.000,00	440.132.000,00	(60.043.000,00)	88,00
6	PEMBIAYAAN DAERAH	345.980.962.000,00	345.458.460.889,52	(522.501.110,48)	99,85
6.5	UNSUR PENUNJANG URUSAN PEMERINTAHAN	345.980.962.000,00	345.458.460.889,52	(522.501.110,48)	99,85
6.5.02	KEUANGAN	345.980.962.000,00	345.458.460.889,52	(522.501.110,48)	99,85
6.5.02.5-02.0-00.0-00.02	Badan Pengelolaan Keuangan Dan Aset Daerah	345.980.962.000,00	345.458.460.889,52	(522.501.110,48)	99,85
6.5.02.5-02.0-00.0-00.02.1	PENERIMAAN PEMBIAYAAN	307.404.116.000,00	307.458.460.889,52	54.344.889,52	100,02
6.5.02.5-02.0-00.0-00.02.1.01	Sisa Lebih Perhitungan Anggaran Tahun Sebelumnya	281.204.116.000,00	281.204.116.830,52	830,52	100,00
6.5.02.5-02.0-00.0-00.02.1.02	Pencairan Dana Cadangan	26.200.000.000,00	26.200.000.000,00	0,00	100,00
6.5.02.5-02.0-00.0-00.02.1.05	Penerimaan Kembali Pemberian Pinjaman Daerah	0,00	54.344.059,00	54.344.059,00	0
6.5.02.5-02.0-00.0-00.02.2	PENGELUARAN PEMBIAYAAN	38.576.846.000,00	38.000.000.000,00	(576.846.000,00)	98,50
6.5.02.5-02.0-00.0-00.02.2.01	Pembentukan Dana Cadangan	30.000.000.000,00	30.000.000.000,00	0,00	100,00
6.5.02.5-02.0-00.0-00.02.2.02	Penyertaan Modal Daerah	7.576.846.000,00	7.000.000.000,00	(576.846.000,00)	92,39
6.5.02.5-02.0-00.0-00.02.2.04	Pemberian Pinjaman Daerah	1.000.000.000,00	1.000.000.000,00	0,00	100,00

Slawi, 08 Agustus 2024
PI. BUPATI TEGAL

AGUSTYARSYAH



PEMERINTAH KABUPATEN TEGAL
RINGKASAN APBD YANG DIKLASIFIKASI MENURUT KELOMPOK DAN JENIS PENDAPATAN, BELANJA, DAN PEMBIAYAAN

Tahun Anggaran 2023

KODE REKENING	URAIAN	ANGGARAN 2023	REALISASI 2023	(%)	REALISASI 2022
4	PENDAPATAN DAERAH	2.760.984.023.000,00	2.812.588.545.848,44	101,87	2.743.700.525.563,50
4.1	PENDAPATAN ASLI DAERAH (PAD)	570.483.464.000,00	553.338.257.851,44	96,99	531.150.278.017,50
4.1.01	Pajak Daerah	222.948.270.000,00	193.217.970.934,00	86,66	173.244.165.906,00
4.1.02	Retribusi Daerah	34.539.102.000,00	31.469.473.639,00	91,11	27.253.704.944,00
4.1.03	Hasil Pengelolaan Kekayaan Daerah yang Dipisahkan	17.103.933.000,00	16.927.282.193,00	98,97	16.815.509.083,00
4.1.04	Lain-lain PAD yang Sah	295.892.159.000,00	311.723.531.085,44	105,35	313.836.898.084,50
4.2	PENDAPATAN TRANSFER	2.183.923.713.000,00	2.249.792.292.997,00	103,02	2.206.619.044.546,00
4.2.01	Pendapatan Transfer Pemerintah Pusat	1.932.437.068.000,00	2.017.836.678.026,00	104,42	1.984.512.032.990,00
4.2.01.01	Dana Perimbangan	1.618.314.299.000,00	1.704.041.733.426,00	105,30	1.625.199.145.190,00
4.2.01.02	Dana Insentif Daerah (DID)	5.841.384.000,00	5.841.384.000,00	100,00	0,00
4.2.01.05	Dana Desa	308.281.385.000,00	307.953.560.600,00	99,89	359.312.887.800,00
4.2.02	Pendapatan Transfer Antar Daerah	251.486.645.000,00	231.955.614.971,00	92,23	222.107.011.556,00
4.2.02.01	Pendapatan Bagi Hasil	240.854.645.000,00	221.534.261.871,00	91,98	211.566.275.761,00
4.2.02.02	Bantuan Keuangan	10.632.000.000,00	10.421.353.100,00	98,02	10.540.735.795,00
4.3	LAIN-LAIN PENDAPATAN DAERAH YANG SAH	6.576.846.000,00	9.457.995.000,00	143,81	5.931.203.000,00
4.3.01	Pendapatan Hibah	6.576.846.000,00	9.457.995.000,00	143,81	5.931.203.000,00
5	BELANJA DAERAH	3.029.811.293.000,00	2.845.915.030.703,00	93,93	2.722.064.917.511,00
5.1	BELANJA OPERASI	2.117.903.612.771,00	1.987.002.149.754,00	93,82	1.893.724.406.872,00
5.1.01	Belanja Pegawai	1.088.347.989.359,00	1.024.291.899.517,00	94,11	1.003.718.251.494,00
5.1.02	Belanja Barang dan Jasa	923.731.038.412,00	858.043.557.237,00	92,89	801.844.427.238,00
5.1.05	Belanja Hibah	104.132.585.000,00	103.035.193.000,00	98,95	81.103.178.140,00
5.1.06	Belanja Bantuan Sosial	1.692.000.000,00	1.631.500.000,00	96,42	7.058.550.000,00
5.2	BELANJA MODAL	405.022.073.229,00	358.320.634.457,00	88,47	313.682.560.331,00
5.2.01	Belanja Modal Tanah	346.000.000,00	306.453.280,00	88,57	4.312.150.195,00
5.2.02	Belanja Modal Peralatan dan Mesin	116.671.792.525,00	103.615.390.435,00	88,81	71.480.408.394,00
5.2.03	Belanja Modal Gedung dan Bangunan	143.066.163.015,00	112.049.441.261,00	78,32	101.162.159.460,00
5.2.04	Belanja Modal Jalan, Jaringan, dan Irigasi	129.644.149.200,00	126.934.229.338,00	97,91	125.214.092.930,00
5.2.05	Belanja Modal Aset Tetap Lainnya	15.153.715.989,00	15.279.075.343,00	100,83	11.460.487.352,00
5.2.06	Belanja Modal Aset Lainnya	140.252.500,00	136.044.800,00	97,00	53.262.000,00
5.3	BELANJA TIDAK TERDUGA	4.918.722.000,00	433.019.605,00	8,80	521.274.034,00
5.3.01	Belanja Tidak Terduga	4.918.722.000,00	433.019.605,00	8,80	521.274.034,00



KODE REKENING	URAIAN	ANGGARAN 2023	REALISASI 2023	(%)	REALISASI 2022
5.4	BELANJA TRANSFER	501.966.885.000,00	500.159.226.887,00	99,64	514.136.676.274,00
5.4.01	Belanja Bagi Hasil	18.850.000.000,00	18.187.210.287,00	96,48	13.458.788.474,00
5.4.02	Belanja Bantuan Keuangan	483.116.885.000,00	481.972.016.600,00	99,76	500.677.887.800,00
	SURPLUS / DEFISIT	(268.827.270.000,00)	(33.326.484.854,56)	0	21.635.608.052,50
6.1	PENERIMAAN PEMBIAYAAN	307.404.116.000,00	307.458.460.889,52	100,02	297.068.508.778,02
6.1.01	Sisa Lebih Perhitungan Anggaran Tahun Sebelumnya	281.204.116.000,00	281.204.116.830,52	100,00	297.025.506.051,02
6.1.02	Pencairan Dana Cadangan	26.200.000.000,00	26.200.000.000,00	100,00	0,00
6.1.05	Penerimaan Kembali Pemberian Pinjaman Daerah	0,00	54.344.059,00	0	43.002.727,00
6.2	PENGELUARAN PEMBIAYAAN	38.578.846.000,00	38.000.000.000,00	98,50	37.500.000.000,00
6.2.01	Pembentukan Dana Cadangan	30.000.000.000,00	30.000.000.000,00	100,00	30.000.000.000,00
6.2.02	Penyertaan Modal Daerah	7.578.846.000,00	7.000.000.000,00	92,39	6.000.000.000,00
6.2.04	Pemberian Pinjaman Daerah	1.000.000.000,00	1.000.000.000,00	100,00	1.500.000.000,00
	PEMBIAYAAN NETTO	268.827.270.000,00	269.458.460.889,52	100,23	259.568.508.778,02
	SISA LEBIH / KURANG PEMBIAYAAN TAHUN BERKENAAN	0,00	236.131.976.034,96	0	281.204.116.830,52

Siawi, 08 Agustus 2024
Pj. BUPATI TEGAL

AGUSTYARSYAH



PEMERINTAH KABUPATEN TEGAL
RINCIAN APBD MENURUT URUSAN PEMERINTAHAN DAERAH, ORGANISASI, PROGRAM,
KEGIATAN, SUBKEGIATAN, KELOMPOK, DAN JENIS PENDAPATAN, BELANJA DAN PEMBIAYAAN

Tahun Anggaran 2023

Urusan Pemerintahan : 1.01 PENDIDIKAN
 SKPD : 1-01.2-22.0-00.02 Dinas Pendidikan dan Kebudayaan
 Unit Organisasi : 1-01.2-22.0-00.02.000 Dinas Pendidikan dan Kebudayaan

KODE	URAIAN	JUMLAH (Rp)		BERTAMBAH / (BERKURANG)		DASAR HUKUM	KETERANGAN
		ANGGARAN	REALISASI	(Rp)	(%)		
00.0.00.00.4	PENDAPATAN DAERAH	0,00	413.944.833,00	413.944.833,00	0		
00.0.00.00.4.1	PENDAPATAN ASLI DAERAH (PAD)	0,00	413.944.833,00	413.944.833,00	0		
00.0.00.00.4.1.02	Retribusi Daerah	0,00	15.000.000,00	15.000.000,00	0		
00.0.00.00.4.1.04	Lain-lain PAD yang Sah	0,00	398.944.833,00	398.944.833,00	0		
00.0.00.00.5	BELANJA DAERAH	994.099.298.716,00	933.789.512.961,00	(60.309.785.755,00)	93,93		
01	PROGRAM PENUNJANG URUSAN PEMERINTAHAN DAERAH KABUPATEN/KOTA	641.536.103.314,00	606.573.649.573,00	(34.962.453.741,00)	94,55		
01.2.01	Perencanaan, Penganggaran, dan Evaluasi Kinerja Perangkat Daerah	643.380.000,00	574.316.055,00	(69.063.945,00)	89,27		
01.2.01.01	Penyusunan Dokumen Perencanaan Perangkat Daerah	490.000.000,00	453.625.370,00	(36.374.630,00)	92,58		
01.2.01.01.5.1	BELANJA OPERASI	490.000.000,00	453.625.370,00	(36.374.630,00)	92,58		
01.2.01.01.5.1.01	Belanja Pegawai	17.835.000,00	16.195.000,00	(1.640.000,00)	90,80		
01.2.01.01.5.1.02	Belanja Barang dan Jasa	472.165.000,00	437.430.370,00	(34.734.630,00)	92,64		
01.2.01.06	Koordinasi dan Penyusunan Laporan Capaian Kinerja dan Ikhtisar Realisasi Kinerja SKPD	83.380.000,00	53.177.365,00	(30.202.635,00)	63,78		
01.2.01.06.5.1	BELANJA OPERASI	83.380.000,00	53.177.365,00	(30.202.635,00)	63,78		
01.2.01.06.5.1.01	Belanja Pegawai	5.265.000,00	3.655.000,00	(1.610.000,00)	69,42		
01.2.01.06.5.1.02	Belanja Barang dan Jasa	78.115.000,00	49.522.365,00	(28.592.635,00)	63,40		
01.2.01.07	Evaluasi Kinerja Perangkat Daerah	70.000.000,00	67.513.320,00	(2.486.680,00)	96,45		
01.2.01.07.5.1	BELANJA OPERASI	70.000.000,00	67.513.320,00	(2.486.680,00)	96,45		
01.2.01.07.5.1.01	Belanja Pegawai	1.900.000,00	1.900.000,00	0,00	100,00		
01.2.01.07.5.1.02	Belanja Barang dan Jasa	68.100.000,00	65.613.320,00	(2.486.680,00)	96,35		
01.2.02	Administrasi Keuangan Perangkat Daerah	638.079.189.314,00	603.356.932.363,00	(34.722.256.951,00)	94,56		
01.2.02.01	Penyediaan Gaji dan Tunjangan ASN	637.873.189.314,00	603.152.128.880,00	(34.721.060.434,00)	94,56		
01.2.02.01.5.1	BELANJA OPERASI	637.873.189.314,00	603.152.128.880,00	(34.721.060.434,00)	94,56		



KODE	URAIAN	JUMLAH (Rp)		BERTAMBAH / (BERKURANG)		DASAR HUKUM	KETERANGAN
		ANGGARAN	REALISASI	(Rp)	(%)		
01.2.02.01.5.1.01	Belanja Pegawai	637.873.189.314,00	603.152.128.880,00	(34.721.060.434,00)	94,56		
01.2.02.03	Pelaksanaan Penatausahaan dan Pengujian/Verifikasi Keuangan SKPD	206.000.000,00	204.803.483,00	(1.196.517,00)	99,42		
01.2.02.03.5.1	BELANJA OPERASI	206.000.000,00	204.803.483,00	(1.196.517,00)	99,42		
01.2.02.03.5.1.01	Belanja Pegawai	197.520.000,00	197.105.000,00	(415.000,00)	99,79		
01.2.02.03.5.1.02	Belanja Barang dan Jasa	8.480.000,00	7.698.483,00	(781.517,00)	90,78		
01.2.03	Administrasi Barang Milik Daerah pada Perangkat Daerah	45.000.000,00	43.345.780,00	(1.654.220,00)	96,32		
01.2.03.06	Penatausahaan Barang Milik Daerah pada SKPD	45.000.000,00	43.345.780,00	(1.654.220,00)	96,32		
01.2.03.06.5.1	BELANJA OPERASI	45.000.000,00	43.345.780,00	(1.654.220,00)	96,32		
01.2.03.06.5.1.01	Belanja Pegawai	1.910.000,00	1.910.000,00	0,00	100,00		
01.2.03.06.5.1.02	Belanja Barang dan Jasa	43.090.000,00	41.435.780,00	(1.654.220,00)	96,16		
01.2.05	Administrasi Kepegawaian Perangkat Daerah	3.335.112,00	3.335.112,00	0,00	100,00		
01.2.05.09	Pendidikan dan Pelatihan Pegawai Berdasarkan Tugas dan Fungsi	3.335.112,00	3.335.112,00	0,00	100,00		
01.2.05.09.5.1	BELANJA OPERASI	3.335.112,00	3.335.112,00	0,00	100,00		
01.2.05.09.5.1.02	Belanja Barang dan Jasa	3.335.112,00	3.335.112,00	0,00	100,00		
01.2.06	Administrasi Umum Perangkat Daerah	555.310.500,00	500.833.792,00	(54.476.708,00)	90,19		
01.2.06.03	Penyediaan Peralatan Rumah Tangga	50.000.000,00	48.048.580,00	(1.951.420,00)	96,10		
01.2.06.03.5.1	BELANJA OPERASI	50.000.000,00	48.048.580,00	(1.951.420,00)	96,10		
01.2.06.03.5.1.01	Belanja Pegawai	3.085.000,00	3.085.000,00	0,00	100,00		
01.2.06.03.5.1.02	Belanja Barang dan Jasa	46.915.000,00	44.963.580,00	(1.951.420,00)	95,84		
01.2.06.04	Penyediaan Bahan Logistik Kantor	132.370.000,00	90.695.000,00	(41.675.000,00)	68,52		
01.2.06.04.5.1	BELANJA OPERASI	132.370.000,00	90.695.000,00	(41.675.000,00)	68,52		
01.2.06.04.5.1.02	Belanja Barang dan Jasa	132.370.000,00	90.695.000,00	(41.675.000,00)	68,52		
01.2.06.05	Penyediaan Barang Cetak dan Penggandaan	7.150.000,00	2.500.000,00	(4.650.000,00)	34,97		
01.2.06.05.5.1	BELANJA OPERASI	7.150.000,00	2.500.000,00	(4.650.000,00)	34,97		
01.2.06.05.5.1.01	Belanja Pegawai	535.000,00	0,00	(535.000,00)	0		
01.2.06.05.5.1.02	Belanja Barang dan Jasa	6.615.000,00	2.500.000,00	(4.115.000,00)	37,79		
01.2.06.06	Penyediaan Bahan Bacaan dan Peraturan Perundang-undangan	220.500.000,00	215.540.000,00	(4.960.000,00)	97,75		
01.2.06.06.5.1	BELANJA OPERASI	220.500.000,00	215.540.000,00	(4.960.000,00)	97,75		
01.2.06.06.5.1.02	Belanja Barang dan Jasa	220.500.000,00	215.540.000,00	(4.960.000,00)	97,75		
01.2.06.09	Penyelenggaraan Rapat Koordinasi dan Konsultasi SKPD	145.290.500,00	144.050.212,00	(1.240.288,00)	99,15		
01.2.06.09.5.1	BELANJA OPERASI	145.290.500,00	144.050.212,00	(1.240.288,00)	99,15		
01.2.06.09.5.1.02	Belanja Barang dan Jasa	145.290.500,00	144.050.212,00	(1.240.288,00)	99,15		
01.2.08	Penyediaan Jasa Penunjang Urusan Pemerintahan Daerah	1.637.743.000,00	1.544.343.057,00	(93.399.943,00)	94,30		
01.2.08.01	Penyediaan Jasa Surat Menyurat	3.000.000,00	2.720.000,00	(280.000,00)	90,67		
01.2.08.01.5.1	BELANJA OPERASI	3.000.000,00	2.720.000,00	(280.000,00)	90,67		
01.2.08.01.5.1.02	Belanja Barang dan Jasa	3.000.000,00	2.720.000,00	(280.000,00)	90,67		



KODE	URAIAN	JUMLAH (Rp)		BERTAMBAH / (BERKURANG)		DASAR HUKUM	KETERANGAN
		ANGGARAN	REALISASI	(Rp)	(%)		
01.2.08.02	Penyediaan Jasa Komunikasi, Sumber Daya Air dan Listrik	587.495.000,00	555.509.053,00	(31.985.947,00)	94,56		
01.2.08.02.5.1	BELANJA OPERASI	587.495.000,00	555.509.053,00	(31.985.947,00)	94,56		
01.2.08.02.5.1.01	Belanja Pegawai	340.000,00	0,00	(340.000,00)	0		
01.2.08.02.5.1.02	Belanja Barang dan Jasa	587.155.000,00	555.509.053,00	(31.645.947,00)	94,61		
01.2.08.03	Penyediaan Jasa Peralatan dan Perlengkapan Kantor	150.000.000,00	145.097.750,00	(4.902.250,00)	96,73		
01.2.08.03.5.1	BELANJA OPERASI	150.000.000,00	145.097.750,00	(4.902.250,00)	96,73		
01.2.08.03.5.1.01	Belanja Pegawai	5.040.000,00	5.040.000,00	0,00	100,00		
01.2.08.03.5.1.02	Belanja Barang dan Jasa	144.960.000,00	140.057.750,00	(4.902.250,00)	96,62		
01.2.08.04	Penyediaan Jasa Pelayanan Umum Kantor	897.248.000,00	841.016.254,00	(56.231.746,00)	93,73		
01.2.08.04.5.1	BELANJA OPERASI	897.248.000,00	841.016.254,00	(56.231.746,00)	93,73		
01.2.08.04.5.1.01	Belanja Pegawai	6.780.000,00	6.780.000,00	0,00	100,00		
01.2.08.04.5.1.02	Belanja Barang dan Jasa	890.468.000,00	834.236.254,00	(56.231.746,00)	93,69		
01.2.09	Pemeliharaan Barang Milik Daerah Penunjang Urusan Pemerintahan Daerah	572.145.388,00	550.543.414,00	(21.601.974,00)	96,22		
01.2.09.02	Penyediaan Jasa Pemeliharaan, Biaya Pemeliharaan, Pajak dan Perizinan Kendaraan Dinas Operasional atau Lapangan	332.145.388,00	329.666.764,00	(2.478.624,00)	99,25		
01.2.09.02.5.1	BELANJA OPERASI	332.145.388,00	329.666.764,00	(2.478.624,00)	99,25		
01.2.09.02.5.1.01	Belanja Pegawai	10.290.000,00	10.290.000,00	0,00	100,00		
01.2.09.02.5.1.02	Belanja Barang dan Jasa	321.855.388,00	319.376.764,00	(2.478.624,00)	99,23		
01.2.09.06	Pemeliharaan Peralatan dan Mesin Lainnya	100.000.000,00	83.335.000,00	(16.665.000,00)	83,34		
01.2.09.06.5.1	BELANJA OPERASI	100.000.000,00	83.335.000,00	(16.665.000,00)	83,34		
01.2.09.06.5.1.01	Belanja Pegawai	2.520.000,00	1.910.000,00	(610.000,00)	75,79		
01.2.09.06.5.1.02	Belanja Barang dan Jasa	97.480.000,00	81.425.000,00	(16.055.000,00)	83,53		
01.2.09.09	Pemeliharaan/Rehabilitasi Gedung Kantor dan Bangunan Lainnya	140.000.000,00	137.541.650,00	(2.458.350,00)	98,24		
01.2.09.09.5.1	BELANJA OPERASI	140.000.000,00	137.541.650,00	(2.458.350,00)	98,24		
01.2.09.09.5.1.01	Belanja Pegawai	6.980.000,00	6.605.000,00	(375.000,00)	94,63		
01.2.09.09.5.1.02	Belanja Barang dan Jasa	133.020.000,00	130.936.650,00	(2.083.350,00)	98,43		
02	PROGRAM PENGELOLAAN PENDIDIKAN	313.911.807.602,00	291.897.120.740,00	(22.014.686.862,00)	92,99		
02.2.01	Pengelolaan Pendidikan Sekolah Dasar	185.579.813.367,00	173.893.362.044,00	(11.686.451.323,00)	93,70		
02.2.01.02	Penambahan Ruang Kelas Baru	7.618.464.800,00	5.270.999.440,00	(2.347.465.360,00)	69,19		
02.2.01.02.5.1	BELANJA OPERASI	169.102.013,00	146.874.250,00	(22.227.763,00)	86,86		
02.2.01.02.5.1.01	Belanja Pegawai	18.980.000,00	17.070.000,00	(1.910.000,00)	89,94		
02.2.01.02.5.1.02	Belanja Barang dan Jasa	150.122.013,00	129.804.250,00	(20.317.763,00)	86,47		
02.2.01.02.5.2	BELANJA MODAL	7.449.362.787,00	5.124.125.190,00	(2.325.237.597,00)	68,79		
02.2.01.02.5.2.03	Belanja Modal Gedung dan Bangunan	7.449.362.787,00	5.124.125.190,00	(2.325.237.597,00)	68,79		
02.2.01.03	Pembangunan Ruang Guru/Kepala Sekolah/TU	200.000.000,00	157.847.000,00	(42.153.000,00)	78,92		
02.2.01.03.5.2	BELANJA MODAL	200.000.000,00	157.847.000,00	(42.153.000,00)	78,92		



KODE	URAIAN	JUMLAH (Rp)		BERTAMBAH / (BERKURANG)		DASAR HUKUM	KETERANGAN
		ANGGARAN	REALISASI	(Rp)	(%)		
02.2.01.03.5.2.03	Belanja Modal Gedung dan Bangunan	200.000.000,00	157.847.000,00	(42.153.000,00)	78,92		
02.2.01.04	Pembangunan Ruang Unit Kesehatan Sekolah	160.000.000,00	131.747.000,00	(28.253.000,00)	82,34		
02.2.01.04.5.2	BELANJA MODAL	160.000.000,00	131.747.000,00	(28.253.000,00)	82,34		
02.2.01.04.5.2.03	Belanja Modal Gedung dan Bangunan	160.000.000,00	131.747.000,00	(28.253.000,00)	82,34		
02.2.01.05	Pembangunan Perpustakaan Sekolah	340.820.000,00	283.806.920,00	(57.013.080,00)	83,27		
02.2.01.05.5.1	BELANJA OPERASI	30.000.000,00	15.459.920,00	(14.540.080,00)	51,53		
02.2.01.05.5.1.01	Belanja Pegawai	13.830.000,00	12.290.000,00	(1.540.000,00)	88,86		
02.2.01.05.5.1.02	Belanja Barang dan Jasa	16.170.000,00	3.169.920,00	(13.000.080,00)	19,60		
02.2.01.05.5.2	BELANJA MODAL	310.820.000,00	268.347.000,00	(42.473.000,00)	86,34		
02.2.01.05.5.2.03	Belanja Modal Gedung dan Bangunan	310.820.000,00	268.347.000,00	(42.473.000,00)	86,34		
02.2.01.06	Pembangunan Sarana, Prasarana dan Utilitas Sekolah	11.485.777.749,00	10.567.702.133,00	(918.075.616,00)	92,01		
02.2.01.06.5.1	BELANJA OPERASI	468.210.140,00	443.469.000,00	(24.741.140,00)	94,72		
02.2.01.06.5.1.01	Belanja Pegawai	46.025.000,00	41.050.000,00	(4.975.000,00)	89,19		
02.2.01.06.5.1.02	Belanja Barang dan Jasa	422.185.140,00	402.419.000,00	(19.766.140,00)	95,32		
02.2.01.06.5.2	BELANJA MODAL	11.017.567.609,00	10.124.233.133,00	(893.334.476,00)	91,89		
02.2.01.06.5.2.03	Belanja Modal Gedung dan Bangunan	11.017.567.609,00	10.124.233.133,00	(893.334.476,00)	91,89		
02.2.01.08	Rehabilitasi Sedang/Berat Ruang Kelas	29.725.751.070,00	23.461.162.772,00	(6.264.588.298,00)	78,93		
02.2.01.08.5.1	BELANJA OPERASI	2.890.183.965,00	2.592.418.890,00	(297.765.075,00)	89,70		
02.2.01.08.5.1.01	Belanja Pegawai	238.600.000,00	236.950.000,00	(1.650.000,00)	99,31		
02.2.01.08.5.1.02	Belanja Barang dan Jasa	2.651.583.965,00	2.355.468.890,00	(296.115.075,00)	88,83		
02.2.01.08.5.2	BELANJA MODAL	26.835.567.105,00	20.868.743.882,00	(5.966.823.223,00)	77,77		
02.2.01.08.5.2.03	Belanja Modal Gedung dan Bangunan	26.835.567.105,00	20.868.743.882,00	(5.966.823.223,00)	77,77		
02.2.01.09	Rehabilitasi Sedang/Berat Ruang Guru/Kepala Sekolah/TU	865.482.000,00	642.512.000,00	(222.970.000,00)	74,24		
02.2.01.09.5.2	BELANJA MODAL	865.482.000,00	642.512.000,00	(222.970.000,00)	74,24		
02.2.01.09.5.2.03	Belanja Modal Gedung dan Bangunan	865.482.000,00	642.512.000,00	(222.970.000,00)	74,24		
02.2.01.10	Rehabilitasi Sedang/Berat Ruang Unit Kesehatan Sekolah	133.111.000,00	75.775.000,00	(57.336.000,00)	56,93		
02.2.01.10.5.2	BELANJA MODAL	133.111.000,00	75.775.000,00	(57.336.000,00)	56,93		
02.2.01.10.5.2.03	Belanja Modal Gedung dan Bangunan	133.111.000,00	75.775.000,00	(57.336.000,00)	56,93		
02.2.01.11	Rehabilitasi Sedang/Berat Perpustakaan Sekolah	190.000.000,00	151.840.000,00	(38.160.000,00)	79,92		
02.2.01.11.5.2	BELANJA MODAL	190.000.000,00	151.840.000,00	(38.160.000,00)	79,92		
02.2.01.11.5.2.03	Belanja Modal Gedung dan Bangunan	190.000.000,00	151.840.000,00	(38.160.000,00)	79,92		
02.2.01.12	Rehabilitasi Sedang/Berat Sarana, Prasarana dan Utilitas Sekolah	801.815.000,00	470.251.000,00	(331.564.000,00)	58,65		
02.2.01.12.5.1	BELANJA OPERASI	27.665.000,00	15.698.000,00	(11.967.000,00)	56,74		
02.2.01.12.5.1.01	Belanja Pegawai	2.835.000,00	1.490.000,00	(1.345.000,00)	52,56		
02.2.01.12.5.1.02	Belanja Barang dan Jasa	24.830.000,00	14.208.000,00	(10.622.000,00)	57,22		
02.2.01.12.5.2	BELANJA MODAL	774.150.000,00	454.553.000,00	(319.597.000,00)	58,72		
02.2.01.12.5.2.03	Belanja Modal Gedung dan Bangunan	774.150.000,00	454.553.000,00	(319.597.000,00)	58,72		



KODE	URAIAN	JUMLAH (Rp)		BERTAMBAH / (BERKURANG)		DASAR HUKUM	KETERANGAN
		ANGGARAN	REALISASI	(Rp)	(%)		
02.2.01.14	Pengadaan Mebel Sekolah	717.000.000,00	595.842.000,00	(121.158.000,00)	83,10		
02.2.01.14.5.1	BELANJA OPERASI	225.000,00	0,00	(225.000,00)	0		
02.2.01.14.5.1.02	Belanja Barang dan Jasa	225.000,00	0,00	(225.000,00)	0		
02.2.01.14.5.2	BELANJA MODAL	716.775.000,00	595.842.000,00	(120.933.000,00)	83,13		
02.2.01.14.5.2.02	Belanja Modal Peralatan dan Mesin	716.775.000,00	595.842.000,00	(120.933.000,00)	83,13		
02.2.01.21	Penyediaan Biaya Personil Peserta Didik Sekolah Dasar	5.700.200.000,00	5.398.069.000,00	(302.131.000,00)	94,70		
02.2.01.21.5.1	BELANJA OPERASI	5.700.200.000,00	5.398.069.000,00	(302.131.000,00)	94,70		
02.2.01.21.5.1.01	Belanja Pegawai	5.230.000,00	0,00	(5.230.000,00)	0		
02.2.01.21.5.1.02	Belanja Barang dan Jasa	5.694.970.000,00	5.398.069.000,00	(296.901.000,00)	94,79		
02.2.01.22	Pengadaan Alat Praktik dan Peraga Siswa	7.484.211.748,00	6.122.370.760,00	(1.361.840.988,00)	81,80		
02.2.01.22.5.1	BELANJA OPERASI	772.390.748,00	629.461.760,00	(142.928.988,00)	81,50		
02.2.01.22.5.1.01	Belanja Pegawai	5.430.000,00	2.580.000,00	(2.850.000,00)	47,51		
02.2.01.22.5.1.02	Belanja Barang dan Jasa	766.960.748,00	626.881.760,00	(140.078.988,00)	81,74		
02.2.01.22.5.2	BELANJA MODAL	6.711.821.000,00	5.492.909.000,00	(1.218.912.000,00)	81,84		
02.2.01.22.5.2.02	Belanja Modal Peralatan dan Mesin	6.711.821.000,00	5.492.909.000,00	(1.218.912.000,00)	81,84		
02.2.01.24	Penyiapan dan Tindak Lanjut Evaluasi Satuan Pendidikan Dasar	75.000.000,00	56.310.608,00	(18.689.392,00)	75,08		
02.2.01.24.5.1	BELANJA OPERASI	75.000.000,00	56.310.608,00	(18.689.392,00)	75,08		
02.2.01.24.5.1.02	Belanja Barang dan Jasa	75.000.000,00	56.310.608,00	(18.689.392,00)	75,08		
02.2.01.25	Pembinaan Minat, Bakat dan Kreativitas Siswa	112.000.000,00	108.203.820,00	(3.796.180,00)	96,61		
02.2.01.25.5.1	BELANJA OPERASI	112.000.000,00	108.203.820,00	(3.796.180,00)	96,61		
02.2.01.25.5.1.02	Belanja Barang dan Jasa	112.000.000,00	108.203.820,00	(3.796.180,00)	96,61		
02.2.01.28	Pembinaan Kelembagaan dan Manajemen Sekolah	372.200.000,00	263.571.120,00	(108.628.880,00)	70,81		
02.2.01.28.5.1	BELANJA OPERASI	372.200.000,00	263.571.120,00	(108.628.880,00)	70,81		
02.2.01.28.5.1.01	Belanja Pegawai	6.000.000,00	0,00	(6.000.000,00)	0		
02.2.01.28.5.1.02	Belanja Barang dan Jasa	366.200.000,00	263.571.120,00	(102.628.880,00)	71,97		
02.2.01.29	Pengelolaan Dana BOS Sekolah Dasar	118.501.851.000,00	119.366.929.471,00	865.078.471,00	100,73		
02.2.01.29.5.1	BELANJA OPERASI	95.278.356.250,00	96.085.250.074,00	806.893.824,00	100,85		
02.2.01.29.5.1.02	Belanja Barang dan Jasa	95.278.356.250,00	96.085.250.074,00	806.893.824,00	100,85		
02.2.01.29.5.2	BELANJA MODAL	23.223.494.750,00	23.281.679.397,00	58.184.647,00	100,25		
02.2.01.29.5.2.02	Belanja Modal Peralatan dan Mesin	12.042.237.445,00	11.964.928.687,00	(77.308.758,00)	99,36		
02.2.01.29.5.2.05	Belanja Modal Aset Tetap Lainnya	11.181.257.305,00	11.316.750.710,00	135.493.405,00	101,21		
02.2.01.31	Pembangunan Laboratorium Sekolah Dasar	986.129.000,00	677.735.000,00	(308.394.000,00)	68,73		
02.2.01.31.5.2	BELANJA MODAL	986.129.000,00	677.735.000,00	(308.394.000,00)	68,73		
02.2.01.31.5.2.03	Belanja Modal Gedung dan Bangunan	986.129.000,00	677.735.000,00	(308.394.000,00)	68,73		
02.2.01.32	Rehabilitasi Sedang/Berat Laboratorium Sekolah Dasar	110.000.000,00	90.687.000,00	(19.313.000,00)	82,44		
02.2.01.32.5.2	BELANJA MODAL	110.000.000,00	90.687.000,00	(19.313.000,00)	82,44		
02.2.01.32.5.2.03	Belanja Modal Gedung dan Bangunan	110.000.000,00	90.687.000,00	(19.313.000,00)	82,44		
02.2.02	Pengelolaan Pendidikan Sekolah Menengah Pertama	88.253.683.735,00	78.350.446.603,00	(9.903.237.132,00)	88,78		
02.2.02.02	Penambahan Ruang Kelas Baru	3.522.792.197,00	1.555.580.830,00	(1.967.211.367,00)	44,16		



KODE	URAIAN	JUMLAH (Rp)		BERTAMBAH / (BERKURANG)		DASAR HUKUM	KETERANGAN
		ANGGARAN	REALISASI	(Rp)	(%)		
02.2.02.02.5.1	BELANJA OPERASI	754.762.080,00	234.155.100,00	(520.606.980,00)	31,02		
02.2.02.02.5.1.01	Belanja Pegawai	33.180.000,00	30.645.000,00	(2.535.000,00)	92,36		
02.2.02.02.5.1.02	Belanja Barang dan Jasa	721.582.080,00	203.510.100,00	(518.071.980,00)	28,20		
02.2.02.02.5.2	BELANJA MODAL	2.768.030.117,00	1.321.425.730,00	(1.446.604.387,00)	47,74		
02.2.02.02.5.2.03	Belanja Modal Gedung dan Bangunan	2.768.030.117,00	1.321.425.730,00	(1.446.604.387,00)	47,74		
02.2.02.05	Pembangunan Perpustakaan Sekolah	300.000.000,00	134.888.600,00	(165.111.400,00)	44,96		
02.2.02.05.5.1	BELANJA OPERASI	2.844.000,00	1.620.000,00	(1.224.000,00)	56,96		
02.2.02.05.5.1.01	Belanja Pegawai	2.565.000,00	1.620.000,00	(945.000,00)	63,16		
02.2.02.05.5.1.02	Belanja Barang dan Jasa	279.000,00	0,00	(279.000,00)	0		
02.2.02.05.5.2	BELANJA MODAL	297.156.000,00	133.268.600,00	(163.887.400,00)	44,85		
02.2.02.05.5.2.03	Belanja Modal Gedung dan Bangunan	297.156.000,00	133.268.600,00	(163.887.400,00)	44,85		
02.2.02.06	Pembangunan Laboratorium	139.339.072,00	139.339.072,00	0,00	100,00		
02.2.02.06.5.2	BELANJA MODAL	139.339.072,00	139.339.072,00	0,00	100,00		
02.2.02.06.5.2.03	Belanja Modal Gedung dan Bangunan	139.339.072,00	139.339.072,00	0,00	100,00		
02.2.02.12	Pembangunan Sarana, Prasarana dan Utilitas Sekolah	2.386.872.805,00	2.293.644.510,00	(93.228.295,00)	96,09		
02.2.02.12.5.1	BELANJA OPERASI	271.040.027,00	230.218.930,00	(40.821.097,00)	84,94		
02.2.02.12.5.1.01	Belanja Pegawai	23.490.027,00	16.080.000,00	(7.410.027,00)	68,45		
02.2.02.12.5.1.02	Belanja Barang dan Jasa	247.550.000,00	214.138.930,00	(33.411.070,00)	86,50		
02.2.02.12.5.2	BELANJA MODAL	2.115.832.778,00	2.063.425.580,00	(52.407.198,00)	97,52		
02.2.02.12.5.2.01	Belanja Modal Tanah	235.000.000,00	197.966.000,00	(37.034.000,00)	84,24		
02.2.02.12.5.2.03	Belanja Modal Gedung dan Bangunan	1.880.832.778,00	1.865.459.580,00	(15.373.198,00)	99,18		
02.2.02.14	Rehabilitasi Sedang/Berat Ruang Kelas Sekolah	16.969.989.209,00	11.289.425.373,00	(5.680.563.836,00)	66,53		
02.2.02.14.5.1	BELANJA OPERASI	706.253.473,00	579.596.010,00	(126.657.463,00)	82,07		
02.2.02.14.5.1.01	Belanja Pegawai	218.365.000,00	201.510.000,00	(16.855.000,00)	92,28		
02.2.02.14.5.1.02	Belanja Barang dan Jasa	487.888.473,00	378.086.010,00	(109.802.463,00)	77,49		
02.2.02.14.5.2	BELANJA MODAL	16.263.735.736,00	10.709.829.363,00	(5.553.906.373,00)	65,85		
02.2.02.14.5.2.03	Belanja Modal Gedung dan Bangunan	16.263.735.736,00	10.709.829.363,00	(5.553.906.373,00)	65,85		
02.2.02.15	Rehabilitasi Sedang/Berat Ruang Guru Sekolah	472.653.078,00	157.022.723,00	(315.630.355,00)	33,22		
02.2.02.15.5.2	BELANJA MODAL	472.653.078,00	157.022.723,00	(315.630.355,00)	33,22		
02.2.02.15.5.2.03	Belanja Modal Gedung dan Bangunan	472.653.078,00	157.022.723,00	(315.630.355,00)	33,22		
02.2.02.16	Rehabilitasi Sedang/Berat Ruang Unit Kesehatan Sekolah	65.679.140,00	29.542.385,00	(36.136.755,00)	44,98		
02.2.02.16.5.2	BELANJA MODAL	65.679.140,00	29.542.385,00	(36.136.755,00)	44,98		
02.2.02.16.5.2.03	Belanja Modal Gedung dan Bangunan	65.679.140,00	29.542.385,00	(36.136.755,00)	44,98		
02.2.02.17	Rehabilitasi Sedang/Berat Perpustakaan Sekolah	398.664.278,00	344.042.560,00	(54.621.718,00)	86,30		
02.2.02.17.5.2	BELANJA MODAL	398.664.278,00	344.042.560,00	(54.621.718,00)	86,30		
02.2.02.17.5.2.03	Belanja Modal Gedung dan Bangunan	398.664.278,00	344.042.560,00	(54.621.718,00)	86,30		
02.2.02.18	Rehabilitasi Sedang/Berat Laboratorium	683.778.900,00	531.292.211,00	(152.486.689,00)	77,70		
02.2.02.18.5.1	BELANJA OPERASI	84.322.249,00	75.119.815,00	(9.202.434,00)	89,09		
02.2.02.18.5.1.02	Belanja Barang dan Jasa	84.322.249,00	75.119.815,00	(9.202.434,00)	89,09		



KODE	URAIAN	JUMLAH (Rp)		BERTAMBAH / (BERKURANG)		DASAR HUKUM	KETERANGAN
		ANGGARAN	REALISASI	(Rp)	(%)		
02.2.02.18.5.2	BELANJA MODAL	599.456.651,00	456.172.396,00	(143.284.255,00)	76,10		
02.2.02.18.5.2.03	Belanja Modal Gedung dan Bangunan	599.456.651,00	456.172.396,00	(143.284.255,00)	76,10		
02.2.02.24	Rehabilitasi Sedang/Berat Sarana, Prasarana dan Utilitas Sekolah	221.436.945,00	150.733.170,00	(70.703.775,00)	68,07		
02.2.02.24.5.2	BELANJA MODAL	221.436.945,00	150.733.170,00	(70.703.775,00)	68,07		
02.2.02.24.5.2.03	Belanja Modal Gedung dan Bangunan	221.436.945,00	150.733.170,00	(70.703.775,00)	68,07		
02.2.02.25	Pengadaan Mebel Sekolah	61.100.000,00	60.278.716,00	(821.284,00)	98,66		
02.2.02.25.5.2	BELANJA MODAL	61.100.000,00	60.278.716,00	(821.284,00)	98,66		
02.2.02.25.5.2.02	Belanja Modal Peralatan dan Mesin	61.100.000,00	60.278.716,00	(821.284,00)	98,66		
02.2.02.27	Pengadaan Perlengkapan Sekolah	483.800.000,00	439.738.500,00	(44.061.500,00)	90,89		
02.2.02.27.5.1	BELANJA OPERASI	483.800.000,00	439.738.500,00	(44.061.500,00)	90,89		
02.2.02.27.5.1.02	Belanja Barang dan Jasa	483.800.000,00	439.738.500,00	(44.061.500,00)	90,89		
02.2.02.32	Penyediaan Biaya Personil Peserta Didik Sekolah Menengah Pertama	6.355.750.000,00	6.179.533.000,00	(176.217.000,00)	97,23		
02.2.02.32.5.1	BELANJA OPERASI	6.355.750.000,00	6.179.533.000,00	(176.217.000,00)	97,23		
02.2.02.32.5.1.01	Belanja Pegawai	1.960.000,00	1.960.000,00	0,00	100,00		
02.2.02.32.5.1.02	Belanja Barang dan Jasa	6.353.790.000,00	6.177.573.000,00	(176.217.000,00)	97,23		
02.2.02.36	Penyelenggaraan Proses Belajar dan Ujian bagi Peserta Didik	30.000.000,00	27.746.000,00	(2.254.000,00)	92,49		
02.2.02.36.5.1	BELANJA OPERASI	30.000.000,00	27.746.000,00	(2.254.000,00)	92,49		
02.2.02.36.5.1.01	Belanja Pegawai	1.530.000,00	0,00	(1.530.000,00)	0		
02.2.02.36.5.1.02	Belanja Barang dan Jasa	28.470.000,00	27.746.000,00	(724.000,00)	97,46		
02.2.02.37	Penyiapan dan Tindak Lanjut Evaluasi Satuan Pendidikan Sekolah Menengah Pertama	290.000.000,00	197.716.750,00	(92.283.250,00)	68,18		
02.2.02.37.5.1	BELANJA OPERASI	290.000.000,00	197.716.750,00	(92.283.250,00)	68,18		
02.2.02.37.5.1.01	Belanja Pegawai	10.180.000,00	9.500.000,00	(680.000,00)	93,32		
02.2.02.37.5.1.02	Belanja Barang dan Jasa	279.820.000,00	188.216.750,00	(91.603.250,00)	67,26		
02.2.02.38	Pembinaan Minat, Bakat dan Kreativitas Siswa	100.000.000,00	84.481.000,00	(15.519.000,00)	84,48		
02.2.02.38.5.1	BELANJA OPERASI	100.000.000,00	84.481.000,00	(15.519.000,00)	84,48		
02.2.02.38.5.1.02	Belanja Barang dan Jasa	100.000.000,00	84.481.000,00	(15.519.000,00)	84,48		
02.2.02.41	Pembinaan Kelembagaan dan Manajemen Sekolah	405.000.000,00	392.107.550,00	(12.892.450,00)	96,82		
02.2.02.41.5.1	BELANJA OPERASI	405.000.000,00	392.107.550,00	(12.892.450,00)	96,82		
02.2.02.41.5.1.01	Belanja Pegawai	2.916.000,00	2.916.000,00	0,00	100,00		
02.2.02.41.5.1.02	Belanja Barang dan Jasa	402.084.000,00	389.191.550,00	(12.892.450,00)	96,79		
02.2.02.42	Pengelolaan Dana BOS Sekolah Menengah Pertama	55.010.332.000,00	53.990.408.250,00	(1.019.923.750,00)	98,15		
02.2.02.42.5.1	BELANJA OPERASI	48.837.317.446,00	47.821.369.383,00	(1.015.948.063,00)	97,92		
02.2.02.42.5.1.02	Belanja Barang dan Jasa	48.837.317.446,00	47.821.369.383,00	(1.015.948.063,00)	97,92		
02.2.02.42.5.2	BELANJA MODAL	6.173.014.554,00	6.169.038.867,00	(3.975.687,00)	99,94		
02.2.02.42.5.2.02	Belanja Modal Peralatan dan Mesin	3.194.550.370,00	3.190.682.484,00	(3.867.886,00)	99,88		
02.2.02.42.5.2.05	Belanja Modal Aset Tetap Lainnya	2.978.464.184,00	2.978.356.383,00	(107.801,00)	100,00		



KODE	URAIAN	JUMLAH (Rp)		BERTAMBAH / (BERKURANG)		DASAR HUKUM	KETERANGAN
		ANGGARAN	REALISASI	(Rp)	(%)		
02.2.02.44	Rehabilitasi Sedang/Berat Ruang TU	307.224.410,00	305.081.277,00	(2.143.133,00)	99,30		
02.2.02.44.5.2	BELANJA MODAL	307.224.410,00	305.081.277,00	(2.143.133,00)	99,30		
02.2.02.44.5.2.03	Belanja Modal Gedung dan Bangunan	307.224.410,00	305.081.277,00	(2.143.133,00)	99,30		
02.2.02.45	Rehabilitasi Sedang/Berat Ruang Kepala Sekolah	49.271.701,00	47.844.126,00	(1.427.575,00)	97,10		
02.2.02.45.5.2	BELANJA MODAL	49.271.701,00	47.844.126,00	(1.427.575,00)	97,10		
02.2.02.45.5.2.03	Belanja Modal Gedung dan Bangunan	49.271.701,00	47.844.126,00	(1.427.575,00)	97,10		
02.2.03	Pengelolaan Pendidikan Anak Usia Dini (PAUD)	29.497.210.500,00	29.270.338.461,00	(226.872.039,00)	99,23		
02.2.03.01	Pembangunan Gedung/Ruang Kelas/Ruang Guru PAUD	1.536.000.000,00	1.448.016.000,00	(87.984.000,00)	94,27		
02.2.03.01.5.1	BELANJA OPERASI	1.136.000.000,00	1.128.016.000,00	(7.984.000,00)	99,30		
02.2.03.01.5.1.02	Belanja Barang dan Jasa	336.000.000,00	328.016.000,00	(7.984.000,00)	97,62		
02.2.03.01.5.1.05	Belanja Hibah	800.000.000,00	800.000.000,00	0,00	100,00		
02.2.03.01.5.2	BELANJA MODAL	400.000.000,00	320.000.000,00	(80.000.000,00)	80,00		
02.2.03.01.5.2.03	Belanja Modal Gedung dan Bangunan	400.000.000,00	320.000.000,00	(80.000.000,00)	80,00		
02.2.03.02	Pembangunan Sarana, Prasarana dan Utilitas PAUD	2.063.788.350,00	1.974.664.331,00	(89.124.019,00)	95,68		
02.2.03.02.5.1	BELANJA OPERASI	1.763.788.350,00	1.738.458.310,00	(25.330.040,00)	98,56		
02.2.03.02.5.1.01	Belanja Pegawai	607.500,00	607.500,00	0,00	100,00		
02.2.03.02.5.1.02	Belanja Barang dan Jasa	1.088.180.850,00	1.062.850.810,00	(25.330.040,00)	97,67		
02.2.03.02.5.1.05	Belanja Hibah	675.000.000,00	675.000.000,00	0,00	100,00		
02.2.03.02.5.2	BELANJA MODAL	300.000.000,00	236.206.021,00	(63.793.979,00)	78,74		
02.2.03.02.5.2.03	Belanja Modal Gedung dan Bangunan	300.000.000,00	236.206.021,00	(63.793.979,00)	78,74		
02.2.03.03	Rehabilitasi Sedang/Berat Gedung/Ruang Kelas/Ruang Guru PAUD	1.163.430.000,00	1.018.410.857,00	(145.019.143,00)	87,54		
02.2.03.03.5.1	BELANJA OPERASI	211.772.974,00	157.115.120,00	(54.657.854,00)	74,19		
02.2.03.03.5.1.01	Belanja Pegawai	84.595.000,00	54.809.000,00	(29.786.000,00)	64,79		
02.2.03.03.5.1.02	Belanja Barang dan Jasa	82.177.974,00	72.306.120,00	(9.871.854,00)	87,99		
02.2.03.03.5.1.05	Belanja Hibah	45.000.000,00	30.000.000,00	(15.000.000,00)	66,67		
02.2.03.03.5.2	BELANJA MODAL	951.657.026,00	861.295.737,00	(90.361.289,00)	90,50		
02.2.03.03.5.2.03	Belanja Modal Gedung dan Bangunan	951.657.026,00	861.295.737,00	(90.361.289,00)	90,50		
02.2.03.04	Rehabilitasi Sedang/Berat Pembangunan Sarana, Prasarana dan Utilitas PAUD	180.000.000,00	138.841.063,00	(41.158.937,00)	77,13		
02.2.03.04.5.2	BELANJA MODAL	180.000.000,00	138.841.063,00	(41.158.937,00)	77,13		
02.2.03.04.5.2.03	Belanja Modal Gedung dan Bangunan	180.000.000,00	138.841.063,00	(41.158.937,00)	77,13		
02.2.03.07	Pengadaan Mebel PAUD	100.000.000,00	92.282.000,00	(7.718.000,00)	92,28		
02.2.03.07.5.2	BELANJA MODAL	100.000.000,00	92.282.000,00	(7.718.000,00)	92,28		
02.2.03.07.5.2.02	Belanja Modal Peralatan dan Mesin	100.000.000,00	92.282.000,00	(7.718.000,00)	92,28		
02.2.03.12	Pengadaan Alat Praktik dan Peraga Siswa PAUD	173.804.650,00	164.036.640,00	(9.768.010,00)	94,38		
02.2.03.12.5.1	BELANJA OPERASI	173.804.650,00	164.036.640,00	(9.768.010,00)	94,38		
02.2.03.12.5.1.02	Belanja Barang dan Jasa	173.804.650,00	164.036.640,00	(9.768.010,00)	94,38		
02.2.03.17	Pembinaan Kelembagaan dan Manajemen PAUD	1.126.787.500,00	1.093.487.570,00	(33.299.930,00)	97,04		
02.2.03.17.5.1	BELANJA OPERASI	1.126.787.500,00	1.093.487.570,00	(33.299.930,00)	97,04		



KODE	URAIAN	JUMLAH (Rp)		BERTAMBAH / (BERKURANG)		DASAR HUKUM	KETERANGAN
		ANGGARAN	REALISASI	(Rp)	(%)		
02.2.03.17.5.1.01	Belanja Pegawai	14.580.000,00	14.460.000,00	(120.000,00)	99,18		
02.2.03.17.5.1.02	Belanja Barang dan Jasa	1.112.207.500,00	1.079.027.570,00	(33.179.930,00)	97,02		
02.2.03.18	Pengelolaan Dana BOP PAUD	23.153.400.000,00	23.340.600.000,00	187.200.000,00	100,81		
02.2.03.18.5.1	BELANJA OPERASI	23.122.980.000,00	23.298.330.000,00	175.350.000,00	100,76		
02.2.03.18.5.1.02	Belanja Barang dan Jasa	88.380.000,00	117.930.000,00	29.550.000,00	133,44		
02.2.03.18.5.1.05	Belanja Hibah	23.034.600.000,00	23.180.400.000,00	145.800.000,00	100,63		
02.2.03.18.5.2	BELANJA MODAL	30.420.000,00	42.270.000,00	11.850.000,00	138,95		
02.2.03.18.5.2.02	Belanja Modal Peralatan dan Mesin	30.420.000,00	42.270.000,00	11.850.000,00	138,95		
02.2.04	Pengelolaan Pendidikan Non Formal/Kesetaraan	10.581.100.000,00	10.382.973.632,00	(198.126.368,00)	98,13		
02.2.04.01	Pembangunan Gedung/Ruang Kelas/Ruang Guru Non Formal / Kesetaraan	800.000.000,00	778.846.400,00	(21.153.600,00)	97,36		
02.2.04.01.5.1	BELANJA OPERASI	800.000.000,00	778.846.400,00	(21.153.600,00)	97,36		
02.2.04.01.5.1.01	Belanja Pegawai	14.600.000,00	9.820.000,00	(4.780.000,00)	67,26		
02.2.04.01.5.1.02	Belanja Barang dan Jasa	785.400.000,00	769.026.400,00	(16.373.600,00)	97,92		
02.2.04.09	Pengadaan Perlengkapan Pendidikan Non Formal / Kesetaraan	50.000.000,00	50.000.000,00	0,00	100,00		
02.2.04.09.5.1	BELANJA OPERASI	50.000.000,00	50.000.000,00	0,00	100,00		
02.2.04.09.5.1.02	Belanja Barang dan Jasa	50.000.000,00	50.000.000,00	0,00	100,00		
02.2.04.10	Penyediaan Biaya Personil Peserta Didik Non Formal/Kesetaraan	2.410.000.000,00	2.252.491.300,00	(157.508.700,00)	93,46		
02.2.04.10.5.1	BELANJA OPERASI	2.410.000.000,00	2.252.491.300,00	(157.508.700,00)	93,46		
02.2.04.10.5.1.01	Belanja Pegawai	30.240.000,00	25.060.000,00	(5.180.000,00)	82,87		
02.2.04.10.5.1.02	Belanja Barang dan Jasa	2.379.760.000,00	2.227.431.300,00	(152.328.700,00)	93,60		
02.2.04.12	Penyelenggaraan Proses Belajar Non Formal/Kesetaraan	250.000.000,00	231.305.982,00	(18.694.018,00)	92,52		
02.2.04.12.5.1	BELANJA OPERASI	250.000.000,00	231.305.982,00	(18.694.018,00)	92,52		
02.2.04.12.5.1.01	Belanja Pegawai	16.330.000,00	7.170.000,00	(9.160.000,00)	43,91		
02.2.04.12.5.1.02	Belanja Barang dan Jasa	233.670.000,00	224.135.982,00	(9.534.018,00)	95,92		
02.2.04.16	Pembinaan Kelembagaan dan Manajemen Sekolah Non Formal/Kesetaraan	240.000.000,00	239.229.950,00	(770.050,00)	99,68		
02.2.04.16.5.1	BELANJA OPERASI	240.000.000,00	239.229.950,00	(770.050,00)	99,68		
02.2.04.16.5.1.01	Belanja Pegawai	8.840.000,00	8.840.000,00	0,00	100,00		
02.2.04.16.5.1.02	Belanja Barang dan Jasa	231.160.000,00	230.389.950,00	(770.050,00)	99,67		
02.2.04.17	Pengelolaan Dana BOP Sekolah Non Formal/Kesetaraan	6.831.100.000,00	6.831.100.000,00	0,00	100,00		
02.2.04.17.5.1	BELANJA OPERASI	6.702.725.500,00	6.702.725.500,00	0,00	100,00		
02.2.04.17.5.1.02	Belanja Barang dan Jasa	512.225.500,00	512.225.500,00	0,00	100,00		
02.2.04.17.5.1.05	Belanja Hibah	6.190.500.000,00	6.190.500.000,00	0,00	100,00		
02.2.04.17.5.2	BELANJA MODAL	128.374.500,00	128.374.500,00	0,00	100,00		
02.2.04.17.5.2.02	Belanja Modal Peralatan dan Mesin	55.100.000,00	55.100.000,00	0,00	100,00		
02.2.04.17.5.2.05	Belanja Modal Aset Tetap Lainnya	73.274.500,00	73.274.500,00	0,00	100,00		
02	PROGRAM PENGEMBANGAN KEBUDAYAAN	900.000.000,00	853.321.620,00	(46.678.380,00)	94,81		



KODE	URAIAN	JUMLAH (Rp)		BERTAMBAH / (BERKURANG)		DASAR HUKUM	KETERANGAN
		ANGGARAN	REALISASI	(Rp)	(%)		
02.2.01	Pengelolaan Kebudayaan yang Masyarakat Pelakunya dalam Daerah Kabupaten/Kota	455.000.000,00	429.832.720,00	(25.167.280,00)	94,47		
02.2.01.01	Pelindungan, Pengembangan, Pemanfaatan Objek Pemajuan Kebudayaan	455.000.000,00	429.832.720,00	(25.167.280,00)	94,47		
02.2.01.01.5.1	BELANJA OPERASI	455.000.000,00	429.832.720,00	(25.167.280,00)	94,47		
02.2.01.01.5.1.01	Belanja Pegawai	21.015.000,00	8.660.000,00	(12.355.000,00)	41,21		
02.2.01.01.5.1.02	Belanja Barang dan Jasa	433.985.000,00	421.172.720,00	(12.812.280,00)	97,05		
02.2.02	Pelestarian Kesenian Tradisional yang Masyarakat Pelakunya dalam Daerah Kabupaten/Kota	445.000.000,00	423.488.900,00	(21.511.100,00)	95,17		
02.2.02.02	Pembinaan Sumber Daya Manusia, Lembaga, dan Pranata Tradisional	445.000.000,00	423.488.900,00	(21.511.100,00)	95,17		
02.2.02.02.5.1	BELANJA OPERASI	445.000.000,00	423.488.900,00	(21.511.100,00)	95,17		
02.2.02.02.5.1.01	Belanja Pegawai	7.150.000,00	5.790.000,00	(1.360.000,00)	80,98		
02.2.02.02.5.1.02	Belanja Barang dan Jasa	437.850.000,00	417.698.900,00	(20.151.100,00)	95,40		
03	PROGRAM PENGEMBANGAN KURIKULUM	2.275.500.000,00	2.191.846.075,00	(83.653.925,00)	96,32		
03.2.01	Penetapan Kurikulum Muatan Lokal Pendidikan Dasar	2.275.500.000,00	2.191.846.075,00	(83.653.925,00)	96,32		
03.2.01.03	Penyediaan Buku Teks Pelajaran Muatan Lokal Pendidikan Dasar	2.165.500.000,00	2.107.957.455,00	(57.542.545,00)	97,34		
03.2.01.03.5.1	BELANJA OPERASI	1.315.500.000,00	1.266.988.705,00	(48.511.295,00)	96,31		
03.2.01.03.5.1.01	Belanja Pegawai	24.960.000,00	1.720.000,00	(23.240.000,00)	6,89		
03.2.01.03.5.1.02	Belanja Barang dan Jasa	1.290.540.000,00	1.265.268.705,00	(25.271.295,00)	98,04		
03.2.01.03.5.2	BELANJA MODAL	850.000.000,00	840.968.750,00	(9.031.250,00)	98,94		
03.2.01.03.5.2.05	Belanja Modal Aset Tetap Lainnya	850.000.000,00	840.968.750,00	(9.031.250,00)	98,94		
03.2.01.04	Pelatihan Penyusunan Kurikulum Muatan Lokal Pendidikan Dasar	110.000.000,00	83.888.620,00	(26.111.380,00)	76,26		
03.2.01.04.5.1	BELANJA OPERASI	110.000.000,00	83.888.620,00	(26.111.380,00)	76,26		
03.2.01.04.5.1.01	Belanja Pegawai	4.480.000,00	0,00	(4.480.000,00)	0		
03.2.01.04.5.1.02	Belanja Barang dan Jasa	105.520.000,00	83.888.620,00	(21.631.380,00)	79,50		
03	PROGRAM PENGEMBANGAN KESENIAN TRADISIONAL	555.000.000,00	441.954.500,00	(113.045.500,00)	79,63		
03.2.01	Pembinaan Kesenian yang Masyarakat Pelakunya dalam Daerah Kabupaten/Kota	555.000.000,00	441.954.500,00	(113.045.500,00)	79,63		
03.2.01.03	Peningkatan Kapasitas Tata Kelola Lembaga Kesenian Tradisional	555.000.000,00	441.954.500,00	(113.045.500,00)	79,63		
03.2.01.03.5.1	BELANJA OPERASI	505.125.000,00	393.184.500,00	(111.940.500,00)	77,84		
03.2.01.03.5.1.01	Belanja Pegawai	3.962.500,00	3.962.500,00	0,00	100,00		
03.2.01.03.5.1.02	Belanja Barang dan Jasa	501.162.500,00	389.222.000,00	(111.940.500,00)	77,66		
03.2.01.03.5.2	BELANJA MODAL	49.875.000,00	48.770.000,00	(1.105.000,00)	97,78		
03.2.01.03.5.2.03	Belanja Modal Gedung dan Bangunan	49.875.000,00	48.770.000,00	(1.105.000,00)	97,78		
04	PROGRAM PENDIDIK dan TENAGA KEPENDIDIKAN	33.965.887.800,00	30.976.993.788,00	(2.988.894.012,00)	91,20		



KODE	URAIAN	JUMLAH (Rp)		BERTAMBAH / (BERKURANG)		DASAR HUKUM	KETERANGAN
		ANGGARAN	REALISASI	(Rp)	(%)		
04.2.01	Pemerataan Kuantitas dan Kualitas Pendidik dan Tenaga Kependidikan bagi Satuan Pendidikan Dasar, PAUD, dan Pendidikan Non Formal/Kesetaraan	33.965.887.800,00	30.976.993.788,00	(2.988.894.012,00)	91,20		
04.2.01.02	Penataan Pendistribusian Pendidik dan Tenaga Kependidikan bagi Satuan Pendidikan Dasar, PAUD, dan Pendidikan Non Formal/Kesetaraan	33.965.887.800,00	30.976.993.788,00	(2.988.894.012,00)	91,20		
04.2.01.02.5.1	BELANJA OPERASI	33.965.887.800,00	30.976.993.788,00	(2.988.894.012,00)	91,20		
04.2.01.02.5.1.01	Belanja Pegawai	72.940.000,00	72.940.000,00	0,00	100,00		
04.2.01.02.5.1.02	Belanja Barang dan Jasa	33.892.947.800,00	30.904.053.788,00	(2.988.894.012,00)	91,18		
04	PROGRAM PEMBINAAN SEJARAH	75.000.000,00	63.452.000,00	(11.548.000,00)	84,60		
04.2.01	Pembinaan Sejarah Lokal dalam 1 (Satu) Daerah Kabupaten/Kota	75.000.000,00	63.452.000,00	(11.548.000,00)	84,60		
04.2.01.01	Pemberdayaan Sumber Daya Manusia dan Lembaga Sejarah Lokal Kabupaten/Kota	75.000.000,00	63.452.000,00	(11.548.000,00)	84,60		
04.2.01.01.5.1	BELANJA OPERASI	75.000.000,00	63.452.000,00	(11.548.000,00)	84,60		
04.2.01.01.5.1.01	Belanja Pegawai	9.165.000,00	2.460.000,00	(6.705.000,00)	26,84		
04.2.01.01.5.1.02	Belanja Barang dan Jasa	65.835.000,00	60.992.000,00	(4.843.000,00)	92,64		
05	PROGRAM PENGENDALIAN PERIZINAN PENDIDIKAN	50.000.000,00	34.280.780,00	(15.719.220,00)	68,56		
05.2.01	Penerbitan Izin Pendidikan Dasar yang Diselenggarakan oleh Masyarakat	50.000.000,00	34.280.780,00	(15.719.220,00)	68,56		
05.2.01.01	Penilaian Kelayakan Usul Perizinan Pendidikan Dasar yang Diselenggarakan oleh Masyarakat	50.000.000,00	34.280.780,00	(15.719.220,00)	68,56		
05.2.01.01.5.1	BELANJA OPERASI	50.000.000,00	34.280.780,00	(15.719.220,00)	68,56		
05.2.01.01.5.1.01	Belanja Pegawai	4.380.000,00	0,00	(4.380.000,00)	0		
05.2.01.01.5.1.02	Belanja Barang dan Jasa	45.620.000,00	34.280.780,00	(11.339.220,00)	75,14		
05	PROGRAM PELESTARIAN DAN PENGELOLAAN CAGAR BUDAYA	705.000.000,00	674.678.385,00	(30.321.615,00)	95,70		
05.2.01	Penetapan Cagar Budaya Peringkat Kabupaten/Kota	15.000.000,00	14.998.000,00	(2.000,00)	99,99		
05.2.01.01	Pendaftaran Objek Diduga Cagar Budaya	15.000.000,00	14.998.000,00	(2.000,00)	99,99		
05.2.01.01.5.1	BELANJA OPERASI	15.000.000,00	14.998.000,00	(2.000,00)	99,99		
05.2.01.01.5.1.01	Belanja Pegawai	2.435.000,00	2.435.000,00	0,00	100,00		
05.2.01.01.5.1.02	Belanja Barang dan Jasa	12.565.000,00	12.563.000,00	(2.000,00)	99,98		
05.2.02	Pengelolaan Cagar Budaya Peringkat Kabupaten/Kota	690.000.000,00	659.680.385,00	(30.319.615,00)	95,61		
05.2.02.02	Pengembangan Cagar Budaya	690.000.000,00	659.680.385,00	(30.319.615,00)	95,61		
05.2.02.02.5.1	BELANJA OPERASI	385.525.000,00	357.983.585,00	(27.541.415,00)	92,86		
05.2.02.02.5.1.01	Belanja Pegawai	15.690.000,00	7.750.000,00	(7.940.000,00)	49,39		
05.2.02.02.5.1.02	Belanja Barang dan Jasa	369.835.000,00	350.233.585,00	(19.601.415,00)	94,70		
05.2.02.02.5.2	BELANJA MODAL	304.475.000,00	301.696.800,00	(2.778.200,00)	99,09		
05.2.02.02.5.2.03	Belanja Modal Gedung dan Bangunan	304.475.000,00	301.696.800,00	(2.778.200,00)	99,09		
06	PROGRAM PENGEMBANGAN BAHASA DAN SASTRA	50.000.000,00	12.810.000,00	(37.190.000,00)	25,62		



KODE	URAIAN	JUMLAH (Rp)		BERTAMBAH / (BERKURANG)		DASAR HUKUM	KETERANGAN
		ANGGARAN	REALISASI	(Rp)	(%)		
06.2.01	Pembinaan, Pengembangan dan Perlindungan Bahasa dan Sastra yang Penuturannya dalam Daerah Kabupaten/Kota	50.000.000,00	12.810.000,00	(37.190.000,00)	25,62		
06.2.01.06	Peningkatan Apresiasi Siswa Terhadap Bahasa dan Sastra Daerah Kewenangan Kabupaten/Kota	50.000.000,00	12.810.000,00	(37.190.000,00)	25,62		
06.2.01.06.5.1	BELANJA OPERASI	50.000.000,00	12.810.000,00	(37.190.000,00)	25,62		
06.2.01.06.5.1.01	Belanja Pegawai	1.360.000,00	0,00	(1.360.000,00)	0		
06.2.01.06.5.1.02	Belanja Barang dan Jasa	48.640.000,00	12.810.000,00	(35.830.000,00)	26,34		
06	PROGRAM PENGELOLAAN PERMUSEUMAN	75.000.000,00	69.405.500,00	(5.594.500,00)	92,54		
06.2.01	Pengelolaan Museum Kabupaten/Kota	75.000.000,00	69.405.500,00	(5.594.500,00)	92,54		
06.2.01.01	Pelindungan, Pengembangan, dan Pemanfaatan Koleksi Secara Terpadu	20.000.000,00	16.671.000,00	(3.329.000,00)	83,36		
06.2.01.01.5.1	BELANJA OPERASI	18.800.000,00	15.511.000,00	(3.289.000,00)	82,51		
06.2.01.01.5.1.01	Belanja Pegawai	2.970.000,00	2.970.000,00	0,00	100,00		
06.2.01.01.5.1.02	Belanja Barang dan Jasa	15.830.000,00	12.541.000,00	(3.289.000,00)	79,22		
06.2.01.01.5.2	BELANJA MODAL	1.200.000,00	1.160.000,00	(40.000,00)	96,67		
06.2.01.01.5.2.02	Belanja Modal Peralatan dan Mesin	1.200.000,00	1.160.000,00	(40.000,00)	96,67		
06.2.01.04	Penyediaan dan Pemeliharaan Sarana dan Prasarana Museum	20.000.000,00	19.090.500,00	(909.500,00)	95,45		
06.2.01.04.5.1	BELANJA OPERASI	20.000.000,00	19.090.500,00	(909.500,00)	95,45		
06.2.01.04.5.1.01	Belanja Pegawai	1.685.000,00	1.685.000,00	0,00	100,00		
06.2.01.04.5.1.02	Belanja Barang dan Jasa	18.315.000,00	17.405.500,00	(909.500,00)	95,03		
06.2.01.05	Revitalisasi Sarana dan Prasarana Museum	35.000.000,00	33.644.000,00	(1.356.000,00)	96,13		
06.2.01.05.5.1	BELANJA OPERASI	4.564.000,00	4.564.000,00	0,00	100,00		
06.2.01.05.5.1.02	Belanja Barang dan Jasa	4.564.000,00	4.564.000,00	0,00	100,00		
06.2.01.05.5.2	BELANJA MODAL	30.436.000,00	29.080.000,00	(1.356.000,00)	95,54		
06.2.01.05.5.2.03	Belanja Modal Gedung dan Bangunan	30.436.000,00	29.080.000,00	(1.356.000,00)	95,54		
	SURPLUS / DEFISIT	(994.099.298.716,00)	(933.375.568.128,00)	60.723.730.588,00	0		
	SISA LEBIH / KURANG PEMBIAYAAN TAHUN BERKENAAN	(994.099.298.716,00)	(933.375.568.128,00)	60.723.730.588,00	0		





PEMERINTAH KABUPATEN TEGAL
RINCIAN APBD MENURUT URUSAN PEMERINTAHAN DAERAH, ORGANISASI, PROGRAM,
KEGIATAN, SUBKEGIATAN, KELOMPOK, DAN JENIS PENDAPATAN, BELANJA DAN PEMBIAYAAN

Tahun Anggaran 2023

Urusan Pemerintahan : 1.02 KESEHATAN
 SKPD : 1-02.0-00.0-00.01 Dinas Kesehatan
 Unit Organisasi : 1-02.0-00.0-00.01.000 Dinas Kesehatan

KODE	URAIAN	JUMLAH (Rp)		BERTAMBAH / (BERKURANG)		DASAR HUKUM	KETERANGAN
		ANGGARAN	REALISASI	(Rp)	(%)		
00.0.00.00.4	PENDAPATAN DAERAH	78.642.258.000,00	73.123.275.023,80	(5.518.982.976,20)	92,98		
00.0.00.00.4.1	PENDAPATAN ASLI DAERAH (PAD)	78.642.258.000,00	73.123.275.023,80	(5.518.982.976,20)	92,98		
00.0.00.00.4.1.02	Retribusi Daerah	163.300.000,00	160.972.000,00	(2.328.000,00)	98,57		
00.0.00.00.4.1.04	Lain-lain PAD yang Sah	78.478.958.000,00	72.962.303.023,80	(5.516.654.976,20)	92,97		
00.0.00.00.5	BELANJA DAERAH	313.110.197.223,00	292.471.369.916,00	(20.638.827.307,00)	93,41		
01	PROGRAM PENUNJANG URUSAN PEMERINTAHAN DAERAH KABUPATEN/KOTA	169.956.091.000,00	161.798.509.386,00	(8.157.581.614,00)	95,20		
01.2.01	Perencanaan, Penganggaran, dan Evaluasi Kinerja Perangkat Daerah	77.000.000,00	71.327.158,00	(5.672.842,00)	92,63		
01.2.01.01	Penyusunan Dokumen Perencanaan Perangkat Daerah	77.000.000,00	71.327.158,00	(5.672.842,00)	92,63		
01.2.01.01.5.1	BELANJA OPERASI	77.000.000,00	71.327.158,00	(5.672.842,00)	92,63		
01.2.01.01.5.1.01	Belanja Pegawai	8.260.000,00	8.260.000,00	0,00	100,00		
01.2.01.01.5.1.02	Belanja Barang dan Jasa	68.740.000,00	63.067.158,00	(5.672.842,00)	91,75		
01.2.02	Administrasi Keuangan Perangkat Daerah	81.965.247.000,00	81.672.736.193,00	(292.510.807,00)	99,64		
01.2.02.01	Penyediaan Gaji dan Tunjangan ASN	81.615.247.000,00	81.331.633.693,00	(283.613.307,00)	99,65		
01.2.02.01.5.1	BELANJA OPERASI	81.615.247.000,00	81.331.633.693,00	(283.613.307,00)	99,65		
01.2.02.01.5.1.01	Belanja Pegawai	81.615.247.000,00	81.331.633.693,00	(283.613.307,00)	99,65		
01.2.02.03	Pelaksanaan Penatausahaan dan Pengujian/Verifikasi Keuangan SKPD	350.000.000,00	341.102.500,00	(8.897.500,00)	97,46		
01.2.02.03.5.1	BELANJA OPERASI	350.000.000,00	341.102.500,00	(8.897.500,00)	97,46		
01.2.02.03.5.1.01	Belanja Pegawai	127.945.000,00	126.115.000,00	(1.830.000,00)	98,57		
01.2.02.03.5.1.02	Belanja Barang dan Jasa	222.055.000,00	214.987.500,00	(7.067.500,00)	96,82		
01.2.05	Administrasi Kepegawaian Perangkat Daerah	70.000.000,00	62.344.000,00	(7.656.000,00)	89,06		
01.2.05.05	Monitoring, Evaluasi, dan Penilaian Kinerja Pegawai	40.000.000,00	34.182.000,00	(5.818.000,00)	85,46		
01.2.05.05.5.1	BELANJA OPERASI	40.000.000,00	34.182.000,00	(5.818.000,00)	85,46		



KODE	URAIAN	JUMLAH (Rp)		BERTAMBAH / (BERKURANG)		DASAR HUKUM	KETERANGAN
		ANGGARAN	REALISASI	(Rp)	(%)		
01.2.05.05.5.1.02	Belanja Barang dan Jasa	40.000.000,00	34.182.000,00	(5.818.000,00)	85,46		
01.2.05.09	Pendidikan dan Pelatihan Pegawai Berdasarkan Tugas dan Fungsi	30.000.000,00	28.162.000,00	(1.838.000,00)	93,87		
01.2.05.09.5.1	BELANJA OPERASI	30.000.000,00	28.162.000,00	(1.838.000,00)	93,87		
01.2.05.09.5.1.02	Belanja Barang dan Jasa	30.000.000,00	28.162.000,00	(1.838.000,00)	93,87		
01.2.06	Administrasi Umum Perangkat Daerah	579.914.000,00	522.506.543,00	(57.407.457,00)	90,10		
01.2.06.01	Penyediaan Komponen Instalasi Listrik/Penerangan Bangunan Kantor	18.000.000,00	17.947.100,00	(52.900,00)	99,71		
01.2.06.01.5.1	BELANJA OPERASI	18.000.000,00	17.947.100,00	(52.900,00)	99,71		
01.2.06.01.5.1.02	Belanja Barang dan Jasa	18.000.000,00	17.947.100,00	(52.900,00)	99,71		
01.2.06.02	Penyediaan Peralatan dan Perlengkapan Kantor	120.000.000,00	109.751.400,00	(10.248.600,00)	91,46		
01.2.06.02.5.1	BELANJA OPERASI	120.000.000,00	109.751.400,00	(10.248.600,00)	91,46		
01.2.06.02.5.1.01	Belanja Pegawai	7.665.000,00	1.735.000,00	(5.930.000,00)	22,64		
01.2.06.02.5.1.02	Belanja Barang dan Jasa	112.335.000,00	108.016.400,00	(4.318.600,00)	96,16		
01.2.06.03	Penyediaan Peralatan Rumah Tangga	203.000.000,00	181.495.740,00	(21.504.260,00)	89,41		
01.2.06.03.5.1	BELANJA OPERASI	199.099.400,00	177.595.140,00	(21.504.260,00)	89,20		
01.2.06.03.5.1.02	Belanja Barang dan Jasa	199.099.400,00	177.595.140,00	(21.504.260,00)	89,20		
01.2.06.03.5.2	BELANJA MODAL	3.900.600,00	3.900.600,00	0,00	100,00		
01.2.06.03.5.2.02	Belanja Modal Peralatan dan Mesin	3.900.600,00	3.900.600,00	0,00	100,00		
01.2.06.04	Penyediaan Bahan Logistik Kantor	75.000.000,00	70.688.000,00	(4.312.000,00)	94,25		
01.2.06.04.5.1	BELANJA OPERASI	75.000.000,00	70.688.000,00	(4.312.000,00)	94,25		
01.2.06.04.5.1.01	Belanja Pegawai	4.270.000,00	0,00	(4.270.000,00)	0		
01.2.06.04.5.1.02	Belanja Barang dan Jasa	70.730.000,00	70.688.000,00	(42.000,00)	99,94		
01.2.06.05	Penyediaan Barang Cetak dan Penggandaan	30.000.000,00	30.000.000,00	0,00	100,00		
01.2.06.05.5.1	BELANJA OPERASI	30.000.000,00	30.000.000,00	0,00	100,00		
01.2.06.05.5.1.02	Belanja Barang dan Jasa	30.000.000,00	30.000.000,00	0,00	100,00		
01.2.06.09	Penyelenggaraan Rapat Koordinasi dan Konsultasi SKPD	133.914.000,00	112.624.303,00	(21.289.697,00)	84,10		
01.2.06.09.5.1	BELANJA OPERASI	133.914.000,00	112.624.303,00	(21.289.697,00)	84,10		
01.2.06.09.5.1.02	Belanja Barang dan Jasa	133.914.000,00	112.624.303,00	(21.289.697,00)	84,10		
01.2.07	Pengadaan Barang Milik Daerah Penunjang Urusan Pemerintah Daerah	3.300.000.000,00	2.820.264.720,00	(479.735.280,00)	85,46		
01.2.07.02	Pengadaan Kendaraan Dinas Operasional atau Lapangan	2.020.000.000,00	1.792.920.149,00	(227.079.851,00)	88,76		
01.2.07.02.5.1	BELANJA OPERASI	505.608.000,00	394.920.149,00	(110.687.851,00)	78,11		
01.2.07.02.5.1.01	Belanja Pegawai	21.155.000,00	9.030.000,00	(12.125.000,00)	42,68		
01.2.07.02.5.1.02	Belanja Barang dan Jasa	134.453.000,00	36.390.149,00	(98.062.851,00)	27,07		
01.2.07.02.5.1.05	Belanja Hibah	350.000.000,00	349.500.000,00	(500.000,00)	99,86		
01.2.07.02.5.2	BELANJA MODAL	1.514.392.000,00	1.398.000.000,00	(116.392.000,00)	92,31		
01.2.07.02.5.2.02	Belanja Modal Peralatan dan Mesin	1.514.392.000,00	1.398.000.000,00	(116.392.000,00)	92,31		



KODE	URAIAN	JUMLAH (Rp)		BERTAMBAH / (BERKURANG)		DASAR HUKUM	KETERANGAN
		ANGGARAN	REALISASI	(Rp)	(%)		
01.2.07.05	Pengadaan Mebel	80.000.000,00	73.515.000,00	(6.485.000,00)	91,89		
01.2.07.05.5.1	BELANJA OPERASI	6.430.000,00	3.495.000,00	(2.935.000,00)	54,35		
01.2.07.05.5.1.01	Belanja Pegawai	6.080.000,00	3.495.000,00	(2.585.000,00)	57,48		
01.2.07.05.5.1.02	Belanja Barang dan Jasa	350.000,00	0,00	(350.000,00)	0		
01.2.07.05.5.2	BELANJA MODAL	73.570.000,00	70.020.000,00	(3.550.000,00)	95,17		
01.2.07.05.5.2.02	Belanja Modal Peralatan dan Mesin	73.570.000,00	70.020.000,00	(3.550.000,00)	95,17		
01.2.07.06	Pengadaan Peralatan dan Mesin Lainnya	1.000.000.000,00	923.903.000,00	(76.097.000,00)	92,39		
01.2.07.06.5.1	BELANJA OPERASI	60.477.000,00	24.447.000,00	(36.030.000,00)	40,42		
01.2.07.06.5.1.01	Belanja Pegawai	32.680.000,00	21.170.000,00	(11.510.000,00)	64,78		
01.2.07.06.5.1.02	Belanja Barang dan Jasa	27.797.000,00	3.277.000,00	(24.520.000,00)	11,79		
01.2.07.06.5.2	BELANJA MODAL	939.523.000,00	899.456.000,00	(40.067.000,00)	95,74		
01.2.07.06.5.2.02	Belanja Modal Peralatan dan Mesin	937.023.000,00	896.956.000,00	(40.067.000,00)	95,72		
01.2.07.06.5.2.04	Belanja Modal Jalan, Jaringan, dan Irigasi	2.500.000,00	2.500.000,00	0,00	100,00		
01.2.07.07	Pengadaan Aset Tetap Lainnya	200.000.000,00	29.926.571,00	(170.073.429,00)	14,96		
01.2.07.07.5.1	BELANJA OPERASI	200.000.000,00	29.926.571,00	(170.073.429,00)	14,96		
01.2.07.07.5.1.02	Belanja Barang dan Jasa	200.000.000,00	29.926.571,00	(170.073.429,00)	14,96		
01.2.08	Penyediaan Jasa Penunjang Urusan Pemerintahan Daerah	3.802.130.000,00	3.465.522.065,00	(336.607.935,00)	91,15		
01.2.08.01	Penyediaan Jasa Surat Menyurat	10.000.000,00	9.990.000,00	(10.000,00)	99,90		
01.2.08.01.5.1	BELANJA OPERASI	10.000.000,00	9.990.000,00	(10.000,00)	99,90		
01.2.08.01.5.1.02	Belanja Barang dan Jasa	10.000.000,00	9.990.000,00	(10.000,00)	99,90		
01.2.08.02	Penyediaan Jasa Komunikasi, Sumber Daya Air dan Listrik	753.486.000,00	650.622.281,00	(102.863.719,00)	86,35		
01.2.08.02.5.1	BELANJA OPERASI	753.486.000,00	650.622.281,00	(102.863.719,00)	86,35		
01.2.08.02.5.1.02	Belanja Barang dan Jasa	753.486.000,00	650.622.281,00	(102.863.719,00)	86,35		
01.2.08.04	Penyediaan Jasa Pelayanan Umum Kantor	3.038.644.000,00	2.804.909.784,00	(233.734.216,00)	92,31		
01.2.08.04.5.1	BELANJA OPERASI	3.038.644.000,00	2.804.909.784,00	(233.734.216,00)	92,31		
01.2.08.04.5.1.01	Belanja Pegawai	72.120.000,00	60.500.000,00	(11.620.000,00)	83,89		
01.2.08.04.5.1.02	Belanja Barang dan Jasa	2.966.524.000,00	2.744.409.784,00	(222.114.216,00)	92,51		
01.2.09	Pemeliharaan Barang Milik Daerah Penunjang Urusan Pemerintahan Daerah	670.000.000,00	643.701.583,00	(26.298.417,00)	96,07		
01.2.09.02	Penyediaan Jasa Pemeliharaan, Biaya Pemeliharaan, Pajak dan Perizinan Kendaraan Dinas Operasional atau Lapangan	470.000.000,00	459.164.583,00	(10.835.417,00)	97,69		
01.2.09.02.5.1	BELANJA OPERASI	470.000.000,00	459.164.583,00	(10.835.417,00)	97,69		
01.2.09.02.5.1.01	Belanja Pegawai	17.180.000,00	16.610.000,00	(570.000,00)	96,68		
01.2.09.02.5.1.02	Belanja Barang dan Jasa	452.820.000,00	442.554.583,00	(10.265.417,00)	97,73		
01.2.09.09	Pemeliharaan/Rehabilitasi Gedung Kantor dan Bangunan Lainnya	200.000.000,00	184.537.000,00	(15.463.000,00)	92,27		
01.2.09.09.5.1	BELANJA OPERASI	200.000.000,00	184.537.000,00	(15.463.000,00)	92,27		
01.2.09.09.5.1.01	Belanja Pegawai	8.610.000,00	0,00	(8.610.000,00)	0		



KODE	URAIAN	JUMLAH (Rp)		BERTAMBAH / (BERKURANG)		DASAR HUKUM	KETERANGAN
		ANGGARAN	REALISASI	(Rp)	(%)		
01.2.09.09.5.1.02	Belanja Barang dan Jasa	191.390.000,00	184.537.000,00	(6.853.000,00)	96,42		
01.2.10	Peningkatan Pelayanan BLUD	79.491.800.000,00	72.540.107.124,00	(6.951.692.876,00)	91,25		
01.2.10.01	Pelayanan dan Penunjang Pelayanan BLUD	79.491.800.000,00	72.540.107.124,00	(6.951.692.876,00)	91,25		
01.2.10.01.5.1	BELANJA OPERASI	77.788.755.803,00	71.599.714.454,00	(6.189.041.349,00)	92,04		
01.2.10.01.5.1.01	Belanja Pegawai	11.698.354.750,00	11.271.263.840,00	(427.090.910,00)	96,35		
01.2.10.01.5.1.02	Belanja Barang dan Jasa	66.090.401.053,00	60.328.450.614,00	(5.761.950.439,00)	91,28		
01.2.10.01.5.2	BELANJA MODAL	1.703.044.197,00	940.392.670,00	(762.651.527,00)	55,22		
01.2.10.01.5.2.02	Belanja Modal Peralatan dan Mesin	1.477.684.197,00	804.171.170,00	(673.513.027,00)	54,42		
01.2.10.01.5.2.03	Belanja Modal Gedung dan Bangunan	225.360.000,00	136.221.500,00	(89.138.500,00)	60,45		
02	PROGRAM PEMENUHAN UPAYA KESEHATAN PERORANGAN DAN UPAYA KESEHATAN MASYARAKAT	135.097.873.939,00	123.433.078.461,00	(11.664.795.478,00)	91,37		
02.2.01	Penyediaan Fasilitas Pelayanan Kesehatan untuk UKM dan UKP Kewenangan Daerah Kabupaten/Kota	37.157.134.699,00	33.979.144.874,00	(3.177.989.825,00)	91,45		
02.2.01.02	Pembangunan Puskesmas	8.721.250.000,00	7.396.979.695,00	(1.324.270.305,00)	84,82		
02.2.01.02.5.1	BELANJA OPERASI	1.363.416.300,00	559.345.945,00	(804.070.355,00)	41,03		
02.2.01.02.5.1.01	Belanja Pegawai	83.148.000,00	63.458.000,00	(19.690.000,00)	76,32		
02.2.01.02.5.1.02	Belanja Barang dan Jasa	1.280.268.300,00	495.887.945,00	(784.380.355,00)	38,73		
02.2.01.02.5.2	BELANJA MODAL	7.357.833.700,00	6.837.633.750,00	(520.199.950,00)	92,93		
02.2.01.02.5.2.02	Belanja Modal Peralatan dan Mesin	405.326.700,00	396.456.550,00	(8.870.150,00)	97,81		
02.2.01.02.5.2.03	Belanja Modal Gedung dan Bangunan	6.952.507.000,00	6.441.177.200,00	(511.329.800,00)	92,65		
02.2.01.07	Pengembangan Fasilitas Kesehatan Lainnya	4.700.000.000,00	3.748.119.433,00	(951.880.567,00)	79,75		
02.2.01.07.5.2	BELANJA MODAL	4.700.000.000,00	3.748.119.433,00	(951.880.567,00)	79,75		
02.2.01.07.5.2.03	Belanja Modal Gedung dan Bangunan	4.700.000.000,00	3.748.119.433,00	(951.880.567,00)	79,75		
02.2.01.09	Rehabilitasi dan Pemeliharaan Puskesmas	1.246.883.000,00	1.175.398.950,00	(71.484.050,00)	94,27		
02.2.01.09.5.1	BELANJA OPERASI	142.762.500,00	109.479.150,00	(33.283.350,00)	76,69		
02.2.01.09.5.1.01	Belanja Pegawai	34.404.000,00	26.244.000,00	(8.160.000,00)	76,28		
02.2.01.09.5.1.02	Belanja Barang dan Jasa	108.358.500,00	83.235.150,00	(25.123.350,00)	76,81		
02.2.01.09.5.2	BELANJA MODAL	1.104.120.500,00	1.065.919.800,00	(38.200.700,00)	96,54		
02.2.01.09.5.2.03	Belanja Modal Gedung dan Bangunan	1.104.120.500,00	1.065.919.800,00	(38.200.700,00)	96,54		
02.2.01.10	Rehabilitasi dan Pemeliharaan Fasilitas Kesehatan Lainnya	200.000.000,00	191.770.700,00	(8.229.300,00)	95,89		
02.2.01.10.5.1	BELANJA OPERASI	22.584.000,00	19.563.700,00	(3.020.300,00)	86,63		
02.2.01.10.5.1.01	Belanja Pegawai	5.734.000,00	4.374.000,00	(1.360.000,00)	76,28		
02.2.01.10.5.1.02	Belanja Barang dan Jasa	16.850.000,00	15.189.700,00	(1.660.300,00)	90,15		
02.2.01.10.5.2	BELANJA MODAL	177.416.000,00	172.207.000,00	(5.209.000,00)	97,06		
02.2.01.10.5.2.03	Belanja Modal Gedung dan Bangunan	177.416.000,00	172.207.000,00	(5.209.000,00)	97,06		
02.2.01.12	Pengadaan Sarana Fasilitas Pelayanan Kesehatan	407.432.200,00	405.500.000,00	(1.932.200,00)	99,53		
02.2.01.12.5.2	BELANJA MODAL	407.432.200,00	405.500.000,00	(1.932.200,00)	99,53		
02.2.01.12.5.2.04	Belanja Modal Jalan, Jaringan, dan Irigasi	407.432.200,00	405.500.000,00	(1.932.200,00)	99,53		



KODE	URAIAN	JUMLAH (Rp)		BERTAMBAH / (BERKURANG)		DASAR HUKUM	KETERANGAN
		ANGGARAN	REALISASI	(Rp)	(%)		
02.2.01.13	Pengadaan Prasarana dan Pendukung Fasilitas Pelayanan Kesehatan	700.000.000,00	699.000.000,00	(1.000.000,00)	99,86		
02.2.01.13.5.2	BELANJA MODAL	700.000.000,00	699.000.000,00	(1.000.000,00)	99,86		
02.2.01.13.5.2.02	Belanja Modal Peralatan dan Mesin	700.000.000,00	699.000.000,00	(1.000.000,00)	99,86		
02.2.01.14	Pengadaan Alat Kesehatan/Alat Penunjang Medik Fasilitas Pelayanan Kesehatan	6.706.066.499,00	6.312.601.800,00	(393.464.699,00)	94,13		
02.2.01.14.5.1	BELANJA OPERASI	79.575.000,00	64.580.000,00	(14.995.000,00)	81,16		
02.2.01.14.5.1.01	Belanja Pegawai	61.345.500,00	52.890.000,00	(8.455.500,00)	86,22		
02.2.01.14.5.1.02	Belanja Barang dan Jasa	18.229.500,00	11.690.000,00	(6.539.500,00)	64,13		
02.2.01.14.5.2	BELANJA MODAL	6.626.491.499,00	6.248.021.800,00	(378.469.699,00)	94,29		
02.2.01.14.5.2.02	Belanja Modal Peralatan dan Mesin	6.626.491.499,00	6.248.021.800,00	(378.469.699,00)	94,29		
02.2.01.16	Pengadaan Obat, Vaksin	8.043.662.000,00	7.820.741.222,00	(222.920.778,00)	97,23		
02.2.01.16.5.1	BELANJA OPERASI	8.043.662.000,00	7.820.741.222,00	(222.920.778,00)	97,23		
02.2.01.16.5.1.01	Belanja Pegawai	192.073.000,00	190.030.000,00	(2.043.000,00)	98,94		
02.2.01.16.5.1.02	Belanja Barang dan Jasa	7.851.589.000,00	7.630.711.222,00	(220.877.778,00)	97,19		
02.2.01.17	Pengadaan Bahan Habis Pakai	5.584.914.000,00	5.398.648.524,00	(186.265.476,00)	96,66		
02.2.01.17.5.1	BELANJA OPERASI	5.584.914.000,00	5.398.648.524,00	(186.265.476,00)	96,66		
02.2.01.17.5.1.01	Belanja Pegawai	4.644.000,00	4.644.000,00	0,00	100,00		
02.2.01.17.5.1.02	Belanja Barang dan Jasa	5.580.270.000,00	5.394.004.524,00	(186.265.476,00)	96,66		
02.2.01.19	Pemeliharaan Prasarana dan Pendukung Fasilitas Pelayanan Kesehatan	600.000.000,00	599.000.000,00	(1.000.000,00)	99,83		
02.2.01.19.5.2	BELANJA MODAL	600.000.000,00	599.000.000,00	(1.000.000,00)	99,83		
02.2.01.19.5.2.04	Belanja Modal Jalan, Jaringan, dan Irigasi	600.000.000,00	599.000.000,00	(1.000.000,00)	99,83		
02.2.01.20	Pemeliharaan Rutin dan Berkala Alat Kesehatan/Alat Penunjang Medik Fasilitas Pelayanan Kesehatan	216.379.000,00	206.439.550,00	(9.939.450,00)	95,41		
02.2.01.20.5.1	BELANJA OPERASI	216.379.000,00	206.439.550,00	(9.939.450,00)	95,41		
02.2.01.20.5.1.01	Belanja Pegawai	4.956.000,00	2.916.000,00	(2.040.000,00)	58,84		
02.2.01.20.5.1.02	Belanja Barang dan Jasa	211.423.000,00	203.523.550,00	(7.899.450,00)	96,26		
02.2.01.21	Distribusi Alat Kesehatan, Obat, Vaksin, Bahan Medis Habis Pakai (BMHP), Makanan dan Minuman ke Puskesmas serta Fasilitas Kesehatan Lainnya	30.548.000,00	24.945.000,00	(5.603.000,00)	81,66		
02.2.01.21.5.1	BELANJA OPERASI	30.548.000,00	24.945.000,00	(5.603.000,00)	81,66		
02.2.01.21.5.1.02	Belanja Barang dan Jasa	30.548.000,00	24.945.000,00	(5.603.000,00)	81,66		
02.2.02	Penyediaan Layanan Kesehatan untuk UKM dan UKP Rujukan Tingkat Daerah Kabupaten/Kota	97.606.059.240,00	89.125.695.549,00	(8.480.363.691,00)	91,31		
02.2.02.01	Pengelolaan Pelayanan Kesehatan Ibu Hamil	4.259.030.000,00	3.869.756.588,00	(389.273.412,00)	90,86		
02.2.02.01.5.1	BELANJA OPERASI	4.259.030.000,00	3.869.756.588,00	(389.273.412,00)	90,86		
02.2.02.01.5.1.01	Belanja Pegawai	16.383.000,00	16.022.000,00	(361.000,00)	97,80		
02.2.02.01.5.1.02	Belanja Barang dan Jasa	4.242.647.000,00	3.853.734.588,00	(388.912.412,00)	90,83		
02.2.02.02	Pengelolaan Pelayanan Kesehatan Ibu Bersalin	2.281.457.000,00	2.128.705.214,00	(152.751.786,00)	93,30		



KODE	URAIAN	JUMLAH (Rp)		BERTAMBAH / (BERKURANG)		DASAR HUKUM	KETERANGAN
		ANGGARAN	REALISASI	(Rp)	(%)		
02.2.02.02.5.1	BELANJA OPERASI	2.281.457.000,00	2.128.705.214,00	(152.751.786,00)	93,30		
02.2.02.02.5.1.01	Belanja Pegawai	9.290.000,00	9.290.000,00	0,00	100,00		
02.2.02.02.5.1.02	Belanja Barang dan Jasa	2.272.167.000,00	2.119.415.214,00	(152.751.786,00)	93,28		
02.2.02.03	Pengelolaan Pelayanan Kesehatan Bayi Baru Lahir	837.969.000,00	763.290.186,00	(74.678.814,00)	91,09		
02.2.02.03.5.1	BELANJA OPERASI	837.969.000,00	763.290.186,00	(74.678.814,00)	91,09		
02.2.02.03.5.1.01	Belanja Pegawai	100,00	0,00	(100,00)	0		
02.2.02.03.5.1.02	Belanja Barang dan Jasa	837.968.900,00	763.290.186,00	(74.678.714,00)	91,09		
02.2.02.04	Pengelolaan Pelayanan Kesehatan Balita	4.539.688.500,00	4.428.475.050,00	(111.213.450,00)	97,55		
02.2.02.04.5.1	BELANJA OPERASI	4.539.688.500,00	4.428.475.050,00	(111.213.450,00)	97,55		
02.2.02.04.5.1.02	Belanja Barang dan Jasa	4.539.688.500,00	4.428.475.050,00	(111.213.450,00)	97,55		
02.2.02.05	Pengelolaan Pelayanan Kesehatan pada Usia Pendidikan Dasar	3.006.564.500,00	2.920.301.178,00	(86.263.322,00)	97,13		
02.2.02.05.5.1	BELANJA OPERASI	2.426.564.500,00	2.347.551.178,00	(79.013.322,00)	96,74		
02.2.02.05.5.1.01	Belanja Pegawai	27.870.000,00	27.870.000,00	0,00	100,00		
02.2.02.05.5.1.02	Belanja Barang dan Jasa	2.398.694.500,00	2.319.681.178,00	(79.013.322,00)	96,71		
02.2.02.05.5.2	BELANJA MODAL	580.000.000,00	572.750.000,00	(7.250.000,00)	98,75		
02.2.02.05.5.2.02	Belanja Modal Peralatan dan Mesin	580.000.000,00	572.750.000,00	(7.250.000,00)	98,75		
02.2.02.06	Pengelolaan Pelayanan Kesehatan pada Usia Produktif	7.200.471.000,00	6.927.000.675,00	(273.470.325,00)	96,20		
02.2.02.06.5.1	BELANJA OPERASI	6.759.825.000,00	6.488.879.675,00	(270.945.325,00)	95,99		
02.2.02.06.5.1.01	Belanja Pegawai	19.073.000,00	18.393.000,00	(680.000,00)	96,43		
02.2.02.06.5.1.02	Belanja Barang dan Jasa	6.740.752.000,00	6.470.486.675,00	(270.265.325,00)	95,99		
02.2.02.06.5.2	BELANJA MODAL	440.646.000,00	438.121.000,00	(2.525.000,00)	99,43		
02.2.02.06.5.2.02	Belanja Modal Peralatan dan Mesin	440.646.000,00	438.121.000,00	(2.525.000,00)	99,43		
02.2.02.07	Pengelolaan Pelayanan Kesehatan pada Usia Lanjut	3.195.295.000,00	3.181.032.250,00	(14.262.750,00)	99,55		
02.2.02.07.5.1	BELANJA OPERASI	3.195.295.000,00	3.181.032.250,00	(14.262.750,00)	99,55		
02.2.02.07.5.1.01	Belanja Pegawai	17.657.000,00	17.282.000,00	(375.000,00)	97,88		
02.2.02.07.5.1.02	Belanja Barang dan Jasa	3.177.638.000,00	3.163.750.250,00	(13.887.750,00)	99,56		
02.2.02.08	Pengelolaan Pelayanan Kesehatan Penderita Hipertensi	2.485.380.000,00	2.306.385.500,00	(178.994.500,00)	92,80		
02.2.02.08.5.1	BELANJA OPERASI	1.997.365.800,00	1.836.535.500,00	(160.830.300,00)	91,95		
02.2.02.08.5.1.01	Belanja Pegawai	17.134.000,00	16.454.000,00	(680.000,00)	96,03		
02.2.02.08.5.1.02	Belanja Barang dan Jasa	1.980.231.800,00	1.820.081.500,00	(160.150.300,00)	91,91		
02.2.02.08.5.2	BELANJA MODAL	488.014.200,00	469.850.000,00	(18.164.200,00)	96,28		
02.2.02.08.5.2.02	Belanja Modal Peralatan dan Mesin	488.014.200,00	469.850.000,00	(18.164.200,00)	96,28		
02.2.02.09	Pengelolaan Pelayanan Kesehatan Penderita Diabetes Melitus	522.980.000,00	514.591.625,00	(8.388.375,00)	98,40		
02.2.02.09.5.1	BELANJA OPERASI	522.980.000,00	514.591.625,00	(8.388.375,00)	98,40		
02.2.02.09.5.1.01	Belanja Pegawai	14.444.000,00	14.444.000,00	0,00	100,00		
02.2.02.09.5.1.02	Belanja Barang dan Jasa	508.536.000,00	500.147.625,00	(8.388.375,00)	98,35		
02.2.02.10	Pengelolaan Pelayanan Kesehatan Orang dengan Gangguan Jiwa Berat	775.049.000,00	595.974.000,00	(179.075.000,00)	76,90		
02.2.02.10.5.1	BELANJA OPERASI	739.649.000,00	562.289.000,00	(177.360.000,00)	76,02		



KODE	URAIAN	JUMLAH (Rp)		BERTAMBAH / (BERKURANG)		DASAR HUKUM	KETERANGAN
		ANGGARAN	REALISASI	(Rp)	(%)		
02.2.02.10.5.1.01	Belanja Pegawai	11.811.000,00	11.811.000,00	0,00	100,00		
02.2.02.10.5.1.02	Belanja Barang dan Jasa	727.838.000,00	550.478.000,00	(177.360.000,00)	75,63		
02.2.02.10.5.2	BELANJA MODAL	35.400.000,00	33.685.000,00	(1.715.000,00)	95,16		
02.2.02.10.5.2.02	Belanja Modal Peralatan dan Mesin	35.400.000,00	33.685.000,00	(1.715.000,00)	95,16		
02.2.02.11	Pengelolaan Pelayanan Kesehatan Orang Terduga Tuberkulosis	1.136.013.000,00	1.096.461.904,00	(39.551.096,00)	96,52		
02.2.02.11.5.1	BELANJA OPERASI	876.913.000,00	838.106.904,00	(38.806.096,00)	95,57		
02.2.02.11.5.1.01	Belanja Pegawai	13.865.000,00	13.372.500,00	(492.500,00)	96,45		
02.2.02.11.5.1.02	Belanja Barang dan Jasa	863.048.000,00	824.734.404,00	(38.313.596,00)	95,56		
02.2.02.11.5.2	BELANJA MODAL	259.100.000,00	258.355.000,00	(745.000,00)	99,71		
02.2.02.11.5.2.02	Belanja Modal Peralatan dan Mesin	259.100.000,00	258.355.000,00	(745.000,00)	99,71		
02.2.02.12	Pengelolaan Pelayanan Kesehatan Orang dengan Risiko Terinfeksi HIV	1.128.007.000,00	1.058.020.980,00	(69.986.020,00)	93,80		
02.2.02.12.5.1	BELANJA OPERASI	1.128.007.000,00	1.058.020.980,00	(69.986.020,00)	93,80		
02.2.02.12.5.1.01	Belanja Pegawai	11.615.000,00	11.475.000,00	(140.000,00)	98,79		
02.2.02.12.5.1.02	Belanja Barang dan Jasa	1.116.392.000,00	1.046.545.980,00	(69.846.020,00)	93,74		
02.2.02.14	Pengelolaan Pelayanan Kesehatan bagi Penduduk Terdampak Krisis Kesehatan Akibat Bencana dan/atau Berpotensi Bencana	5.400.000,00	1.455.000,00	(3.945.000,00)	26,94		
02.2.02.14.5.1	BELANJA OPERASI	5.400.000,00	1.455.000,00	(3.945.000,00)	26,94		
02.2.02.14.5.1.02	Belanja Barang dan Jasa	5.400.000,00	1.455.000,00	(3.945.000,00)	26,94		
02.2.02.15	Pengelolaan Pelayanan Kesehatan Gizi Masyarakat	22.317.961.100,00	16.548.383.664,00	(5.769.577.436,00)	74,15		
02.2.02.15.5.1	BELANJA OPERASI	5.072.539.100,00	3.585.008.664,00	(1.487.530.436,00)	70,67		
02.2.02.15.5.1.01	Belanja Pegawai	16.014.500,00	16.014.500,00	0,00	100,00		
02.2.02.15.5.1.02	Belanja Barang dan Jasa	5.056.524.600,00	3.568.994.164,00	(1.487.530.436,00)	70,58		
02.2.02.15.5.2	BELANJA MODAL	17.245.422.000,00	12.963.375.000,00	(4.282.047.000,00)	75,17		
02.2.02.15.5.2.02	Belanja Modal Peralatan dan Mesin	17.245.422.000,00	12.963.375.000,00	(4.282.047.000,00)	75,17		
02.2.02.16	Pengelolaan Pelayanan Kesehatan Kerja dan Olahraga	59.056.000,00	56.566.500,00	(2.489.500,00)	95,78		
02.2.02.16.5.1	BELANJA OPERASI	59.056.000,00	56.566.500,00	(2.489.500,00)	95,78		
02.2.02.16.5.1.02	Belanja Barang dan Jasa	59.056.000,00	56.566.500,00	(2.489.500,00)	95,78		
02.2.02.17	Pengelolaan Pelayanan Kesehatan Lingkungan	656.929.000,00	616.788.520,00	(40.140.480,00)	93,89		
02.2.02.17.5.1	BELANJA OPERASI	656.929.000,00	616.788.520,00	(40.140.480,00)	93,89		
02.2.02.17.5.1.02	Belanja Barang dan Jasa	656.929.000,00	616.788.520,00	(40.140.480,00)	93,89		
02.2.02.18	Pengelolaan Pelayanan Promosi Kesehatan	175.071.440,00	170.481.204,00	(4.590.236,00)	97,38		
02.2.02.18.5.1	BELANJA OPERASI	175.071.440,00	170.481.204,00	(4.590.236,00)	97,38		
02.2.02.18.5.1.02	Belanja Barang dan Jasa	175.071.440,00	170.481.204,00	(4.590.236,00)	97,38		
02.2.02.19	Pengelolaan Pelayanan Kesehatan Tradisional, Akupuntur, Asuhan Mandiri, dan Tradisional Lainnya	655.000.000,00	648.494.631,00	(6.505.369,00)	99,01		
02.2.02.19.5.1	BELANJA OPERASI	655.000.000,00	648.494.631,00	(6.505.369,00)	99,01		
02.2.02.19.5.1.01	Belanja Pegawai	680.000,00	680.000,00	0,00	100,00		



KODE	URAIAN	JUMLAH (Rp)		BERTAMBAH / (BERKURANG)		DASAR HUKUM	KETERANGAN
		ANGGARAN	REALISASI	(Rp)	(%)		
02.2.02.19.5.1.02	Belanja Barang dan Jasa	654.320.000,00	647.814.631,00	(6.505.369,00)	99,01		
02.2.02.20	Pengelolaan Surveilans Kesehatan	2.800.342.000,00	2.623.248.012,00	(177.093.988,00)	93,68		
02.2.02.20.5.1	BELANJA OPERASI	2.800.342.000,00	2.623.248.012,00	(177.093.988,00)	93,68		
02.2.02.20.5.1.02	Belanja Barang dan Jasa	2.800.342.000,00	2.623.248.012,00	(177.093.988,00)	93,68		
02.2.02.23	Pengelolaan Upaya Kesehatan Khusus	893.000.000,00	889.827.000,00	(3.173.000,00)	99,64		
02.2.02.23.5.1	BELANJA OPERASI	893.000.000,00	889.827.000,00	(3.173.000,00)	99,64		
02.2.02.23.5.1.01	Belanja Pegawai	2.040.000,00	2.040.000,00	0,00	100,00		
02.2.02.23.5.1.02	Belanja Barang dan Jasa	890.960.000,00	887.787.000,00	(3.173.000,00)	99,64		
02.2.02.25	Pelayanan Kesehatan Penyakit Menular dan Tidak Menular	2.664.123.500,00	2.245.764.349,00	(418.359.151,00)	84,30		
02.2.02.25.5.1	BELANJA OPERASI	2.664.123.500,00	2.245.764.349,00	(418.359.151,00)	84,30		
02.2.02.25.5.1.02	Belanja Barang dan Jasa	2.664.123.500,00	2.245.764.349,00	(418.359.151,00)	84,30		
02.2.02.26	Pengelolaan Jaminan Kesehatan Masyarakat	33.621.499.200,00	33.421.520.150,00	(199.979.050,00)	99,41		
02.2.02.26.5.1	BELANJA OPERASI	33.621.499.200,00	33.421.520.150,00	(199.979.050,00)	99,41		
02.2.02.26.5.1.01	Belanja Pegawai	3.600.000,00	3.600.000,00	0,00	100,00		
02.2.02.26.5.1.02	Belanja Barang dan Jasa	33.617.899.200,00	33.417.920.150,00	(199.979.050,00)	99,41		
02.2.02.28	Pengambilan dan Pengiriman Spesimen Penyakit Potensial KLB ke Laboratorium Rujukan/Nasional	35.064.000,00	9.486.000,00	(25.578.000,00)	27,05		
02.2.02.28.5.1	BELANJA OPERASI	35.064.000,00	9.486.000,00	(25.578.000,00)	27,05		
02.2.02.28.5.1.02	Belanja Barang dan Jasa	35.064.000,00	9.486.000,00	(25.578.000,00)	27,05		
02.2.02.29	Penyelenggaraan Kabupaten/Kota Sehat	40.000.000,00	39.940.000,00	(60.000,00)	99,85		
02.2.02.29.5.1	BELANJA OPERASI	40.000.000,00	39.940.000,00	(60.000,00)	99,85		
02.2.02.29.5.1.02	Belanja Barang dan Jasa	40.000.000,00	39.940.000,00	(60.000,00)	99,85		
02.2.02.33	Operasional Pelayanan Puskesmas	603.605.000,00	549.235.806,00	(54.369.194,00)	90,99		
02.2.02.33.5.1	BELANJA OPERASI	603.605.000,00	549.235.806,00	(54.369.194,00)	90,99		
02.2.02.33.5.1.02	Belanja Barang dan Jasa	603.605.000,00	549.235.806,00	(54.369.194,00)	90,99		
02.2.02.34	Operasional Pelayanan Fasilitas Kesehatan Lainnya	187.000.000,00	150.385.500,00	(36.614.500,00)	80,42		
02.2.02.34.5.1	BELANJA OPERASI	187.000.000,00	150.385.500,00	(36.614.500,00)	80,42		
02.2.02.34.5.1.02	Belanja Barang dan Jasa	187.000.000,00	150.385.500,00	(36.614.500,00)	80,42		
02.2.02.35	Pelaksanaan Akreditasi Fasilitas Kesehatan di Kabupaten/Kota	94.888.000,00	93.704.600,00	(1.183.400,00)	98,75		
02.2.02.35.5.1	BELANJA OPERASI	94.888.000,00	93.704.600,00	(1.183.400,00)	98,75		
02.2.02.35.5.1.02	Belanja Barang dan Jasa	94.888.000,00	93.704.600,00	(1.183.400,00)	98,75		
02.2.02.36	Investigasi Awal Kejadian Tidak Diharapkan (Kejadian Ikutan Pasca Imunisasi dan Pemberian Obat Massal)	41.328.000,00	15.678.000,00	(25.650.000,00)	37,94		
02.2.02.36.5.1	BELANJA OPERASI	41.328.000,00	15.678.000,00	(25.650.000,00)	37,94		
02.2.02.36.5.1.02	Belanja Barang dan Jasa	41.328.000,00	15.678.000,00	(25.650.000,00)	37,94		
02.2.02.38	Penyediaan dan Pengelolaan Sistem Penanganan Gawat Darurat Terpadu (SPGDT)	557.040.000,00	540.953.463,00	(16.086.537,00)	97,11		
02.2.02.38.5.1	BELANJA OPERASI	557.040.000,00	540.953.463,00	(16.086.537,00)	97,11		



KODE	URAIAN	JUMLAH (Rp)		BERTAMBAH / (BERKURANG)		DASAR HUKUM	KETERANGAN
		ANGGARAN	REALISASI	(Rp)	(%)		
02.2.02.38.5.1.01	Belanja Pegawai	1.740.000,00	1.740.000,00	0,00	100,00		
02.2.02.38.5.1.02	Belanja Barang dan Jasa	555.300.000,00	539.213.463,00	(16.086.537,00)	97,10		
02.2.02.40	Pengelolaan pelayanan kesehatan orang dengan Tuberkulosis	830.848.000,00	713.788.000,00	(117.060.000,00)	85,91		
02.2.02.40.5.1	BELANJA OPERASI	830.848.000,00	713.788.000,00	(117.060.000,00)	85,91		
02.2.02.40.5.1.02	Belanja Barang dan Jasa	830.848.000,00	713.788.000,00	(117.060.000,00)	85,91		
02.2.03	Penyelenggaraan Sistem Informasi Kesehatan Secara Terintegrasi	259.680.000,00	256.704.122,00	(2.975.878,00)	98,85		
02.2.03.01	Pengelolaan Data dan Informasi Kesehatan	10.000.000,00	10.000.000,00	0,00	100,00		
02.2.03.01.5.1	BELANJA OPERASI	10.000.000,00	10.000.000,00	0,00	100,00		
02.2.03.01.5.1.02	Belanja Barang dan Jasa	10.000.000,00	10.000.000,00	0,00	100,00		
02.2.03.02	Pengelolaan Sistem Informasi Kesehatan	219.680.000,00	217.184.122,00	(2.495.878,00)	98,86		
02.2.03.02.5.1	BELANJA OPERASI	219.680.000,00	217.184.122,00	(2.495.878,00)	98,86		
02.2.03.02.5.1.02	Belanja Barang dan Jasa	219.680.000,00	217.184.122,00	(2.495.878,00)	98,86		
02.2.03.03	Pengadaan Alat/Perangkat Sistem Informasi Kesehatan dan Jaringan Internet	30.000.000,00	29.520.000,00	(480.000,00)	98,40		
02.2.03.03.5.1	BELANJA OPERASI	30.000.000,00	29.520.000,00	(480.000,00)	98,40		
02.2.03.03.5.1.02	Belanja Barang dan Jasa	30.000.000,00	29.520.000,00	(480.000,00)	98,40		
02.2.04	Penerbitan Izin Rumah Sakit Kelas C, D dan Fasilitas Pelayanan Kesehatan Tingkat Daerah Kabupaten/Kota	75.000.000,00	71.533.916,00	(3.466.084,00)	95,38		
02.2.04.01	Pengendalian dan Pengawasan serta Tindak Lanjut Pengawasan Perizinan Rumah Sakit Kelas C, D dan Fasilitas Pelayanan Kesehatan Lainnya	20.000.000,00	17.730.000,00	(2.270.000,00)	88,65		
02.2.04.01.5.1	BELANJA OPERASI	20.000.000,00	17.730.000,00	(2.270.000,00)	88,65		
02.2.04.01.5.1.02	Belanja Barang dan Jasa	20.000.000,00	17.730.000,00	(2.270.000,00)	88,65		
02.2.04.03	Peningkatan Mutu Pelayanan Fasilitas Kesehatan	55.000.000,00	53.803.916,00	(1.196.084,00)	97,83		
02.2.04.03.5.1	BELANJA OPERASI	55.000.000,00	53.803.916,00	(1.196.084,00)	97,83		
02.2.04.03.5.1.01	Belanja Pegawai	14.520.000,00	14.520.000,00	0,00	100,00		
02.2.04.03.5.1.02	Belanja Barang dan Jasa	40.480.000,00	39.283.916,00	(1.196.084,00)	97,05		
03	PROGRAM PENINGKATAN KAPASITAS SUMBER DAYA MANUSIA KESEHATAN	5.429.897.384,00	4.687.668.044,00	(742.229.340,00)	86,33		
03.2.01	Pemberian Izin Praktik Tenaga Kesehatan di Wilayah Kabupaten/Kota	10.000.000,00	9.987.500,00	(12.500,00)	99,88		
03.2.01.01	Pengendalian Perizinan Praktik Tenaga Kesehatan	10.000.000,00	9.987.500,00	(12.500,00)	99,88		
03.2.01.01.5.1	BELANJA OPERASI	10.000.000,00	9.987.500,00	(12.500,00)	99,88		
03.2.01.01.5.1.02	Belanja Barang dan Jasa	10.000.000,00	9.987.500,00	(12.500,00)	99,88		
03.2.03	Pengembangan Mutu dan Peningkatan Kompetensi Teknis Sumber Daya Manusia Kesehatan Tingkat Daerah Kabupaten/Kota	5.419.897.384,00	4.677.680.544,00	(742.216.840,00)	86,31		
03.2.03.01	Pengembangan Mutu dan Peningkatan Kompetensi Teknis Sumber Daya Manusia Kesehatan Tingkat Daerah Kabupaten/Kota	5.419.897.384,00	4.677.680.544,00	(742.216.840,00)	86,31		



KODE	URAIAN	JUMLAH (Rp)		BERTAMBAH / (BERKURANG)		DASAR HUKUM	KETERANGAN
		ANGGARAN	REALISASI	(Rp)	(%)		
03.2.03.01.5.1	BELANJA OPERASI	5.419.897.384,00	4.677.680.544,00	(742.216.840,00)	86,31		
03.2.03.01.5.1.01	Belanja Pegawai	21.010.000,00	21.010.000,00	0,00	100,00		
03.2.03.01.5.1.02	Belanja Barang dan Jasa	5.398.887.384,00	4.656.670.544,00	(742.216.840,00)	86,25		
04	PROGRAM SEDIAAN FARMASI, ALAT KESEHATAN DAN MAKANAN MINUMAN	638.146.000,00	630.572.400,00	(7.573.600,00)	98,81		
04.2.01	Pemberian Izin Apotek, Toko Obat, Toko Alat Kesehatan dan Optikal, Usaha Mikro Obat Tradisional (UMOT)	143.730.000,00	141.970.000,00	(1.760.000,00)	98,78		
04.2.01.01	Pengendalian dan Pengawasan serta Tindak Lanjut Pengawasan Perizinan Apotek, Toko Obat, Toko Alat Kesehatan, dan Optikal, Usaha Mikro Obat Tradisional (UMOT)	80.000.000,00	79.055.000,00	(945.000,00)	98,82		
04.2.01.01.5.1	BELANJA OPERASI	80.000.000,00	79.055.000,00	(945.000,00)	98,82		
04.2.01.01.5.1.01	Belanja Pegawai	21.870.000,00	21.870.000,00	0,00	100,00		
04.2.01.01.5.1.02	Belanja Barang dan Jasa	58.130.000,00	57.185.000,00	(945.000,00)	98,37		
04.2.01.02	Penyediaan dan Pengelolaan Data Perizinan dan Tindak Lanjut Pengawasan Izin Apotek, Toko Obat, Toko Alat Kesehatan, dan Optikal, Usaha Mikro Obat Tradisional (UMOT)	63.730.000,00	62.915.000,00	(815.000,00)	98,72		
04.2.01.02.5.1	BELANJA OPERASI	63.730.000,00	62.915.000,00	(815.000,00)	98,72		
04.2.01.02.5.1.02	Belanja Barang dan Jasa	63.730.000,00	62.915.000,00	(815.000,00)	98,72		
04.2.02	Pemberian Sertifikat Produksi untuk Sarana Produksi Alat Kesehatan Kelas 1 tertentu dan Perbekalan Kesehatan Rumah Tangga Kelas 1 Tertentu Perusahaan Rumah Tangga	60.000.000,00	58.348.000,00	(1.652.000,00)	97,25		
04.2.02.01	Pengendalian dan Pengawasan serta Tindak Lanjut Pengawasan Sertifikat Produksi Alat Kesehatan Kelas 1 Tertentu dan PKRT Kelas 1 Tertentu Perusahaan Rumah Tangga	30.000.000,00	29.960.000,00	(40.000,00)	99,87		
04.2.02.01.5.1	BELANJA OPERASI	30.000.000,00	29.960.000,00	(40.000,00)	99,87		
04.2.02.01.5.1.01	Belanja Pegawai	8.410.000,00	8.410.000,00	0,00	100,00		
04.2.02.01.5.1.02	Belanja Barang dan Jasa	21.590.000,00	21.550.000,00	(40.000,00)	99,81		
04.2.02.02	Pengendalian dan Pengawasan serta Tindak Lanjut Pengawasan Perbekalan Kesehatan Rumah Tangga Kelas 1 Tertentu Perusahaan Rumah Tangga	30.000.000,00	28.388.000,00	(1.612.000,00)	94,63		
04.2.02.02.5.1	BELANJA OPERASI	30.000.000,00	28.388.000,00	(1.612.000,00)	94,63		
04.2.02.02.5.1.01	Belanja Pegawai	8.990.000,00	8.990.000,00	0,00	100,00		
04.2.02.02.5.1.02	Belanja Barang dan Jasa	21.010.000,00	19.398.000,00	(1.612.000,00)	92,33		



KODE	URAIAN	JUMLAH (Rp)		BERTAMBAH / (BERKURANG)		DASAR HUKUM	KETERANGAN
		ANGGARAN	REALISASI	(Rp)	(%)		
04.2.03	Penerbitan Sertifikat Produksi Pangan Industri Rumah Tangga dan Nomor P-IRT sebagai Izin Produksi, untuk Produk Makanan Minuman Tertentu yang Dapat Diproduksi oleh Industri Rumah Tangga	230.450.000,00	229.270.500,00	(1.179.500,00)	99,49		
04.2.03.01	Pengendalian dan Pengawasan serta Tindak Lanjut Pengawasan Sertifikat Produksi Pangan Industri Rumah Tangga dan Nomor P-IRT sebagai Izin Produksi, untuk Produk Makanan Minuman Tertentu yang Dapat Diproduksi oleh Industri Rumah Tangga	230.450.000,00	229.270.500,00	(1.179.500,00)	99,49		
04.2.03.01.5.1	BELANJA OPERASI	230.450.000,00	229.270.500,00	(1.179.500,00)	99,49		
04.2.03.01.5.1.02	Belanja Barang dan Jasa	230.450.000,00	229.270.500,00	(1.179.500,00)	99,49		
04.2.06	Pemeriksaan dan Tindak Lanjut Hasil Pemeriksaan Post Market pada Produksi dan Produk Makanan Minuman Industri Rumah Tangga	203.966.000,00	200.983.900,00	(2.982.100,00)	98,54		
04.2.06.01	Pemeriksaan Post Market pada Produk Makanan-Minuman Industri Rumah Tangga yang Beredar dan Pengawasan serta Tindak Lanjut Pengawasan	158.966.000,00	157.738.400,00	(1.227.600,00)	99,23		
04.2.06.01.5.1	BELANJA OPERASI	158.966.000,00	157.738.400,00	(1.227.600,00)	99,23		
04.2.06.01.5.1.02	Belanja Barang dan Jasa	158.966.000,00	157.738.400,00	(1.227.600,00)	99,23		
04.2.06.02	Penyediaan dan Pengelolaan Data Tindak Lanjut Pengawasan Perizinan Industri Rumah Tangga	45.000.000,00	43.245.500,00	(1.754.500,00)	96,10		
04.2.06.02.5.1	BELANJA OPERASI	45.000.000,00	43.245.500,00	(1.754.500,00)	96,10		
04.2.06.02.5.1.01	Belanja Pegawai	17.400.000,00	17.400.000,00	0,00	100,00		
04.2.06.02.5.1.02	Belanja Barang dan Jasa	27.600.000,00	25.845.500,00	(1.754.500,00)	93,64		
05	PROGRAM PEMBERDAYAAN MASYARAKAT BIDANG KESEHATAN	1.988.188.900,00	1.921.541.625,00	(66.647.275,00)	96,65		
05.2.01	Advokasi, Pemberdayaan, Kemitraan, Peningkatan Peran serta Masyarakat dan Lintas Sektor Tingkat Daerah Kabupaten/Kota	253.450.000,00	251.085.375,00	(2.364.625,00)	99,07		
05.2.01.01	Peningkatan Upaya Promosi Kesehatan, Advokasi, Kemitraan dan Pemberdayaan Masyarakat	253.450.000,00	251.085.375,00	(2.364.625,00)	99,07		
05.2.01.01.5.1	BELANJA OPERASI	253.450.000,00	251.085.375,00	(2.364.625,00)	99,07		
05.2.01.01.5.1.01	Belanja Pegawai	48.900.000,00	48.840.000,00	(60.000,00)	99,88		
05.2.01.01.5.1.02	Belanja Barang dan Jasa	204.550.000,00	202.245.375,00	(2.304.625,00)	98,87		
05.2.03	Pengembangan dan Pelaksanaan Upaya Kesehatan Bersumber Daya Masyarakat (UKBM) Tingkat Daerah Kabupaten/Kota	1.734.738.900,00	1.670.456.250,00	(64.282.650,00)	96,29		
05.2.03.01	Bimbingan Teknis dan Supervisi Pengembangan dan Pelaksanaan Upaya Kesehatan Bersumber Daya Masyarakat (UKBM)	1.734.738.900,00	1.670.456.250,00	(64.282.650,00)	96,29		
05.2.03.01.5.1	BELANJA OPERASI	1.734.738.900,00	1.670.456.250,00	(64.282.650,00)	96,29		



KODE	URAIAN	JUMLAH (Rp)		BERTAMBAH / (BERKURANG)		DASAR HUKUM	KETERANGAN
		ANGGARAN	REALISASI	(Rp)	(%)		
05.2.03.01.5.1.01	Belanja Pegawai	13.320.000,00	13.320.000,00	0,00	100,00		
05.2.03.01.5.1.02	Belanja Barang dan Jasa	1.721.418.900,00	1.657.136.250,00	(64.282.650,00)	96,27		
	SURPLUS / DEFISIT	(234.467.939.223,00)	(219.348.094.892,20)	15.119.844.330,80	0		
	SISA LEBIH / KURANG PEMBIAYAAN TAHUN BERKENAAN	(234.467.939.223,00)	(219.348.094.892,20)	15.119.844.330,80	0		





PEMERINTAH KABUPATEN TEGAL
RINCIAN APBD MENURUT URUSAN PEMERINTAHAN DAERAH, ORGANISASI, PROGRAM,
KEGIATAN, SUBKEGIATAN, KELOMPOK, DAN JENIS PENDAPATAN, BELANJA DAN PEMBIAYAAN

Tahun Anggaran 2023

Urusan Pemerintahan : 1.02 KESEHATAN
 SKPD : 1-02.0-00.0-00.02 RSUD dr. Soeselo
 Unit Organisasi : 1-02.0-00.0-00.02.000 RSUD dr. Soeselo

KODE	URAIAN	JUMLAH (Rp)		BERTAMBAH / (BERKURANG)		DASAR HUKUM	KETERANGAN
		ANGGARAN	REALISASI	(Rp)	(%)		
00.0.00.00.4	PENDAPATAN DAERAH	171.700.000.000,00	187.694.631.059,77	15.994.631.059,77	109,32		
00.0.00.00.4.1	PENDAPATAN ASLI DAERAH (PAD)	171.700.000.000,00	187.694.631.059,77	15.994.631.059,77	109,32		
00.0.00.00.4.1.04	Lain-lain PAD yang Sah	171.700.000.000,00	187.694.631.059,77	15.994.631.059,77	109,32		
00.0.00.00.5	BELANJA DAERAH	295.888.391.000,00	260.091.811.755,00	(35.796.579.245,00)	87,90		
01	PROGRAM PENUNJANG URUSAN PEMERINTAHAN DAERAH KABUPATEN/KOTA	250.765.657.000,00	220.389.299.490,00	(30.376.357.510,00)	87,89		
01.2.02	Administrasi Keuangan Perangkat Daerah	27.735.827.000,00	27.514.197.078,00	(221.629.922,00)	99,20		
01.2.02.01	Penyediaan Gaji dan Tunjangan ASN	27.735.827.000,00	27.514.197.078,00	(221.629.922,00)	99,20		
01.2.02.01.5.1	BELANJA OPERASI	27.735.827.000,00	27.514.197.078,00	(221.629.922,00)	99,20		
01.2.02.01.5.1.01	Belanja Pegawai	27.735.827.000,00	27.514.197.078,00	(221.629.922,00)	99,20		
01.2.07	Pengadaan Barang Milik Daerah Penunjang Urusan Pemerintah Daerah	1.096.020.000,00	1.051.964.000,00	(44.056.000,00)	95,98		
01.2.07.02	Pengadaan Kendaraan Dinas Operasional atau Lapangan	1.096.020.000,00	1.051.964.000,00	(44.056.000,00)	95,98		
01.2.07.02.5.1	BELANJA OPERASI	32.020.000,00	12.964.000,00	(19.056.000,00)	40,49		
01.2.07.02.5.1.01	Belanja Pegawai	32.020.000,00	12.964.000,00	(19.056.000,00)	40,49		
01.2.07.02.5.2	BELANJA MODAL	1.064.000.000,00	1.039.000.000,00	(25.000.000,00)	97,65		
01.2.07.02.5.2.02	Belanja Modal Peralatan dan Mesin	1.064.000.000,00	1.039.000.000,00	(25.000.000,00)	97,65		
01.2.08	Penyediaan Jasa Penunjang Urusan Pemerintahan Daerah	71.466.000,00	70.286.680,00	(1.179.320,00)	98,35		
01.2.08.04	Penyediaan Jasa Pelayanan Umum Kantor	71.466.000,00	70.286.680,00	(1.179.320,00)	98,35		
01.2.08.04.5.1	BELANJA OPERASI	71.466.000,00	70.286.680,00	(1.179.320,00)	98,35		
01.2.08.04.5.1.02	Belanja Barang dan Jasa	71.466.000,00	70.286.680,00	(1.179.320,00)	98,35		
01.2.10	Peningkatan Pelayanan BLUD	221.862.344.000,00	191.752.851.732,00	(30.109.492.268,00)	86,43		
01.2.10.01	Pelayanan dan Penunjang Pelayanan BLUD	221.862.344.000,00	191.752.851.732,00	(30.109.492.268,00)	86,43		
01.2.10.01.5.1	BELANJA OPERASI	193.268.482.500,00	167.186.794.054,00	(26.081.688.446,00)	86,50		



KODE	URAIAN	JUMLAH (Rp)		BERTAMBAH / (BERKURANG)		DASAR HUKUM	KETERANGAN
		ANGGARAN	REALISASI	(Rp)	(%)		
01.2.10.01.5.1.01	Belanja Pegawai	22.431.897.000,00	18.121.378.927,00	(4.310.518.073,00)	80,78		
01.2.10.01.5.1.02	Belanja Barang dan Jasa	170.836.585.500,00	149.065.415.127,00	(21.771.170.373,00)	87,26		
01.2.10.01.5.2	BELANJA MODAL	28.593.861.500,00	24.566.057.678,00	(4.027.803.822,00)	85,91		
01.2.10.01.5.2.02	Belanja Modal Peralatan dan Mesin	13.099.468.500,00	9.914.302.228,00	(3.185.166.272,00)	75,68		
01.2.10.01.5.2.03	Belanja Modal Gedung dan Bangunan	7.300.000.000,00	7.084.339.750,00	(215.660.250,00)	97,05		
01.2.10.01.5.2.04	Belanja Modal Jalan, Jaringan, dan Irigasi	8.194.393.000,00	7.567.415.700,00	(626.977.300,00)	92,35		
02	PROGRAM PEMENUHAN UPAYA KESEHATAN PERORANGAN DAN UPAYA KESEHATAN MASYARAKAT	45.122.734.000,00	39.702.512.265,00	(5.420.221.735,00)	87,99		
02.2.01	Penyediaan Fasilitas Pelayanan Kesehatan untuk UKM dan UKP Kewenangan Daerah Kabupaten/Kota	45.122.734.000,00	39.702.512.265,00	(5.420.221.735,00)	87,99		
02.2.01.05	Pengembangan Rumah Sakit	15.000.000.000,00	11.572.982.920,00	(3.427.017.080,00)	77,15		
02.2.01.05.5.1	BELANJA OPERASI	157.096.402,00	89.244.739,00	(67.851.663,00)	56,81		
02.2.01.05.5.1.01	Belanja Pegawai	113.190.000,00	58.416.000,00	(54.774.000,00)	51,61		
02.2.01.05.5.1.02	Belanja Barang dan Jasa	43.906.402,00	30.828.739,00	(13.077.663,00)	70,21		
02.2.01.05.5.2	BELANJA MODAL	14.842.903.598,00	11.483.738.181,00	(3.359.165.417,00)	77,37		
02.2.01.05.5.2.03	Belanja Modal Gedung dan Bangunan	14.842.903.598,00	11.483.738.181,00	(3.359.165.417,00)	77,37		
02.2.01.14	Pengadaan Alat Kesehatan/Alat Penunjang Medik Fasilitas Pelayanan Kesehatan	30.122.734.000,00	28.129.529.345,00	(1.993.204.655,00)	93,38		
02.2.01.14.5.1	BELANJA OPERASI	13.585.250,00	6.497.000,00	(7.088.250,00)	47,82		
02.2.01.14.5.1.01	Belanja Pegawai	9.720.000,00	6.497.000,00	(3.223.000,00)	66,84		
02.2.01.14.5.1.02	Belanja Barang dan Jasa	3.865.250,00	0,00	(3.865.250,00)	0		
02.2.01.14.5.2	BELANJA MODAL	30.109.148.750,00	28.123.032.345,00	(1.986.116.405,00)	93,40		
02.2.01.14.5.2.02	Belanja Modal Peralatan dan Mesin	30.109.148.750,00	28.123.032.345,00	(1.986.116.405,00)	93,40		
	SURPLUS / DEFISIT	(124.188.391.000,00)	(72.397.180.695,23)	51.791.210.304,77	0		
	SISA LEBIH / KURANG PEMBIAYAAN TAHUN BERKENAAN	(124.188.391.000,00)	(72.397.180.695,23)	51.791.210.304,77	0		





PEMERINTAH KABUPATEN TEGAL
RINCIAN APBD MENURUT URUSAN PEMERINTAHAN DAERAH, ORGANISASI, PROGRAM,
KEGIATAN, SUBKEGIATAN, KELOMPOK, DAN JENIS PENDAPATAN, BELANJA DAN PEMBIAYAAN

Tahun Anggaran 2023

Urusan Pemerintahan : 1.02 KESEHATAN
 SKPD : 1-02.0-00.0-00.03 RSUD Suradadi
 Unit Organisasi : 1-02.0-00.0-00.03.000 RSUD Suradadi

KODE	URAIAN	JUMLAH (Rp)		BERTAMBAH / (BERKURANG)		DASAR HUKUM	KETERANGAN
		ANGGARAN	REALISASI	(Rp)	(%)		
00.0.00.00.4	PENDAPATAN DAERAH	36.000.000.000,00	35.733.289.472,87	(266.710.527,13)	99,26		
00.0.00.00.4.1	PENDAPATAN ASLI DAERAH (PAD)	36.000.000.000,00	35.733.289.472,87	(266.710.527,13)	99,26		
00.0.00.00.4.1.04	Lain-lain PAD yang Sah	36.000.000.000,00	35.733.289.472,87	(266.710.527,13)	99,26		
00.0.00.00.5	BELANJA DAERAH	54.077.612.000,00	49.151.935.552,00	(4.925.676.448,00)	90,89		
01	PROGRAM PENUNJANG URUSAN PEMERINTAHAN DAERAH KABUPATEN/KOTA	51.843.230.000,00	46.976.590.352,00	(4.866.639.648,00)	90,61		
01.2.02	Administrasi Keuangan Perangkat Daerah	7.811.382.000,00	7.615.554.048,00	(195.827.952,00)	97,49		
01.2.02.01	Penyediaan Gaji dan Tunjangan ASN	7.770.342.000,00	7.574.514.048,00	(195.827.952,00)	97,48		
01.2.02.01.5.1	BELANJA OPERASI	7.770.342.000,00	7.574.514.048,00	(195.827.952,00)	97,48		
01.2.02.01.5.1.01	Belanja Pegawai	7.770.342.000,00	7.574.514.048,00	(195.827.952,00)	97,48		
01.2.02.03	Pelaksanaan Penatausahaan dan Pengujian/Verifikasi Keuangan SKPD	41.040.000,00	41.040.000,00	0,00	100,00		
01.2.02.03.5.1	BELANJA OPERASI	41.040.000,00	41.040.000,00	0,00	100,00		
01.2.02.03.5.1.01	Belanja Pegawai	41.040.000,00	41.040.000,00	0,00	100,00		
01.2.07	Pengadaan Barang Milik Daerah Penunjang Urusan Pemerintah Daerah	500.000.000,00	490.802.454,00	(9.197.546,00)	98,16		
01.2.07.02	Pengadaan Kendaraan Dinas Operasional atau Lapangan	500.000.000,00	490.802.454,00	(9.197.546,00)	98,16		
01.2.07.02.5.1	BELANJA OPERASI	44.100.000,00	34.902.454,00	(9.197.546,00)	79,14		
01.2.07.02.5.1.01	Belanja Pegawai	10.711.500,00	8.821.500,00	(1.890.000,00)	82,36		
01.2.07.02.5.1.02	Belanja Barang dan Jasa	33.388.500,00	26.080.954,00	(7.307.546,00)	78,11		
01.2.07.02.5.2	BELANJA MODAL	455.900.000,00	455.900.000,00	0,00	100,00		
01.2.07.02.5.2.02	Belanja Modal Peralatan dan Mesin	455.900.000,00	455.900.000,00	0,00	100,00		
01.2.08	Penyediaan Jasa Penunjang Urusan Pemerintahan Daerah	724.128.000,00	722.260.370,00	(1.867.630,00)	99,74		
01.2.08.02	Penyediaan Jasa Komunikasi, Sumber Daya Air dan Listrik	688.518.000,00	686.701.862,00	(1.816.138,00)	99,74		



KODE	URAIAN	JUMLAH (Rp)		BERTAMBAH / (BERKURANG)		DASAR HUKUM	KETERANGAN
		ANGGARAN	REALISASI	(Rp)	(%)		
01.2.08.02.5.1	BELANJA OPERASI	688.518.000,00	686.701.862,00	(1.816.138,00)	99,74		
01.2.08.02.5.1.02	Belanja Barang dan Jasa	688.518.000,00	686.701.862,00	(1.816.138,00)	99,74		
01.2.08.04	Penyediaan Jasa Pelayanan Umum Kantor	35.610.000,00	35.558.508,00	(51.492,00)	99,86		
01.2.08.04.5.1	BELANJA OPERASI	35.610.000,00	35.558.508,00	(51.492,00)	99,86		
01.2.08.04.5.1.02	Belanja Barang dan Jasa	35.610.000,00	35.558.508,00	(51.492,00)	99,86		
01.2.10	Peningkatan Pelayanan BLUD	42.807.720.000,00	38.147.973.480,00	(4.659.746.520,00)	89,11		
01.2.10.01	Pelayanan dan Penunjang Pelayanan BLUD	42.807.720.000,00	38.147.973.480,00	(4.659.746.520,00)	89,11		
01.2.10.01.5.1	BELANJA OPERASI	39.531.920.000,00	34.971.704.812,00	(4.560.215.188,00)	88,46		
01.2.10.01.5.1.01	Belanja Pegawai	184.870.000,00	157.874.000,00	(26.996.000,00)	85,40		
01.2.10.01.5.1.02	Belanja Barang dan Jasa	39.347.050.000,00	34.813.830.812,00	(4.533.219.188,00)	88,48		
01.2.10.01.5.2	BELANJA MODAL	3.275.800.000,00	3.176.268.668,00	(99.531.332,00)	96,96		
01.2.10.01.5.2.02	Belanja Modal Peralatan dan Mesin	1.978.800.000,00	1.909.662.523,00	(69.137.477,00)	96,51		
01.2.10.01.5.2.03	Belanja Modal Gedung dan Bangunan	817.000.000,00	1.266.606.145,00	449.606.145,00	155,03		
01.2.10.01.5.2.04	Belanja Modal Jalan, Jaringan, dan Irigasi	480.000.000,00	0,00	(480.000.000,00)	0		
02	PROGRAM PEMENUHAN UPAYA KESEHATAN	2.234.382.000,00	2.175.345.200,00	(59.036.800,00)	97,36		
	PERORANGAN DAN UPAYA KESEHATAN						
	MASYARAKAT						
02.2.01	Penyediaan Fasilitas Pelayanan Kesehatan untuk UKM dan UKP Kewenangan Daerah Kabupaten/Kota	2.234.382.000,00	2.175.345.200,00	(59.036.800,00)	97,36		
02.2.01.14	Pengadaan Alat Kesehatan/Alat Penunjang Medik Fasilitas Pelayanan Kesehatan	2.234.382.000,00	2.175.345.200,00	(59.036.800,00)	97,36		
02.2.01.14.5.1	BELANJA OPERASI	17.157.365,00	15.737.000,00	(1.420.365,00)	91,72		
02.2.01.14.5.1.01	Belanja Pegawai	9.212.000,00	9.212.000,00	0,00	100,00		
02.2.01.14.5.1.02	Belanja Barang dan Jasa	7.945.365,00	6.525.000,00	(1.420.365,00)	82,12		
02.2.01.14.5.2	BELANJA MODAL	2.217.224.635,00	2.159.608.200,00	(57.616.435,00)	97,40		
02.2.01.14.5.2.02	Belanja Modal Peralatan dan Mesin	2.217.224.635,00	2.159.608.200,00	(57.616.435,00)	97,40		
	SURPLUS / DEFISIT	(18.077.612.000,00)	(13.418.646.079,13)	4.658.965.920,87	0		
	SISA LEBIH / KURANG PEMBIAYAAN TAHUN BERKENAAN	(18.077.612.000,00)	(13.418.646.079,13)	4.658.965.920,87	0		





PEMERINTAH KABUPATEN TEGAL
RINCIAN APBD MENURUT URUSAN PEMERINTAHAN DAERAH, ORGANISASI, PROGRAM,
KEGIATAN, SUBKEGIATAN, KELOMPOK, DAN JENIS PENDAPATAN, BELANJA DAN PEMBIAYAAN

Tahun Anggaran 2023

Urusan Pemerintahan : 1.03 PEKERJAAN UMUM DAN PENATAAN RUANG
 SKPD : 1-03.0-00.0-00.01 Dinas Pekerjaan Umum dan Penataan Ruang
 Unit Organisasi : 1-03.0-00.0-00.01.000 Dinas Pekerjaan Umum dan Penataan Ruang

KODE	URAIAN	JUMLAH (Rp)		BERTAMBAH / (BERKURANG)		DASAR HUKUM	KETERANGAN
		ANGGARAN	REALISASI	(Rp)	(%)		
00.0.00.00.4	PENDAPATAN DAERAH	268.160.000,00	536.813.285,00	268.653.285,00	200,18		
00.0.00.00.4.1	PENDAPATAN ASLI DAERAH (PAD)	268.160.000,00	536.813.285,00	268.653.285,00	200,18		
00.0.00.00.4.1.02	Retribusi Daerah	248.160.000,00	355.380.000,00	107.220.000,00	143,21		
00.0.00.00.4.1.04	Lain-lain PAD yang Sah	20.000.000,00	181.433.285,00	161.433.285,00	907,17		
00.0.00.00.5	BELANJA DAERAH	184.411.108.600,00	176.194.849.252,00	(8.216.259.348,00)	95,54		
01	PROGRAM PENUNJANG URUSAN PEMERINTAHAN DAERAH KABUPATEN/KOTA	16.352.072.000,00	15.866.527.809,00	(485.544.191,00)	97,03		
01.2.01	Perencanaan, Penganggaran, dan Evaluasi Kinerja Perangkat Daerah	148.920.000,00	147.889.916,00	(1.030.084,00)	99,31		
01.2.01.01	Penyusunan Dokumen Perencanaan Perangkat Daerah	83.920.000,00	83.277.416,00	(642.584,00)	99,23		
01.2.01.01.5.1	BELANJA OPERASI	83.920.000,00	83.277.416,00	(642.584,00)	99,23		
01.2.01.01.5.1.01	Belanja Pegawai	14.520.000,00	14.520.000,00	0,00	100,00		
01.2.01.01.5.1.02	Belanja Barang dan Jasa	69.400.000,00	68.757.416,00	(642.584,00)	99,07		
01.2.01.07	Evaluasi Kinerja Perangkat Daerah	65.000.000,00	64.612.500,00	(387.500,00)	99,40		
01.2.01.07.5.1	BELANJA OPERASI	65.000.000,00	64.612.500,00	(387.500,00)	99,40		
01.2.01.07.5.1.02	Belanja Barang dan Jasa	65.000.000,00	64.612.500,00	(387.500,00)	99,40		
01.2.02	Administrasi Keuangan Perangkat Daerah	9.998.362.000,00	9.604.680.104,00	(393.681.896,00)	96,06		
01.2.02.01	Penyediaan Gaji dan Tunjangan ASN	9.581.362.000,00	9.205.749.604,00	(375.612.396,00)	96,08		
01.2.02.01.5.1	BELANJA OPERASI	9.581.362.000,00	9.205.749.604,00	(375.612.396,00)	96,08		
01.2.02.01.5.1.01	Belanja Pegawai	9.581.362.000,00	9.205.749.604,00	(375.612.396,00)	96,08		
01.2.02.02	Penyediaan Administrasi Pelaksanaan Tugas ASN	162.820.000,00	162.820.000,00	0,00	100,00		
01.2.02.02.5.1	BELANJA OPERASI	162.820.000,00	162.820.000,00	0,00	100,00		
01.2.02.02.5.1.02	Belanja Barang dan Jasa	162.820.000,00	162.820.000,00	0,00	100,00		



KODE	URAIAN	JUMLAH (Rp)		BERTAMBAH / (BERKURANG)		DASAR HUKUM	KETERANGAN
		ANGGARAN	REALISASI	(Rp)	(%)		
01.2.02.03	Pelaksanaan Penatausahaan dan Pengujian/Verifikasi Keuangan SKPD	254.180.000,00	236.110.500,00	(18.069.500,00)	92,89		
01.2.02.03.5.1	BELANJA OPERASI	254.180.000,00	236.110.500,00	(18.069.500,00)	92,89		
01.2.02.03.5.1.01	Belanja Pegawai	199.200.000,00	181.140.000,00	(18.060.000,00)	90,93		
01.2.02.03.5.1.02	Belanja Barang dan Jasa	54.980.000,00	54.970.500,00	(9.500,00)	99,98		
01.2.03	Administrasi Barang Milik Daerah pada Perangkat Daerah	179.460.000,00	177.111.318,00	(2.348.682,00)	98,69		
01.2.03.06	Penatausahaan Barang Milik Daerah pada SKPD	179.460.000,00	177.111.318,00	(2.348.682,00)	98,69		
01.2.03.06.5.1	BELANJA OPERASI	179.460.000,00	177.111.318,00	(2.348.682,00)	98,69		
01.2.03.06.5.1.01	Belanja Pegawai	18.240.000,00	16.020.000,00	(2.220.000,00)	87,83		
01.2.03.06.5.1.02	Belanja Barang dan Jasa	161.220.000,00	161.091.318,00	(128.682,00)	99,92		
01.2.05	Administrasi Kepegawaian Perangkat Daerah	90.650.000,00	87.533.000,00	(3.117.000,00)	96,56		
01.2.05.03	Pendataan dan Pengolahan Administrasi Kepegawaian	25.000.000,00	25.000.000,00	0,00	100,00		
01.2.05.03.5.1	BELANJA OPERASI	25.000.000,00	25.000.000,00	0,00	100,00		
01.2.05.03.5.1.02	Belanja Barang dan Jasa	25.000.000,00	25.000.000,00	0,00	100,00		
01.2.05.05	Monitoring, Evaluasi, dan Penilaian Kinerja Pegawai	20.000.000,00	19.850.000,00	(150.000,00)	99,25		
01.2.05.05.5.1	BELANJA OPERASI	20.000.000,00	19.850.000,00	(150.000,00)	99,25		
01.2.05.05.5.1.02	Belanja Barang dan Jasa	20.000.000,00	19.850.000,00	(150.000,00)	99,25		
01.2.05.09	Pendidikan dan Pelatihan Pegawai Berdasarkan Tugas dan Fungsi	45.650.000,00	42.683.000,00	(2.967.000,00)	93,50		
01.2.05.09.5.1	BELANJA OPERASI	45.650.000,00	42.683.000,00	(2.967.000,00)	93,50		
01.2.05.09.5.1.01	Belanja Pegawai	13.150.000,00	11.350.000,00	(1.800.000,00)	86,31		
01.2.05.09.5.1.02	Belanja Barang dan Jasa	32.500.000,00	31.333.000,00	(1.167.000,00)	96,41		
01.2.06	Administrasi Umum Perangkat Daerah	547.360.000,00	546.110.300,00	(1.249.700,00)	99,77		
01.2.06.04	Penyediaan Bahan Logistik Kantor	352.360.000,00	352.066.300,00	(293.700,00)	99,92		
01.2.06.04.5.1	BELANJA OPERASI	352.360.000,00	352.066.300,00	(293.700,00)	99,92		
01.2.06.04.5.1.01	Belanja Pegawai	31.240.000,00	31.240.000,00	0,00	100,00		
01.2.06.04.5.1.02	Belanja Barang dan Jasa	321.120.000,00	320.826.300,00	(293.700,00)	99,91		
01.2.06.05	Penyediaan Barang Cetak dan Penggandaan	25.000.000,00	24.994.000,00	(6.000,00)	99,98		
01.2.06.05.5.1	BELANJA OPERASI	25.000.000,00	24.994.000,00	(6.000,00)	99,98		
01.2.06.05.5.1.02	Belanja Barang dan Jasa	25.000.000,00	24.994.000,00	(6.000,00)	99,98		
01.2.06.06	Penyediaan Bahan Bacaan dan Peraturan Perundang-undangan	170.000.000,00	169.050.000,00	(950.000,00)	99,44		
01.2.06.06.5.1	BELANJA OPERASI	170.000.000,00	169.050.000,00	(950.000,00)	99,44		
01.2.06.06.5.1.02	Belanja Barang dan Jasa	170.000.000,00	169.050.000,00	(950.000,00)	99,44		
01.2.07	Pengadaan Barang Milik Daerah Penunjang Urusan Pemerintah Daerah	543.400.000,00	527.756.000,00	(15.644.000,00)	97,12		
01.2.07.06	Pengadaan Peralatan dan Mesin Lainnya	543.400.000,00	527.756.000,00	(15.644.000,00)	97,12		
01.2.07.06.5.1	BELANJA OPERASI	27.275.000,00	19.556.000,00	(7.719.000,00)	71,70		
01.2.07.06.5.1.01	Belanja Pegawai	20.155.000,00	12.505.000,00	(7.650.000,00)	62,04		
01.2.07.06.5.1.02	Belanja Barang dan Jasa	7.120.000,00	7.051.000,00	(69.000,00)	99,03		



KODE	URAIAN	JUMLAH (Rp)		BERTAMBAH / (BERKURANG)		DASAR HUKUM	KETERANGAN
		ANGGARAN	REALISASI	(Rp)	(%)		
01.2.07.06.5.2	BELANJA MODAL	516.125.000,00	508.200.000,00	(7.925.000,00)	98,46		
01.2.07.06.5.2.02	Belanja Modal Peralatan dan Mesin	516.125.000,00	508.200.000,00	(7.925.000,00)	98,46		
01.2.08	Penyediaan Jasa Penunjang Urusan Pemerintahan Daerah	2.553.240.000,00	2.522.998.185,00	(30.241.815,00)	98,82		
01.2.08.02	Penyediaan Jasa Komunikasi, Sumber Daya Air dan Listrik	345.000.000,00	324.810.785,00	(20.189.215,00)	94,15		
01.2.08.02.5.1	BELANJA OPERASI	345.000.000,00	324.810.785,00	(20.189.215,00)	94,15		
01.2.08.02.5.1.02	Belanja Barang dan Jasa	345.000.000,00	324.810.785,00	(20.189.215,00)	94,15		
01.2.08.04	Penyediaan Jasa Pelayanan Umum Kantor	2.208.240.000,00	2.198.187.400,00	(10.052.600,00)	99,54		
01.2.08.04.5.1	BELANJA OPERASI	2.208.240.000,00	2.198.187.400,00	(10.052.600,00)	99,54		
01.2.08.04.5.1.01	Belanja Pegawai	19.320.000,00	19.320.000,00	0,00	100,00		
01.2.08.04.5.1.02	Belanja Barang dan Jasa	2.188.920.000,00	2.178.867.400,00	(10.052.600,00)	99,54		
01.2.09	Pemeliharaan Barang Milik Daerah Penunjang Urusan Pemerintahan Daerah	2.290.680.000,00	2.252.448.986,00	(38.231.014,00)	98,33		
01.2.09.02	Penyediaan Jasa Pemeliharaan, Biaya Pemeliharaan, Pajak dan Perizinan Kendaraan Dinas Operasional atau Lapangan	645.200.000,00	624.112.550,00	(21.087.450,00)	96,73		
01.2.09.02.5.1	BELANJA OPERASI	645.200.000,00	624.112.550,00	(21.087.450,00)	96,73		
01.2.09.02.5.1.02	Belanja Barang dan Jasa	645.200.000,00	624.112.550,00	(21.087.450,00)	96,73		
01.2.09.03	Penyediaan Jasa Pemeliharaan, Biaya Pemeliharaan dan Perizinan Alat Besar	624.800.000,00	621.726.486,00	(3.073.514,00)	99,51		
01.2.09.03.5.1	BELANJA OPERASI	624.800.000,00	621.726.486,00	(3.073.514,00)	99,51		
01.2.09.03.5.1.02	Belanja Barang dan Jasa	624.800.000,00	621.726.486,00	(3.073.514,00)	99,51		
01.2.09.05	Pemeliharaan Mebel	25.000.000,00	24.925.000,00	(75.000,00)	99,70		
01.2.09.05.5.1	BELANJA OPERASI	25.000.000,00	24.925.000,00	(75.000,00)	99,70		
01.2.09.05.5.1.02	Belanja Barang dan Jasa	25.000.000,00	24.925.000,00	(75.000,00)	99,70		
01.2.09.06	Pemeliharaan Peralatan dan Mesin Lainnya	185.000.000,00	184.958.200,00	(41.800,00)	99,98		
01.2.09.06.5.1	BELANJA OPERASI	185.000.000,00	184.958.200,00	(41.800,00)	99,98		
01.2.09.06.5.1.02	Belanja Barang dan Jasa	185.000.000,00	184.958.200,00	(41.800,00)	99,98		
01.2.09.09	Pemeliharaan/Rehabilitasi Gedung Kantor dan Bangunan Lainnya	810.680.000,00	796.726.750,00	(13.953.250,00)	98,28		
01.2.09.09.5.1	BELANJA OPERASI	810.680.000,00	796.726.750,00	(13.953.250,00)	98,28		
01.2.09.09.5.1.01	Belanja Pegawai	43.450.000,00	30.970.000,00	(12.480.000,00)	71,28		
01.2.09.09.5.1.02	Belanja Barang dan Jasa	767.230.000,00	765.756.750,00	(1.473.250,00)	99,81		
02	PROGRAM PENGELOLAAN SUMBER DAYA AIR (SDA)	4.029.541.000,00	3.977.815.416,00	(51.725.584,00)	98,72		
02.2.02	Pengembangan dan Pengelolaan Sistem Irigasi Primer dan Sekunder pada Daerah Irigasi yang Luasnya di Bawah 1000 Ha dalam 1 (Satu) Daerah Kabupaten/Kota	4.029.541.000,00	3.977.815.416,00	(51.725.584,00)	98,72		
02.2.02.01	Penyusunan Rencana Teknis dan Dokumen Lingkungan Hidup untuk Konstruksi Irigasi dan Rawa	118.920.000,00	117.909.000,00	(1.011.000,00)	99,15		
02.2.02.01.5.1	BELANJA OPERASI	118.920.000,00	117.909.000,00	(1.011.000,00)	99,15		



KODE	URAIAN	JUMLAH (Rp)		BERTAMBAH / (BERKURANG)		DASAR HUKUM	KETERANGAN
		ANGGARAN	REALISASI	(Rp)	(%)		
02.2.02.01.5.1.01	Belanja Pegawai	4.220.000,00	4.220.000,00	0,00	100,00		
02.2.02.01.5.1.02	Belanja Barang dan Jasa	114.700.000,00	113.689.000,00	(1.011.000,00)	99,12		
02.2.02.14	Rehabilitasi Jaringan Irigasi Permukaan	1.767.435.000,00	1.732.523.588,00	(34.911.412,00)	98,02		
02.2.02.14.5.1	BELANJA OPERASI	1.767.435.000,00	1.732.523.588,00	(34.911.412,00)	98,02		
02.2.02.14.5.1.01	Belanja Pegawai	15.700.000,00	13.558.000,00	(2.142.000,00)	86,36		
02.2.02.14.5.1.02	Belanja Barang dan Jasa	1.751.735.000,00	1.718.965.588,00	(32.769.412,00)	98,13		
02.2.02.21	Operasi dan Pemeliharaan Jaringan Irigasi Permukaan	2.043.186.000,00	2.027.515.678,00	(15.670.322,00)	99,23		
02.2.02.21.5.1	BELANJA OPERASI	2.043.186.000,00	2.027.515.678,00	(15.670.322,00)	99,23		
02.2.02.21.5.1.01	Belanja Pegawai	86.700.000,00	85.128.000,00	(1.572.000,00)	98,19		
02.2.02.21.5.1.02	Belanja Barang dan Jasa	1.956.486.000,00	1.942.387.678,00	(14.098.322,00)	99,28		
02.2.02.28	Pengelolaan dan Pengawasan Alokasi Air Irigasi	100.000.000,00	99.867.150,00	(132.850,00)	99,87		
02.2.02.28.5.1	BELANJA OPERASI	100.000.000,00	99.867.150,00	(132.850,00)	99,87		
02.2.02.28.5.1.01	Belanja Pegawai	2.340.000,00	2.250.000,00	(90.000,00)	96,15		
02.2.02.28.5.1.02	Belanja Barang dan Jasa	97.660.000,00	97.617.150,00	(42.850,00)	99,96		
03	PROGRAM PENGELOLAAN DAN PENGEMBANGAN SISTEM PENYEDIAAN AIR MINUM	2.558.075.000,00	2.150.694.500,00	(407.380.500,00)	84,07		
03.2.01	Pengelolaan dan Pengembangan Sistem Penyediaan Air Minum (SPAM) di Daerah Kabupaten/Kota	2.558.075.000,00	2.150.694.500,00	(407.380.500,00)	84,07		
03.2.01.01	Penyusunan Rencana, Kebijakan, Strategi dan Teknis SPAM	412.305.000,00	388.636.500,00	(23.668.500,00)	94,26		
03.2.01.01.5.1	BELANJA OPERASI	412.305.000,00	388.636.500,00	(23.668.500,00)	94,26		
03.2.01.01.5.1.01	Belanja Pegawai	81.075.000,00	81.060.000,00	(15.000,00)	99,98		
03.2.01.01.5.1.02	Belanja Barang dan Jasa	331.230.000,00	307.576.500,00	(23.653.500,00)	92,86		
03.2.01.04	Pembangunan SPAM Jaringan Perpipaan di Kawasan Perdesaan	2.145.770.000,00	1.762.058.000,00	(383.712.000,00)	82,12		
03.2.01.04.5.1	BELANJA OPERASI	2.145.770.000,00	1.762.058.000,00	(383.712.000,00)	82,12		
03.2.01.04.5.1.02	Belanja Barang dan Jasa	2.145.770.000,00	1.762.058.000,00	(383.712.000,00)	82,12		
04	PROGRAM PENGEMBANGAN SISTEM DAN PENGELOLAAN PERSAMPAHAN REGIONAL	9.246.962.000,00	8.145.107.503,00	(1.101.854.497,00)	88,08		
04.2.01	Pengembangan Sistem dan Pengelolaan Persampahan di Daerah Kabupaten/Kota	9.246.962.000,00	8.145.107.503,00	(1.101.854.497,00)	88,08		
04.2.01.01	Penyusunan Rencana, Kebijakan, Strategi, dan Teknis Sistem Pengelolaan Persampahan TPA/TPST/SPA/TPS-3R/TPS Kewenangan Kabupaten/Kota	89.875.000,00	68.800.000,00	(21.075.000,00)	76,55		
04.2.01.01.5.1	BELANJA OPERASI	89.875.000,00	68.800.000,00	(21.075.000,00)	76,55		
04.2.01.01.5.1.01	Belanja Pegawai	42.298.500,00	39.015.000,00	(3.283.500,00)	92,24		
04.2.01.01.5.1.02	Belanja Barang dan Jasa	47.576.500,00	29.785.000,00	(17.791.500,00)	62,60		
04.2.01.05	Peningkatan TPA/TPST/SPA/TPS-3R/TPS	9.157.087.000,00	8.076.307.503,00	(1.080.779.497,00)	88,20		
04.2.01.05.5.1	BELANJA OPERASI	4.054.447.500,00	3.850.214.603,00	(204.232.897,00)	94,96		



KODE	URAIAN	JUMLAH (Rp)		BERTAMBAH / (BERKURANG)		DASAR HUKUM	KETERANGAN
		ANGGARAN	REALISASI	(Rp)	(%)		
04.2.01.05.5.1.01	Belanja Pegawai	57.760.500,00	50.434.000,00	(7.326.500,00)	87,32		
04.2.01.05.5.1.02	Belanja Barang dan Jasa	3.996.687.000,00	3.799.780.603,00	(196.906.397,00)	95,07		
04.2.01.05.5.2	BELANJA MODAL	5.102.639.500,00	4.226.092.900,00	(876.546.600,00)	82,82		
04.2.01.05.5.2.02	Belanja Modal Peralatan dan Mesin	970.690.000,00	906.000.000,00	(64.690.000,00)	93,34		
04.2.01.05.5.2.04	Belanja Modal Jalan, Jaringan, dan Irigasi	4.131.949.500,00	3.320.092.900,00	(811.856.600,00)	80,35		
05	PROGRAM PENGELOLAAN DAN PENGEMBANGAN SISTEM AIR LIMBAH	8.899.789.000,00	6.500.862.508,00	(2.398.926.492,00)	73,05		
05.2.01	Pengelolaan dan Pengembangan Sistem Air Limbah Domestik dalam Daerah Kabupaten/Kota	8.899.789.000,00	6.500.862.508,00	(2.398.926.492,00)	73,05		
05.2.01.01	Penyusunan Rencana, Kebijakan, Strategi dan Teknis Sistem Pengelolaan Air Limbah Domestik dalam Daerah Kabupaten/Kota	66.000.000,00	59.493.500,00	(6.506.500,00)	90,14		
05.2.01.01.5.1	BELANJA OPERASI	66.000.000,00	59.493.500,00	(6.506.500,00)	90,14		
05.2.01.01.5.1.01	Belanja Pegawai	54.330.500,00	54.029.000,00	(301.500,00)	99,45		
05.2.01.01.5.1.02	Belanja Barang dan Jasa	11.669.500,00	5.464.500,00	(6.205.000,00)	46,83		
05.2.01.06	Pembangunan/Penyediaan Sub Sistem Pengolahan Setempat	8.833.789.000,00	6.441.369.008,00	(2.392.419.992,00)	72,92		
05.2.01.06.5.1	BELANJA OPERASI	1.993.789.000,00	1.849.507.125,00	(144.281.875,00)	92,76		
05.2.01.06.5.1.02	Belanja Barang dan Jasa	1.993.789.000,00	1.849.507.125,00	(144.281.875,00)	92,76		
05.2.01.06.5.2	BELANJA MODAL	6.840.000.000,00	4.591.861.883,00	(2.248.138.117,00)	67,13		
05.2.01.06.5.2.03	Belanja Modal Gedung dan Bangunan	6.840.000.000,00	4.591.861.883,00	(2.248.138.117,00)	67,13		
06	PROGRAM PENGELOLAAN DAN PENGEMBANGAN SISTEM DRAINASE	15.440.976.000,00	15.258.940.200,00	(182.035.800,00)	98,82		
06.2.01	Pengelolaan dan Pengembangan Sistem Drainase yang Terhubung Langsung dengan Sungai dalam Daerah Kabupaten/Kota	15.440.976.000,00	15.258.940.200,00	(182.035.800,00)	98,82		
06.2.01.05	Pembangunan Sistem Drainase Perkotaan	15.440.976.000,00	15.258.940.200,00	(182.035.800,00)	98,82		
06.2.01.05.5.1	BELANJA OPERASI	518.136.000,00	380.336.000,00	(137.800.000,00)	73,40		
06.2.01.05.5.1.01	Belanja Pegawai	260.220.000,00	150.930.000,00	(109.290.000,00)	58,00		
06.2.01.05.5.1.02	Belanja Barang dan Jasa	257.916.000,00	229.406.000,00	(28.510.000,00)	88,95		
06.2.01.05.5.2	BELANJA MODAL	14.922.840.000,00	14.878.604.200,00	(44.235.800,00)	99,70		
06.2.01.05.5.2.04	Belanja Modal Jalan, Jaringan, dan Irigasi	14.922.840.000,00	14.878.604.200,00	(44.235.800,00)	99,70		
08	PROGRAM PENATAAN BANGUNAN GEDUNG	10.447.750.000,00	9.036.747.062,00	(1.411.002.938,00)	86,49		
08.2.01	Penyelenggaraan Bangunan Gedung di Wilayah Daerah Kabupaten/Kota, Pemberian Izin Mendirikan Bangunan (IMB) dan Sertifikat Laik Fungsi Bangunan Gedung	10.447.750.000,00	9.036.747.062,00	(1.411.002.938,00)	86,49		
08.2.01.01	Penyelenggaraan Penerbitan Izin Mendirikan Bangunan (IMB), Sertifikat Laik Fungsi (SLF), Peran Tenaga Ahli Bangunan Gedung (TABG), Pendataan Bangunan Gedung, serta Implementasi SIMBG	300.000.000,00	200.100.154,00	(99.899.846,00)	66,70		
08.2.01.01.5.1	BELANJA OPERASI	300.000.000,00	200.100.154,00	(99.899.846,00)	66,70		



KODE	URAIAN	JUMLAH (Rp)		BERTAMBAH / (BERKURANG)		DASAR HUKUM	KETERANGAN
		ANGGARAN	REALISASI	(Rp)	(%)		
08.2.01.01.5.1.01	Belanja Pegawai	4.440.000,00	3.380.000,00	(1.060.000,00)	76,13		
08.2.01.01.5.1.02	Belanja Barang dan Jasa	295.560.000,00	196.720.154,00	(98.839.846,00)	66,56		
08.2.01.02	Perencanaan, Pembangunan, Pengawasan, dan Pemanfaatan Bangunan Gedung Daerah Kabupaten/Kota	9.922.750.000,00	8.677.628.477,00	(1.245.121.523,00)	87,45		
08.2.01.02.5.1	BELANJA OPERASI	2.098.750.000,00	1.887.355.727,00	(211.394.273,00)	89,93		
08.2.01.02.5.1.01	Belanja Pegawai	181.421.000,00	176.653.000,00	(4.768.000,00)	97,37		
08.2.01.02.5.1.02	Belanja Barang dan Jasa	1.117.329.000,00	923.294.727,00	(194.034.273,00)	82,63		
08.2.01.02.5.1.05	Belanja Hibah	800.000.000,00	787.408.000,00	(12.592.000,00)	98,43		
08.2.01.02.5.2	BELANJA MODAL	7.824.000.000,00	6.790.272.750,00	(1.033.727.250,00)	86,79		
08.2.01.02.5.2.03	Belanja Modal Gedung dan Bangunan	7.824.000.000,00	6.790.272.750,00	(1.033.727.250,00)	86,79		
08.2.01.03	Penyusunan Regulasi Terkait Bangunan Gedung Kabupaten/Kota	50.000.000,00	25.454.750,00	(24.545.250,00)	50,91		
08.2.01.03.5.1	BELANJA OPERASI	50.000.000,00	25.454.750,00	(24.545.250,00)	50,91		
08.2.01.03.5.1.01	Belanja Pegawai	3.120.000,00	0,00	(3.120.000,00)	0		
08.2.01.03.5.1.02	Belanja Barang dan Jasa	46.880.000,00	25.454.750,00	(21.425.250,00)	54,30		
08.2.01.04	Bantuan Teknis Pembangunan Bangunan Gedung Negara Daerah Kabupaten/Kota	100.000.000,00	78.529.500,00	(21.470.500,00)	78,53		
08.2.01.04.5.1	BELANJA OPERASI	100.000.000,00	78.529.500,00	(21.470.500,00)	78,53		
08.2.01.04.5.1.01	Belanja Pegawai	3.120.000,00	2.400.000,00	(720.000,00)	76,92		
08.2.01.04.5.1.02	Belanja Barang dan Jasa	96.880.000,00	76.129.500,00	(20.750.500,00)	78,58		
08.2.01.09	Penilikan Terhadap Penyelenggaraan Bangunan Gedung oleh Penilik Bangunan	75.000.000,00	55.034.181,00	(19.965.819,00)	73,38		
08.2.01.09.5.1	BELANJA OPERASI	75.000.000,00	55.034.181,00	(19.965.819,00)	73,38		
08.2.01.09.5.1.01	Belanja Pegawai	3.120.000,00	1.960.000,00	(1.160.000,00)	62,82		
08.2.01.09.5.1.02	Belanja Barang dan Jasa	71.880.000,00	53.074.181,00	(18.805.819,00)	73,84		
09	PROGRAM PENATAAN BANGUNAN DAN LINGKUNGANNYA	6.955.284.000,00	5.834.794.128,00	(1.120.489.872,00)	83,89		
09.2.01	Penyelenggaraan Penataan Bangunan dan Lingkungannya di Daerah Kabupaten/Kota	6.955.284.000,00	5.834.794.128,00	(1.120.489.872,00)	83,89		
09.2.01.03	Penataan Bangunan dan Lingkungan	6.955.284.000,00	5.834.794.128,00	(1.120.489.872,00)	83,89		
09.2.01.03.5.1	BELANJA OPERASI	1.605.284.000,00	1.493.564.578,00	(111.719.422,00)	93,04		
09.2.01.03.5.1.01	Belanja Pegawai	157.303.500,00	156.700.500,00	(603.000,00)	99,62		
09.2.01.03.5.1.02	Belanja Barang dan Jasa	1.447.980.500,00	1.336.864.078,00	(111.116.422,00)	92,33		
09.2.01.03.5.2	BELANJA MODAL	5.350.000.000,00	4.341.229.550,00	(1.008.770.450,00)	81,14		
09.2.01.03.5.2.03	Belanja Modal Gedung dan Bangunan	5.350.000.000,00	4.341.229.550,00	(1.008.770.450,00)	81,14		
10	PROGRAM PENYELENGGARAAN JALAN	108.825.540.000,00	107.799.909.752,00	(1.025.630.248,00)	99,06		
10.2.01	Penyelenggaraan Jalan Kabupaten/Kota	108.825.540.000,00	107.799.909.752,00	(1.025.630.248,00)	99,06		



KODE	URAIAN	JUMLAH (Rp)		BERTAMBAH / (BERKURANG)		DASAR HUKUM	KETERANGAN
		ANGGARAN	REALISASI	(Rp)	(%)		
10.2.01.01	Penyusunan Rencana, Kebijakan, dan Strategi Pengembangan Jaringan Jalan serta Perencanaan Teknis Penyelenggaraan Jalan dan Jembatan	225.000.000,00	223.071.150,00	(1.928.850,00)	99,14		
10.2.01.01.5.1	BELANJA OPERASI	225.000.000,00	223.071.150,00	(1.928.850,00)	99,14		
10.2.01.01.5.1.02	Belanja Barang dan Jasa	225.000.000,00	223.071.150,00	(1.928.850,00)	99,14		
10.2.01.05	Pembangunan Jalan	40.857.456.000,00	40.629.587.674,00	(227.868.326,00)	99,44		
10.2.01.05.5.1	BELANJA OPERASI	1.279.456.000,00	1.102.026.590,00	(177.429.410,00)	86,13		
10.2.01.05.5.1.01	Belanja Pegawai	305.340.000,00	201.370.000,00	(103.970.000,00)	65,95		
10.2.01.05.5.1.02	Belanja Barang dan Jasa	974.116.000,00	900.656.590,00	(73.459.410,00)	92,46		
10.2.01.05.5.2	BELANJA MODAL	39.578.000.000,00	39.527.561.084,00	(50.438.916,00)	99,87		
10.2.01.05.5.2.04	Belanja Modal Jalan, Jaringan, dan Irigasi	39.578.000.000,00	39.527.561.084,00	(50.438.916,00)	99,87		
10.2.01.06	Pelebaran Jalan Menuju Standar	2.680.000.000,00	2.602.181.584,00	(77.818.416,00)	97,10		
10.2.01.06.5.1	BELANJA OPERASI	114.000.000,00	93.986.000,00	(20.014.000,00)	82,44		
10.2.01.06.5.1.01	Belanja Pegawai	37.530.000,00	19.050.000,00	(18.480.000,00)	50,76		
10.2.01.06.5.1.02	Belanja Barang dan Jasa	76.470.000,00	74.936.000,00	(1.534.000,00)	97,99		
10.2.01.06.5.2	BELANJA MODAL	2.566.000.000,00	2.508.195.584,00	(57.804.416,00)	97,75		
10.2.01.06.5.2.04	Belanja Modal Jalan, Jaringan, dan Irigasi	2.566.000.000,00	2.508.195.584,00	(57.804.416,00)	97,75		
10.2.01.08	Rekonstruksi Jalan	6.521.500.000,00	6.475.951.045,00	(45.548.955,00)	99,30		
10.2.01.08.5.1	BELANJA OPERASI	141.500.000,00	117.275.000,00	(24.225.000,00)	82,88		
10.2.01.08.5.1.01	Belanja Pegawai	62.940.000,00	38.740.000,00	(24.200.000,00)	61,55		
10.2.01.08.5.1.02	Belanja Barang dan Jasa	78.560.000,00	78.535.000,00	(25.000,00)	99,97		
10.2.01.08.5.2	BELANJA MODAL	6.380.000.000,00	6.358.676.045,00	(21.323.955,00)	99,67		
10.2.01.08.5.2.04	Belanja Modal Jalan, Jaringan, dan Irigasi	6.380.000.000,00	6.358.676.045,00	(21.323.955,00)	99,67		
10.2.01.09	Rehabilitasi Jalan	400.000.000,00	388.008.000,00	(11.992.000,00)	97,00		
10.2.01.09.5.2	BELANJA MODAL	400.000.000,00	388.008.000,00	(11.992.000,00)	97,00		
10.2.01.09.5.2.04	Belanja Modal Jalan, Jaringan, dan Irigasi	400.000.000,00	388.008.000,00	(11.992.000,00)	97,00		
10.2.01.10	Pemeliharaan Berkala Jalan	35.690.875.000,00	35.460.065.896,00	(230.809.104,00)	99,35		
10.2.01.10.5.1	BELANJA OPERASI	618.575.000,00	526.258.500,00	(92.316.500,00)	85,08		
10.2.01.10.5.1.01	Belanja Pegawai	224.790.000,00	141.000.000,00	(83.790.000,00)	62,73		
10.2.01.10.5.1.02	Belanja Barang dan Jasa	393.785.000,00	385.258.500,00	(8.526.500,00)	97,83		
10.2.01.10.5.2	BELANJA MODAL	35.072.300.000,00	34.933.807.396,00	(138.492.604,00)	99,61		
10.2.01.10.5.2.04	Belanja Modal Jalan, Jaringan, dan Irigasi	35.072.300.000,00	34.933.807.396,00	(138.492.604,00)	99,61		
10.2.01.11	Pemeliharaan Rutin Jalan	14.897.314.000,00	14.653.298.273,00	(244.015.727,00)	98,36		
10.2.01.11.5.1	BELANJA OPERASI	14.697.314.000,00	14.454.291.923,00	(243.022.077,00)	98,35		
10.2.01.11.5.1.01	Belanja Pegawai	38.065.000,00	32.270.000,00	(5.795.000,00)	84,78		
10.2.01.11.5.1.02	Belanja Barang dan Jasa	14.659.249.000,00	14.422.021.923,00	(237.227.077,00)	98,38		
10.2.01.11.5.2	BELANJA MODAL	200.000.000,00	199.006.350,00	(993.650,00)	99,50		
10.2.01.11.5.2.02	Belanja Modal Peralatan dan Mesin	200.000.000,00	199.006.350,00	(993.650,00)	99,50		
10.2.01.12	Pembangunan Jembatan	4.861.090.000,00	4.736.422.700,00	(124.667.300,00)	97,44		
10.2.01.12.5.1	BELANJA OPERASI	1.346.090.000,00	1.255.913.500,00	(90.176.500,00)	93,30		



KODE	URAIAN	JUMLAH (Rp)		BERTAMBAH / (BERKURANG)		DASAR HUKUM	KETERANGAN
		ANGGARAN	REALISASI	(Rp)	(%)		
10.2.01.12.5.1.01	Belanja Pegawai	75.870.000,00	73.625.000,00	(2.245.000,00)	97,04		
10.2.01.12.5.1.02	Belanja Barang dan Jasa	1.270.220.000,00	1.182.288.500,00	(87.931.500,00)	93,08		
10.2.01.12.5.2	BELANJA MODAL	3.515.000.000,00	3.480.509.200,00	(34.490.800,00)	99,02		
10.2.01.12.5.2.04	Belanja Modal Jalan, Jaringan, dan Irigasi	3.515.000.000,00	3.480.509.200,00	(34.490.800,00)	99,02		
10.2.01.18	Rehabilitasi Jembatan	730.000.000,00	715.030.000,00	(14.970.000,00)	97,95		
10.2.01.18.5.2	BELANJA MODAL	730.000.000,00	715.030.000,00	(14.970.000,00)	97,95		
10.2.01.18.5.2.04	Belanja Modal Jalan, Jaringan, dan Irigasi	730.000.000,00	715.030.000,00	(14.970.000,00)	97,95		
10.2.01.19	Pemeliharaan Rutin Jembatan	1.962.305.000,00	1.916.293.430,00	(46.011.570,00)	97,66		
10.2.01.19.5.1	BELANJA OPERASI	1.962.305.000,00	1.916.293.430,00	(46.011.570,00)	97,66		
10.2.01.19.5.1.01	Belanja Pegawai	32.310.000,00	20.160.000,00	(12.150.000,00)	62,40		
10.2.01.19.5.1.02	Belanja Barang dan Jasa	1.929.995.000,00	1.896.133.430,00	(33.861.570,00)	98,25		
11	PROGRAM PENGEMBANGAN JASA KONSTRUKSI	896.589.600,00	887.318.555,00	(9.271.045,00)	98,97		
11.2.01	Penyelenggaraan Pelatihan Tenaga Terampil Konstruksi	278.690.000,00	276.771.330,00	(1.918.670,00)	99,31		
11.2.01.04	Pelaksanaan Pelatihan Tenaga Terampil Konstruksi	220.000.000,00	218.400.080,00	(1.599.920,00)	99,27		
11.2.01.04.5.1	BELANJA OPERASI	220.000.000,00	218.400.080,00	(1.599.920,00)	99,27		
11.2.01.04.5.1.01	Belanja Pegawai	22.080.000,00	22.080.000,00	0,00	100,00		
11.2.01.04.5.1.02	Belanja Barang dan Jasa	197.920.000,00	196.320.080,00	(1.599.920,00)	99,19		
11.2.01.08	Pemantauan dan Evaluasi Kegiatan Pelatihan Tenaga Terampil Konstruksi	58.690.000,00	58.371.250,00	(318.750,00)	99,46		
11.2.01.08.5.1	BELANJA OPERASI	58.690.000,00	58.371.250,00	(318.750,00)	99,46		
11.2.01.08.5.1.02	Belanja Barang dan Jasa	58.690.000,00	58.371.250,00	(318.750,00)	99,46		
11.2.02	Penyelenggaraan Sistem Informasi Jasa Konstruksi Cakupan Daerah Kabupaten/Kota	442.399.600,00	438.798.604,00	(3.600.996,00)	99,19		
11.2.02.02	Penyediaan Perangkat Pendukung Layanan Informasi Jasa Konstruksi	25.000.000,00	24.140.176,00	(859.824,00)	96,56		
11.2.02.02.5.1	BELANJA OPERASI	25.000.000,00	24.140.176,00	(859.824,00)	96,56		
11.2.02.02.5.1.02	Belanja Barang dan Jasa	25.000.000,00	24.140.176,00	(859.824,00)	96,56		
11.2.02.08	Penyusunan Data dan Informasi Profil Pekerjaan Konstruksi	417.399.600,00	414.658.428,00	(2.741.172,00)	99,34		
11.2.02.08.5.1	BELANJA OPERASI	417.399.600,00	414.658.428,00	(2.741.172,00)	99,34		
11.2.02.08.5.1.01	Belanja Pegawai	29.710.000,00	29.710.000,00	0,00	100,00		
11.2.02.08.5.1.02	Belanja Barang dan Jasa	387.689.600,00	384.948.428,00	(2.741.172,00)	99,29		
11.2.04	Pengawasan Tertib Usaha, Tertib Penyelenggaraan dan Tertib Pemanfaatan Jasa Konstruksi	175.500.000,00	171.748.621,00	(3.751.379,00)	97,86		
11.2.04.02	Bimbingan Teknis tentang Tertib Usaha, Tertib Penyelenggaraan, dan Tertib Pemanfaatan Jasa Konstruksi	141.000.000,00	137.307.500,00	(3.692.500,00)	97,38		
11.2.04.02.5.1	BELANJA OPERASI	141.000.000,00	137.307.500,00	(3.692.500,00)	97,38		
11.2.04.02.5.1.01	Belanja Pegawai	12.120.000,00	12.120.000,00	0,00	100,00		
11.2.04.02.5.1.02	Belanja Barang dan Jasa	128.880.000,00	125.187.500,00	(3.692.500,00)	97,13		



KODE	URAIAN	JUMLAH (Rp)		BERTAMBAH / (BERKURANG)		DASAR HUKUM	KETERANGAN
		ANGGARAN	REALISASI	(Rp)	(%)		
11.2.04.03	Pengawasan dan Evaluasi Tertib Usaha, Tertib Penyelenggaraan, dan Tertib Pemanfaatan Jasa Konstruksi	34.500.000,00	34.441.121,00	(58.879,00)	99,83		
11.2.04.03.5.1	BELANJA OPERASI	34.500.000,00	34.441.121,00	(58.879,00)	99,83		
11.2.04.03.5.1.02	Belanja Barang dan Jasa	34.500.000,00	34.441.121,00	(58.879,00)	99,83		
12	PROGRAM PENYELENGGARAAN PENATAAN RUANG	758.530.000,00	736.131.819,00	(22.398.181,00)	97,05		
12.2.01	Penetapan Rencana Tata Ruang Wilayah (RTRW) dan Rencana Rinci Tata Ruang (RRTR) Kabupaten/Kota	367.440.000,00	356.493.999,00	(10.946.001,00)	97,02		
12.2.01.01	Pelaksanaan Persetujuan Substansi, Evaluasi, Konsultasi Evaluasi dan Penetapan RTRW Kabupaten/Kota	367.440.000,00	356.493.999,00	(10.946.001,00)	97,02		
12.2.01.01.5.1	BELANJA OPERASI	367.440.000,00	356.493.999,00	(10.946.001,00)	97,02		
12.2.01.01.5.1.01	Belanja Pegawai	28.390.000,00	25.820.000,00	(2.570.000,00)	90,95		
12.2.01.01.5.1.02	Belanja Barang dan Jasa	339.050.000,00	330.673.999,00	(8.376.001,00)	97,53		
12.2.02	Koordinasi dan Sinkronisasi Perencanaan Tata Ruang Daerah Kabupaten/Kota	292.440.000,00	284.092.820,00	(8.347.180,00)	97,15		
12.2.02.01	Koordinasi dan Sinkronisasi Penyusunan RTRW Kabupaten/Kota	292.440.000,00	284.092.820,00	(8.347.180,00)	97,15		
12.2.02.01.5.1	BELANJA OPERASI	292.440.000,00	284.092.820,00	(8.347.180,00)	97,15		
12.2.02.01.5.1.01	Belanja Pegawai	21.360.000,00	21.360.000,00	0,00	100,00		
12.2.02.01.5.1.02	Belanja Barang dan Jasa	271.080.000,00	262.732.820,00	(8.347.180,00)	96,92		
12.2.03	Koordinasi dan Sinkronisasi Pemanfaatan Ruang Daerah Kabupaten/Kota	98.650.000,00	95.545.000,00	(3.105.000,00)	96,85		
12.2.03.01	Koordinasi dan Sinkronisasi Pemanfaatan Ruang untuk Investasi dan Pembangunan Daerah	48.650.000,00	47.203.000,00	(1.447.000,00)	97,03		
12.2.03.01.5.1	BELANJA OPERASI	48.650.000,00	47.203.000,00	(1.447.000,00)	97,03		
12.2.03.01.5.1.01	Belanja Pegawai	3.810.000,00	3.030.000,00	(780.000,00)	79,53		
12.2.03.01.5.1.02	Belanja Barang dan Jasa	44.840.000,00	44.173.000,00	(667.000,00)	98,51		
12.2.03.02	Sistem Informasi Penataan Ruang	50.000.000,00	48.342.000,00	(1.658.000,00)	96,68		
12.2.03.02.5.1	BELANJA OPERASI	50.000.000,00	48.342.000,00	(1.658.000,00)	96,68		
12.2.03.02.5.1.02	Belanja Barang dan Jasa	50.000.000,00	48.342.000,00	(1.658.000,00)	96,68		
	SURPLUS / DEFISIT	(184.142.948.600,00)	(175.658.035.967,00)	8.484.912.633,00	0		
	SISA LEBIH / KURANG PEMBIAYAAN TAHUN BERKENAAN	(184.142.948.600,00)	(175.658.035.967,00)	8.484.912.633,00	0		





PEMERINTAH KABUPATEN TEGAL
RINCIAN APBD MENURUT URUSAN PEMERINTAHAN DAERAH, ORGANISASI, PROGRAM,
KEGIATAN, SUBKEGIATAN, KELOMPOK, DAN JENIS PENDAPATAN, BELANJA DAN PEMBIAYAAN

Tahun Anggaran 2023

Urusan Pemerintahan : 1.04 PERUMAHAN RAKYAT DAN KAWASAN PERMUKIMAN
 SKPD : 1-04.2-10.0-00.02 Dinas Perumahan Rakyat dan Kawasan Permukiman serta Pertanahan
 Unit Organisasi : 1-04.2-10.0-00.02.000 Dinas Perumahan Rakyat dan Kawasan Permukiman serta Pertanahan

KODE	URAIAN	JUMLAH (Rp)		BERTAMBAH / (BERKURANG)		DASAR HUKUM	KETERANGAN
		ANGGARAN	REALISASI	(Rp)	(%)		
00.0.00.00.4	PENDAPATAN DAERAH	76.726.000,00	218.094.551,00	141.368.551,00	284,25		
00.0.00.00.4.1	PENDAPATAN ASLI DAERAH (PAD)	76.726.000,00	218.094.551,00	141.368.551,00	284,25		
00.0.00.00.4.1.02	Retribusi Daerah	726.000,00	41.097.500,00	40.371.500,00	5.660,81		
00.0.00.00.4.1.04	Lain-lain PAD yang Sah	76.000.000,00	176.997.051,00	100.997.051,00	232,89		
00.0.00.00.5	BELANJA DAERAH	24.295.789.000,00	23.740.921.470,00	(554.867.530,00)	97,72		
01	PROGRAM PENUNJANG URUSAN PEMERINTAHAN DAERAH KABUPATEN/KOTA	7.344.802.000,00	7.142.802.716,00	(201.999.284,00)	97,25		
01.2.01	Perencanaan, Penganggaran, dan Evaluasi Kinerja Perangkat Daerah	154.432.810,00	143.014.421,00	(11.418.389,00)	92,61		
01.2.01.01	Penyusunan Dokumen Perencanaan Perangkat Daerah	154.432.810,00	143.014.421,00	(11.418.389,00)	92,61		
01.2.01.01.5.1	BELANJA OPERASI	154.432.810,00	143.014.421,00	(11.418.389,00)	92,61		
01.2.01.01.5.1.01	Belanja Pegawai	2.080.000,00	2.080.000,00	0,00	100,00		
01.2.01.01.5.1.02	Belanja Barang dan Jasa	152.352.810,00	140.934.421,00	(11.418.389,00)	92,51		
01.2.02	Administrasi Keuangan Perangkat Daerah	4.989.132.690,00	4.892.174.788,00	(96.957.902,00)	98,06		
01.2.02.01	Penyediaan Gaji dan Tunjangan ASN	4.876.802.690,00	4.780.704.788,00	(96.097.902,00)	98,03		
01.2.02.01.5.1	BELANJA OPERASI	4.876.802.690,00	4.780.704.788,00	(96.097.902,00)	98,03		
01.2.02.01.5.1.01	Belanja Pegawai	4.876.802.690,00	4.780.704.788,00	(96.097.902,00)	98,03		
01.2.02.03	Pelaksanaan Penatausahaan dan Pengujian/Verifikasi Keuangan SKPD	112.330.000,00	111.470.000,00	(860.000,00)	99,23		
01.2.02.03.5.1	BELANJA OPERASI	112.330.000,00	111.470.000,00	(860.000,00)	99,23		
01.2.02.03.5.1.01	Belanja Pegawai	101.720.000,00	100.860.000,00	(860.000,00)	99,15		
01.2.02.03.5.1.02	Belanja Barang dan Jasa	10.610.000,00	10.610.000,00	0,00	100,00		
01.2.05	Administrasi Kepegawaian Perangkat Daerah	40.000.000,00	31.970.687,00	(8.029.313,00)	79,93		



KODE	URAIAN	JUMLAH (Rp)		BERTAMBAH / (BERKURANG)		DASAR HUKUM	KETERANGAN
		ANGGARAN	REALISASI	(Rp)	(%)		
01.2.05.09	Pendidikan dan Pelatihan Pegawai Berdasarkan Tugas dan Fungsi	40.000.000,00	31.970.687,00	(8.029.313,00)	79,93		
01.2.05.09.5.1	BELANJA OPERASI	40.000.000,00	31.970.687,00	(8.029.313,00)	79,93		
01.2.05.09.5.1.02	Belanja Barang dan Jasa	40.000.000,00	31.970.687,00	(8.029.313,00)	79,93		
01.2.06	Administrasi Umum Perangkat Daerah	315.093.000,00	304.188.391,00	(10.904.609,00)	96,54		
01.2.06.01	Penyediaan Komponen Instalasi Listrik/Penerangan Bangunan Kantor	10.000.000,00	9.999.900,00	(100,00)	100,00		
01.2.06.01.5.1	BELANJA OPERASI	10.000.000,00	9.999.900,00	(100,00)	100,00		
01.2.06.01.5.1.01	Belanja Pegawai	2.520.000,00	2.520.000,00	0,00	100,00		
01.2.06.01.5.1.02	Belanja Barang dan Jasa	7.480.000,00	7.479.900,00	(100,00)	100,00		
01.2.06.02	Penyediaan Peralatan dan Perlengkapan Kantor	69.114.000,00	63.777.800,00	(5.336.200,00)	92,28		
01.2.06.02.5.1	BELANJA OPERASI	69.114.000,00	63.777.800,00	(5.336.200,00)	92,28		
01.2.06.02.5.1.02	Belanja Barang dan Jasa	69.114.000,00	63.777.800,00	(5.336.200,00)	92,28		
01.2.06.03	Penyediaan Peralatan Rumah Tangga	30.000.000,00	28.941.200,00	(1.058.800,00)	96,47		
01.2.06.03.5.1	BELANJA OPERASI	30.000.000,00	28.941.200,00	(1.058.800,00)	96,47		
01.2.06.03.5.1.02	Belanja Barang dan Jasa	30.000.000,00	28.941.200,00	(1.058.800,00)	96,47		
01.2.06.04	Penyediaan Bahan Logistik Kantor	50.500.000,00	50.500.000,00	0,00	100,00		
01.2.06.04.5.1	BELANJA OPERASI	50.500.000,00	50.500.000,00	0,00	100,00		
01.2.06.04.5.1.01	Belanja Pegawai	7.560.000,00	7.560.000,00	0,00	100,00		
01.2.06.04.5.1.02	Belanja Barang dan Jasa	42.940.000,00	42.940.000,00	0,00	100,00		
01.2.06.05	Penyediaan Barang Cetak dan Penggandaan	27.325.000,00	25.815.000,00	(1.510.000,00)	94,47		
01.2.06.05.5.1	BELANJA OPERASI	27.325.000,00	25.815.000,00	(1.510.000,00)	94,47		
01.2.06.05.5.1.02	Belanja Barang dan Jasa	27.325.000,00	25.815.000,00	(1.510.000,00)	94,47		
01.2.06.06	Penyediaan Bahan Bacaan dan Peraturan Perundang-undangan	14.000.000,00	14.000.000,00	0,00	100,00		
01.2.06.06.5.1	BELANJA OPERASI	14.000.000,00	14.000.000,00	0,00	100,00		
01.2.06.06.5.1.02	Belanja Barang dan Jasa	14.000.000,00	14.000.000,00	0,00	100,00		
01.2.06.09	Penyelenggaraan Rapat Koordinasi dan Konsultasi SKPD	114.154.000,00	111.154.491,00	(2.999.509,00)	97,37		
01.2.06.09.5.1	BELANJA OPERASI	114.154.000,00	111.154.491,00	(2.999.509,00)	97,37		
01.2.06.09.5.1.01	Belanja Pegawai	2.520.000,00	2.520.000,00	0,00	100,00		
01.2.06.09.5.1.02	Belanja Barang dan Jasa	111.634.000,00	108.634.491,00	(2.999.509,00)	97,31		
01.2.07	Pengadaan Barang Milik Daerah Penunjang Urusan Pemerintah Daerah	76.000.000,00	75.125.000,00	(875.000,00)	98,85		
01.2.07.06	Pengadaan Peralatan dan Mesin Lainnya	76.000.000,00	75.125.000,00	(875.000,00)	98,85		
01.2.07.06.5.1	BELANJA OPERASI	14.876.000,00	14.876.000,00	0,00	100,00		
01.2.07.06.5.1.01	Belanja Pegawai	13.165.000,00	13.165.000,00	0,00	100,00		
01.2.07.06.5.1.02	Belanja Barang dan Jasa	1.711.000,00	1.711.000,00	0,00	100,00		
01.2.07.06.5.2	BELANJA MODAL	61.124.000,00	60.249.000,00	(875.000,00)	98,57		
01.2.07.06.5.2.02	Belanja Modal Peralatan dan Mesin	61.124.000,00	60.249.000,00	(875.000,00)	98,57		



KODE	URAIAN	JUMLAH (Rp)		BERTAMBAH / (BERKURANG)		DASAR HUKUM	KETERANGAN
		ANGGARAN	REALISASI	(Rp)	(%)		
01.2.08	Penyediaan Jasa Penunjang Urusan Pemerintahan Daerah	1.376.191.000,00	1.316.986.283,00	(59.204.717,00)	95,70		
01.2.08.01	Penyediaan Jasa Surat Menyurat	3.000.000,00	2.993.000,00	(7.000,00)	99,77		
01.2.08.01.5.1	BELANJA OPERASI	3.000.000,00	2.993.000,00	(7.000,00)	99,77		
01.2.08.01.5.1.02	Belanja Barang dan Jasa	3.000.000,00	2.993.000,00	(7.000,00)	99,77		
01.2.08.02	Penyediaan Jasa Komunikasi, Sumber Daya Air dan Listrik	267.968.000,00	239.518.438,00	(28.449.562,00)	89,38		
01.2.08.02.5.1	BELANJA OPERASI	267.968.000,00	239.518.438,00	(28.449.562,00)	89,38		
01.2.08.02.5.1.02	Belanja Barang dan Jasa	267.968.000,00	239.518.438,00	(28.449.562,00)	89,38		
01.2.08.04	Penyediaan Jasa Pelayanan Umum Kantor	1.105.223.000,00	1.074.474.845,00	(30.748.155,00)	97,22		
01.2.08.04.5.1	BELANJA OPERASI	1.105.223.000,00	1.074.474.845,00	(30.748.155,00)	97,22		
01.2.08.04.5.1.02	Belanja Barang dan Jasa	1.105.223.000,00	1.074.474.845,00	(30.748.155,00)	97,22		
01.2.09	Pemeliharaan Barang Milik Daerah Penunjang Urusan Pemerintahan Daerah	393.952.500,00	379.343.146,00	(14.609.354,00)	96,29		
01.2.09.02	Penyediaan Jasa Pemeliharaan, Biaya Pemeliharaan, Pajak dan Perizinan Kendaraan Dinas Operasional atau Lapangan	282.452.500,00	275.543.146,00	(6.909.354,00)	97,55		
01.2.09.02.5.1	BELANJA OPERASI	282.452.500,00	275.543.146,00	(6.909.354,00)	97,55		
01.2.09.02.5.1.01	Belanja Pegawai	5.040.000,00	5.040.000,00	0,00	100,00		
01.2.09.02.5.1.02	Belanja Barang dan Jasa	277.412.500,00	270.503.146,00	(6.909.354,00)	97,51		
01.2.09.05	Pemeliharaan Mebel	5.000.000,00	4.877.000,00	(123.000,00)	97,54		
01.2.09.05.5.1	BELANJA OPERASI	5.000.000,00	4.877.000,00	(123.000,00)	97,54		
01.2.09.05.5.1.02	Belanja Barang dan Jasa	5.000.000,00	4.877.000,00	(123.000,00)	97,54		
01.2.09.06	Pemeliharaan Peralatan dan Mesin Lainnya	26.500.000,00	22.960.000,00	(3.540.000,00)	86,64		
01.2.09.06.5.1	BELANJA OPERASI	26.500.000,00	22.960.000,00	(3.540.000,00)	86,64		
01.2.09.06.5.1.02	Belanja Barang dan Jasa	26.500.000,00	22.960.000,00	(3.540.000,00)	86,64		
01.2.09.09	Pemeliharaan/Rehabilitasi Gedung Kantor dan Bangunan Lainnya	80.000.000,00	75.963.000,00	(4.037.000,00)	94,95		
01.2.09.09.5.1	BELANJA OPERASI	80.000.000,00	75.963.000,00	(4.037.000,00)	94,95		
01.2.09.09.5.1.02	Belanja Barang dan Jasa	80.000.000,00	75.963.000,00	(4.037.000,00)	94,95		
02	PROGRAM PENGEMBANGAN PERUMAHAN	325.960.000,00	321.348.470,00	(4.611.530,00)	98,59		
02.2.02	Sosialisasi dan Persiapan Penyediaan dan Rehabilitasi Rumah Korban Bencana atau Relokasi Program Kabupaten/Kota	58.000.000,00	56.954.837,00	(1.045.163,00)	98,20		
02.2.02.01	Sosialisasi Standar Teknis Penyediaan dan Rehabilitasi Rumah kepada Masyarakat/Sukarelawan Tanggap Bencana	58.000.000,00	56.954.837,00	(1.045.163,00)	98,20		
02.2.02.01.5.1	BELANJA OPERASI	58.000.000,00	56.954.837,00	(1.045.163,00)	98,20		
02.2.02.01.5.1.01	Belanja Pegawai	3.375.000,00	2.902.500,00	(472.500,00)	86,00		
02.2.02.01.5.1.02	Belanja Barang dan Jasa	54.625.000,00	54.052.337,00	(572.663,00)	98,95		



KODE	URAIAN	JUMLAH (Rp)		BERTAMBAH / (BERKURANG)		DASAR HUKUM	KETERANGAN
		ANGGARAN	REALISASI	(Rp)	(%)		
02.2.03	Pembangunan dan Rehabilitasi Rumah Korban Bencana atau Relokasi Program Kabupaten/Kota	150.000.000,00	150.000.000,00	0,00	100,00		
02.2.03.01	Rehabilitasi Rumah bagi Korban Bencana	150.000.000,00	150.000.000,00	0,00	100,00		
02.2.03.01.5.1	BELANJA OPERASI	150.000.000,00	150.000.000,00	0,00	100,00		
02.2.03.01.5.1.02	Belanja Barang dan Jasa	150.000.000,00	150.000.000,00	0,00	100,00		
02.2.06	Penerbitan Izin Pembangunan dan Pengembangan Perumahan	117.960.000,00	114.393.633,00	(3.566.367,00)	96,98		
02.2.06.03	Koordinasi dan Sinkronisasi Pengendalian Pembangunan dan Pengembangan Perumahan	117.960.000,00	114.393.633,00	(3.566.367,00)	96,98		
02.2.06.03.5.1	BELANJA OPERASI	117.960.000,00	114.393.633,00	(3.566.367,00)	96,98		
02.2.06.03.5.1.02	Belanja Barang dan Jasa	117.960.000,00	114.393.633,00	(3.566.367,00)	96,98		
03	PROGRAM KAWASAN PERMUKIMAN	816.287.500,00	804.335.848,00	(11.951.652,00)	98,54		
03.2.02	Penataan dan Peningkatan Kualitas Kawasan Permukiman Kumuh dengan Luas di Bawah 10 (Sepuluh) Ha	78.027.500,00	75.982.820,00	(2.044.680,00)	97,38		
03.2.02.05	Koordinasi dan Sinkronisasi Pengendalian Penataan Pemugaran/Peremajaan Permukiman Kumuh	78.027.500,00	75.982.820,00	(2.044.680,00)	97,38		
03.2.02.05.1	BELANJA OPERASI	78.027.500,00	75.982.820,00	(2.044.680,00)	97,38		
03.2.02.05.1.01	Belanja Pegawai	17.205.000,00	17.205.000,00	0,00	100,00		
03.2.02.05.1.02	Belanja Barang dan Jasa	60.822.500,00	58.777.820,00	(2.044.680,00)	96,64		
03.2.03	Peningkatan Kualitas Kawasan Permukiman Kumuh dengan Luas di Bawah 10 (Sepuluh) Ha	738.260.000,00	728.353.028,00	(9.906.972,00)	98,66		
03.2.03.02	Perbaikan Rumah Tidak Layak Huni	40.000.000,00	40.000.000,00	0,00	100,00		
03.2.03.02.5.1	BELANJA OPERASI	40.000.000,00	40.000.000,00	0,00	100,00		
03.2.03.02.5.1.02	Belanja Barang dan Jasa	40.000.000,00	40.000.000,00	0,00	100,00		
03.2.03.03	Kerja Sama Perbaikan Rumah Tidak Layak Huni Beserta PSU	98.260.000,00	96.500.028,00	(1.759.972,00)	98,21		
03.2.03.03.5.1	BELANJA OPERASI	98.260.000,00	96.500.028,00	(1.759.972,00)	98,21		
03.2.03.03.5.1.01	Belanja Pegawai	8.760.000,00	8.760.000,00	0,00	100,00		
03.2.03.03.5.1.02	Belanja Barang dan Jasa	89.500.000,00	87.740.028,00	(1.759.972,00)	98,03		
03.2.03.06	Pelaksanaan Pembangunan Pemugaran/ Peremajaan Permukiman Kumuh	600.000.000,00	591.853.000,00	(8.147.000,00)	98,64		
03.2.03.06.5.1	BELANJA OPERASI	600.000.000,00	591.853.000,00	(8.147.000,00)	98,64		
03.2.03.06.5.1.02	Belanja Barang dan Jasa	600.000.000,00	591.853.000,00	(8.147.000,00)	98,64		
04	PROGRAM PERUMAHAN DAN KAWASAN PERMUKIMAN KUMUH	13.432.252.000,00	13.332.807.000,00	(99.445.000,00)	99,26		
04.2.01	Pencegahan Perumahan dan Kawasan Permukiman Kumuh pada Daerah Kabupaten/Kota	13.432.252.000,00	13.332.807.000,00	(99.445.000,00)	99,26		



KODE	URAIAN	JUMLAH (Rp)		BERTAMBAH / (BERKURANG)		DASAR HUKUM	KETERANGAN
		ANGGARAN	REALISASI	(Rp)	(%)		
04.2.01.01	Perbaikan Rumah Tidak Layak Huni untuk Pencegahan Terhadap Tumbuh dan Berkembangnya Permukiman Kumuh di Luar Kawasan Permukiman Kumuh dengan Luas di Bawah 10 (Sepuluh) Ha	11.780.000.000,00	11.780.000.000,00	0,00	100,00		
04.2.01.01.5.1	BELANJA OPERASI	11.780.000.000,00	11.780.000.000,00	0,00	100,00		
04.2.01.01.5.1.02	Belanja Barang dan Jasa	11.780.000.000,00	11.780.000.000,00	0,00	100,00		
04.2.01.02	Kerja Sama Perbaikan Rumah Tidak Layak Huni Beserta PSU di Luar Kawasan Permukiman Kumuh dengan Luas di Bawah 10 (Sepuluh) Ha	1.652.252.000,00	1.552.807.000,00	(99.445.000,00)	93,98		
04.2.01.02.5.1	BELANJA OPERASI	1.652.252.000,00	1.552.807.000,00	(99.445.000,00)	93,98		
04.2.01.02.5.1.01	Belanja Pegawai	36.800.500,00	35.602.500,00	(1.198.000,00)	96,74		
04.2.01.02.5.1.02	Belanja Barang dan Jasa	1.615.451.500,00	1.517.204.500,00	(98.247.000,00)	93,92		
05	PROGRAM PENINGKATAN PRASARANA, SARANA DAN UTILITAS UMUM (PSU)	901.500.000,00	864.403.860,00	(37.096.140,00)	95,89		
05.2.01	Urusan Penyelenggaraan PSU Perumahan	901.500.000,00	864.403.860,00	(37.096.140,00)	95,89		
05.2.01.02	Penyediaan Prasarana, Sarana, dan Utilitas Umum di Perumahan untuk Menunjang Fungsi Hunian	643.000.000,00	623.255.860,00	(19.744.140,00)	96,93		
05.2.01.02.5.1	BELANJA OPERASI	643.000.000,00	623.255.860,00	(19.744.140,00)	96,93		
05.2.01.02.5.1.01	Belanja Pegawai	6.608.500,00	5.248.000,00	(1.360.500,00)	79,41		
05.2.01.02.5.1.02	Belanja Barang dan Jasa	636.391.500,00	618.007.860,00	(18.383.640,00)	97,11		
05.2.01.03	Koordinasi dan Sinkronisasi dalam rangka Penyediaan Prasarana, Sarana, dan Utilitas Umum Perumahan	155.142.500,00	140.588.000,00	(14.554.500,00)	90,62		
05.2.01.03.5.1	BELANJA OPERASI	155.142.500,00	140.588.000,00	(14.554.500,00)	90,62		
05.2.01.03.5.1.01	Belanja Pegawai	14.170.000,00	12.820.000,00	(1.350.000,00)	90,47		
05.2.01.03.5.1.02	Belanja Barang dan Jasa	140.972.500,00	127.768.000,00	(13.204.500,00)	90,63		
05.2.01.05	Verifikasi dan Penyerahan PSU Permukiman dari Pengembang	103.357.500,00	100.560.000,00	(2.797.500,00)	97,29		
05.2.01.05.5.1	BELANJA OPERASI	103.357.500,00	100.560.000,00	(2.797.500,00)	97,29		
05.2.01.05.5.1.02	Belanja Barang dan Jasa	103.357.500,00	100.560.000,00	(2.797.500,00)	97,29		
05	PROGRAM PENYELESAIAN GANTI KERUGIAN DAN SANTUNAN TANAH UNTUK PEMBANGUNAN	1.474.987.500,00	1.275.223.576,00	(199.763.924,00)	86,46		
05.2.01	Penyelesaian Masalah Ganti Kerugian dan Santunan Tanah untuk Pembangunan oleh Pemerintah Daerah Kabupaten/Kota	1.474.987.500,00	1.275.223.576,00	(199.763.924,00)	86,46		
05.2.01.01	Penetapan Daftar Masyarakat Penerima Santunan Tanah dalam 1 (satu) Daerah Kabupaten/Kota	150.000.000,00	127.604.651,00	(22.395.349,00)	85,07		
05.2.01.01.5.1	BELANJA OPERASI	150.000.000,00	127.604.651,00	(22.395.349,00)	85,07		
05.2.01.01.5.1.02	Belanja Barang dan Jasa	150.000.000,00	127.604.651,00	(22.395.349,00)	85,07		



KODE	URAIAN	JUMLAH (Rp)		BERTAMBAH / (BERKURANG)		DASAR HUKUM	KETERANGAN
		ANGGARAN	REALISASI	(Rp)	(%)		
05.2.01.02	Koordinasi dan Sinkronisasi Penyelesaian Masalah Ganti Kerugian dan Santunan Tanah untuk Pembangunan oleh Pemerintah Daerah Kabupaten/Kota	1.324.987.500,00	1.147.618.925,00	(177.368.575,00)	86,61		
05.2.01.02.5.1	BELANJA OPERASI	1.213.987.500,00	1.039.131.645,00	(174.855.855,00)	85,60		
05.2.01.02.5.1.01	Belanja Pegawai	16.735.000,00	11.195.000,00	(5.540.000,00)	66,90		
05.2.01.02.5.1.02	Belanja Barang dan Jasa	1.197.252.500,00	1.027.936.645,00	(169.315.855,00)	85,86		
05.2.01.02.5.2	BELANJA MODAL	111.000.000,00	108.487.280,00	(2.512.720,00)	97,74		
05.2.01.02.5.2.01	Belanja Modal Tanah	111.000.000,00	108.487.280,00	(2.512.720,00)	97,74		
	SURPLUS / DEFISIT	(24.219.063.000,00)	(23.522.826.919,00)	696.236.081,00	0		
	SISA LEBIH / KURANG PEMBIAYAAN TAHUN BERKENAAN	(24.219.063.000,00)	(23.522.826.919,00)	696.236.081,00	0		





PEMERINTAH KABUPATEN TEGAL
RINCIAN APBD MENURUT URUSAN PEMERINTAHAN DAERAH, ORGANISASI, PROGRAM,
KEGIATAN, SUBKEGIATAN, KELOMPOK, DAN JENIS PENDAPATAN, BELANJA DAN PEMBIAYAAN

Tahun Anggaran 2023

Urusan Pemerintahan : 1.05 KETENTERAMAN, KETERTIBAN UMUM SERTA PERLINDUNGAN MASYARAKAT

SKPD : 1-05.0-00.0-00.01 Satuan Polisi Pamong Praja

Unit Organisasi : 1-05.0-00.0-00.01.000 Satuan Polisi Pamong Praja

KODE	URAIAN	JUMLAH (Rp)		BERTAMBAH / (BERKURANG)		DASAR HUKUM	KETERANGAN
		ANGGARAN	REALISASI	(Rp)	(%)		
00.0.00.00.4	PENDAPATAN DAERAH	4.070.000,00	4.162.000,00	92.000,00	102,26		
00.0.00.00.4.1	PENDAPATAN ASLI DAERAH (PAD)	4.070.000,00	4.162.000,00	92.000,00	102,26		
00.0.00.00.4.1.02	Retribusi Daerah	4.070.000,00	4.162.000,00	92.000,00	102,26		
00.0.00.00.5	BELANJA DAERAH	10.235.513.954,00	9.410.607.789,00	(824.906.165,00)	91,94		
01	PROGRAM PENUNJANG URUSAN PEMERINTAHAN DAERAH KABUPATEN/KOTA	7.515.339.000,00	6.884.171.929,00	(631.167.071,00)	91,60		
01.2.01	Perencanaan, Penganggaran, dan Evaluasi Kinerja Perangkat Daerah	33.000.000,00	32.297.584,00	(702.416,00)	97,87		
01.2.01.01	Penyusunan Dokumen Perencanaan Perangkat Daerah	30.000.000,00	29.297.584,00	(702.416,00)	97,66		
01.2.01.01.5.1	BELANJA OPERASI	30.000.000,00	29.297.584,00	(702.416,00)	97,66		
01.2.01.01.5.1.01	Belanja Pegawai	1.690.000,00	1.010.000,00	(680.000,00)	59,76		
01.2.01.01.5.1.02	Belanja Barang dan Jasa	28.310.000,00	28.287.584,00	(22.416,00)	99,92		
01.2.01.06	Koordinasi dan Penyusunan Laporan Capaian Kinerja dan Ikhtisar Realisasi Kinerja SKPD	3.000.000,00	3.000.000,00	0,00	100,00		
01.2.01.06.5.1	BELANJA OPERASI	3.000.000,00	3.000.000,00	0,00	100,00		
01.2.01.06.5.1.02	Belanja Barang dan Jasa	3.000.000,00	3.000.000,00	0,00	100,00		
01.2.02	Administrasi Keuangan Perangkat Daerah	5.345.532.000,00	4.796.992.969,00	(548.539.031,00)	89,74		
01.2.02.01	Penyediaan Gaji dan Tunjangan ASN	5.272.292.000,00	4.723.882.969,00	(548.409.031,00)	89,60		
01.2.02.01.5.1	BELANJA OPERASI	5.272.292.000,00	4.723.882.969,00	(548.409.031,00)	89,60		
01.2.02.01.5.1.01	Belanja Pegawai	5.272.292.000,00	4.723.882.969,00	(548.409.031,00)	89,60		
01.2.02.03	Pelaksanaan Penatausahaan dan Pengujian/Verifikasi Keuangan SKPD	73.240.000,00	73.110.000,00	(130.000,00)	99,82		
01.2.02.03.5.1	BELANJA OPERASI	73.240.000,00	73.110.000,00	(130.000,00)	99,82		
01.2.02.03.5.1.01	Belanja Pegawai	73.110.000,00	73.110.000,00	0,00	100,00		
01.2.02.03.5.1.02	Belanja Barang dan Jasa	130.000,00	0,00	(130.000,00)	0		



KODE	URAIAN	JUMLAH (Rp)		BERTAMBAH / (BERKURANG)		DASAR HUKUM	KETERANGAN
		ANGGARAN	REALISASI	(Rp)	(%)		
01.2.05	Administrasi Kepegawaian Perangkat Daerah	106.200.000,00	105.335.500,00	(864.500,00)	99,19		
01.2.05.09	Pendidikan dan Pelatihan Pegawai Berdasarkan Tugas dan Fungsi	56.200.000,00	55.470.000,00	(730.000,00)	98,70		
01.2.05.09.5.1	BELANJA OPERASI	56.200.000,00	55.470.000,00	(730.000,00)	98,70		
01.2.05.09.5.1.01	Belanja Pegawai	2.700.000,00	2.020.000,00	(680.000,00)	74,81		
01.2.05.09.5.1.02	Belanja Barang dan Jasa	53.500.000,00	53.450.000,00	(50.000,00)	99,91		
01.2.05.10	Sosialisasi Peraturan Perundang-Undangan	50.000.000,00	49.865.500,00	(134.500,00)	99,73		
01.2.05.10.5.1	BELANJA OPERASI	50.000.000,00	49.865.500,00	(134.500,00)	99,73		
01.2.05.10.5.1.02	Belanja Barang dan Jasa	50.000.000,00	49.865.500,00	(134.500,00)	99,73		
01.2.06	Administrasi Umum Perangkat Daerah	214.245.000,00	208.159.078,00	(6.085.922,00)	97,16		
01.2.06.01	Penyediaan Komponen Instalasi Listrik/Penerangan Bangunan Kantor	7.000.000,00	6.937.816,00	(62.184,00)	99,11		
01.2.06.01.5.1	BELANJA OPERASI	7.000.000,00	6.937.816,00	(62.184,00)	99,11		
01.2.06.01.5.1.02	Belanja Barang dan Jasa	7.000.000,00	6.937.816,00	(62.184,00)	99,11		
01.2.06.02	Penyediaan Peralatan dan Perlengkapan Kantor	32.945.000,00	31.436.000,00	(1.509.000,00)	95,42		
01.2.06.02.5.1	BELANJA OPERASI	32.945.000,00	31.436.000,00	(1.509.000,00)	95,42		
01.2.06.02.5.1.01	Belanja Pegawai	3.560.000,00	2.460.000,00	(1.100.000,00)	69,10		
01.2.06.02.5.1.02	Belanja Barang dan Jasa	29.385.000,00	28.976.000,00	(409.000,00)	98,61		
01.2.06.04	Penyediaan Bahan Logistik Kantor	69.300.000,00	68.250.000,00	(1.050.000,00)	98,48		
01.2.06.04.5.1	BELANJA OPERASI	69.300.000,00	68.250.000,00	(1.050.000,00)	98,48		
01.2.06.04.5.1.01	Belanja Pegawai	1.010.000,00	0,00	(1.010.000,00)	0		
01.2.06.04.5.1.02	Belanja Barang dan Jasa	68.290.000,00	68.250.000,00	(40.000,00)	99,94		
01.2.06.05	Penyediaan Barang Cetak dan Penggandaan	10.000.000,00	9.320.000,00	(680.000,00)	93,20		
01.2.06.05.5.1	BELANJA OPERASI	10.000.000,00	9.320.000,00	(680.000,00)	93,20		
01.2.06.05.5.1.01	Belanja Pegawai	680.000,00	0,00	(680.000,00)	0		
01.2.06.05.5.1.02	Belanja Barang dan Jasa	9.320.000,00	9.320.000,00	0,00	100,00		
01.2.06.06	Penyediaan Bahan Bacaan dan Peraturan Perundang-undangan	5.000.000,00	4.930.000,00	(70.000,00)	98,60		
01.2.06.06.5.1	BELANJA OPERASI	5.000.000,00	4.930.000,00	(70.000,00)	98,60		
01.2.06.06.5.1.02	Belanja Barang dan Jasa	5.000.000,00	4.930.000,00	(70.000,00)	98,60		
01.2.06.09	Penyelenggaraan Rapat Koordinasi dan Konsultasi SKPD	90.000.000,00	87.285.262,00	(2.714.738,00)	96,98		
01.2.06.09.5.1	BELANJA OPERASI	90.000.000,00	87.285.262,00	(2.714.738,00)	96,98		
01.2.06.09.5.1.01	Belanja Pegawai	2.700.000,00	0,00	(2.700.000,00)	0		
01.2.06.09.5.1.02	Belanja Barang dan Jasa	87.300.000,00	87.285.262,00	(14.738,00)	99,98		
01.2.07	Pengadaan Barang Milik Daerah Penunjang Urusan Pemerintah Daerah	112.005.000,00	110.921.000,00	(1.084.000,00)	99,03		
01.2.07.06	Pengadaan Peralatan dan Mesin Lainnya	112.005.000,00	110.921.000,00	(1.084.000,00)	99,03		
01.2.07.06.5.1	BELANJA OPERASI	2.453.600,00	1.690.000,00	(763.600,00)	68,88		
01.2.07.06.5.1.01	Belanja Pegawai	2.370.000,00	1.690.000,00	(680.000,00)	71,31		



KODE	URAIAN	JUMLAH (Rp)		BERTAMBAH / (BERKURANG)		DASAR HUKUM	KETERANGAN
		ANGGARAN	REALISASI	(Rp)	(%)		
01.2.07.06.5.1.02	Belanja Barang dan Jasa	83.600,00	0,00	(83.600,00)	0		
01.2.07.06.5.2	BELANJA MODAL	109.551.400,00	109.231.000,00	(320.400,00)	99,71		
01.2.07.06.5.2.02	Belanja Modal Peralatan dan Mesin	109.551.400,00	109.231.000,00	(320.400,00)	99,71		
01.2.08	Penyediaan Jasa Penunjang Urusan Pemerintahan Daerah	1.411.717.000,00	1.342.561.526,00	(69.155.474,00)	95,10		
01.2.08.01	Penyediaan Jasa Surat Menyurat	820.000,00	814.000,00	(6.000,00)	99,27		
01.2.08.01.5.1	BELANJA OPERASI	820.000,00	814.000,00	(6.000,00)	99,27		
01.2.08.01.5.1.02	Belanja Barang dan Jasa	820.000,00	814.000,00	(6.000,00)	99,27		
01.2.08.02	Penyediaan Jasa Komunikasi, Sumber Daya Air dan Listrik	123.000.000,00	105.723.736,00	(17.276.264,00)	85,95		
01.2.08.02.5.1	BELANJA OPERASI	123.000.000,00	105.723.736,00	(17.276.264,00)	85,95		
01.2.08.02.5.1.02	Belanja Barang dan Jasa	123.000.000,00	105.723.736,00	(17.276.264,00)	85,95		
01.2.08.04	Penyediaan Jasa Pelayanan Umum Kantor	1.287.897.000,00	1.236.023.790,00	(51.873.210,00)	95,97		
01.2.08.04.5.1	BELANJA OPERASI	1.287.897.000,00	1.236.023.790,00	(51.873.210,00)	95,97		
01.2.08.04.5.1.01	Belanja Pegawai	6.680.000,00	3.720.000,00	(2.960.000,00)	55,69		
01.2.08.04.5.1.02	Belanja Barang dan Jasa	1.281.217.000,00	1.232.303.790,00	(48.913.210,00)	96,18		
01.2.09	Pemeliharaan Barang Milik Daerah Penunjang Urusan Pemerintahan Daerah	292.640.000,00	287.904.272,00	(4.735.728,00)	98,38		
01.2.09.01	Penyediaan Jasa Pemeliharaan, Biaya Pemeliharaan, dan Pajak Kendaraan Perorangan Dinas atau Kendaraan Dinas Jabatan	246.760.000,00	244.469.272,00	(2.290.728,00)	99,07		
01.2.09.01.5.1	BELANJA OPERASI	246.760.000,00	244.469.272,00	(2.290.728,00)	99,07		
01.2.09.01.5.1.01	Belanja Pegawai	5.715.000,00	3.575.000,00	(2.140.000,00)	62,55		
01.2.09.01.5.1.02	Belanja Barang dan Jasa	241.045.000,00	240.894.272,00	(150.728,00)	99,94		
01.2.09.06	Pemeliharaan Peralatan dan Mesin Lainnya	10.000.000,00	9.870.000,00	(130.000,00)	98,70		
01.2.09.06.5.1	BELANJA OPERASI	10.000.000,00	9.870.000,00	(130.000,00)	98,70		
01.2.09.06.5.1.02	Belanja Barang dan Jasa	10.000.000,00	9.870.000,00	(130.000,00)	98,70		
01.2.09.09	Pemeliharaan/Rehabilitasi Gedung Kantor dan Bangunan Lainnya	35.880.000,00	33.565.000,00	(2.315.000,00)	93,55		
01.2.09.09.5.1	BELANJA OPERASI	35.880.000,00	33.565.000,00	(2.315.000,00)	93,55		
01.2.09.09.5.1.01	Belanja Pegawai	1.690.000,00	0,00	(1.690.000,00)	0		
01.2.09.09.5.1.02	Belanja Barang dan Jasa	34.190.000,00	33.565.000,00	(625.000,00)	98,17		
02	PROGRAM PENINGKATAN KETENTERAMAN DAN KETERTIBAN UMUM	1.426.691.954,00	1.339.838.918,00	(86.853.036,00)	93,91		
02.2.01	Penanganan Gangguan Ketenteraman dan Ketertiban Umum dalam 1 (Satu) Daerah Kabupaten/Kota	640.000.000,00	593.727.018,00	(46.272.982,00)	92,77		
02.2.01.02	Penindakan Atas Gangguan Ketenteraman dan Ketertiban Umum berdasarkan Perda dan Perkada Melalui Penertiban dan Penanganan Unjuk Rasa dan Kerusuhan Massa	60.000.000,00	57.650.000,00	(2.350.000,00)	96,08		
02.2.01.02.5.1	BELANJA OPERASI	60.000.000,00	57.650.000,00	(2.350.000,00)	96,08		



KODE	URAIAN	JUMLAH (Rp)		BERTAMBAH / (BERKURANG)		DASAR HUKUM	KETERANGAN
		ANGGARAN	REALISASI	(Rp)	(%)		
02.2.01.02.5.1.01	Belanja Pegawai	3.510.000,00	3.510.000,00	0,00	100,00		
02.2.01.02.5.1.02	Belanja Barang dan Jasa	56.490.000,00	54.140.000,00	(2.350.000,00)	95,84		
02.2.01.03	Koordinasi Penyelenggaraan Ketentraman dan Ketertiban Umum serta Perlindungan Masyarakat Tingkat Kabupaten/Kota	535.000.000,00	494.970.298,00	(40.029.702,00)	92,52		
02.2.01.03.5.1	BELANJA OPERASI	535.000.000,00	494.970.298,00	(40.029.702,00)	92,52		
02.2.01.03.5.1.01	Belanja Pegawai	19.535.000,00	19.535.000,00	0,00	100,00		
02.2.01.03.5.1.02	Belanja Barang dan Jasa	515.465.000,00	475.435.298,00	(40.029.702,00)	92,23		
02.2.01.04	Pemberdayaan Perlindungan Masyarakat dalam rangka Ketentraman dan Ketertiban Umum	45.000.000,00	41.106.720,00	(3.893.280,00)	91,35		
02.2.01.04.5.1	BELANJA OPERASI	45.000.000,00	41.106.720,00	(3.893.280,00)	91,35		
02.2.01.04.5.1.01	Belanja Pegawai	1.360.000,00	680.000,00	(680.000,00)	50,00		
02.2.01.04.5.1.02	Belanja Barang dan Jasa	43.640.000,00	40.426.720,00	(3.213.280,00)	92,64		
02.2.02	Penegakan Peraturan Daerah Kabupaten/Kota dan Peraturan Bupati/Wali Kota	786.691.954,00	746.111.900,00	(40.580.054,00)	94,84		
02.2.02.01	Sosialisasi Penegakan Peraturan Daerah dan Peraturan Bupati/Wali Kota	10.000.000,00	9.775.000,00	(225.000,00)	97,75		
02.2.02.01.5.1	BELANJA OPERASI	10.000.000,00	9.775.000,00	(225.000,00)	97,75		
02.2.02.01.5.1.01	Belanja Pegawai	860.000,00	680.000,00	(180.000,00)	79,07		
02.2.02.01.5.1.02	Belanja Barang dan Jasa	9.140.000,00	9.095.000,00	(45.000,00)	99,51		
02.2.02.03	Penanganan Atas Pelanggaran Peraturan Daerah dan Peraturan Bupati/Wali Kota	776.691.954,00	736.336.900,00	(40.355.054,00)	94,80		
02.2.02.03.5.1	BELANJA OPERASI	776.691.954,00	736.336.900,00	(40.355.054,00)	94,80		
02.2.02.03.5.1.01	Belanja Pegawai	16.835.000,00	16.365.000,00	(470.000,00)	97,21		
02.2.02.03.5.1.02	Belanja Barang dan Jasa	759.856.954,00	719.971.900,00	(39.885.054,00)	94,75		
04	PROGRAM PENCEGAHAN, PENANGGULANGAN, PENYELAMATAN KEBAKARAN DAN PENYELAMATAN NON KEBAKARAN	1.293.483.000,00	1.186.596.942,00	(106.886.058,00)	91,74		
04.2.01	Pencegahan, Pengendalian, Pemadaman, Penyelamatan, dan Penanganan Bahan Berbahaya dan Beracun Kebakaran dalam Daerah Kabupaten/Kota	1.250.483.000,00	1.144.578.442,00	(105.904.558,00)	91,53		
04.2.01.02	Pemadaman dan Pengendalian Kebakaran dalam Daerah Kabupaten/Kota	1.250.483.000,00	1.144.578.442,00	(105.904.558,00)	91,53		
04.2.01.02.5.1	BELANJA OPERASI	935.728.920,00	909.461.842,00	(26.267.078,00)	97,19		
04.2.01.02.5.1.01	Belanja Pegawai	14.510.000,00	13.150.000,00	(1.360.000,00)	90,63		
04.2.01.02.5.1.02	Belanja Barang dan Jasa	921.218.920,00	896.311.842,00	(24.907.078,00)	97,30		
04.2.01.02.5.2	BELANJA MODAL	314.754.080,00	235.116.600,00	(79.637.480,00)	74,70		
04.2.01.02.5.2.02	Belanja Modal Peralatan dan Mesin	314.754.080,00	235.116.600,00	(79.637.480,00)	74,70		
04.2.03	Investigasi Kejadian Kebakaran	10.000.000,00	9.810.000,00	(190.000,00)	98,10		



KODE	URAIAN	JUMLAH (Rp)		BERTAMBAH / (BERKURANG)		DASAR HUKUM	KETERANGAN
		ANGGARAN	REALISASI	(Rp)	(%)		
04.2.03.01	Investigasi Kejadian Kebakaran, Meliputi Penelitian dan Pengujian Penyebab Kejadian Kebakaran	10.000.000,00	9.810.000,00	(190.000,00)	98,10		
04.2.03.01.5.1	BELANJA OPERASI	10.000.000,00	9.810.000,00	(190.000,00)	98,10		
04.2.03.01.5.1.02	Belanja Barang dan Jasa	10.000.000,00	9.810.000,00	(190.000,00)	98,10		
04.2.04	Pemberdayaan Masyarakat dalam Pencegahan Kebakaran	33.000.000,00	32.208.500,00	(791.500,00)	97,60		
04.2.04.01	Pemberdayaan Masyarakat dalam Pencegahan dan Penanggulangan Kebakaran Melalui Sosialisasi dan Edukasi Masyarakat	33.000.000,00	32.208.500,00	(791.500,00)	97,60		
04.2.04.01.5.1	BELANJA OPERASI	33.000.000,00	32.208.500,00	(791.500,00)	97,60		
04.2.04.01.5.1.02	Belanja Barang dan Jasa	33.000.000,00	32.208.500,00	(791.500,00)	97,60		
	SURPLUS / DEFISIT	(10.231.443.954,00)	(9.406.445.789,00)	824.998.165,00	0		
	SISA LEBIH / KURANG PEMBIAYAAN TAHUN BERKENAAN	(10.231.443.954,00)	(9.406.445.789,00)	824.998.165,00	0		





PEMERINTAH KABUPATEN TEGAL
RINCIAN APBD MENURUT URUSAN PEMERINTAHAN DAERAH, ORGANISASI, PROGRAM,
KEGIATAN, SUBKEGIATAN, KELOMPOK, DAN JENIS PENDAPATAN, BELANJA DAN PEMBIAYAAN

Tahun Anggaran 2023

Urusan Pemerintahan : 1.05 KETENTERAMAN, KETERTIBAN UMUM SERTA PERLINDUNGAN MASYARAKAT

SKPD : 1-05.0-00.0-00.04 Badan Penanggulangan Bencana Daerah

Unit Organisasi : 1-05.0-00.0-00.04.000 Badan Penanggulangan Bencana Daerah

KODE	URAIAN	JUMLAH (Rp)		BERTAMBAH / (BERKURANG)		DASAR HUKUM	KETERANGAN
		ANGGARAN	REALISASI	(Rp)	(%)		
00.0.00.00.5	BELANJA DAERAH	5.881.743.000,00	5.625.136.004,00	(256.606.996,00)	95,64		
01	PROGRAM PENUNJANG URUSAN PEMERINTAHAN DAERAH KABUPATEN/KOTA	3.478.893.000,00	3.283.859.584,00	(195.033.416,00)	94,39		
01.2.01	Perencanaan, Penganggaran, dan Evaluasi Kinerja Perangkat Daerah	34.000.000,00	32.066.234,00	(1.933.766,00)	94,31		
01.2.01.01	Penyusunan Dokumen Perencanaan Perangkat Daerah	24.000.000,00	22.234.234,00	(1.765.766,00)	92,64		
01.2.01.01.5.1	BELANJA OPERASI	24.000.000,00	22.234.234,00	(1.765.766,00)	92,64		
01.2.01.01.5.1.01	Belanja Pegawai	1.010.000,00	1.010.000,00	0,00	100,00		
01.2.01.01.5.1.02	Belanja Barang dan Jasa	22.990.000,00	21.224.234,00	(1.765.766,00)	92,32		
01.2.01.06	Koordinasi dan Penyusunan Laporan Capaian Kinerja dan Ikhtisar Realisasi Kinerja SKPD	4.000.000,00	4.000.000,00	0,00	100,00		
01.2.01.06.5.1	BELANJA OPERASI	4.000.000,00	4.000.000,00	0,00	100,00		
01.2.01.06.5.1.02	Belanja Barang dan Jasa	4.000.000,00	4.000.000,00	0,00	100,00		
01.2.01.07	Evaluasi Kinerja Perangkat Daerah	6.000.000,00	5.832.000,00	(168.000,00)	97,20		
01.2.01.07.5.1	BELANJA OPERASI	6.000.000,00	5.832.000,00	(168.000,00)	97,20		
01.2.01.07.5.1.02	Belanja Barang dan Jasa	6.000.000,00	5.832.000,00	(168.000,00)	97,20		
01.2.02	Administrasi Keuangan Perangkat Daerah	2.229.072.000,00	2.081.003.917,00	(148.068.083,00)	93,36		
01.2.02.01	Penyediaan Gaji dan Tunjangan ASN	2.184.072.000,00	2.036.003.917,00	(148.068.083,00)	93,22		
01.2.02.01.5.1	BELANJA OPERASI	2.184.072.000,00	2.036.003.917,00	(148.068.083,00)	93,22		
01.2.02.01.5.1.01	Belanja Pegawai	2.184.072.000,00	2.036.003.917,00	(148.068.083,00)	93,22		
01.2.02.03	Pelaksanaan Penatausahaan dan Pengujian/Verifikasi Keuangan SKPD	45.000.000,00	45.000.000,00	0,00	100,00		
01.2.02.03.5.1	BELANJA OPERASI	45.000.000,00	45.000.000,00	0,00	100,00		
01.2.02.03.5.1.01	Belanja Pegawai	45.000.000,00	45.000.000,00	0,00	100,00		
01.2.05	Administrasi Kepegawaian Perangkat Daerah	20.000.000,00	12.224.000,00	(7.776.000,00)	61,12		



KODE	URAIAN	JUMLAH (Rp)		BERTAMBAH / (BERKURANG)		DASAR HUKUM	KETERANGAN
		ANGGARAN	REALISASI	(Rp)	(%)		
01.2.05.09	Pendidikan dan Pelatihan Pegawai Berdasarkan Tugas dan Fungsi	20.000.000,00	12.224.000,00	(7.776.000,00)	61,12		
01.2.05.09.5.1	BELANJA OPERASI	20.000.000,00	12.224.000,00	(7.776.000,00)	61,12		
01.2.05.09.5.1.02	Belanja Barang dan Jasa	20.000.000,00	12.224.000,00	(7.776.000,00)	61,12		
01.2.06	Administrasi Umum Perangkat Daerah	407.500.000,00	397.529.231,00	(9.970.769,00)	97,55		
01.2.06.01	Penyediaan Komponen Instalasi Listrik/Penerangan Bangunan Kantor	5.000.000,00	4.999.000,00	(1.000,00)	99,98		
01.2.06.01.5.1	BELANJA OPERASI	5.000.000,00	4.999.000,00	(1.000,00)	99,98		
01.2.06.01.5.1.02	Belanja Barang dan Jasa	5.000.000,00	4.999.000,00	(1.000,00)	99,98		
01.2.06.02	Penyediaan Peralatan dan Perlengkapan Kantor	40.000.000,00	37.054.200,00	(2.945.800,00)	92,64		
01.2.06.02.5.1	BELANJA OPERASI	40.000.000,00	37.054.200,00	(2.945.800,00)	92,64		
01.2.06.02.5.1.01	Belanja Pegawai	1.690.000,00	1.690.000,00	0,00	100,00		
01.2.06.02.5.1.02	Belanja Barang dan Jasa	38.310.000,00	35.364.200,00	(2.945.800,00)	92,31		
01.2.06.03	Penyediaan Peralatan Rumah Tangga	10.000.000,00	10.000.000,00	0,00	100,00		
01.2.06.03.5.1	BELANJA OPERASI	10.000.000,00	10.000.000,00	0,00	100,00		
01.2.06.03.5.1.01	Belanja Pegawai	1.010.000,00	1.010.000,00	0,00	100,00		
01.2.06.03.5.1.02	Belanja Barang dan Jasa	8.990.000,00	8.990.000,00	0,00	100,00		
01.2.06.04	Penyediaan Bahan Logistik Kantor	55.000.000,00	54.939.000,00	(61.000,00)	99,89		
01.2.06.04.5.1	BELANJA OPERASI	55.000.000,00	54.939.000,00	(61.000,00)	99,89		
01.2.06.04.5.1.01	Belanja Pegawai	1.010.000,00	1.010.000,00	0,00	100,00		
01.2.06.04.5.1.02	Belanja Barang dan Jasa	53.990.000,00	53.929.000,00	(61.000,00)	99,89		
01.2.06.05	Penyediaan Barang Cetak dan Penggandaan	15.000.000,00	15.000.000,00	0,00	100,00		
01.2.06.05.5.1	BELANJA OPERASI	15.000.000,00	15.000.000,00	0,00	100,00		
01.2.06.05.5.1.01	Belanja Pegawai	1.690.000,00	1.690.000,00	0,00	100,00		
01.2.06.05.5.1.02	Belanja Barang dan Jasa	13.310.000,00	13.310.000,00	0,00	100,00		
01.2.06.06	Penyediaan Bahan Bacaan dan Peraturan Perundang-undangan	157.500.000,00	152.060.000,00	(5.440.000,00)	96,55		
01.2.06.06.5.1	BELANJA OPERASI	157.500.000,00	152.060.000,00	(5.440.000,00)	96,55		
01.2.06.06.5.1.02	Belanja Barang dan Jasa	157.500.000,00	152.060.000,00	(5.440.000,00)	96,55		
01.2.06.09	Penyelenggaraan Rapat Koordinasi dan Konsultasi SKPD	125.000.000,00	123.477.031,00	(1.522.969,00)	98,78		
01.2.06.09.5.1	BELANJA OPERASI	125.000.000,00	123.477.031,00	(1.522.969,00)	98,78		
01.2.06.09.5.1.01	Belanja Pegawai	1.010.000,00	1.010.000,00	0,00	100,00		
01.2.06.09.5.1.02	Belanja Barang dan Jasa	123.990.000,00	122.467.031,00	(1.522.969,00)	98,77		
01.2.07	Pengadaan Barang Milik Daerah Penunjang Urusan Pemerintah Daerah	65.000.000,00	60.555.000,00	(4.445.000,00)	93,16		
01.2.07.05	Pengadaan Mebel	20.000.000,00	18.900.000,00	(1.100.000,00)	94,50		
01.2.07.05.5.1	BELANJA OPERASI	25.000,00	0,00	(25.000,00)	0		
01.2.07.05.5.1.02	Belanja Barang dan Jasa	25.000,00	0,00	(25.000,00)	0		
01.2.07.05.5.2	BELANJA MODAL	19.975.000,00	18.900.000,00	(1.075.000,00)	94,62		



KODE	URAIAN	JUMLAH (Rp)		BERTAMBAH / (BERKURANG)		DASAR HUKUM	KETERANGAN
		ANGGARAN	REALISASI	(Rp)	(%)		
01.2.07.05.5.2.02	Belanja Modal Peralatan dan Mesin	19.975.000,00	18.900.000,00	(1.075.000,00)	94,62		
01.2.07.06	Pengadaan Peralatan dan Mesin Lainnya	45.000.000,00	41.655.000,00	(3.345.000,00)	92,57		
01.2.07.06.5.1	BELANJA OPERASI	1.000.000,00	680.000,00	(320.000,00)	68,00		
01.2.07.06.5.1.01	Belanja Pegawai	977.000,00	680.000,00	(297.000,00)	69,60		
01.2.07.06.5.1.02	Belanja Barang dan Jasa	23.000,00	0,00	(23.000,00)	0		
01.2.07.06.5.2	BELANJA MODAL	44.000.000,00	40.975.000,00	(3.025.000,00)	93,13		
01.2.07.06.5.2.02	Belanja Modal Peralatan dan Mesin	44.000.000,00	40.975.000,00	(3.025.000,00)	93,13		
01.2.08	Penyediaan Jasa Penunjang Urusan Pemerintahan Daerah	123.825.000,00	108.256.216,00	(15.568.784,00)	87,43		
01.2.08.02	Penyediaan Jasa Komunikasi, Sumber Daya Air dan Listrik	100.825.000,00	87.444.478,00	(13.380.522,00)	86,73		
01.2.08.02.5.1	BELANJA OPERASI	100.825.000,00	87.444.478,00	(13.380.522,00)	86,73		
01.2.08.02.5.1.02	Belanja Barang dan Jasa	100.825.000,00	87.444.478,00	(13.380.522,00)	86,73		
01.2.08.04	Penyediaan Jasa Pelayanan Umum Kantor	23.000.000,00	20.811.738,00	(2.188.262,00)	90,49		
01.2.08.04.5.1	BELANJA OPERASI	23.000.000,00	20.811.738,00	(2.188.262,00)	90,49		
01.2.08.04.5.1.01	Belanja Pegawai	1.010.000,00	1.010.000,00	0,00	100,00		
01.2.08.04.5.1.02	Belanja Barang dan Jasa	21.990.000,00	19.801.738,00	(2.188.262,00)	90,05		
01.2.09	Pemeliharaan Barang Milik Daerah Penunjang Urusan Pemerintahan Daerah	599.496.000,00	592.224.986,00	(7.271.014,00)	98,79		
01.2.09.01	Penyediaan Jasa Pemeliharaan, Biaya Pemeliharaan, dan Pajak Kendaraan Perorangan Dinas atau Kendaraan Dinas Jabatan	299.750.000,00	298.698.197,00	(1.051.803,00)	99,65		
01.2.09.01.5.1	BELANJA OPERASI	299.750.000,00	298.698.197,00	(1.051.803,00)	99,65		
01.2.09.01.5.1.01	Belanja Pegawai	1.210.000,00	1.210.000,00	0,00	100,00		
01.2.09.01.5.1.02	Belanja Barang dan Jasa	298.540.000,00	297.488.197,00	(1.051.803,00)	99,65		
01.2.09.05	Pemeliharaan Mebel	12.000.000,00	11.990.000,00	(10.000,00)	99,92		
01.2.09.05.5.1	BELANJA OPERASI	12.000.000,00	11.990.000,00	(10.000,00)	99,92		
01.2.09.05.5.1.02	Belanja Barang dan Jasa	12.000.000,00	11.990.000,00	(10.000,00)	99,92		
01.2.09.06	Pemeliharaan Peralatan dan Mesin Lainnya	23.000.000,00	22.960.000,00	(40.000,00)	99,83		
01.2.09.06.5.1	BELANJA OPERASI	23.000.000,00	22.960.000,00	(40.000,00)	99,83		
01.2.09.06.5.1.01	Belanja Pegawai	1.010.000,00	1.010.000,00	0,00	100,00		
01.2.09.06.5.1.02	Belanja Barang dan Jasa	21.990.000,00	21.950.000,00	(40.000,00)	99,82		
01.2.09.10	Pemeliharaan/Rehabilitasi Sarana dan Prasarana Gedung Kantor atau Bangunan Lainnya	264.746.000,00	258.576.789,00	(6.169.211,00)	97,67		
01.2.09.10.5.1	BELANJA OPERASI	264.746.000,00	258.576.789,00	(6.169.211,00)	97,67		
01.2.09.10.5.1.01	Belanja Pegawai	1.690.000,00	1.690.000,00	0,00	100,00		
01.2.09.10.5.1.02	Belanja Barang dan Jasa	263.056.000,00	256.886.789,00	(6.169.211,00)	97,65		
03	PROGRAM PENANGGULANGAN BENCANA	2.402.850.000,00	2.341.276.420,00	(61.573.580,00)	97,44		
03.2.01	Pelayanan Informasi Rawan Bencana Kabupaten/Kota	120.000.000,00	119.945.300,00	(54.700,00)	99,95		
03.2.01.02	Sosialisasi, Komunikasi, Informasi dan Edukasi (KIE) Rawan Bencana Kabupaten/Kota (Per Jenis Bencana)	120.000.000,00	119.945.300,00	(54.700,00)	99,95		
03.2.01.02.5.1	BELANJA OPERASI	120.000.000,00	119.945.300,00	(54.700,00)	99,95		



KODE	URAIAN	JUMLAH (Rp)		BERTAMBAH / (BERKURANG)		DASAR HUKUM	KETERANGAN
		ANGGARAN	REALISASI	(Rp)	(%)		
03.2.01.02.5.1.01	Belanja Pegawai	2.420.000,00	2.420.000,00	0,00	100,00		
03.2.01.02.5.1.02	Belanja Barang dan Jasa	117.580.000,00	117.525.300,00	(54.700,00)	99,95		
03.2.02	Pelayanan Pencegahan dan Kesiapsiagaan Terhadap Bencana	1.086.600.000,00	1.074.887.680,00	(11.712.320,00)	98,92		
03.2.02.02	Pelatihan Pencegahan dan Mitigasi Bencana Kabupaten/Kota	180.000.000,00	179.794.870,00	(205.130,00)	99,89		
03.2.02.02.5.1	BELANJA OPERASI	180.000.000,00	179.794.870,00	(205.130,00)	99,89		
03.2.02.02.5.1.01	Belanja Pegawai	1.890.000,00	1.890.000,00	0,00	100,00		
03.2.02.02.5.1.02	Belanja Barang dan Jasa	178.110.000,00	177.904.870,00	(205.130,00)	99,88		
03.2.02.03	Pengendalian Operasi dan Penyediaan Sarana Prasarana Kesiapsiagaan Terhadap Bencana Kabupaten/Kota	421.600.000,00	416.609.050,00	(4.990.950,00)	98,82		
03.2.02.03.5.1	BELANJA OPERASI	421.600.000,00	416.609.050,00	(4.990.950,00)	98,82		
03.2.02.03.5.1.01	Belanja Pegawai	2.820.000,00	2.820.000,00	0,00	100,00		
03.2.02.03.5.1.02	Belanja Barang dan Jasa	418.780.000,00	413.789.050,00	(4.990.950,00)	98,81		
03.2.02.04	Penyediaan Peralatan Perlindungan dan Kesiapsiagaan Terhadap Bencana	205.000.000,00	198.750.500,00	(6.249.500,00)	96,95		
03.2.02.04.5.1	BELANJA OPERASI	13.475.000,00	13.450.500,00	(24.500,00)	99,82		
03.2.02.04.5.1.01	Belanja Pegawai	1.690.000,00	1.690.000,00	0,00	100,00		
03.2.02.04.5.1.02	Belanja Barang dan Jasa	11.785.000,00	11.760.500,00	(24.500,00)	99,79		
03.2.02.04.5.2	BELANJA MODAL	191.525.000,00	185.300.000,00	(6.225.000,00)	96,75		
03.2.02.04.5.2.02	Belanja Modal Peralatan dan Mesin	191.525.000,00	185.300.000,00	(6.225.000,00)	96,75		
03.2.02.08	Pengembangan Kapasitas Tim Reaksi Cepat (TRC) Bencana Kabupaten/Kota	80.000.000,00	79.905.000,00	(95.000,00)	99,88		
03.2.02.08.5.1	BELANJA OPERASI	80.000.000,00	79.905.000,00	(95.000,00)	99,88		
03.2.02.08.5.1.02	Belanja Barang dan Jasa	80.000.000,00	79.905.000,00	(95.000,00)	99,88		
03.2.02.09	Penyusunan Rencana Kontijensi	140.000.000,00	139.838.260,00	(161.740,00)	99,88		
03.2.02.09.5.1	BELANJA OPERASI	140.000.000,00	139.838.260,00	(161.740,00)	99,88		
03.2.02.09.5.1.01	Belanja Pegawai	5.061.500,00	5.061.500,00	0,00	100,00		
03.2.02.09.5.1.02	Belanja Barang dan Jasa	134.938.500,00	134.776.760,00	(161.740,00)	99,88		
03.2.02.10	Gladi Kesiapsiagaan Terhadap Bencana	60.000.000,00	59.990.000,00	(10.000,00)	99,98		
03.2.02.10.5.1	BELANJA OPERASI	60.000.000,00	59.990.000,00	(10.000,00)	99,98		
03.2.02.10.5.1.02	Belanja Barang dan Jasa	60.000.000,00	59.990.000,00	(10.000,00)	99,98		
03.2.03	Pelayanan Penyelamatan dan Evakuasi Korban Bencana	886.000.000,00	854.101.800,00	(31.898.200,00)	96,40		
03.2.03.02	Respon Cepat Darurat Bencana Kabupaten/Kota	58.330.000,00	56.687.500,00	(1.642.500,00)	97,18		
03.2.03.02.5.1	BELANJA OPERASI	58.330.000,00	56.687.500,00	(1.642.500,00)	97,18		
03.2.03.02.5.1.01	Belanja Pegawai	1.010.000,00	1.010.000,00	0,00	100,00		
03.2.03.02.5.1.02	Belanja Barang dan Jasa	57.320.000,00	55.677.500,00	(1.642.500,00)	97,13		
03.2.03.03	Pencarian, Pertolongan dan Evakuasi Korban Bencana Kabupaten/Kota	70.000.000,00	67.470.000,00	(2.530.000,00)	96,39		
03.2.03.03.5.1	BELANJA OPERASI	70.000.000,00	67.470.000,00	(2.530.000,00)	96,39		



KODE	URAIAN	JUMLAH (Rp)		BERTAMBAH / (BERKURANG)		DASAR HUKUM	KETERANGAN
		ANGGARAN	REALISASI	(Rp)	(%)		
03.2.03.03.5.1.01	Belanja Pegawai	1.010.000,00	1.010.000,00	0,00	100,00		
03.2.03.03.5.1.02	Belanja Barang dan Jasa	68.990.000,00	66.460.000,00	(2.530.000,00)	96,33		
03.2.03.04	Penyediaan Logistik Penyelamatan dan Evakuasi Korban Bencana Kabupaten/Kota	718.875.000,00	695.051.100,00	(23.823.900,00)	96,69		
03.2.03.04.5.1	BELANJA OPERASI	418.853.000,00	398.151.100,00	(20.701.900,00)	95,06		
03.2.03.04.5.1.01	Belanja Pegawai	6.645.000,00	6.645.000,00	0,00	100,00		
03.2.03.04.5.1.02	Belanja Barang dan Jasa	412.208.000,00	391.506.100,00	(20.701.900,00)	94,98		
03.2.03.04.5.2	BELANJA MODAL	300.022.000,00	296.900.000,00	(3.122.000,00)	98,96		
03.2.03.04.5.2.02	Belanja Modal Peralatan dan Mesin	300.022.000,00	296.900.000,00	(3.122.000,00)	98,96		
03.2.03.05	Aktivasi Sistem Komando Penanganan Darurat Bencana	38.795.000,00	34.893.200,00	(3.901.800,00)	89,94		
03.2.03.05.1	BELANJA OPERASI	38.795.000,00	34.893.200,00	(3.901.800,00)	89,94		
03.2.03.05.1.01	Belanja Pegawai	1.010.000,00	1.010.000,00	0,00	100,00		
03.2.03.05.1.02	Belanja Barang dan Jasa	37.785.000,00	33.883.200,00	(3.901.800,00)	89,67		
03.2.04	Penataan Sistem Dasar Penanggulangan Bencana	310.250.000,00	292.341.640,00	(17.908.360,00)	94,23		
03.2.04.05	Pembinaan dan Pengawasan Penyelenggaraan Penanggulangan Bencana	29.250.000,00	26.828.900,00	(2.421.100,00)	91,72		
03.2.04.05.1	BELANJA OPERASI	29.250.000,00	26.828.900,00	(2.421.100,00)	91,72		
03.2.04.05.1.02	Belanja Barang dan Jasa	29.250.000,00	26.828.900,00	(2.421.100,00)	91,72		
03.2.04.06	Penanganan Pasca Bencana Kabupaten/Kota	281.000.000,00	265.512.740,00	(15.487.260,00)	94,49		
03.2.04.06.1	BELANJA OPERASI	272.358.100,00	257.122.740,00	(15.235.360,00)	94,41		
03.2.04.06.1.01	Belanja Pegawai	19.780.000,00	19.780.000,00	0,00	100,00		
03.2.04.06.1.02	Belanja Barang dan Jasa	252.578.100,00	237.342.740,00	(15.235.360,00)	93,97		
03.2.04.06.2	BELANJA MODAL	8.641.900,00	8.390.000,00	(251.900,00)	97,09		
03.2.04.06.2.02	Belanja Modal Peralatan dan Mesin	8.641.900,00	8.390.000,00	(251.900,00)	97,09		
	SURPLUS / DEFISIT	(5.881.743.000,00)	(5.625.136.004,00)	256.606.996,00	0		
	SISA LEBIH / KURANG PEMBIAYAAN TAHUN BERKENAAN	(5.881.743.000,00)	(5.625.136.004,00)	256.606.996,00	0		





PEMERINTAH KABUPATEN TEGAL
RINCIAN APBD MENURUT URUSAN PEMERINTAHAN DAERAH, ORGANISASI, PROGRAM,
KEGIATAN, SUBKEGIATAN, KELOMPOK, DAN JENIS PENDAPATAN, BELANJA DAN PEMBIAYAAN

Tahun Anggaran 2023

Urusan Pemerintahan : 1.06 SOSIAL
 SKPD : 1-06.0-00.0-00.01 Dinas Sosial
 Unit Organisasi : 1-06.0-00.0-00.01.000 Dinas Sosial

KODE	URAIAN	JUMLAH (Rp)		BERTAMBAH / (BERKURANG)		DASAR HUKUM	KETERANGAN
		ANGGARAN	REALISASI	(Rp)	(%)		
00.0.00.00.5	BELANJA DAERAH	15.298.602.500,00	13.930.988.849,00	(1.367.613.651,00)	91,06		
01	PROGRAM PENUNJANG URUSAN PEMERINTAHAN DAERAH KABUPATEN/KOTA	6.164.291.000,00	5.194.335.375,00	(969.955.625,00)	84,26		
01.2.01	Perencanaan, Penganggaran, dan Evaluasi Kinerja Perangkat Daerah	38.250.000,00	37.174.037,00	(1.075.963,00)	97,19		
01.2.01.01	Penyusunan Dokumen Perencanaan Perangkat Daerah	38.250.000,00	37.174.037,00	(1.075.963,00)	97,19		
01.2.01.01.5.1	BELANJA OPERASI	38.250.000,00	37.174.037,00	(1.075.963,00)	97,19		
01.2.01.01.5.1.01	Belanja Pegawai	2.080.000,00	2.080.000,00	0,00	100,00		
01.2.01.01.5.1.02	Belanja Barang dan Jasa	36.170.000,00	35.094.037,00	(1.075.963,00)	97,03		
01.2.02	Administrasi Keuangan Perangkat Daerah	2.136.275.000,00	2.023.331.395,00	(112.943.605,00)	94,71		
01.2.02.01	Penyediaan Gaji dan Tunjangan ASN	2.028.325.000,00	1.915.381.395,00	(112.943.605,00)	94,43		
01.2.02.01.5.1	BELANJA OPERASI	2.028.325.000,00	1.915.381.395,00	(112.943.605,00)	94,43		
01.2.02.01.5.1.01	Belanja Pegawai	2.028.325.000,00	1.915.381.395,00	(112.943.605,00)	94,43		
01.2.02.03	Pelaksanaan Penatausahaan dan Pengujian/Verifikasi Keuangan SKPD	107.950.000,00	107.950.000,00	0,00	100,00		
01.2.02.03.5.1	BELANJA OPERASI	107.950.000,00	107.950.000,00	0,00	100,00		
01.2.02.03.5.1.01	Belanja Pegawai	71.780.000,00	71.780.000,00	0,00	100,00		
01.2.02.03.5.1.02	Belanja Barang dan Jasa	36.170.000,00	36.170.000,00	0,00	100,00		
01.2.06	Administrasi Umum Perangkat Daerah	346.450.000,00	342.343.500,00	(4.106.500,00)	98,81		
01.2.06.01	Penyediaan Komponen Instalasi Listrik/Penerangan Bangunan Kantor	3.550.000,00	3.535.000,00	(15.000,00)	99,58		
01.2.06.01.5.1	BELANJA OPERASI	3.550.000,00	3.535.000,00	(15.000,00)	99,58		
01.2.06.01.5.1.01	Belanja Pegawai	170.000,00	170.000,00	0,00	100,00		
01.2.06.01.5.1.02	Belanja Barang dan Jasa	3.380.000,00	3.365.000,00	(15.000,00)	99,56		
01.2.06.02	Penyediaan Peralatan dan Perlengkapan Kantor	28.870.000,00	27.859.500,00	(1.010.500,00)	96,50		



KODE	URAIAN	JUMLAH (Rp)		BERTAMBAH / (BERKURANG)		DASAR HUKUM	KETERANGAN
		ANGGARAN	REALISASI	(Rp)	(%)		
01.2.06.02.5.1	BELANJA OPERASI	28.870.000,00	27.859.500,00	(1.010.500,00)	96,50		
01.2.06.02.5.1.01	Belanja Pegawai	2.305.000,00	2.305.000,00	0,00	100,00		
01.2.06.02.5.1.02	Belanja Barang dan Jasa	26.565.000,00	25.554.500,00	(1.010.500,00)	96,20		
01.2.06.03	Penyediaan Peralatan Rumah Tangga	3.870.000,00	3.865.000,00	(5.000,00)	99,87		
01.2.06.03.5.1	BELANJA OPERASI	3.870.000,00	3.865.000,00	(5.000,00)	99,87		
01.2.06.03.5.1.01	Belanja Pegawai	170.000,00	170.000,00	0,00	100,00		
01.2.06.03.5.1.02	Belanja Barang dan Jasa	3.700.000,00	3.695.000,00	(5.000,00)	99,86		
01.2.06.04	Penyediaan Bahan Logistik Kantor	43.870.000,00	43.694.000,00	(176.000,00)	99,60		
01.2.06.04.5.1	BELANJA OPERASI	43.870.000,00	43.694.000,00	(176.000,00)	99,60		
01.2.06.04.5.1.01	Belanja Pegawai	2.080.000,00	2.080.000,00	0,00	100,00		
01.2.06.04.5.1.02	Belanja Barang dan Jasa	41.790.000,00	41.614.000,00	(176.000,00)	99,58		
01.2.06.05	Penyediaan Barang Cetakan dan Penggandaan	2.870.000,00	2.870.000,00	0,00	100,00		
01.2.06.05.5.1	BELANJA OPERASI	2.870.000,00	2.870.000,00	0,00	100,00		
01.2.06.05.5.1.01	Belanja Pegawai	170.000,00	170.000,00	0,00	100,00		
01.2.06.05.5.1.02	Belanja Barang dan Jasa	2.700.000,00	2.700.000,00	0,00	100,00		
01.2.06.06	Penyediaan Bahan Bacaan dan Peraturan Perundang-undangan	210.870.000,00	207.970.000,00	(2.900.000,00)	98,62		
01.2.06.06.5.1	BELANJA OPERASI	210.870.000,00	207.970.000,00	(2.900.000,00)	98,62		
01.2.06.06.5.1.01	Belanja Pegawai	2.080.000,00	2.080.000,00	0,00	100,00		
01.2.06.06.5.1.02	Belanja Barang dan Jasa	208.790.000,00	205.890.000,00	(2.900.000,00)	98,61		
01.2.06.09	Penyelenggaraan Rapat Koordinasi dan Konsultasi SKPD	52.550.000,00	52.550.000,00	0,00	100,00		
01.2.06.09.5.1	BELANJA OPERASI	52.550.000,00	52.550.000,00	0,00	100,00		
01.2.06.09.5.1.01	Belanja Pegawai	2.080.000,00	2.080.000,00	0,00	100,00		
01.2.06.09.5.1.02	Belanja Barang dan Jasa	50.470.000,00	50.470.000,00	0,00	100,00		
01.2.07	Pengadaan Barang Milik Daerah Penunjang Urusan Pemerintah Daerah	2.922.745.000,00	2.090.979.980,00	(831.765.020,00)	71,54		
01.2.07.02	Pengadaan Kendaraan Dinas Operasional atau Lapangan	873.950.000,00	860.307.800,00	(13.642.200,00)	98,44		
01.2.07.02.5.1	BELANJA OPERASI	14.019.500,00	9.455.300,00	(4.564.200,00)	67,44		
01.2.07.02.5.1.01	Belanja Pegawai	2.305.000,00	2.305.000,00	0,00	100,00		
01.2.07.02.5.1.02	Belanja Barang dan Jasa	11.714.500,00	7.150.300,00	(4.564.200,00)	61,04		
01.2.07.02.5.2	BELANJA MODAL	859.930.500,00	850.852.500,00	(9.078.000,00)	98,94		
01.2.07.02.5.2.02	Belanja Modal Peralatan dan Mesin	859.930.500,00	850.852.500,00	(9.078.000,00)	98,94		
01.2.07.06	Pengadaan Peralatan dan Mesin Lainnya	649.245.000,00	610.004.500,00	(39.240.500,00)	93,96		
01.2.07.06.5.1	BELANJA OPERASI	17.205.000,00	15.904.500,00	(1.300.500,00)	92,44		
01.2.07.06.5.1.01	Belanja Pegawai	7.298.000,00	6.690.500,00	(607.500,00)	91,68		
01.2.07.06.5.1.02	Belanja Barang dan Jasa	9.907.000,00	9.214.000,00	(693.000,00)	93,00		
01.2.07.06.5.2	BELANJA MODAL	632.040.000,00	594.100.000,00	(37.940.000,00)	94,00		
01.2.07.06.5.2.02	Belanja Modal Peralatan dan Mesin	632.040.000,00	594.100.000,00	(37.940.000,00)	94,00		



KODE	URAIAN	JUMLAH (Rp)		BERTAMBAH / (BERKURANG)		DASAR HUKUM	KETERANGAN
		ANGGARAN	REALISASI	(Rp)	(%)		
01.2.07.09	Pengadaan Gedung Kantor atau Bangunan Lainnya	1.200.000.000,00	425.494.580,00	(774.505.420,00)	35,46		
01.2.07.09.5.1	BELANJA OPERASI	49.996.016,00	41.921.000,00	(8.075.016,00)	83,85		
01.2.07.09.5.1.01	Belanja Pegawai	14.065.000,00	13.162.000,00	(903.000,00)	93,58		
01.2.07.09.5.1.02	Belanja Barang dan Jasa	35.931.016,00	28.759.000,00	(7.172.016,00)	80,04		
01.2.07.09.5.2	BELANJA MODAL	1.150.003.984,00	383.573.580,00	(766.430.404,00)	33,35		
01.2.07.09.5.2.03	Belanja Modal Gedung dan Bangunan	1.150.003.984,00	383.573.580,00	(766.430.404,00)	33,35		
01.2.07.10	Pengadaan Sarana dan Prasarana Gedung Kantor atau Bangunan Lainnya	199.550.000,00	195.173.100,00	(4.376.900,00)	97,81		
01.2.07.10.5.1	BELANJA OPERASI	14.300.000,00	13.269.100,00	(1.030.900,00)	92,79		
01.2.07.10.5.1.01	Belanja Pegawai	3.570.000,00	2.814.000,00	(756.000,00)	78,82		
01.2.07.10.5.1.02	Belanja Barang dan Jasa	10.730.000,00	10.455.100,00	(274.900,00)	97,44		
01.2.07.10.5.2	BELANJA MODAL	185.250.000,00	181.904.000,00	(3.346.000,00)	98,19		
01.2.07.10.5.2.03	Belanja Modal Gedung dan Bangunan	185.250.000,00	181.904.000,00	(3.346.000,00)	98,19		
01.2.08	Penyediaan Jasa Penunjang Urusan Pemerintahan Daerah	135.716.000,00	128.452.023,00	(7.263.977,00)	94,65		
01.2.08.02	Penyediaan Jasa Komunikasi, Sumber Daya Air dan Listrik	100.000.000,00	94.636.921,00	(5.363.079,00)	94,64		
01.2.08.02.5.1	BELANJA OPERASI	100.000.000,00	94.636.921,00	(5.363.079,00)	94,64		
01.2.08.02.5.1.02	Belanja Barang dan Jasa	100.000.000,00	94.636.921,00	(5.363.079,00)	94,64		
01.2.08.04	Penyediaan Jasa Pelayanan Umum Kantor	35.716.000,00	33.815.102,00	(1.900.898,00)	94,68		
01.2.08.04.5.1	BELANJA OPERASI	35.716.000,00	33.815.102,00	(1.900.898,00)	94,68		
01.2.08.04.5.1.02	Belanja Barang dan Jasa	35.716.000,00	33.815.102,00	(1.900.898,00)	94,68		
01.2.09	Pemeliharaan Barang Milik Daerah Penunjang Urusan Pemerintahan Daerah	584.855.000,00	572.054.440,00	(12.800.560,00)	97,81		
01.2.09.01	Penyediaan Jasa Pemeliharaan, Biaya Pemeliharaan, dan Pajak Kendaraan Perorangan Dinas atau Kendaraan Dinas Jabatan	110.555.000,00	110.547.840,00	(7.160,00)	99,99		
01.2.09.01.5.1	BELANJA OPERASI	110.555.000,00	110.547.840,00	(7.160,00)	99,99		
01.2.09.01.5.1.01	Belanja Pegawai	2.080.000,00	2.080.000,00	0,00	100,00		
01.2.09.01.5.1.02	Belanja Barang dan Jasa	108.475.000,00	108.467.840,00	(7.160,00)	99,99		
01.2.09.06	Pemeliharaan Peralatan dan Mesin Lainnya	5.870.000,00	5.867.600,00	(2.400,00)	99,96		
01.2.09.06.5.1	BELANJA OPERASI	5.870.000,00	5.867.600,00	(2.400,00)	99,96		
01.2.09.06.5.1.01	Belanja Pegawai	170.000,00	170.000,00	0,00	100,00		
01.2.09.06.5.1.02	Belanja Barang dan Jasa	5.700.000,00	5.697.600,00	(2.400,00)	99,96		
01.2.09.09	Pemeliharaan/Rehabilitasi Gedung Kantor dan Bangunan Lainnya	468.430.000,00	455.639.000,00	(12.791.000,00)	97,27		
01.2.09.09.5.1	BELANJA OPERASI	468.430.000,00	455.639.000,00	(12.791.000,00)	97,27		
01.2.09.09.5.1.01	Belanja Pegawai	2.760.000,00	2.760.000,00	0,00	100,00		
01.2.09.09.5.1.02	Belanja Barang dan Jasa	465.670.000,00	452.879.000,00	(12.791.000,00)	97,25		
02	PROGRAM PEMBERDAYAAN SOSIAL	1.058.565.000,00	1.047.635.500,00	(10.929.500,00)	98,97		
02.2.02	Pengumpulan Sumbangan dalam Daerah Kabupaten/Kota	10.000.000,00	9.130.000,00	(870.000,00)	91,30		



KODE	URAIAN	JUMLAH (Rp)		BERTAMBAH / (BERKURANG)		DASAR HUKUM	KETERANGAN
		ANGGARAN	REALISASI	(Rp)	(%)		
02.2.02.01	Koordinasi dan Sinkronisasi Penerbitan Izin Undian Gratis Berhadiah dan Pengumpulan Uang atau Barang	10.000.000,00	9.130.000,00	(870.000,00)	91,30		
02.2.02.01.5.1	BELANJA OPERASI	10.000.000,00	9.130.000,00	(870.000,00)	91,30		
02.2.02.01.5.1.01	Belanja Pegawai	1.300.000,00	850.000,00	(450.000,00)	65,38		
02.2.02.01.5.1.02	Belanja Barang dan Jasa	8.700.000,00	8.280.000,00	(420.000,00)	95,17		
02.2.03	Pengembangan Potensi Sumber Kesejahteraan Sosial Daerah Kabupaten/Kota	1.048.565.000,00	1.038.505.500,00	(10.059.500,00)	99,04		
02.2.03.01	Peningkatan Kemampuan Potensi Pekerja Sosial Masyarakat Kewenangan Kabupaten/Kota	48.325.000,00	46.293.000,00	(2.032.000,00)	95,80		
02.2.03.01.5.1	BELANJA OPERASI	48.325.000,00	46.293.000,00	(2.032.000,00)	95,80		
02.2.03.01.5.1.01	Belanja Pegawai	4.625.000,00	4.625.000,00	0,00	100,00		
02.2.03.01.5.1.02	Belanja Barang dan Jasa	43.700.000,00	41.668.000,00	(2.032.000,00)	95,35		
02.2.03.02	Peningkatan Kemampuan Potensi Tenaga Kesejahteraan Sosial Kecamatan Kewenangan Kabupaten/Kota	380.630.000,00	377.579.500,00	(3.050.500,00)	99,20		
02.2.03.02.5.1	BELANJA OPERASI	380.630.000,00	377.579.500,00	(3.050.500,00)	99,20		
02.2.03.02.5.1.01	Belanja Pegawai	4.570.000,00	4.570.000,00	0,00	100,00		
02.2.03.02.5.1.02	Belanja Barang dan Jasa	376.060.000,00	373.009.500,00	(3.050.500,00)	99,19		
02.2.03.03	Peningkatan Kemampuan Potensi Sumber Kesejahteraan Sosial Keluarga Kewenangan Kabupaten/Kota	52.300.000,00	52.015.000,00	(285.000,00)	99,46		
02.2.03.03.5.1	BELANJA OPERASI	52.300.000,00	52.015.000,00	(285.000,00)	99,46		
02.2.03.03.5.1.01	Belanja Pegawai	5.305.000,00	5.305.000,00	0,00	100,00		
02.2.03.03.5.1.02	Belanja Barang dan Jasa	46.995.000,00	46.710.000,00	(285.000,00)	99,39		
02.2.03.04	Peningkatan Kemampuan Potensi Sumber Kesejahteraan Sosial Kelembagaan Masyarakat Kewenangan Kabupaten/Kota	475.000.000,00	473.510.000,00	(1.490.000,00)	99,69		
02.2.03.04.5.1	BELANJA OPERASI	475.000.000,00	473.510.000,00	(1.490.000,00)	99,69		
02.2.03.04.5.1.01	Belanja Pegawai	4.230.000,00	4.230.000,00	0,00	100,00		
02.2.03.04.5.1.02	Belanja Barang dan Jasa	70.770.000,00	69.280.000,00	(1.490.000,00)	97,89		
02.2.03.04.5.1.05	Belanja Hibah	400.000.000,00	400.000.000,00	0,00	100,00		
02.2.03.05	Peningkatan Kemampuan Sumber Daya Manusia dan Penguatan Lembaga Konsultasi Kesejahteraan Keluarga (LK3)	92.310.000,00	89.108.000,00	(3.202.000,00)	96,53		
02.2.03.05.5.1	BELANJA OPERASI	92.310.000,00	89.108.000,00	(3.202.000,00)	96,53		
02.2.03.05.5.1.01	Belanja Pegawai	3.670.000,00	3.670.000,00	0,00	100,00		
02.2.03.05.5.1.02	Belanja Barang dan Jasa	88.640.000,00	85.438.000,00	(3.202.000,00)	96,39		
04	PROGRAM REHABILITASI SOSIAL	2.482.655.000,00	2.390.521.053,00	(92.133.947,00)	96,29		



KODE	URAIAN	JUMLAH (Rp)		BERTAMBAH / (BERKURANG)		DASAR HUKUM	KETERANGAN
		ANGGARAN	REALISASI	(Rp)	(%)		
04.2.01	Rehabilitasi Sosial Dasar Penyandang Disabilitas Terlantar, Anak Terlantar, Lanjut Usia Terlantar, serta Gelandangan Pengemis di Luar Panti Sosial	2.015.569.000,00	1.947.148.338,00	(68.420.662,00)	96,61		
04.2.01.01	Penyediaan Permakanan	1.912.875.000,00	1.851.315.500,00	(61.559.500,00)	96,78		
04.2.01.01.5.1	BELANJA OPERASI	1.912.875.000,00	1.851.315.500,00	(61.559.500,00)	96,78		
04.2.01.01.5.1.01	Belanja Pegawai	4.745.000,00	4.745.000,00	0,00	100,00		
04.2.01.01.5.1.02	Belanja Barang dan Jasa	216.130.000,00	215.070.500,00	(1.059.500,00)	99,51		
04.2.01.01.5.1.06	Belanja Bantuan Sosial	1.692.000.000,00	1.631.500.000,00	(60.500.000,00)	96,42		
04.2.01.02	Penyediaan Sandang	16.635.000,00	15.635.000,00	(1.000.000,00)	93,99		
04.2.01.02.5.1	BELANJA OPERASI	16.635.000,00	15.635.000,00	(1.000.000,00)	93,99		
04.2.01.02.5.1.01	Belanja Pegawai	1.635.000,00	1.635.000,00	0,00	100,00		
04.2.01.02.5.1.02	Belanja Barang dan Jasa	15.000.000,00	14.000.000,00	(1.000.000,00)	93,33		
04.2.01.03	Penyediaan Alat Bantu	27.195.000,00	21.534.978,00	(5.660.022,00)	79,19		
04.2.01.03.5.1	BELANJA OPERASI	27.195.000,00	21.534.978,00	(5.660.022,00)	79,19		
04.2.01.03.5.1.02	Belanja Barang dan Jasa	27.195.000,00	21.534.978,00	(5.660.022,00)	79,19		
04.2.01.12	Pemberian Layanan Rujukan	58.864.000,00	58.662.860,00	(201.140,00)	99,66		
04.2.01.12.5.1	BELANJA OPERASI	58.864.000,00	58.662.860,00	(201.140,00)	99,66		
04.2.01.12.5.1.01	Belanja Pegawai	1.580.000,00	1.580.000,00	0,00	100,00		
04.2.01.12.5.1.02	Belanja Barang dan Jasa	57.284.000,00	57.082.860,00	(201.140,00)	99,65		
04.2.02	Rehabilitasi Sosial Penyandang Masalah Kesejahteraan Sosial (PMKS) Lainnya Bukan Korban HIV/AIDS dan NAPZA di Luar Panti Sosial	467.086.000,00	443.372.715,00	(23.713.285,00)	94,92		
04.2.02.03	Penyediaan Permakanan	16.596.000,00	16.270.000,00	(326.000,00)	98,04		
04.2.02.03.5.1	BELANJA OPERASI	16.596.000,00	16.270.000,00	(326.000,00)	98,04		
04.2.02.03.5.1.01	Belanja Pegawai	2.260.000,00	2.260.000,00	0,00	100,00		
04.2.02.03.5.1.02	Belanja Barang dan Jasa	14.336.000,00	14.010.000,00	(326.000,00)	97,73		
04.2.02.08	Pemberian Bimbingan Sosial kepada Keluarga Penyandang Masalah Kesejahteraan Sosial (PMKS) Lainnya Bukan Korban HIV/AIDS dan NAPZA	266.000.000,00	258.712.715,00	(7.287.285,00)	97,26		
04.2.02.08.5.1	BELANJA OPERASI	266.000.000,00	258.712.715,00	(7.287.285,00)	97,26		
04.2.02.08.5.1.01	Belanja Pegawai	10.845.000,00	10.845.000,00	0,00	100,00		
04.2.02.08.5.1.02	Belanja Barang dan Jasa	255.155.000,00	247.867.715,00	(7.287.285,00)	97,14		
04.2.02.14	Kerja Sama antar Lembaga dan Kemitraan dalam Pelaksanaan Rehabilitasi Sosial Kabupaten/Kota	184.490.000,00	168.390.000,00	(16.100.000,00)	91,27		
04.2.02.14.5.1	BELANJA OPERASI	184.490.000,00	168.390.000,00	(16.100.000,00)	91,27		
04.2.02.14.5.1.01	Belanja Pegawai	1.580.000,00	1.580.000,00	0,00	100,00		
04.2.02.14.5.1.02	Belanja Barang dan Jasa	182.910.000,00	166.810.000,00	(16.100.000,00)	91,20		
05	PROGRAM PERLINDUNGAN DAN JAMINAN SOSIAL	5.385.216.500,00	5.111.963.587,00	(273.252.913,00)	94,93		
05.2.01	Pemeliharaan Anak-Anak Terlantar	35.000.000,00	28.465.900,00	(6.534.100,00)	81,33		
05.2.01.01	Penjangkauan Anak-Anak Terlantar	35.000.000,00	28.465.900,00	(6.534.100,00)	81,33		



KODE	URAIAN	JUMLAH (Rp)		BERTAMBAH / (BERKURANG)		DASAR HUKUM	KETERANGAN
		ANGGARAN	REALISASI	(Rp)	(%)		
05.2.01.01.5.1	BELANJA OPERASI	35.000.000,00	28.465.900,00	(6.534.100,00)	81,33		
05.2.01.01.5.1.01	Belanja Pegawai	2.380.000,00	0,00	(2.380.000,00)	0		
05.2.01.01.5.1.02	Belanja Barang dan Jasa	32.620.000,00	28.465.900,00	(4.154.100,00)	87,27		
05.2.02	Pengelolaan Data Fakir Miskin Cakupan Daerah Kabupaten/Kota	5.350.216.500,00	5.083.497.687,00	(266.718.813,00)	95,01		
05.2.02.01	Pendataan Fakir Miskin Cakupan Daerah Kabupaten/Kota	135.716.500,00	123.304.000,00	(12.412.500,00)	90,85		
05.2.02.01.5.1	BELANJA OPERASI	135.716.500,00	123.304.000,00	(12.412.500,00)	90,85		
05.2.02.01.5.1.01	Belanja Pegawai	5.270.000,00	2.890.000,00	(2.380.000,00)	54,84		
05.2.02.01.5.1.02	Belanja Barang dan Jasa	130.446.500,00	120.414.000,00	(10.032.500,00)	92,31		
05.2.02.02	Pengelolaan Data Fakir Miskin Cakupan Daerah Kabupaten/Kota	90.000.000,00	83.462.100,00	(6.537.900,00)	92,74		
05.2.02.02.5.1	BELANJA OPERASI	90.000.000,00	83.462.100,00	(6.537.900,00)	92,74		
05.2.02.02.5.1.01	Belanja Pegawai	2.380.000,00	0,00	(2.380.000,00)	0		
05.2.02.02.5.1.02	Belanja Barang dan Jasa	87.620.000,00	83.462.100,00	(4.157.900,00)	95,25		
05.2.02.03	Fasilitasi Bantuan Sosial Kesejahteraan Keluarga	3.200.000.000,00	3.068.120.423,00	(131.879.577,00)	95,88		
05.2.02.03.5.1	BELANJA OPERASI	3.200.000.000,00	3.068.120.423,00	(131.879.577,00)	95,88		
05.2.02.03.5.1.01	Belanja Pegawai	19.380.000,00	15.300.000,00	(4.080.000,00)	78,95		
05.2.02.03.5.1.02	Belanja Barang dan Jasa	3.180.620.000,00	3.052.820.423,00	(127.799.577,00)	95,98		
05.2.02.04	Fasilitasi Bantuan Pengembangan Ekonomi Masyarakat	1.924.500.000,00	1.808.611.164,00	(115.888.836,00)	93,98		
05.2.02.04.5.1	BELANJA OPERASI	1.924.500.000,00	1.808.611.164,00	(115.888.836,00)	93,98		
05.2.02.04.5.1.01	Belanja Pegawai	23.556.000,00	19.056.000,00	(4.500.000,00)	80,90		
05.2.02.04.5.1.02	Belanja Barang dan Jasa	1.900.944.000,00	1.789.555.164,00	(111.388.836,00)	94,14		
06	PROGRAM PENANGANAN BENCANA	123.500.000,00	102.695.000,00	(20.805.000,00)	83,15		
06.2.01	Perlindungan Sosial Korban Bencana Alam dan Sosial Kabupaten/Kota	83.500.000,00	67.285.000,00	(16.215.000,00)	80,58		
06.2.01.01	Penyediaan Makanan	70.000.000,00	57.515.000,00	(12.485.000,00)	82,16		
06.2.01.01.5.1	BELANJA OPERASI	70.000.000,00	57.515.000,00	(12.485.000,00)	82,16		
06.2.01.01.5.1.01	Belanja Pegawai	1.915.000,00	1.915.000,00	0,00	100,00		
06.2.01.01.5.1.02	Belanja Barang dan Jasa	68.085.000,00	55.600.000,00	(12.485.000,00)	81,66		
06.2.01.05	Pelayanan Dukungan Psikososial	13.500.000,00	9.770.000,00	(3.730.000,00)	72,37		
06.2.01.05.5.1	BELANJA OPERASI	13.500.000,00	9.770.000,00	(3.730.000,00)	72,37		
06.2.01.05.5.1.01	Belanja Pegawai	1.180.000,00	0,00	(1.180.000,00)	0		
06.2.01.05.5.1.02	Belanja Barang dan Jasa	12.320.000,00	9.770.000,00	(2.550.000,00)	79,30		
06.2.02	Penyelenggaraan Pemberdayaan Masyarakat Terhadap Kesiapsiagaan Bencana Kabupaten/Kota	40.000.000,00	35.410.000,00	(4.590.000,00)	88,53		
06.2.02.01	Koordinasi, Sosialisasi dan Pelaksanaan Kampung Siaga Bencana	20.000.000,00	19.454.000,00	(546.000,00)	97,27		
06.2.02.01.5.1	BELANJA OPERASI	20.000.000,00	19.454.000,00	(546.000,00)	97,27		
06.2.02.01.5.1.01	Belanja Pegawai	1.180.000,00	1.180.000,00	0,00	100,00		



KODE	URAIAN	JUMLAH (Rp)		BERTAMBAH / (BERKURANG)		DASAR HUKUM	KETERANGAN
		ANGGARAN	REALISASI	(Rp)	(%)		
06.2.02.01.5.1.02	Belanja Barang dan Jasa	18.820.000,00	18.274.000,00	(546.000,00)	97,10		
06.2.02.02	Koordinasi, Sosialisasi dan Pelaksanaan Taruna Siaga Bencana	20.000.000,00	15.956.000,00	(4.044.000,00)	79,78		
06.2.02.02.5.1	BELANJA OPERASI	20.000.000,00	15.956.000,00	(4.044.000,00)	79,78		
06.2.02.02.5.1.01	Belanja Pegawai	1.630.000,00	450.000,00	(1.180.000,00)	27,61		
06.2.02.02.5.1.02	Belanja Barang dan Jasa	18.370.000,00	15.506.000,00	(2.864.000,00)	84,41		
07	PROGRAM PENGELOLAAN TAMAN MAKAM PAHLAWAN	84.375.000,00	83.838.334,00	(536.666,00)	99,36		
07.2.01	Pemeliharaan Taman Makam Pahlawan Nasional Kabupaten/Kota	84.375.000,00	83.838.334,00	(536.666,00)	99,36		
07.2.01.02	Pemeliharaan Taman Makam Pahlawan Nasional Kabupaten/Kota	84.375.000,00	83.838.334,00	(536.666,00)	99,36		
07.2.01.02.5.1	BELANJA OPERASI	84.375.000,00	83.838.334,00	(536.666,00)	99,36		
07.2.01.02.5.1.01	Belanja Pegawai	1.580.000,00	1.580.000,00	0,00	100,00		
07.2.01.02.5.1.02	Belanja Barang dan Jasa	82.795.000,00	82.258.334,00	(536.666,00)	99,35		
	SURPLUS / DEFISIT	(15.298.602.500,00)	(13.930.988.849,00)	1.367.613.651,00	0		
	SISA LEBIH / KURANG PEMBIAYAAN TAHUN BERKENAAN	(15.298.602.500,00)	(13.930.988.849,00)	1.367.613.651,00	0		





PEMERINTAH KABUPATEN TEGAL
RINCIAN APBD MENURUT URUSAN PEMERINTAHAN DAERAH, ORGANISASI, PROGRAM,
KEGIATAN, SUBKEGIATAN, KELOMPOK, DAN JENIS PENDAPATAN, BELANJA DAN PEMBIAYAAN

Tahun Anggaran 2023

Urusan Pemerintahan : 2.08 PEMBERDAYAAN PEREMPUAN DAN PERLINDUNGAN ANAK
 SKPD : 2-08.2-14.0-00.02 Dinas Pemberdayaan Perempuan Dan Perlindungan Anak Serta Pengendalian Penduduk Dan Keluarga Berencana
 Unit Organisasi : 2-08.2-14.0-00.02.000 Dinas Pemberdayaan Perempuan Dan Perlindungan Anak Serta Pengendalian Penduduk Dan Keluarga Berencana

KODE	URAIAN	JUMLAH (Rp)		BERTAMBAH / (BERKURANG)		DASAR HUKUM	KETERANGAN
		ANGGARAN	REALISASI	(Rp)	(%)		
00.0.00.00.5	BELANJA DAERAH	21.447.855.000,00	19.204.851.694,00	(2.243.003.306,00)	89,54		
01	PROGRAM PENUNJANG URUSAN PEMERINTAHAN DAERAH KABUPATEN/KOTA	3.324.454.000,00	3.185.843.347,00	(138.610.653,00)	95,83		
01.2.01	Perencanaan, Penganggaran, dan Evaluasi Kinerja Perangkat Daerah	11.000.000,00	10.450.000,00	(550.000,00)	95,00		
01.2.01.01	Penyusunan Dokumen Perencanaan Perangkat Daerah	11.000.000,00	10.450.000,00	(550.000,00)	95,00		
01.2.01.01.5.1	BELANJA OPERASI	11.000.000,00	10.450.000,00	(550.000,00)	95,00		
01.2.01.01.5.1.01	Belanja Pegawai	1.010.000,00	1.010.000,00	0,00	100,00		
01.2.01.01.5.1.02	Belanja Barang dan Jasa	9.990.000,00	9.440.000,00	(550.000,00)	94,49		
01.2.02	Administrasi Keuangan Perangkat Daerah	2.520.295.000,00	2.405.078.000,00	(115.217.000,00)	95,43		
01.2.02.01	Penyediaan Gaji dan Tunjangan ASN	2.445.375.000,00	2.330.158.000,00	(115.217.000,00)	95,29		
01.2.02.01.5.1	BELANJA OPERASI	2.445.375.000,00	2.330.158.000,00	(115.217.000,00)	95,29		
01.2.02.01.5.1.01	Belanja Pegawai	2.445.375.000,00	2.330.158.000,00	(115.217.000,00)	95,29		
01.2.02.03	Pelaksanaan Penatausahaan dan Pengujian/Verifikasi Keuangan SKPD	74.920.000,00	74.920.000,00	0,00	100,00		
01.2.02.03.5.1	BELANJA OPERASI	74.920.000,00	74.920.000,00	0,00	100,00		
01.2.02.03.5.1.01	Belanja Pegawai	73.920.000,00	73.920.000,00	0,00	100,00		
01.2.02.03.5.1.02	Belanja Barang dan Jasa	1.000.000,00	1.000.000,00	0,00	100,00		
01.2.06	Administrasi Umum Perangkat Daerah	213.362.000,00	208.779.720,00	(4.582.280,00)	97,85		
01.2.06.01	Penyediaan Komponen Instalasi Listrik/Penerangan Bangunan Kantor	11.093.000,00	11.093.000,00	0,00	100,00		
01.2.06.01.5.1	BELANJA OPERASI	11.093.000,00	11.093.000,00	0,00	100,00		
01.2.06.01.5.1.02	Belanja Barang dan Jasa	11.093.000,00	11.093.000,00	0,00	100,00		
01.2.06.02	Penyediaan Peralatan dan Perlengkapan Kantor	44.851.000,00	43.426.000,00	(1.425.000,00)	96,82		
01.2.06.02.5.1	BELANJA OPERASI	44.851.000,00	43.426.000,00	(1.425.000,00)	96,82		



KODE	URAIAN	JUMLAH (Rp)		BERTAMBAH / (BERKURANG)		DASAR HUKUM	KETERANGAN
		ANGGARAN	REALISASI	(Rp)	(%)		
01.2.06.02.5.1.01	Belanja Pegawai	1.780.000,00	1.780.000,00	0,00	100,00		
01.2.06.02.5.1.02	Belanja Barang dan Jasa	43.071.000,00	41.646.000,00	(1.425.000,00)	96,69		
01.2.06.03	Penyediaan Peralatan Rumah Tangga	13.458.000,00	12.304.700,00	(1.153.300,00)	91,43		
01.2.06.03.5.1	BELANJA OPERASI	13.458.000,00	12.304.700,00	(1.153.300,00)	91,43		
01.2.06.03.5.1.01	Belanja Pegawai	1.010.000,00	1.010.000,00	0,00	100,00		
01.2.06.03.5.1.02	Belanja Barang dan Jasa	12.448.000,00	11.294.700,00	(1.153.300,00)	90,74		
01.2.06.04	Penyediaan Bahan Logistik Kantor	24.000.000,00	23.880.000,00	(120.000,00)	99,50		
01.2.06.04.5.1	BELANJA OPERASI	24.000.000,00	23.880.000,00	(120.000,00)	99,50		
01.2.06.04.5.1.02	Belanja Barang dan Jasa	24.000.000,00	23.880.000,00	(120.000,00)	99,50		
01.2.06.05	Penyediaan Barang Cetak dan Penggandaan	12.610.000,00	12.520.000,00	(90.000,00)	99,29		
01.2.06.05.5.1	BELANJA OPERASI	12.610.000,00	12.520.000,00	(90.000,00)	99,29		
01.2.06.05.5.1.02	Belanja Barang dan Jasa	12.610.000,00	12.520.000,00	(90.000,00)	99,29		
01.2.06.06	Penyediaan Bahan Bacaan dan Peraturan Perundang-undangan	7.100.000,00	5.850.000,00	(1.250.000,00)	82,39		
01.2.06.06.5.1	BELANJA OPERASI	7.100.000,00	5.850.000,00	(1.250.000,00)	82,39		
01.2.06.06.5.1.02	Belanja Barang dan Jasa	7.100.000,00	5.850.000,00	(1.250.000,00)	82,39		
01.2.06.09	Penyelenggaraan Rapat Koordinasi dan Konsultasi SKPD	100.250.000,00	99.706.020,00	(543.980,00)	99,46		
01.2.06.09.5.1	BELANJA OPERASI	100.250.000,00	99.706.020,00	(543.980,00)	99,46		
01.2.06.09.5.1.01	Belanja Pegawai	1.010.000,00	1.010.000,00	0,00	100,00		
01.2.06.09.5.1.02	Belanja Barang dan Jasa	99.240.000,00	98.696.020,00	(543.980,00)	99,45		
01.2.07	Pengadaan Barang Milik Daerah Penunjang Urusan Pemerintah Daerah	22.750.000,00	21.850.000,00	(900.000,00)	96,04		
01.2.07.06	Pengadaan Peralatan dan Mesin Lainnya	22.750.000,00	21.850.000,00	(900.000,00)	96,04		
01.2.07.06.5.1	BELANJA OPERASI	4.250.000,00	4.250.000,00	0,00	100,00		
01.2.07.06.5.1.01	Belanja Pegawai	1.780.000,00	1.780.000,00	0,00	100,00		
01.2.07.06.5.1.02	Belanja Barang dan Jasa	2.470.000,00	2.470.000,00	0,00	100,00		
01.2.07.06.5.2	BELANJA MODAL	18.500.000,00	17.600.000,00	(900.000,00)	95,14		
01.2.07.06.5.2.02	Belanja Modal Peralatan dan Mesin	18.500.000,00	17.600.000,00	(900.000,00)	95,14		
01.2.08	Penyediaan Jasa Penunjang Urusan Pemerintahan Daerah	300.274.000,00	288.563.357,00	(11.710.643,00)	96,10		
01.2.08.01	Penyediaan Jasa Surat Menyurat	1.150.000,00	697.000,00	(453.000,00)	60,61		
01.2.08.01.5.1	BELANJA OPERASI	1.150.000,00	697.000,00	(453.000,00)	60,61		
01.2.08.01.5.1.02	Belanja Barang dan Jasa	1.150.000,00	697.000,00	(453.000,00)	60,61		
01.2.08.02	Penyediaan Jasa Komunikasi, Sumber Daya Air dan Listrik	172.548.000,00	163.865.905,00	(8.682.095,00)	94,97		
01.2.08.02.5.1	BELANJA OPERASI	172.548.000,00	163.865.905,00	(8.682.095,00)	94,97		
01.2.08.02.5.1.01	Belanja Pegawai	1.010.000,00	1.010.000,00	0,00	100,00		
01.2.08.02.5.1.02	Belanja Barang dan Jasa	171.538.000,00	162.855.905,00	(8.682.095,00)	94,94		
01.2.08.04	Penyediaan Jasa Pelayanan Umum Kantor	126.576.000,00	124.000.452,00	(2.575.548,00)	97,97		
01.2.08.04.5.1	BELANJA OPERASI	126.576.000,00	124.000.452,00	(2.575.548,00)	97,97		



KODE	URAIAN	JUMLAH (Rp)		BERTAMBAH / (BERKURANG)		DASAR HUKUM	KETERANGAN
		ANGGARAN	REALISASI	(Rp)	(%)		
01.2.08.04.5.1.02	Belanja Barang dan Jasa	126.576.000,00	124.000.452,00	(2.575.548,00)	97,97		
01.2.09	Pemeliharaan Barang Milik Daerah Penunjang Urusan Pemerintahan Daerah	256.773.000,00	251.122.270,00	(5.650.730,00)	97,80		
01.2.09.01	Penyediaan Jasa Pemeliharaan, Biaya Pemeliharaan, dan Pajak Kendaraan Perorangan Dinas atau Kendaraan Dinas Jabatan	178.150.000,00	173.627.898,00	(4.522.102,00)	97,46		
01.2.09.01.5.1	BELANJA OPERASI	178.150.000,00	173.627.898,00	(4.522.102,00)	97,46		
01.2.09.01.5.1.01	Belanja Pegawai	1.210.000,00	1.210.000,00	0,00	100,00		
01.2.09.01.5.1.02	Belanja Barang dan Jasa	176.940.000,00	172.417.898,00	(4.522.102,00)	97,44		
01.2.09.06	Pemeliharaan Peralatan dan Mesin Lainnya	33.140.000,00	33.060.000,00	(80.000,00)	99,76		
01.2.09.06.5.1	BELANJA OPERASI	33.140.000,00	33.060.000,00	(80.000,00)	99,76		
01.2.09.06.5.1.02	Belanja Barang dan Jasa	33.140.000,00	33.060.000,00	(80.000,00)	99,76		
01.2.09.10	Pemeliharaan/Rehabilitasi Sarana dan Prasarana Gedung Kantor atau Bangunan Lainnya	45.483.000,00	44.434.372,00	(1.048.628,00)	97,69		
01.2.09.10.5.1	BELANJA OPERASI	45.483.000,00	44.434.372,00	(1.048.628,00)	97,69		
01.2.09.10.5.1.02	Belanja Barang dan Jasa	45.483.000,00	44.434.372,00	(1.048.628,00)	97,69		
02	PROGRAM PENGARUSUTAMAAN GENDER DAN PEMBERDAYAAN PEREMPUAN	31.556.000,00	31.306.000,00	(250.000,00)	99,21		
02.2.03	Penguatan dan Pengembangan Lembaga Penyedia Layanan Pemberdayaan Perempuan Kewenangan Kabupaten/Kota	31.556.000,00	31.306.000,00	(250.000,00)	99,21		
02.2.03.01	Advokasi Kebijakan dan Pendampingan kepada Lembaga Penyedia Layanan Pemberdayaan Perempuan Kewenangan Kabupaten/Kota	31.556.000,00	31.306.000,00	(250.000,00)	99,21		
02.2.03.01.5.1	BELANJA OPERASI	31.556.000,00	31.306.000,00	(250.000,00)	99,21		
02.2.03.01.5.1.01	Belanja Pegawai	1.010.000,00	1.010.000,00	0,00	100,00		
02.2.03.01.5.1.02	Belanja Barang dan Jasa	30.546.000,00	30.296.000,00	(250.000,00)	99,18		
02	PROGRAM PENGENDALIAN PENDUDUK	521.950.000,00	469.537.141,00	(52.412.859,00)	89,96		
02.2.01	Pemaduan dan Sinkronisasi Kebijakan Pemerintah Daerah Provinsi dengan Pemerintah Daerah Kabupaten/Kota dalam rangka Pengendalian Kuantitas Penduduk	40.000.000,00	39.733.830,00	(266.170,00)	99,33		
02.2.01.15	Pelaksanaan Rapat Pengendalian Program KKBPK	40.000.000,00	39.733.830,00	(266.170,00)	99,33		
02.2.01.15.5.1	BELANJA OPERASI	40.000.000,00	39.733.830,00	(266.170,00)	99,33		
02.2.01.15.5.1.01	Belanja Pegawai	1.010.000,00	1.010.000,00	0,00	100,00		
02.2.01.15.5.1.02	Belanja Barang dan Jasa	38.990.000,00	38.723.830,00	(266.170,00)	99,32		
02.2.02	Pemetaan Perkiraan Pengendalian Penduduk Cakupan Daerah Kabupaten/Kota	481.950.000,00	429.803.311,00	(52.146.689,00)	89,18		
02.2.02.02	Penyediaan dan Pengolahan Data Kependudukan	69.150.000,00	67.956.000,00	(1.194.000,00)	98,27		
02.2.02.02.5.1	BELANJA OPERASI	69.150.000,00	67.956.000,00	(1.194.000,00)	98,27		
02.2.02.02.5.1.01	Belanja Pegawai	1.010.000,00	1.010.000,00	0,00	100,00		




KODE	URAIAN	JUMLAH (Rp)		BERTAMBAH / (BERKURANG)		DASAR HUKUM	KETERANGAN
		ANGGARAN	REALISASI	(Rp)	(%)		
02.2.02.02.5.1.02	Belanja Barang dan Jasa	68.140.000,00	66.946.000,00	(1.194.000,00)	98,25		
02.2.02.11	Penyediaan Data dan Informasi Keluarga	64.200.000,00	63.961.500,00	(238.500,00)	99,63		
02.2.02.11.5.1	BELANJA OPERASI	64.200.000,00	63.961.500,00	(238.500,00)	99,63		
02.2.02.11.5.1.01	Belanja Pegawai	37.000.000,00	37.000.000,00	0,00	100,00		
02.2.02.11.5.1.02	Belanja Barang dan Jasa	27.200.000,00	26.961.500,00	(238.500,00)	99,12		
02.2.02.13	Pengolahan dan Pelaporan Data Pengendalian Lapangan dan Pelayanan KB	348.600.000,00	297.885.811,00	(50.714.189,00)	85,45		
02.2.02.13.5.1	BELANJA OPERASI	348.600.000,00	297.885.811,00	(50.714.189,00)	85,45		
02.2.02.13.5.1.02	Belanja Barang dan Jasa	348.600.000,00	297.885.811,00	(50.714.189,00)	85,45		
03	PROGRAM PERLINDUNGAN PEREMPUAN	65.000.000,00	64.688.902,00	(311.098,00)	99,52		
03.2.02	Penyediaan Layanan Rujukan Lanjutan bagi Perempuan Korban Kekerasan yang Memerlukan Koordinasi Kewenangan Kabupaten/Kota	65.000.000,00	64.688.902,00	(311.098,00)	99,52		
03.2.02.01	Penyediaan Layanan Pengaduan Masyarakat bagi Perempuan Korban Kekerasan Kewenangan Kabupaten/Kota	65.000.000,00	64.688.902,00	(311.098,00)	99,52		
03.2.02.01.5.1	BELANJA OPERASI	65.000.000,00	64.688.902,00	(311.098,00)	99,52		
03.2.02.01.5.1.01	Belanja Pegawai	1.010.000,00	1.010.000,00	0,00	100,00		
03.2.02.01.5.1.02	Belanja Barang dan Jasa	63.990.000,00	63.678.902,00	(311.098,00)	99,51		
03	PROGRAM PEMBINAAN KELUARGA BERENCANA (KB)	8.994.847.000,00	7.073.797.919,00	(1.921.049.081,00)	78,64		
03.2.01	Pelaksanaan Advokasi, Komunikasi, Informasi dan Edukasi (KIE) Pengendalian Penduduk dan KB Sesuai Kearifan Budaya Lokal	1.098.230.000,00	1.069.468.435,00	(28.761.565,00)	97,38		
03.2.01.01	Advokasi Program KKBPK kepada Stakeholders dan Mitra Kerja	180.000.000,00	177.560.900,00	(2.439.100,00)	98,64		
03.2.01.01.5.1	BELANJA OPERASI	180.000.000,00	177.560.900,00	(2.439.100,00)	98,64		
03.2.01.01.5.1.02	Belanja Barang dan Jasa	180.000.000,00	177.560.900,00	(2.439.100,00)	98,64		
03.2.01.04	Promosi dan KIE Program KKBPK Melalui Media Massa Cetak dan Elektronik serta Media Luar Ruang	150.000.000,00	144.736.500,00	(5.263.500,00)	96,49		
03.2.01.04.5.1	BELANJA OPERASI	150.000.000,00	144.736.500,00	(5.263.500,00)	96,49		
03.2.01.04.5.1.01	Belanja Pegawai	2.430.000,00	1.890.000,00	(540.000,00)	77,78		
03.2.01.04.5.1.02	Belanja Barang dan Jasa	147.570.000,00	142.846.500,00	(4.723.500,00)	96,80		
03.2.01.06	Pelaksanaan Mekanisme Operasional Program KKBPK Melalui Rapat Koordinasi Kecamatan (Rakorcam), Rapat Koordinasi Desa (Rakordes), dan Mini Lokakarya (Minilok)	234.000.000,00	231.400.000,00	(2.600.000,00)	98,89		
03.2.01.06.5.1	BELANJA OPERASI	234.000.000,00	231.400.000,00	(2.600.000,00)	98,89		
03.2.01.06.5.1.02	Belanja Barang dan Jasa	234.000.000,00	231.400.000,00	(2.600.000,00)	98,89		
03.2.01.07	Pengelolaan Operasional dan Sarana di Balai Penyuluhan KKBPK	454.230.000,00	435.817.035,00	(18.412.965,00)	95,95		
03.2.01.07.5.1	BELANJA OPERASI	454.230.000,00	435.817.035,00	(18.412.965,00)	95,95		



KODE	URAIAN	JUMLAH (Rp)		BERTAMBAH / (BERKURANG)		DASAR HUKUM	KETERANGAN
		ANGGARAN	REALISASI	(Rp)	(%)		
03.2.01.07.5.1.02	Belanja Barang dan Jasa	454.230.000,00	435.817.035,00	(18.412.965,00)	95,95		
03.2.01.08	Pengendalian Program KKBPK	80.000.000,00	79.954.000,00	(46.000,00)	99,94		
03.2.01.08.5.1	BELANJA OPERASI	80.000.000,00	79.954.000,00	(46.000,00)	99,94		
03.2.01.08.5.1.02	Belanja Barang dan Jasa	80.000.000,00	79.954.000,00	(46.000,00)	99,94		
03.2.02	Pendayagunaan Tenaga Penyuluh KB/Petugas Lapangan KB (PKB/PLKB)	668.900.000,00	668.038.000,00	(862.000,00)	99,87		
03.2.02.01	Pembinaan IMP dan Program KKBPK di Lini Lapangan oleh PKB/PLKB	117.860.000,00	117.398.000,00	(462.000,00)	99,61		
03.2.02.01.5.1	BELANJA OPERASI	117.860.000,00	117.398.000,00	(462.000,00)	99,61		
03.2.02.01.5.1.02	Belanja Barang dan Jasa	117.860.000,00	117.398.000,00	(462.000,00)	99,61		
03.2.02.04	Penggerakan Kader Institusi Masyarakat Pedesaan (IMP)	551.040.000,00	550.640.000,00	(400.000,00)	99,93		
03.2.02.04.5.1	BELANJA OPERASI	551.040.000,00	550.640.000,00	(400.000,00)	99,93		
03.2.02.04.5.1.02	Belanja Barang dan Jasa	551.040.000,00	550.640.000,00	(400.000,00)	99,93		
03.2.03	Pengendalian dan Pendistribusian Kebutuhan Alat dan Obat Kontrasepsi serta Pelaksanaan Pelayanan KB di Daerah Kabupaten/Kota	6.552.217.000,00	4.666.266.484,00	(1.885.950.516,00)	71,22		
03.2.03.01	Pengendalian Pendistribusian Alat dan Obat Kontrasepsi dan Sarana Penunjang Pelayanan KB ke Fasilitas Kesehatan Termasuk Jaringan dan Jejaringnya	59.400.000,00	59.399.834,00	(166,00)	100,00		
03.2.03.01.5.1	BELANJA OPERASI	59.400.000,00	59.399.834,00	(166,00)	100,00		
03.2.03.01.5.1.02	Belanja Barang dan Jasa	59.400.000,00	59.399.834,00	(166,00)	100,00		
03.2.03.03	Peningkatan Kesertaan Penggunaan Metode Kontrasepsi Jangka Panjang (MKJP)	4.198.693.000,00	2.629.162.050,00	(1.569.530.950,00)	62,62		
03.2.03.03.5.1	BELANJA OPERASI	4.198.693.000,00	2.629.162.050,00	(1.569.530.950,00)	62,62		
03.2.03.03.5.1.02	Belanja Barang dan Jasa	4.198.693.000,00	2.629.162.050,00	(1.569.530.950,00)	62,62		
03.2.03.06	Penyediaan Sarana Penunjang Pelayanan KB	2.183.204.000,00	1.868.369.750,00	(314.834.250,00)	85,58		
03.2.03.06.5.1	BELANJA OPERASI	265.672.750,00	239.956.850,00	(25.715.900,00)	90,32		
03.2.03.06.5.1.01	Belanja Pegawai	49.105.000,00	49.105.000,00	0,00	100,00		
03.2.03.06.5.1.02	Belanja Barang dan Jasa	216.567.750,00	190.851.850,00	(25.715.900,00)	88,13		
03.2.03.06.5.2	BELANJA MODAL	1.917.531.250,00	1.628.412.900,00	(289.118.350,00)	84,92		
03.2.03.06.5.2.02	Belanja Modal Peralatan dan Mesin	448.000.000,00	434.059.500,00	(13.940.500,00)	96,89		
03.2.03.06.5.2.03	Belanja Modal Gedung dan Bangunan	1.469.531.250,00	1.194.353.400,00	(275.177.850,00)	81,27		
03.2.03.08	Pembinaan Pelayanan Keluarga Berencana dan Kesehatan Reproduksi di Fasilitas Kesehatan Termasuk Jaringan dan Jejaringnya	110.920.000,00	109.334.850,00	(1.585.150,00)	98,57		
03.2.03.08.5.1	BELANJA OPERASI	110.920.000,00	109.334.850,00	(1.585.150,00)	98,57		
03.2.03.08.5.1.02	Belanja Barang dan Jasa	110.920.000,00	109.334.850,00	(1.585.150,00)	98,57		



KODE	URAIAN	JUMLAH (Rp)		BERTAMBAH / (BERKURANG)		DASAR HUKUM	KETERANGAN
		ANGGARAN	REALISASI	(Rp)	(%)		
03.2.04	Pemberdayaan dan Peningkatan Peran Serta Organisasi Kemasyarakatan Tingkat Daerah Kabupaten/Kota dalam Pelaksanaan Pelayanan dan Pembinaan Kesetaraan Ber-KB	675.500.000,00	670.025.000,00	(5.475.000,00)	99,19		
03.2.04.03	Pelaksanaan dan Pengelolaan Program KKBPK di Kampung KB	675.500.000,00	670.025.000,00	(5.475.000,00)	99,19		
03.2.04.03.5.1	BELANJA OPERASI	675.500.000,00	670.025.000,00	(5.475.000,00)	99,19		
03.2.04.03.5.1.02	Belanja Barang dan Jasa	675.500.000,00	670.025.000,00	(5.475.000,00)	99,19		
04	PROGRAM PENINGKATAN KUALITAS KELUARGA	50.000.000,00	50.000.000,00	0,00	100,00		
04.2.01	Peningkatan Kualitas Keluarga dalam Mewujudkan Kesetaraan Gender (KG) dan Hak Anak Tingkat Daerah Kabupaten/Kota	50.000.000,00	50.000.000,00	0,00	100,00		
04.2.01.01	Advokasi Kebijakan dan Pendampingan untuk Mewujudkan KG dan Perlindungan Anak Kewenangan Kabupaten/Kota	50.000.000,00	50.000.000,00	0,00	100,00		
04.2.01.01.5.1	BELANJA OPERASI	50.000.000,00	50.000.000,00	0,00	100,00		
04.2.01.01.5.1.05	Belanja Hibah	50.000.000,00	50.000.000,00	0,00	100,00		
04	PROGRAM PEMBERDAYAAN DAN PENINGKATAN KELUARGA SEJAHTERA (KS)	8.164.920.000,00	8.037.760.000,00	(127.160.000,00)	98,44		
04.2.01	Pelaksanaan Pembangunan Keluarga Melalui Pembinaan Ketahanan dan Kesejahteraan Keluarga	8.164.920.000,00	8.037.760.000,00	(127.160.000,00)	98,44		
04.2.01.02	Pengadaan Sarana Kelompok Kegiatan Ketahanan dan Kesejahteraan Keluarga (BKB, BKR, BKL, PPPKS, PIK-R dan Pemberdayaan Ekonomi Keluarga/UPPKS)	360.000.000,00	232.840.000,00	(127.160.000,00)	64,68		
04.2.01.02.5.1	BELANJA OPERASI	360.000.000,00	232.840.000,00	(127.160.000,00)	64,68		
04.2.01.02.5.1.02	Belanja Barang dan Jasa	360.000.000,00	232.840.000,00	(127.160.000,00)	64,68		
04.2.01.03	Orientasi dan Pelatihan Teknis Pengelola Ketahanan dan Kesejahteraan Keluarga (BKB, BKR, BKL, PPPKS, PIK-R dan Pemberdayaan Ekonomi Keluarga/UPPKS)	30.000.000,00	30.000.000,00	0,00	100,00		
04.2.01.03.5.1	BELANJA OPERASI	30.000.000,00	30.000.000,00	0,00	100,00		
04.2.01.03.5.1.01	Belanja Pegawai	1.010.000,00	1.010.000,00	0,00	100,00		
04.2.01.03.5.1.02	Belanja Barang dan Jasa	28.990.000,00	28.990.000,00	0,00	100,00		
04.2.01.05	Penyediaan Biaya Operasional bagi Pengelola dan Pelaksana (Kader) Ketahanan dan Kesejahteraan Keluarga (BKB, BKR, BKL, PPPKS, PIK-R dan Pemberdayaan Ekonomi Keluarga/UPPKS)	7.774.920.000,00	7.774.920.000,00	0,00	100,00		
04.2.01.05.5.1	BELANJA OPERASI	7.774.920.000,00	7.774.920.000,00	0,00	100,00		
04.2.01.05.5.1.02	Belanja Barang dan Jasa	7.774.920.000,00	7.774.920.000,00	0,00	100,00		
05	PROGRAM PENGELOLAAN SISTEM DATA GENDER DAN ANAK	106.328.000,00	106.275.813,00	(52.187,00)	99,95		



KODE	URAIAN	JUMLAH (Rp)		BERTAMBAH / (BERKURANG)		DASAR HUKUM	KETERANGAN
		ANGGARAN	REALISASI	(Rp)	(%)		
05.2.01	Pengumpulan, Pengolahan Analisis dan Penyajian Data Gender dan Anak Dalam Kelembagaan Data di Tingkat Daerah Kabupaten/Kota	106.328.000,00	106.275.813,00	(52.187,00)	99,95		
05.2.01.02	Penyajian dan Pemanfaatan Data Gender dan Anak dalam Kelembagaan Data di Kewenangan Kabupaten/Kota	106.328.000,00	106.275.813,00	(52.187,00)	99,95		
05.2.01.02.5.1	BELANJA OPERASI	106.328.000,00	106.275.813,00	(52.187,00)	99,95		
05.2.01.02.5.1.01	Belanja Pegawai	1.010.000,00	1.010.000,00	0,00	100,00		
05.2.01.02.5.1.02	Belanja Barang dan Jasa	105.318.000,00	105.265.813,00	(52.187,00)	99,95		
06	PROGRAM PEMENUHAN HAK ANAK (PHA)	48.800.000,00	48.663.000,00	(137.000,00)	99,72		
06.2.01	Pelembagaan PHA pada Lembaga Pemerintah, Nonpemerintah, dan Dunia Usaha Kewenangan Kabupaten/Kota	48.800.000,00	48.663.000,00	(137.000,00)	99,72		
06.2.01.02	Koordinasi dan Sinkronisasi Pelembagaan Pemenuhan Hak Anak Kewenangan Kabupaten/Kota	48.800.000,00	48.663.000,00	(137.000,00)	99,72		
06.2.01.02.5.1	BELANJA OPERASI	48.800.000,00	48.663.000,00	(137.000,00)	99,72		
06.2.01.02.5.1.01	Belanja Pegawai	1.010.000,00	1.010.000,00	0,00	100,00		
06.2.01.02.5.1.02	Belanja Barang dan Jasa	47.790.000,00	47.653.000,00	(137.000,00)	99,71		
07	PROGRAM PERLINDUNGAN KHUSUS ANAK	140.000.000,00	136.979.572,00	(3.020.428,00)	97,84		
07.2.02	Penyediaan Layanan bagi Anak yang Memerlukan Perlindungan Khusus yang Memerlukan Koordinasi Tingkat Daerah Kabupaten/Kota	140.000.000,00	136.979.572,00	(3.020.428,00)	97,84		
07.2.02.01	Penyediaan Layanan Pengaduan Masyarakat bagi Anak yang Memerlukan Perlindungan Khusus Tingkat Daerah Kabupaten/Kota	140.000.000,00	136.979.572,00	(3.020.428,00)	97,84		
07.2.02.01.5.1	BELANJA OPERASI	140.000.000,00	136.979.572,00	(3.020.428,00)	97,84		
07.2.02.01.5.1.01	Belanja Pegawai	1.210.000,00	1.210.000,00	0,00	100,00		
07.2.02.01.5.1.02	Belanja Barang dan Jasa	138.790.000,00	135.769.572,00	(3.020.428,00)	97,82		
	SURPLUS / DEFISIT	(21.447.855.000,00)	(19.204.851.694,00)	2.243.003.306,00	0		
	SISA LEBIH / KURANG PEMBIAYAAN TAHUN BERKENAAN	(21.447.855.000,00)	(19.204.851.694,00)	2.243.003.306,00	0		





PEMERINTAH KABUPATEN TEGAL
RINCIAN APBD MENURUT URUSAN PEMERINTAHAN DAERAH, ORGANISASI, PROGRAM,
KEGIATAN, SUBKEGIATAN, KELOMPOK, DAN JENIS PENDAPATAN, BELANJA DAN PEMBIAYAAN

Tahun Anggaran 2023

Urusan Pemerintahan : 2.09 PANGAN
 SKPD : 2-09.3-27.0-00.02 Dinas Ketahanan Pangan dan Pertanian
 Unit Organisasi : 2-09.3-27.0-00.02.000 Dinas Ketahanan Pangan dan Pertanian

KODE	URAIAN	JUMLAH (Rp)		BERTAMBAH / (BERKURANG)		DASAR HUKUM	KETERANGAN
		ANGGARAN	REALISASI	(Rp)	(%)		
00.0.00.00.4	PENDAPATAN DAERAH	64.174.000,00	89.862.798,00	25.688.798,00	140,03		
00.0.00.00.4.1	PENDAPATAN ASLI DAERAH (PAD)	64.174.000,00	89.862.798,00	25.688.798,00	140,03		
00.0.00.00.4.1.02	Retribusi Daerah	64.174.000,00	89.862.798,00	25.688.798,00	140,03		
00.0.00.00.5	BELANJA DAERAH	19.653.766.000,00	18.501.324.516,00	(1.152.441.484,00)	94,14		
01	PROGRAM PENUNJANG URUSAN PEMERINTAHAN DAERAH KABUPATEN/KOTA	11.962.806.000,00	11.288.752.497,00	(674.053.503,00)	94,37		
01.2.01	Perencanaan, Penganggaran, dan Evaluasi Kinerja Perangkat Daerah	73.656.000,00	68.936.000,00	(4.720.000,00)	93,59		
01.2.01.01	Penyusunan Dokumen Perencanaan Perangkat Daerah	15.000.000,00	12.793.500,00	(2.206.500,00)	85,29		
01.2.01.01.5.1	BELANJA OPERASI	15.000.000,00	12.793.500,00	(2.206.500,00)	85,29		
01.2.01.01.5.1.01	Belanja Pegawai	1.010.000,00	0,00	(1.010.000,00)	0		
01.2.01.01.5.1.02	Belanja Barang dan Jasa	13.990.000,00	12.793.500,00	(1.196.500,00)	91,45		
01.2.01.06	Koordinasi dan Penyusunan Laporan Capaian Kinerja dan Ikhtisar Realisasi Kinerja SKPD	10.000.000,00	8.645.000,00	(1.355.000,00)	86,45		
01.2.01.06.5.1	BELANJA OPERASI	10.000.000,00	8.645.000,00	(1.355.000,00)	86,45		
01.2.01.06.5.1.01	Belanja Pegawai	1.010.000,00	0,00	(1.010.000,00)	0		
01.2.01.06.5.1.02	Belanja Barang dan Jasa	8.990.000,00	8.645.000,00	(345.000,00)	96,16		
01.2.01.07	Evaluasi Kinerja Perangkat Daerah	48.656.000,00	47.497.500,00	(1.158.500,00)	97,62		
01.2.01.07.5.1	BELANJA OPERASI	48.656.000,00	47.497.500,00	(1.158.500,00)	97,62		
01.2.01.07.5.1.01	Belanja Pegawai	1.010.000,00	0,00	(1.010.000,00)	0		
01.2.01.07.5.1.02	Belanja Barang dan Jasa	47.646.000,00	47.497.500,00	(148.500,00)	99,69		
01.2.02	Administrasi Keuangan Perangkat Daerah	9.886.346.000,00	9.403.628.974,00	(482.717.026,00)	95,12		
01.2.02.01	Penyediaan Gaji dan Tunjangan ASN	9.751.346.000,00	9.273.210.064,00	(478.135.936,00)	95,10		
01.2.02.01.5.1	BELANJA OPERASI	9.751.346.000,00	9.273.210.064,00	(478.135.936,00)	95,10		
01.2.02.01.5.1.01	Belanja Pegawai	9.751.346.000,00	9.273.210.064,00	(478.135.936,00)	95,10		



KODE	URAIAN	JUMLAH (Rp)		BERTAMBAH / (BERKURANG)		DASAR HUKUM	KETERANGAN
		ANGGARAN	REALISASI	(Rp)	(%)		
01.2.02.03	Pelaksanaan Penatausahaan dan Pengujian/Verifikasi Keuangan SKPD	135.000.000,00	130.418.910,00	(4.581.090,00)	96,61		
01.2.02.03.5.1	BELANJA OPERASI	135.000.000,00	130.418.910,00	(4.581.090,00)	96,61		
01.2.02.03.5.1.01	Belanja Pegawai	78.000.000,00	78.000.000,00	0,00	100,00		
01.2.02.03.5.1.02	Belanja Barang dan Jasa	57.000.000,00	52.418.910,00	(4.581.090,00)	91,96		
01.2.05	Administrasi Kepegawaian Perangkat Daerah	30.000.000,00	23.679.250,00	(6.320.750,00)	78,93		
01.2.05.09	Pendidikan dan Pelatihan Pegawai Berdasarkan Tugas dan Fungsi	30.000.000,00	23.679.250,00	(6.320.750,00)	78,93		
01.2.05.09.5.1	BELANJA OPERASI	30.000.000,00	23.679.250,00	(6.320.750,00)	78,93		
01.2.05.09.5.1.01	Belanja Pegawai	1.010.000,00	0,00	(1.010.000,00)	0		
01.2.05.09.5.1.02	Belanja Barang dan Jasa	28.990.000,00	23.679.250,00	(5.310.750,00)	81,68		
01.2.06	Administrasi Umum Perangkat Daerah	442.500.000,00	425.985.909,00	(16.514.091,00)	96,27		
01.2.06.01	Penyediaan Komponen Instalasi Listrik/Penerangan Bangunan Kantor	10.000.000,00	9.560.000,00	(440.000,00)	95,60		
01.2.06.01.5.1	BELANJA OPERASI	10.000.000,00	9.560.000,00	(440.000,00)	95,60		
01.2.06.01.5.1.02	Belanja Barang dan Jasa	10.000.000,00	9.560.000,00	(440.000,00)	95,60		
01.2.06.02	Penyediaan Peralatan dan Perlengkapan Kantor	70.000.000,00	63.225.000,00	(6.775.000,00)	90,32		
01.2.06.02.5.1	BELANJA OPERASI	70.000.000,00	63.225.000,00	(6.775.000,00)	90,32		
01.2.06.02.5.1.01	Belanja Pegawai	770.000,00	770.000,00	0,00	100,00		
01.2.06.02.5.1.02	Belanja Barang dan Jasa	69.230.000,00	62.455.000,00	(6.775.000,00)	90,21		
01.2.06.03	Penyediaan Peralatan Rumah Tangga	35.000.000,00	30.428.000,00	(4.572.000,00)	86,94		
01.2.06.03.5.1	BELANJA OPERASI	35.000.000,00	30.428.000,00	(4.572.000,00)	86,94		
01.2.06.03.5.1.02	Belanja Barang dan Jasa	35.000.000,00	30.428.000,00	(4.572.000,00)	86,94		
01.2.06.04	Penyediaan Bahan Logistik Kantor	80.000.000,00	78.990.000,00	(1.010.000,00)	98,74		
01.2.06.04.5.1	BELANJA OPERASI	80.000.000,00	78.990.000,00	(1.010.000,00)	98,74		
01.2.06.04.5.1.01	Belanja Pegawai	1.010.000,00	0,00	(1.010.000,00)	0		
01.2.06.04.5.1.02	Belanja Barang dan Jasa	78.990.000,00	78.990.000,00	0,00	100,00		
01.2.06.05	Penyediaan Barang Cetak dan Penggandaan	12.500.000,00	12.469.000,00	(31.000,00)	99,75		
01.2.06.05.5.1	BELANJA OPERASI	12.500.000,00	12.469.000,00	(31.000,00)	99,75		
01.2.06.05.5.1.02	Belanja Barang dan Jasa	12.500.000,00	12.469.000,00	(31.000,00)	99,75		
01.2.06.06	Penyediaan Bahan Bacaan dan Peraturan Perundang-undangan	185.000.000,00	182.000.000,00	(3.000.000,00)	98,38		
01.2.06.06.5.1	BELANJA OPERASI	185.000.000,00	182.000.000,00	(3.000.000,00)	98,38		
01.2.06.06.5.1.02	Belanja Barang dan Jasa	185.000.000,00	182.000.000,00	(3.000.000,00)	98,38		
01.2.06.09	Penyelenggaraan Rapat Koordinasi dan Konsultasi SKPD	50.000.000,00	49.313.909,00	(686.091,00)	98,63		
01.2.06.09.5.1	BELANJA OPERASI	50.000.000,00	49.313.909,00	(686.091,00)	98,63		
01.2.06.09.5.1.02	Belanja Barang dan Jasa	50.000.000,00	49.313.909,00	(686.091,00)	98,63		
01.2.07	Pengadaan Barang Milik Daerah Penunjang Urusan Pemerintah Daerah	57.844.000,00	55.873.000,00	(1.971.000,00)	96,59		
01.2.07.06	Pengadaan Peralatan dan Mesin Lainnya	57.844.000,00	55.873.000,00	(1.971.000,00)	96,59		



KODE	URAIAN	JUMLAH (Rp)		BERTAMBAH / (BERKURANG)		DASAR HUKUM	KETERANGAN
		ANGGARAN	REALISASI	(Rp)	(%)		
01.2.07.06.5.1	BELANJA OPERASI	1.857.000,00	820.000,00	(1.037.000,00)	44,16		
01.2.07.06.5.1.01	Belanja Pegawai	1.690.000,00	680.000,00	(1.010.000,00)	40,24		
01.2.07.06.5.1.02	Belanja Barang dan Jasa	167.000,00	140.000,00	(27.000,00)	83,83		
01.2.07.06.5.2	BELANJA MODAL	55.987.000,00	55.053.000,00	(934.000,00)	98,33		
01.2.07.06.5.2.02	Belanja Modal Peralatan dan Mesin	55.987.000,00	55.053.000,00	(934.000,00)	98,33		
01.2.08	Penyediaan Jasa Penunjang Urusan Pemerintahan Daerah	529.820.000,00	517.105.060,00	(12.714.940,00)	97,60		
01.2.08.01	Penyediaan Jasa Surat Menyurat	1.500.000,00	1.392.800,00	(107.200,00)	92,85		
01.2.08.01.5.1	BELANJA OPERASI	1.500.000,00	1.392.800,00	(107.200,00)	92,85		
01.2.08.01.5.1.02	Belanja Barang dan Jasa	1.500.000,00	1.392.800,00	(107.200,00)	92,85		
01.2.08.02	Penyediaan Jasa Komunikasi, Sumber Daya Air dan Listrik	228.988.800,00	228.877.938,00	(110.862,00)	99,95		
01.2.08.02.5.1	BELANJA OPERASI	228.988.800,00	228.877.938,00	(110.862,00)	99,95		
01.2.08.02.5.1.01	Belanja Pegawai	110.000,00	0,00	(110.000,00)	0		
01.2.08.02.5.1.02	Belanja Barang dan Jasa	228.878.800,00	228.877.938,00	(862,00)	100,00		
01.2.08.04	Penyediaan Jasa Pelayanan Umum Kantor	299.331.200,00	286.834.322,00	(12.496.878,00)	95,83		
01.2.08.04.5.1	BELANJA OPERASI	299.331.200,00	286.834.322,00	(12.496.878,00)	95,83		
01.2.08.04.5.1.02	Belanja Barang dan Jasa	299.331.200,00	286.834.322,00	(12.496.878,00)	95,83		
01.2.09	Pemeliharaan Barang Milik Daerah Penunjang Urusan Pemerintahan Daerah	942.640.000,00	793.544.304,00	(149.095.696,00)	84,18		
01.2.09.01	Penyediaan Jasa Pemeliharaan, Biaya Pemeliharaan, dan Pajak Kendaraan Perorangan Dinas atau Kendaraan Dinas Jabatan	200.000.000,00	199.854.804,00	(145.196,00)	99,93		
01.2.09.01.5.1	BELANJA OPERASI	200.000.000,00	199.854.804,00	(145.196,00)	99,93		
01.2.09.01.5.1.02	Belanja Barang dan Jasa	200.000.000,00	199.854.804,00	(145.196,00)	99,93		
01.2.09.06	Pemeliharaan Peralatan dan Mesin Lainnya	7.500.000,00	7.425.000,00	(75.000,00)	99,00		
01.2.09.06.5.1	BELANJA OPERASI	7.500.000,00	7.425.000,00	(75.000,00)	99,00		
01.2.09.06.5.1.02	Belanja Barang dan Jasa	7.500.000,00	7.425.000,00	(75.000,00)	99,00		
01.2.09.09	Pemeliharaan/Rehabilitasi Gedung Kantor dan Bangunan Lainnya	50.000.000,00	48.150.000,00	(1.850.000,00)	96,30		
01.2.09.09.5.1	BELANJA OPERASI	50.000.000,00	48.150.000,00	(1.850.000,00)	96,30		
01.2.09.09.5.1.01	Belanja Pegawai	1.610.000,00	0,00	(1.610.000,00)	0		
01.2.09.09.5.1.02	Belanja Barang dan Jasa	48.390.000,00	48.150.000,00	(240.000,00)	99,50		
01.2.09.10	Pemeliharaan/Rehabilitasi Sarana dan Prasarana Gedung Kantor atau Bangunan Lainnya	685.140.000,00	538.114.500,00	(147.025.500,00)	78,54		
01.2.09.10.5.1	BELANJA OPERASI	685.140.000,00	538.114.500,00	(147.025.500,00)	78,54		
01.2.09.10.5.1.01	Belanja Pegawai	26.220.000,00	12.406.000,00	(13.814.000,00)	47,32		
01.2.09.10.5.1.02	Belanja Barang dan Jasa	658.920.000,00	525.708.500,00	(133.211.500,00)	79,78		
02	PROGRAM PENYEDIAAN DAN PENGEMBANGAN SARANA PERTANIAN	2.349.640.000,00	2.115.160.850,00	(234.479.150,00)	90,02		
02.2.01	Pengawasan Penggunaan Sarana Pertanian	2.071.640.000,00	1.872.194.850,00	(199.445.150,00)	90,37		



KODE	URAIAN	JUMLAH (Rp)		BERTAMBAH / (BERKURANG)		DASAR HUKUM	KETERANGAN
		ANGGARAN	REALISASI	(Rp)	(%)		
02.2.01.01	Pengawasan Penggunaan Sarana Pendukung Pertanian Sesuai dengan Komoditas, Teknologi dan Spesifik Lokasi	1.355.000.000,00	1.229.205.700,00	(125.794.300,00)	90,72		
02.2.01.01.5.1	BELANJA OPERASI	1.355.000.000,00	1.229.205.700,00	(125.794.300,00)	90,72		
02.2.01.01.5.1.01	Belanja Pegawai	19.513.000,00	15.863.000,00	(3.650.000,00)	81,29		
02.2.01.01.5.1.02	Belanja Barang dan Jasa	1.335.487.000,00	1.213.342.700,00	(122.144.300,00)	90,85		
02.2.01.02	Pendampingan Penggunaan Sarana Pendukung Pertanian	716.640.000,00	642.989.150,00	(73.650.850,00)	89,72		
02.2.01.02.5.1	BELANJA OPERASI	716.640.000,00	642.989.150,00	(73.650.850,00)	89,72		
02.2.01.02.5.1.01	Belanja Pegawai	4.180.000,00	4.180.000,00	0,00	100,00		
02.2.01.02.5.1.02	Belanja Barang dan Jasa	712.460.000,00	638.809.150,00	(73.650.850,00)	89,66		
02.2.02	Pengelolaan Sumber Daya Genetik (SDG) Hewan, Tumbuhan, dan Mikro Organisme Kewenangan Kabupaten/Kota	278.000.000,00	242.966.000,00	(35.034.000,00)	87,40		
02.2.02.01	Penjaminan Kemurnian dan Kelestarian SDG Hewan/Tanaman	258.000.000,00	225.941.000,00	(32.059.000,00)	87,57		
02.2.02.01.5.1	BELANJA OPERASI	258.000.000,00	225.941.000,00	(32.059.000,00)	87,57		
02.2.02.01.5.1.02	Belanja Barang dan Jasa	258.000.000,00	225.941.000,00	(32.059.000,00)	87,57		
02.2.02.02	Peningkatan Kualitas SDG Hewan/Tanaman	20.000.000,00	17.025.000,00	(2.975.000,00)	85,13		
02.2.02.02.5.1	BELANJA OPERASI	20.000.000,00	17.025.000,00	(2.975.000,00)	85,13		
02.2.02.02.5.1.02	Belanja Barang dan Jasa	20.000.000,00	17.025.000,00	(2.975.000,00)	85,13		
03	PROGRAM PENINGKATAN DIVERSIFIKASI DAN KETAHANAN PANGAN MASYARAKAT	252.600.000,00	240.962.880,00	(11.637.120,00)	95,39		
03.2.01	Penyediaan dan Penyaluran Pangan Pokok atau Pangan Lainnya sesuai dengan Kebutuhan Daerah Kabupaten/Kota dalam rangka Stabilisasi Pasokan dan Harga Pangan	50.000.000,00	46.300.000,00	(3.700.000,00)	92,60		
03.2.01.04	Pemantauan Stok, Pasokan dan Harga Pangan	50.000.000,00	46.300.000,00	(3.700.000,00)	92,60		
03.2.01.04.5.1	BELANJA OPERASI	50.000.000,00	46.300.000,00	(3.700.000,00)	92,60		
03.2.01.04.5.1.01	Belanja Pegawai	2.020.000,00	0,00	(2.020.000,00)	0		
03.2.01.04.5.1.02	Belanja Barang dan Jasa	47.980.000,00	46.300.000,00	(1.680.000,00)	96,50		
03.2.02	Pengelolaan dan Keseimbangan Cadangan Pangan Kabupaten/Kota	92.600.000,00	89.413.500,00	(3.186.500,00)	96,56		
03.2.02.03	Pengadaan Cadangan Pangan Pemerintah Kabupaten/Kota	92.600.000,00	89.413.500,00	(3.186.500,00)	96,56		
03.2.02.03.5.1	BELANJA OPERASI	92.600.000,00	89.413.500,00	(3.186.500,00)	96,56		
03.2.02.03.5.1.01	Belanja Pegawai	1.130.000,00	680.000,00	(450.000,00)	60,18		
03.2.02.03.5.1.02	Belanja Barang dan Jasa	91.470.000,00	88.733.500,00	(2.736.500,00)	97,01		
03.2.04	Pelaksanaan Pencapaian Target Konsumsi Pangan Perkapita/Tahun sesuai dengan Angka Kecukupan Gizi	110.000.000,00	105.249.380,00	(4.750.620,00)	95,68		
03.2.04.02	Pemberdayaan Masyarakat dalam Penganekaragaman Konsumsi Pangan Berbasis Sumber Daya Lokal	110.000.000,00	105.249.380,00	(4.750.620,00)	95,68		



KODE	URAIAN	JUMLAH (Rp)		BERTAMBAH / (BERKURANG)		DASAR HUKUM	KETERANGAN
		ANGGARAN	REALISASI	(Rp)	(%)		
03.2.04.02.5.1	BELANJA OPERASI	110.000.000,00	105.249.380,00	(4.750.620,00)	95,68		
03.2.04.02.5.1.01	Belanja Pegawai	3.030.000,00	0,00	(3.030.000,00)	0		
03.2.04.02.5.1.02	Belanja Barang dan Jasa	106.970.000,00	105.249.380,00	(1.720.620,00)	98,39		
03	PROGRAM PENYEDIAAN DAN PENGEMBANGAN PRASARANA PERTANIAN	3.816.145.000,00	3.625.246.321,00	(190.898.679,00)	95,00		
03.2.01	Pengembangan Prasarana Pertanian	918.360.000,00	876.840.000,00	(41.520.000,00)	95,48		
03.2.01.01	Pengelolaan Lahan Pertanian Pangan Berkelanjutan/LP2B, Kawasan Pertanian Pangan Berkelanjutan/KP2B dan Lahan Cadangan Pertanian Pangan Berkelanjutan/LCP2B	93.360.000,00	82.852.000,00	(10.508.000,00)	88,74		
03.2.01.01.5.1	BELANJA OPERASI	93.360.000,00	82.852.000,00	(10.508.000,00)	88,74		
03.2.01.01.5.1.02	Belanja Barang dan Jasa	93.360.000,00	82.852.000,00	(10.508.000,00)	88,74		
03.2.01.03	Koordinasi dan Sinkronisasi Prasarana Pendukung Pertanian Lainnya	825.000.000,00	793.988.000,00	(31.012.000,00)	96,24		
03.2.01.03.5.1	BELANJA OPERASI	815.000.000,00	783.988.000,00	(31.012.000,00)	96,19		
03.2.01.03.5.1.01	Belanja Pegawai	10.252.000,00	6.022.000,00	(4.230.000,00)	58,74		
03.2.01.03.5.1.02	Belanja Barang dan Jasa	804.748.000,00	777.966.000,00	(26.782.000,00)	96,67		
03.2.01.03.5.2	BELANJA MODAL	10.000.000,00	10.000.000,00	0,00	100,00		
03.2.01.03.5.2.03	Belanja Modal Gedung dan Bangunan	10.000.000,00	10.000.000,00	0,00	100,00		
03.2.02	Pembangunan Prasarana Pertanian	2.897.785.000,00	2.748.406.321,00	(149.378.679,00)	94,85		
03.2.02.01	Pembangunan, Rehabilitasi dan Pemeliharaan Jaringan Irigasi Usaha Tani	1.208.000.000,00	1.160.471.800,00	(47.528.200,00)	96,07		
03.2.02.01.5.1	BELANJA OPERASI	1.208.000.000,00	1.160.471.800,00	(47.528.200,00)	96,07		
03.2.02.01.5.1.01	Belanja Pegawai	33.070.000,00	11.367.000,00	(21.703.000,00)	34,37		
03.2.02.01.5.1.02	Belanja Barang dan Jasa	1.174.930.000,00	1.149.104.800,00	(25.825.200,00)	97,80		
03.2.02.03	Pembangunan, Rehabilitasi dan Pemeliharaan Jalan Usaha Tani	1.689.785.000,00	1.587.934.521,00	(101.850.479,00)	93,97		
03.2.02.03.5.1	BELANJA OPERASI	1.689.785.000,00	1.587.934.521,00	(101.850.479,00)	93,97		
03.2.02.03.5.1.01	Belanja Pegawai	18.660.000,00	16.241.000,00	(2.419.000,00)	87,04		
03.2.02.03.5.1.02	Belanja Barang dan Jasa	1.671.125.000,00	1.571.693.521,00	(99.431.479,00)	94,05		
04	PROGRAM PENGENDALIAN KESEHATAN HEWAN DAN KESEHATAN MASYARAKAT VETERINER	370.575.000,00	352.580.600,00	(17.994.400,00)	95,14		
04.2.01	Penjaminan Kesehatan Hewan, Penutupan dan Pembukaan Daerah Wabah Penyakit Hewan Menular Dalam daerah Kabupaten/Kota	95.000.000,00	94.230.600,00	(769.400,00)	99,19		
04.2.01.01	Pengendalian dan Penanggulangan Penyakit Hewan dan Zoonosis	95.000.000,00	94.230.600,00	(769.400,00)	99,19		
04.2.01.01.5.1	BELANJA OPERASI	95.000.000,00	94.230.600,00	(769.400,00)	99,19		
04.2.01.01.5.1.02	Belanja Barang dan Jasa	95.000.000,00	94.230.600,00	(769.400,00)	99,19		



KODE	URAIAN	JUMLAH (Rp)		BERTAMBAH / (BERKURANG)		DASAR HUKUM	KETERANGAN
		ANGGARAN	REALISASI	(Rp)	(%)		
04.2.03	Pengelolaan Pelayanan Jasa Laboratorium dan Jasa Medik Veteriner dalam Daerah Kabupaten/Kota	150.575.000,00	142.030.000,00	(8.545.000,00)	94,33		
04.2.03.02	Penyediaan Pelayanan Jasa Medik Veteriner	150.575.000,00	142.030.000,00	(8.545.000,00)	94,33		
04.2.03.02.5.1	BELANJA OPERASI	150.575.000,00	142.030.000,00	(8.545.000,00)	94,33		
04.2.03.02.5.1.02	Belanja Barang dan Jasa	150.575.000,00	142.030.000,00	(8.545.000,00)	94,33		
04.2.04	Penerapan dan Pengawasan Persyaratan Teknis Kesehatan Masyarakat Veteriner	125.000.000,00	116.320.000,00	(8.680.000,00)	93,06		
04.2.04.01	Pendampingan Unit Usaha Hewan dan Produk Hewan	125.000.000,00	116.320.000,00	(8.680.000,00)	93,06		
04.2.04.01.5.1	BELANJA OPERASI	125.000.000,00	116.320.000,00	(8.680.000,00)	93,06		
04.2.04.01.5.1.01	Belanja Pegawai	8.360.000,00	0,00	(8.360.000,00)	0		
04.2.04.01.5.1.02	Belanja Barang dan Jasa	116.640.000,00	116.320.000,00	(320.000,00)	99,73		
05	PROGRAM PENGAWASAN KEAMANAN PANGAN	60.000.000,00	55.367.650,00	(4.632.350,00)	92,28		
05.2.01	Pelaksanaan Pengawasan Keamanan Pangan Segar Daerah Kabupaten/Kota	60.000.000,00	55.367.650,00	(4.632.350,00)	92,28		
05.2.01.04	Rekomendasi Keamanan Pangan Segar Asal Tumbuhan Daerah Kabupaten/Kota	60.000.000,00	55.367.650,00	(4.632.350,00)	92,28		
05.2.01.04.5.1	BELANJA OPERASI	60.000.000,00	55.367.650,00	(4.632.350,00)	92,28		
05.2.01.04.5.1.01	Belanja Pegawai	2.020.000,00	0,00	(2.020.000,00)	0		
05.2.01.04.5.1.02	Belanja Barang dan Jasa	57.980.000,00	55.367.650,00	(2.612.350,00)	95,49		
05	PROGRAM PENGENDALIAN DAN PENANGGULANGAN BENCANA PERTANIAN	325.000.000,00	314.789.298,00	(10.210.702,00)	96,86		
05.2.01	Pengendalian dan Penanggulangan Bencana Pertanian Kabupaten/Kota	325.000.000,00	314.789.298,00	(10.210.702,00)	96,86		
05.2.01.01	Pengendalian Organisme Pengganggu Tumbuhan (OPT) Tanaman Pangan, Hortikultura, dan Perkebunan	325.000.000,00	314.789.298,00	(10.210.702,00)	96,86		
05.2.01.01.5.1	BELANJA OPERASI	176.800.000,00	168.076.298,00	(8.723.702,00)	95,07		
05.2.01.01.5.1.01	Belanja Pegawai	11.520.000,00	11.520.000,00	0,00	100,00		
05.2.01.01.5.1.02	Belanja Barang dan Jasa	165.280.000,00	156.556.298,00	(8.723.702,00)	94,72		
05.2.01.01.5.2	BELANJA MODAL	148.200.000,00	146.713.000,00	(1.487.000,00)	99,00		
05.2.01.01.5.2.03	Belanja Modal Gedung dan Bangunan	148.200.000,00	146.713.000,00	(1.487.000,00)	99,00		
07	PROGRAM PENYULUHAN PERTANIAN	517.000.000,00	508.464.420,00	(8.535.580,00)	98,35		
07.2.01	Pelaksanaan Penyuluhan Pertanian	517.000.000,00	508.464.420,00	(8.535.580,00)	98,35		
07.2.01.01	Peningkatan Kapasitas Kelembagaan Penyuluhan Pertanian di Kecamatan dan Desa	327.000.000,00	324.621.100,00	(2.378.900,00)	99,27		
07.2.01.01.5.1	BELANJA OPERASI	327.000.000,00	324.621.100,00	(2.378.900,00)	99,27		
07.2.01.01.5.1.02	Belanja Barang dan Jasa	327.000.000,00	324.621.100,00	(2.378.900,00)	99,27		
07.2.01.02	Pengembangan Kapasitas Kelembagaan Petani di Kecamatan dan Desa	140.000.000,00	133.940.020,00	(6.059.980,00)	95,67		
07.2.01.02.5.1	BELANJA OPERASI	140.000.000,00	133.940.020,00	(6.059.980,00)	95,67		
07.2.01.02.5.1.01	Belanja Pegawai	5.290.000,00	450.000,00	(4.840.000,00)	8,51		



KODE	URAIAN	JUMLAH (Rp)		BERTAMBAH / (BERKURANG)		DASAR HUKUM	KETERANGAN
		ANGGARAN	REALISASI	(Rp)	(%)		
07.2.01.02.5.1.02	Belanja Barang dan Jasa	134.710.000,00	133.490.020,00	(1.219.980,00)	99,09		
07.2.01.03	Penyediaan dan Pemanfaatan Sarana dan Prasarana	50.000.000,00	49.903.300,00	(96.700,00)	99,81		
	Penyuluhan Pertanian						
07.2.01.03.5.1	BELANJA OPERASI	38.840.000,00	38.743.300,00	(96.700,00)	99,75		
07.2.01.03.5.1.02	Belanja Barang dan Jasa	38.840.000,00	38.743.300,00	(96.700,00)	99,75		
07.2.01.03.5.2	BELANJA MODAL	11.160.000,00	11.160.000,00	0,00	100,00		
07.2.01.03.5.2.02	Belanja Modal Peralatan dan Mesin	11.160.000,00	11.160.000,00	0,00	100,00		
	SURPLUS / DEFISIT	(19.589.592.000,00)	(18.411.461.718,00)	1.178.130.282,00	0		
	SISA LEBIH / KURANG PEMBIAYAAN TAHUN BERKENAAN	(19.589.592.000,00)	(18.411.461.718,00)	1.178.130.282,00	0		





PEMERINTAH KABUPATEN TEGAL
RINCIAN APBD MENURUT URUSAN PEMERINTAHAN DAERAH, ORGANISASI, PROGRAM,
KEGIATAN, SUBKEGIATAN, KELOMPOK, DAN JENIS PENDAPATAN, BELANJA DAN PEMBIAYAAN

Tahun Anggaran 2023

Urusan Pemerintahan : 2.11 LINGKUNGAN HIDUP
 SKPD : 2-11.1-03.0-00.01 Dinas Lingkungan Hidup
 Unit Organisasi : 2-11.1-03.0-00.01.000 Dinas Lingkungan Hidup

KODE	URAIAN	JUMLAH (Rp)		BERTAMBAH / (BERKURANG)		DASAR HUKUM	KETERANGAN
		ANGGARAN	REALISASI	(Rp)	(%)		
00.0.00.00.4	PENDAPATAN DAERAH	2.365.000.000,00	2.449.210.000,00	84.210.000,00	103,56		
00.0.00.00.4.1	PENDAPATAN ASLI DAERAH (PAD)	2.365.000.000,00	2.449.210.000,00	84.210.000,00	103,56		
00.0.00.00.4.1.02	Retribusi Daerah	2.365.000.000,00	2.449.210.000,00	84.210.000,00	103,56		
00.0.00.00.5	BELANJA DAERAH	25.169.802.000,00	23.246.010.891,00	(1.923.791.109,00)	92,36		
01	PROGRAM PENUNJANG URUSAN PEMERINTAHAN DAERAH KABUPATEN/KOTA	6.516.165.000,00	6.137.686.546,00	(378.478.454,00)	94,19		
01.2.01	Perencanaan, Penganggaran, dan Evaluasi Kinerja Perangkat Daerah	118.559.000,00	117.374.500,00	(1.184.500,00)	99,00		
01.2.01.01	Penyusunan Dokumen Perencanaan Perangkat Daerah	18.559.000,00	17.919.000,00	(640.000,00)	96,55		
01.2.01.01.5.1	BELANJA OPERASI	18.559.000,00	17.919.000,00	(640.000,00)	96,55		
01.2.01.01.5.1.02	Belanja Barang dan Jasa	18.559.000,00	17.919.000,00	(640.000,00)	96,55		
01.2.01.06	Koordinasi dan Penyusunan Laporan Capaian Kinerja dan Ikhtisar Realisasi Kinerja SKPD	100.000.000,00	99.455.500,00	(544.500,00)	99,46		
01.2.01.06.5.1	BELANJA OPERASI	100.000.000,00	99.455.500,00	(544.500,00)	99,46		
01.2.01.06.5.1.01	Belanja Pegawai	1.910.000,00	1.910.000,00	0,00	100,00		
01.2.01.06.5.1.02	Belanja Barang dan Jasa	98.090.000,00	97.545.500,00	(544.500,00)	99,44		
01.2.02	Administrasi Keuangan Perangkat Daerah	4.764.394.000,00	4.537.267.611,00	(227.126.389,00)	95,23		
01.2.02.01	Penyediaan Gaji dan Tunjangan ASN	4.585.894.000,00	4.364.074.111,00	(221.819.889,00)	95,16		
01.2.02.01.5.1	BELANJA OPERASI	4.585.894.000,00	4.364.074.111,00	(221.819.889,00)	95,16		
01.2.02.01.5.1.01	Belanja Pegawai	4.585.894.000,00	4.364.074.111,00	(221.819.889,00)	95,16		
01.2.02.03	Pelaksanaan Penatausahaan dan Pengujian/Verifikasi Keuangan SKPD	178.500.000,00	173.193.500,00	(5.306.500,00)	97,03		
01.2.02.03.5.1	BELANJA OPERASI	178.500.000,00	173.193.500,00	(5.306.500,00)	97,03		
01.2.02.03.5.1.01	Belanja Pegawai	82.640.000,00	81.960.000,00	(680.000,00)	99,18		
01.2.02.03.5.1.02	Belanja Barang dan Jasa	95.860.000,00	91.233.500,00	(4.626.500,00)	95,17		



KODE	URAIAN	JUMLAH (Rp)		BERTAMBAH / (BERKURANG)		DASAR HUKUM	KETERANGAN
		ANGGARAN	REALISASI	(Rp)	(%)		
01.2.05	Administrasi Kepegawaian Perangkat Daerah	40.000.000,00	25.362.000,00	(14.638.000,00)	63,41		
01.2.05.09	Pendidikan dan Pelatihan Pegawai Berdasarkan Tugas dan Fungsi	40.000.000,00	25.362.000,00	(14.638.000,00)	63,41		
01.2.05.09.5.1	BELANJA OPERASI	40.000.000,00	25.362.000,00	(14.638.000,00)	63,41		
01.2.05.09.5.1.02	Belanja Barang dan Jasa	40.000.000,00	25.362.000,00	(14.638.000,00)	63,41		
01.2.06	Administrasi Umum Perangkat Daerah	334.278.632,00	319.188.350,00	(15.090.282,00)	95,49		
01.2.06.01	Penyediaan Komponen Instalasi Listrik/Penerangan Bangunan Kantor	6.000.000,00	6.000.000,00	0,00	100,00		
01.2.06.01.5.1	BELANJA OPERASI	6.000.000,00	6.000.000,00	0,00	100,00		
01.2.06.01.5.1.02	Belanja Barang dan Jasa	6.000.000,00	6.000.000,00	0,00	100,00		
01.2.06.02	Penyediaan Peralatan dan Perlengkapan Kantor	95.001.632,00	89.384.050,00	(5.617.582,00)	94,09		
01.2.06.02.5.1	BELANJA OPERASI	95.001.632,00	89.384.050,00	(5.617.582,00)	94,09		
01.2.06.02.5.1.01	Belanja Pegawai	1.910.000,00	1.910.000,00	0,00	100,00		
01.2.06.02.5.1.02	Belanja Barang dan Jasa	93.091.632,00	87.474.050,00	(5.617.582,00)	93,97		
01.2.06.03	Penyediaan Peralatan Rumah Tangga	25.000.000,00	21.568.000,00	(3.432.000,00)	86,27		
01.2.06.03.5.1	BELANJA OPERASI	25.000.000,00	21.568.000,00	(3.432.000,00)	86,27		
01.2.06.03.5.1.01	Belanja Pegawai	3.090.000,00	1.910.000,00	(1.180.000,00)	61,81		
01.2.06.03.5.1.02	Belanja Barang dan Jasa	21.910.000,00	19.658.000,00	(2.252.000,00)	89,72		
01.2.06.04	Penyediaan Bahan Logistik Kantor	53.000.000,00	50.177.800,00	(2.822.200,00)	94,68		
01.2.06.04.5.1	BELANJA OPERASI	53.000.000,00	50.177.800,00	(2.822.200,00)	94,68		
01.2.06.04.5.1.01	Belanja Pegawai	1.910.000,00	1.910.000,00	0,00	100,00		
01.2.06.04.5.1.02	Belanja Barang dan Jasa	51.090.000,00	48.267.800,00	(2.822.200,00)	94,48		
01.2.06.05	Penyediaan Barang Cetak dan Penggandaan	13.437.000,00	13.281.500,00	(155.500,00)	98,84		
01.2.06.05.5.1	BELANJA OPERASI	13.437.000,00	13.281.500,00	(155.500,00)	98,84		
01.2.06.05.5.1.01	Belanja Pegawai	680.000,00	680.000,00	0,00	100,00		
01.2.06.05.5.1.02	Belanja Barang dan Jasa	12.757.000,00	12.601.500,00	(155.500,00)	98,78		
01.2.06.06	Penyediaan Bahan Bacaan dan Peraturan Perundang-undangan	11.650.000,00	9.163.000,00	(2.487.000,00)	78,65		
01.2.06.06.5.1	BELANJA OPERASI	11.650.000,00	9.163.000,00	(2.487.000,00)	78,65		
01.2.06.06.5.1.02	Belanja Barang dan Jasa	11.650.000,00	9.163.000,00	(2.487.000,00)	78,65		
01.2.06.09	Penyelenggaraan Rapat Koordinasi dan Konsultasi SKPD	130.190.000,00	129.614.000,00	(576.000,00)	99,56		
01.2.06.09.5.1	BELANJA OPERASI	130.190.000,00	129.614.000,00	(576.000,00)	99,56		
01.2.06.09.5.1.01	Belanja Pegawai	1.910.000,00	1.910.000,00	0,00	100,00		
01.2.06.09.5.1.02	Belanja Barang dan Jasa	128.280.000,00	127.704.000,00	(576.000,00)	99,55		
01.2.07	Pengadaan Barang Milik Daerah Penunjang Urusan Pemerintah Daerah	203.908.000,00	192.886.097,00	(11.021.903,00)	94,59		
01.2.07.05	Pengadaan Mebel	20.000.000,00	19.600.000,00	(400.000,00)	98,00		
01.2.07.05.5.1	BELANJA OPERASI	36.000,00	0,00	(36.000,00)	0		
01.2.07.05.5.1.02	Belanja Barang dan Jasa	36.000,00	0,00	(36.000,00)	0		



KODE	URAIAN	JUMLAH (Rp)		BERTAMBAH / (BERKURANG)		DASAR HUKUM	KETERANGAN
		ANGGARAN	REALISASI	(Rp)	(%)		
01.2.07.05.5.2	BELANJA MODAL	19.964.000,00	19.600.000,00	(364.000,00)	98,18		
01.2.07.05.5.2.02	Belanja Modal Peralatan dan Mesin	19.964.000,00	19.600.000,00	(364.000,00)	98,18		
01.2.07.06	Pengadaan Peralatan dan Mesin Lainnya	158.908.000,00	151.044.000,00	(7.864.000,00)	95,05		
01.2.07.06.5.1	BELANJA OPERASI	5.129.000,00	4.919.000,00	(210.000,00)	95,91		
01.2.07.06.5.1.01	Belanja Pegawai	680.000,00	680.000,00	0,00	100,00		
01.2.07.06.5.1.02	Belanja Barang dan Jasa	4.449.000,00	4.239.000,00	(210.000,00)	95,28		
01.2.07.06.5.2	BELANJA MODAL	153.779.000,00	146.125.000,00	(7.654.000,00)	95,02		
01.2.07.06.5.2.02	Belanja Modal Peralatan dan Mesin	153.779.000,00	146.125.000,00	(7.654.000,00)	95,02		
01.2.07.11	Pengadaan Sarana dan Prasarana Pendukung Gedung Kantor atau Bangunan Lainnya	25.000.000,00	22.242.097,00	(2.757.903,00)	88,97		
01.2.07.11.5.1	BELANJA OPERASI	3.604.000,00	2.014.000,00	(1.590.000,00)	55,88		
01.2.07.11.5.1.01	Belanja Pegawai	680.000,00	0,00	(680.000,00)	0		
01.2.07.11.5.1.02	Belanja Barang dan Jasa	2.924.000,00	2.014.000,00	(910.000,00)	68,88		
01.2.07.11.5.2	BELANJA MODAL	21.396.000,00	20.228.097,00	(1.167.903,00)	94,54		
01.2.07.11.5.2.04	Belanja Modal Jalan, Jaringan, dan Irigasi	21.396.000,00	20.228.097,00	(1.167.903,00)	94,54		
01.2.08	Penyediaan Jasa Penunjang Urusan Pemerintahan Daerah	754.025.368,00	662.000.295,00	(92.025.073,00)	87,80		
01.2.08.01	Penyediaan Jasa Surat Menyurat	3.000.000,00	2.740.000,00	(260.000,00)	91,33		
01.2.08.01.5.1	BELANJA OPERASI	3.000.000,00	2.740.000,00	(260.000,00)	91,33		
01.2.08.01.5.1.02	Belanja Barang dan Jasa	3.000.000,00	2.740.000,00	(260.000,00)	91,33		
01.2.08.02	Penyediaan Jasa Komunikasi, Sumber Daya Air dan Listrik	145.383.368,00	110.249.009,00	(35.134.359,00)	75,83		
01.2.08.02.5.1	BELANJA OPERASI	145.383.368,00	110.249.009,00	(35.134.359,00)	75,83		
01.2.08.02.5.1.02	Belanja Barang dan Jasa	145.383.368,00	110.249.009,00	(35.134.359,00)	75,83		
01.2.08.04	Penyediaan Jasa Pelayanan Umum Kantor	605.642.000,00	549.011.286,00	(56.630.714,00)	90,65		
01.2.08.04.5.1	BELANJA OPERASI	605.642.000,00	549.011.286,00	(56.630.714,00)	90,65		
01.2.08.04.5.1.01	Belanja Pegawai	2.410.000,00	1.910.000,00	(500.000,00)	79,25		
01.2.08.04.5.1.02	Belanja Barang dan Jasa	603.232.000,00	547.101.286,00	(56.130.714,00)	90,70		
01.2.09	Pemeliharaan Barang Milik Daerah Penunjang Urusan Pemerintahan Daerah	301.000.000,00	283.607.693,00	(17.392.307,00)	94,22		
01.2.09.01	Penyediaan Jasa Pemeliharaan, Biaya Pemeliharaan, dan Pajak Kendaraan Perorangan Dinas atau Kendaraan Dinas Jabatan	210.000.000,00	197.219.774,00	(12.780.226,00)	93,91		
01.2.09.01.5.1	BELANJA OPERASI	210.000.000,00	197.219.774,00	(12.780.226,00)	93,91		
01.2.09.01.5.1.01	Belanja Pegawai	3.200.000,00	1.910.000,00	(1.290.000,00)	59,69		
01.2.09.01.5.1.02	Belanja Barang dan Jasa	206.800.000,00	195.309.774,00	(11.490.226,00)	94,44		
01.2.09.06	Pemeliharaan Peralatan dan Mesin Lainnya	26.000.000,00	25.515.000,00	(485.000,00)	98,13		
01.2.09.06.5.1	BELANJA OPERASI	26.000.000,00	25.515.000,00	(485.000,00)	98,13		
01.2.09.06.5.1.02	Belanja Barang dan Jasa	26.000.000,00	25.515.000,00	(485.000,00)	98,13		
01.2.09.09	Pemeliharaan/Rehabilitasi Gedung Kantor dan Bangunan Lainnya	45.000.000,00	41.958.000,00	(3.042.000,00)	93,24		
01.2.09.09.5.1	BELANJA OPERASI	45.000.000,00	41.958.000,00	(3.042.000,00)	93,24		



KODE	URAIAN	JUMLAH (Rp)		BERTAMBAH / (BERKURANG)		DASAR HUKUM	KETERANGAN
		ANGGARAN	REALISASI	(Rp)	(%)		
01.2.09.09.5.1.01	Belanja Pegawai	10.760.000,00	10.400.000,00	(360.000,00)	96,65		
01.2.09.09.5.1.02	Belanja Barang dan Jasa	34.240.000,00	31.558.000,00	(2.682.000,00)	92,17		
01.2.09.11	Pemeliharaan/Rehabilitasi Sarana dan Prasarana Pendukung Gedung Kantor atau Bangunan Lainnya	20.000.000,00	18.914.919,00	(1.085.081,00)	94,57		
01.2.09.11.5.1	BELANJA OPERASI	20.000.000,00	18.914.919,00	(1.085.081,00)	94,57		
01.2.09.11.5.1.01	Belanja Pegawai	1.910.000,00	1.910.000,00	0,00	100,00		
01.2.09.11.5.1.02	Belanja Barang dan Jasa	18.090.000,00	17.004.919,00	(1.085.081,00)	94,00		
02	PROGRAM PERENCANAAN LINGKUNGAN HIDUP	488.150.000,00	478.494.200,00	(9.655.800,00)	98,02		
02.2.01	Rencana Perlindungan dan Pengelolaan Lingkungan Hidup (RPPLH) Kabupaten/Kota	284.530.000,00	278.358.150,00	(6.171.850,00)	97,83		
02.2.01.01	Penyusunan dan Penetapan RPPLH Kabupaten/Kota	64.890.000,00	61.464.500,00	(3.425.500,00)	94,72		
02.2.01.01.5.1	BELANJA OPERASI	64.890.000,00	61.464.500,00	(3.425.500,00)	94,72		
02.2.01.01.5.1.02	Belanja Barang dan Jasa	64.890.000,00	61.464.500,00	(3.425.500,00)	94,72		
02.2.01.02	Pengendalian Pelaksanaan RPPLH Kabupaten/Kota	219.640.000,00	216.893.650,00	(2.746.350,00)	98,75		
02.2.01.02.5.1	BELANJA OPERASI	219.640.000,00	216.893.650,00	(2.746.350,00)	98,75		
02.2.01.02.5.1.01	Belanja Pegawai	680.000,00	680.000,00	0,00	100,00		
02.2.01.02.5.1.02	Belanja Barang dan Jasa	218.960.000,00	216.213.650,00	(2.746.350,00)	98,75		
02.2.02	Penyelenggaraan Kajian Lingkungan Hidup Strategis (KLHS) Kabupaten/Kota	203.620.000,00	200.136.050,00	(3.483.950,00)	98,29		
02.2.02.02	Pembuatan dan Pelaksanaan KLHS RPJPD/RPJMD	203.620.000,00	200.136.050,00	(3.483.950,00)	98,29		
02.2.02.02.5.1	BELANJA OPERASI	203.620.000,00	200.136.050,00	(3.483.950,00)	98,29		
02.2.02.02.5.1.01	Belanja Pegawai	680.000,00	680.000,00	0,00	100,00		
02.2.02.02.5.1.02	Belanja Barang dan Jasa	202.940.000,00	199.456.050,00	(3.483.950,00)	98,28		
03	PROGRAM PENGENDALIAN PENCEMARAN DAN/ATAU KERUSAKAN LINGKUNGAN HIDUP	511.265.000,00	486.497.089,00	(24.767.911,00)	95,16		
03.2.01	Pencegahan Pencemaran dan/atau Kerusakan Lingkungan Hidup Kabupaten/Kota	356.520.000,00	340.588.339,00	(15.931.661,00)	95,53		
03.2.01.01	Koordinasi, Sinkronisasi, dan Pelaksanaan Pencegahan Pencemaran Lingkungan Hidup Dilaksanakan Terhadap Media Tanah, Air, Udara, dan Laut	32.200.000,00	31.894.000,00	(306.000,00)	99,05		
03.2.01.01.5.1	BELANJA OPERASI	32.200.000,00	31.894.000,00	(306.000,00)	99,05		
03.2.01.01.5.1.02	Belanja Barang dan Jasa	32.200.000,00	31.894.000,00	(306.000,00)	99,05		
03.2.01.03	Pengelolaan Laboratorium Lingkungan Hidup Kabupaten/Kota	324.320.000,00	308.694.339,00	(15.625.661,00)	95,18		
03.2.01.03.5.1	BELANJA OPERASI	278.870.000,00	265.515.339,00	(13.354.661,00)	95,21		
03.2.01.03.5.1.01	Belanja Pegawai	8.320.000,00	7.120.000,00	(1.200.000,00)	85,58		
03.2.01.03.5.1.02	Belanja Barang dan Jasa	270.550.000,00	258.395.339,00	(12.154.661,00)	95,51		
03.2.01.03.5.2	BELANJA MODAL	45.450.000,00	43.179.000,00	(2.271.000,00)	95,00		
03.2.01.03.5.2.02	Belanja Modal Peralatan dan Mesin	45.450.000,00	43.179.000,00	(2.271.000,00)	95,00		



KODE	URAIAN	JUMLAH (Rp)		BERTAMBAH / (BERKURANG)		DASAR HUKUM	KETERANGAN
		ANGGARAN	REALISASI	(Rp)	(%)		
03.2.03	Pemulihan Pencemaran dan/atau Kerusakan Lingkungan Hidup Kabupaten/Kota	154.745.000,00	145.908.750,00	(8.836.250,00)	94,29		
03.2.03.01	Koordinasi dan Sinkronisasi Penghentian Sumber Pencemaran	20.200.000,00	19.839.000,00	(361.000,00)	98,21		
03.2.03.01.5.1	BELANJA OPERASI	20.200.000,00	19.839.000,00	(361.000,00)	98,21		
03.2.03.01.5.1.02	Belanja Barang dan Jasa	20.200.000,00	19.839.000,00	(361.000,00)	98,21		
03.2.03.02	Koordinasi dan Sinkronisasi Pembersihan Unsur Pencemar	123.070.000,00	114.903.250,00	(8.166.750,00)	93,36		
03.2.03.02.5.1	BELANJA OPERASI	123.070.000,00	114.903.250,00	(8.166.750,00)	93,36		
03.2.03.02.5.1.01	Belanja Pegawai	2.970.000,00	2.970.000,00	0,00	100,00		
03.2.03.02.5.1.02	Belanja Barang dan Jasa	120.100.000,00	111.933.250,00	(8.166.750,00)	93,20		
03.2.03.03	Koordinasi, Sinkronisasi dan Pelaksanaan Remediasi	11.475.000,00	11.166.500,00	(308.500,00)	97,31		
03.2.03.03.5.1	BELANJA OPERASI	11.475.000,00	11.166.500,00	(308.500,00)	97,31		
03.2.03.03.5.1.02	Belanja Barang dan Jasa	11.475.000,00	11.166.500,00	(308.500,00)	97,31		
04	PROGRAM PENGELOLAAN KEANEKARAGAMAN HAYATI (KEHATI)	1.806.031.000,00	1.684.196.785,00	(121.834.215,00)	93,25		
04.2.01	Pengelolaan Keanekaragaman Hayati Kabupaten/Kota	1.806.031.000,00	1.684.196.785,00	(121.834.215,00)	93,25		
04.2.01.04	Pengelolaan Ruang Terbuka Hijau (RTH)	1.769.081.000,00	1.654.966.635,00	(114.114.365,00)	93,55		
04.2.01.04.5.1	BELANJA OPERASI	1.748.443.000,00	1.634.328.635,00	(114.114.365,00)	93,47		
04.2.01.04.5.1.01	Belanja Pegawai	24.120.000,00	23.600.000,00	(520.000,00)	97,84		
04.2.01.04.5.1.02	Belanja Barang dan Jasa	1.724.323.000,00	1.610.728.635,00	(113.594.365,00)	93,41		
04.2.01.04.5.2	BELANJA MODAL	20.638.000,00	20.638.000,00	0,00	100,00		
04.2.01.04.5.2.02	Belanja Modal Peralatan dan Mesin	20.638.000,00	20.638.000,00	0,00	100,00		
04.2.01.05	Pengelolaan Taman Keanekaragaman Hayati Lainnya	36.950.000,00	29.230.150,00	(7.719.850,00)	79,11		
04.2.01.05.5.1	BELANJA OPERASI	35.680.000,00	27.960.150,00	(7.719.850,00)	78,36		
04.2.01.05.5.1.02	Belanja Barang dan Jasa	35.680.000,00	27.960.150,00	(7.719.850,00)	78,36		
04.2.01.05.5.2	BELANJA MODAL	1.270.000,00	1.270.000,00	0,00	100,00		
04.2.01.05.5.2.02	Belanja Modal Peralatan dan Mesin	1.270.000,00	1.270.000,00	0,00	100,00		
05	PROGRAM PENGENDALIAN BAHAN BERBAHAYA DAN BERACUN (B3) DAN LIMBAH BAHAN BERBAHAYA DAN BERACUN (LIMBAH B3)	22.240.800,00	21.110.000,00	(1.130.800,00)	94,92		
05.2.01	Penyimpanan sementara Limbah B3	22.240.800,00	21.110.000,00	(1.130.800,00)	94,92		
05.2.01.01	Fasilitasi Pemenuhan Komitmen Izin Penyimpanan sementara Limbah B3 Dilaksanakan Melalui Sistem Pelayanan Perizinan Berusaha Terintegrasi Secara Elektronik	22.240.800,00	21.110.000,00	(1.130.800,00)	94,92		
05.2.01.01.5.1	BELANJA OPERASI	22.240.800,00	21.110.000,00	(1.130.800,00)	94,92		
05.2.01.01.5.1.01	Belanja Pegawai	2.920.000,00	2.920.000,00	0,00	100,00		
05.2.01.01.5.1.02	Belanja Barang dan Jasa	19.320.800,00	18.190.000,00	(1.130.800,00)	94,15		



KODE	URAIAN	JUMLAH (Rp)		BERTAMBAH / (BERKURANG)		DASAR HUKUM	KETERANGAN
		ANGGARAN	REALISASI	(Rp)	(%)		
06	PROGRAM PEMBINAAN DAN PENGAWASAN TERHADAP IZIN LINGKUNGAN DAN IZIN PERLINDUNGAN DAN PENGELOLAAN LINGKUNGAN HIDUP (PPLH)	42.850.000,00	42.713.000,00	(137.000,00)	99,68		
06.2.01	Pembinaan dan Pengawasan Terhadap Usaha dan/atau Kegiatan yang Izin Lingkungan dan Izin PPLH Diterbitkan oleh Pemerintah Daerah Kabupaten/Kota	42.850.000,00	42.713.000,00	(137.000,00)	99,68		
06.2.01.03	Pengawasan Usaha dan/atau Kegiatan yang Izin Lingkungan Hidup, Izin PPLH yang Diterbitkan oleh Pemerintah Daerah Kabupaten/Kota	42.850.000,00	42.713.000,00	(137.000,00)	99,68		
06.2.01.03.5.1	BELANJA OPERASI	42.850.000,00	42.713.000,00	(137.000,00)	99,68		
06.2.01.03.5.1.01	Belanja Pegawai	1.610.000,00	1.610.000,00	0,00	100,00		
06.2.01.03.5.1.02	Belanja Barang dan Jasa	41.240.000,00	41.103.000,00	(137.000,00)	99,67		
08	PROGRAM PENINGKATAN PENDIDIKAN, PELATIHAN DAN PENYULUHAN LINGKUNGAN HIDUP UNTUK MASYARAKAT	30.000.000,00	28.638.500,00	(1.361.500,00)	95,46		
08.2.01	Penyelenggaraan Pendidikan, Pelatihan, dan Penyuluhan Lingkungan Hidup untuk Lembaga Kemasyarakatan Tingkat Daerah Kabupaten/Kota	30.000.000,00	28.638.500,00	(1.361.500,00)	95,46		
08.2.01.02	Pendampingan Gerakan Peduli Lingkungan Hidup	30.000.000,00	28.638.500,00	(1.361.500,00)	95,46		
08.2.01.02.5.1	BELANJA OPERASI	30.000.000,00	28.638.500,00	(1.361.500,00)	95,46		
08.2.01.02.5.1.01	Belanja Pegawai	680.000,00	0,00	(680.000,00)	0		
08.2.01.02.5.1.02	Belanja Barang dan Jasa	29.320.000,00	28.638.500,00	(681.500,00)	97,68		
09	PROGRAM PENGHARGAAN LINGKUNGAN HIDUP UNTUK MASYARAKAT	163.682.000,00	162.347.500,00	(1.334.500,00)	99,18		
09.2.01	Pemberian Penghargaan Lingkungan Hidup Tingkat Daerah Kabupaten/Kota	163.682.000,00	162.347.500,00	(1.334.500,00)	99,18		
09.2.01.01	Penilaian Kinerja Masyarakat/Lembaga Masyarakat/Dunia Usaha/Dunia Pendidikan/Filantropi dalam Perlindungan dan Pengelolaan Lingkungan Hidup	163.682.000,00	162.347.500,00	(1.334.500,00)	99,18		
09.2.01.01.5.1	BELANJA OPERASI	163.682.000,00	162.347.500,00	(1.334.500,00)	99,18		
09.2.01.01.5.1.01	Belanja Pegawai	8.050.000,00	8.050.000,00	0,00	100,00		
09.2.01.01.5.1.02	Belanja Barang dan Jasa	155.632.000,00	154.297.500,00	(1.334.500,00)	99,14		
10	PROGRAM PENANGANAN PENGADUAN LINGKUNGAN HIDUP	19.990.000,00	19.773.500,00	(216.500,00)	98,92		
10.2.01	Penyelesaian Pengaduan Masyarakat di Bidang Perlindungan dan Pengelolaan Lingkungan Hidup (PPLH) Kabupaten/Kota	19.990.000,00	19.773.500,00	(216.500,00)	98,92		
10.2.01.01	Pengelolaan Pengaduan Masyarakat Terhadap PPLH Kabupaten/Kota	19.990.000,00	19.773.500,00	(216.500,00)	98,92		
10.2.01.01.5.1	BELANJA OPERASI	19.990.000,00	19.773.500,00	(216.500,00)	98,92		



KODE	URAIAN	JUMLAH (Rp)		BERTAMBAH / (BERKURANG)		DASAR HUKUM	KETERANGAN
		ANGGARAN	REALISASI	(Rp)	(%)		
10.2.01.01.5.1.01	Belanja Pegawai	1.610.000,00	1.610.000,00	0,00	100,00		
10.2.01.01.5.1.02	Belanja Barang dan Jasa	18.380.000,00	18.163.500,00	(216.500,00)	98,82		
11	PROGRAM PENGELOLAAN PERSAMPAHAN	15.569.428.200,00	14.184.553.771,00	(1.384.874.429,00)	91,11		
11.2.01	Pengelolaan Sampah	15.569.428.200,00	14.184.553.771,00	(1.384.874.429,00)	91,11		
11.2.01.01	Penyusunan Kebijakan dan Strategi Daerah Pengelolaan Sampah Kabupaten/Kota	881.000,00	881.000,00	0,00	100,00		
11.2.01.01.5.1	BELANJA OPERASI	881.000,00	881.000,00	0,00	100,00		
11.2.01.01.5.1.02	Belanja Barang dan Jasa	881.000,00	881.000,00	0,00	100,00		
11.2.01.02	Pengurangan Sampah dengan Melakukan Pembatasan, Pendaauran Ulang dan Pemanfaatan Kembali	25.000.000,00	21.288.500,00	(3.711.500,00)	85,15		
11.2.01.02.5.1	BELANJA OPERASI	25.000.000,00	21.288.500,00	(3.711.500,00)	85,15		
11.2.01.02.5.1.02	Belanja Barang dan Jasa	25.000.000,00	21.288.500,00	(3.711.500,00)	85,15		
11.2.01.03	Penanganan Sampah dengan Melakukan Pemilahan, Pengumpulan, Pengangkutan, Pengolahan, dan Pemrosesan Akhir Sampah di TPA/TPST/SPA Kabupaten/Kota	14.576.047.200,00	13.221.776.571,00	(1.354.270.629,00)	90,71		
11.2.01.03.5.1	BELANJA OPERASI	13.925.011.998,00	12.946.445.571,00	(978.566.427,00)	92,97		
11.2.01.03.5.1.01	Belanja Pegawai	38.490.000,00	36.721.000,00	(1.769.000,00)	95,40		
11.2.01.03.5.1.02	Belanja Barang dan Jasa	13.886.521.998,00	12.909.724.571,00	(976.797.427,00)	92,97		
11.2.01.03.5.2	BELANJA MODAL	651.035.202,00	275.331.000,00	(375.704.202,00)	42,29		
11.2.01.03.5.2.02	Belanja Modal Peralatan dan Mesin	259.446.202,00	26.890.000,00	(232.556.202,00)	10,36		
11.2.01.03.5.2.04	Belanja Modal Jalan, Jaringan, dan Irigasi	391.589.000,00	248.441.000,00	(143.148.000,00)	63,44		
11.2.01.04	Peningkatan Peran Serta Masyarakat dalam Pengelolaan Persampahan	375.000.000,00	364.581.300,00	(10.418.700,00)	97,22		
11.2.01.04.5.1	BELANJA OPERASI	375.000.000,00	364.581.300,00	(10.418.700,00)	97,22		
11.2.01.04.5.1.01	Belanja Pegawai	5.840.000,00	5.840.000,00	0,00	100,00		
11.2.01.04.5.1.02	Belanja Barang dan Jasa	319.160.000,00	308.741.300,00	(10.418.700,00)	96,74		
11.2.01.04.5.1.05	Belanja Hibah	50.000.000,00	50.000.000,00	0,00	100,00		
11.2.01.06	Penyusunan Kebijakan Kerja Sama Pengelolaan Persampahan	42.500.000,00	39.752.400,00	(2.747.600,00)	93,54		
11.2.01.06.5.1	BELANJA OPERASI	42.500.000,00	39.752.400,00	(2.747.600,00)	93,54		
11.2.01.06.5.1.01	Belanja Pegawai	680.000,00	680.000,00	0,00	100,00		
11.2.01.06.5.1.02	Belanja Barang dan Jasa	41.820.000,00	39.072.400,00	(2.747.600,00)	93,43		
11.2.01.07	Penyediaan Sarana dan Prasarana Pengelolaan Persampahan di TPA/TPST/SPA Kabupaten/Kota	550.000.000,00	536.274.000,00	(13.726.000,00)	97,50		
11.2.01.07.5.1	BELANJA OPERASI	13.215.246,00	10.974.000,00	(2.241.246,00)	83,04		
11.2.01.07.5.1.01	Belanja Pegawai	972.000,00	850.500,00	(121.500,00)	87,50		
11.2.01.07.5.1.02	Belanja Barang dan Jasa	12.243.246,00	10.123.500,00	(2.119.746,00)	82,69		
11.2.01.07.5.2	BELANJA MODAL	536.784.754,00	525.300.000,00	(11.484.754,00)	97,86		
11.2.01.07.5.2.02	Belanja Modal Peralatan dan Mesin	536.784.754,00	525.300.000,00	(11.484.754,00)	97,86		



KODE	URAIAN	JUMLAH (Rp)		BERTAMBAH / (BERKURANG)		DASAR HUKUM	KETERANGAN
		ANGGARAN	REALISASI	(Rp)	(%)		
	SURPLUS / DEFISIT	(22.804.802.000,00)	(20.796.800.891,00)	2.008.001.109,00	0		
	SISA LEBIH / KURANG PEMBIAYAAN TAHUN BERKENAAN	(22.804.802.000,00)	(20.796.800.891,00)	2.008.001.109,00	0		





PEMERINTAH KABUPATEN TEGAL
RINCIAN APBD MENURUT URUSAN PEMERINTAHAN DAERAH, ORGANISASI, PROGRAM,
KEGIATAN, SUBKEGIATAN, KELOMPOK, DAN JENIS PENDAPATAN, BELANJA DAN PEMBIAYAAN

Tahun Anggaran 2023

Urusan Pemerintahan : 2.12 ADMINISTRASI KEPENDUDUKAN DAN PENCATATAN SIPIL

SKPD : 2-12.0-00.0-00.01 Dinas Kependudukan dan Pencatatan Sipil

Unit Organisasi : 2-12.0-00.0-00.01.000 Dinas Kependudukan dan Pencatatan Sipil

KODE	URAIAN	JUMLAH (Rp)		BERTAMBAH / (BERKURANG)		DASAR HUKUM	KETERANGAN
		ANGGARAN	REALISASI	(Rp)	(%)		
00.0.00.00.5	BELANJA DAERAH	8.597.353.000,00	8.116.803.584,00	(480.549.416,00)	94,41		
01	PROGRAM PENUNJANG URUSAN PEMERINTAHAN DAERAH KABUPATEN/KOTA	8.153.853.000,00	7.700.840.773,00	(453.012.227,00)	94,44		
01.2.01	Perencanaan, Penganggaran, dan Evaluasi Kinerja Perangkat Daerah	22.500.000,00	18.995.950,00	(3.504.050,00)	84,43		
01.2.01.01	Penyusunan Dokumen Perencanaan Perangkat Daerah	12.500.000,00	11.102.950,00	(1.397.050,00)	88,82		
01.2.01.01.5.1	BELANJA OPERASI	12.500.000,00	11.102.950,00	(1.397.050,00)	88,82		
01.2.01.01.5.1.01	Belanja Pegawai	3.030.000,00	3.030.000,00	0,00	100,00		
01.2.01.01.5.1.02	Belanja Barang dan Jasa	9.470.000,00	8.072.950,00	(1.397.050,00)	85,25		
01.2.01.06	Koordinasi dan Penyusunan Laporan Capaian Kinerja dan Ikhtisar Realisasi Kinerja SKPD	10.000.000,00	7.893.000,00	(2.107.000,00)	78,93		
01.2.01.06.5.1	BELANJA OPERASI	10.000.000,00	7.893.000,00	(2.107.000,00)	78,93		
01.2.01.06.5.1.01	Belanja Pegawai	680.000,00	0,00	(680.000,00)	0		
01.2.01.06.5.1.02	Belanja Barang dan Jasa	9.320.000,00	7.893.000,00	(1.427.000,00)	84,69		
01.2.02	Administrasi Keuangan Perangkat Daerah	5.144.260.000,00	4.849.335.440,00	(294.924.560,00)	94,27		
01.2.02.01	Penyediaan Gaji dan Tunjangan ASN	5.064.560.000,00	4.775.764.440,00	(288.795.560,00)	94,30		
01.2.02.01.5.1	BELANJA OPERASI	5.064.560.000,00	4.775.764.440,00	(288.795.560,00)	94,30		
01.2.02.01.5.1.01	Belanja Pegawai	5.064.560.000,00	4.775.764.440,00	(288.795.560,00)	94,30		
01.2.02.03	Pelaksanaan Penatausahaan dan Pengujian/Verifikasi Keuangan SKPD	69.700.000,00	64.509.000,00	(5.191.000,00)	92,55		
01.2.02.03.5.1	BELANJA OPERASI	69.700.000,00	64.509.000,00	(5.191.000,00)	92,55		
01.2.02.03.5.1.01	Belanja Pegawai	68.640.000,00	63.520.000,00	(5.120.000,00)	92,54		
01.2.02.03.5.1.02	Belanja Barang dan Jasa	1.060.000,00	989.000,00	(71.000,00)	93,30		



KODE	URAIAN	JUMLAH (Rp)		BERTAMBAH / (BERKURANG)		DASAR HUKUM	KETERANGAN
		ANGGARAN	REALISASI	(Rp)	(%)		
01.2.02.07	Koordinasi dan Penyusunan Laporan Keuangan Bulanan/ Triwulanan/ Semesteran SKPD	10.000.000,00	9.062.000,00	(938.000,00)	90,62		
01.2.02.07.5.1	BELANJA OPERASI	10.000.000,00	9.062.000,00	(938.000,00)	90,62		
01.2.02.07.5.1.01	Belanja Pegawai	680.000,00	0,00	(680.000,00)	0		
01.2.02.07.5.1.02	Belanja Barang dan Jasa	9.320.000,00	9.062.000,00	(258.000,00)	97,23		
01.2.05	Administrasi Kepegawaian Perangkat Daerah	173.000.000,00	167.261.500,00	(5.738.500,00)	96,68		
01.2.05.09	Pendidikan dan Pelatihan Pegawai Berdasarkan Tugas dan Fungsi	23.000.000,00	21.650.000,00	(1.350.000,00)	94,13		
01.2.05.09.5.1	BELANJA OPERASI	23.000.000,00	21.650.000,00	(1.350.000,00)	94,13		
01.2.05.09.5.1.02	Belanja Barang dan Jasa	23.000.000,00	21.650.000,00	(1.350.000,00)	94,13		
01.2.05.10	Sosialisasi Peraturan Perundang-Undangan	150.000.000,00	145.611.500,00	(4.388.500,00)	97,07		
01.2.05.10.5.1	BELANJA OPERASI	150.000.000,00	145.611.500,00	(4.388.500,00)	97,07		
01.2.05.10.5.1.01	Belanja Pegawai	2.790.000,00	2.790.000,00	0,00	100,00		
01.2.05.10.5.1.02	Belanja Barang dan Jasa	147.210.000,00	142.821.500,00	(4.388.500,00)	97,02		
01.2.06	Administrasi Umum Perangkat Daerah	846.611.000,00	769.566.902,00	(77.044.098,00)	90,90		
01.2.06.01	Penyediaan Komponen Instalasi Listrik/Penerangan Bangunan Kantor	15.000.000,00	14.557.300,00	(442.700,00)	97,05		
01.2.06.01.5.1	BELANJA OPERASI	15.000.000,00	14.557.300,00	(442.700,00)	97,05		
01.2.06.01.5.1.01	Belanja Pegawai	680.000,00	680.000,00	0,00	100,00		
01.2.06.01.5.1.02	Belanja Barang dan Jasa	14.320.000,00	13.877.300,00	(442.700,00)	96,91		
01.2.06.02	Penyediaan Peralatan dan Perlengkapan Kantor	569.010.000,00	499.228.500,00	(69.781.500,00)	87,74		
01.2.06.02.5.1	BELANJA OPERASI	569.010.000,00	499.228.500,00	(69.781.500,00)	87,74		
01.2.06.02.5.1.01	Belanja Pegawai	2.685.000,00	2.685.000,00	0,00	100,00		
01.2.06.02.5.1.02	Belanja Barang dan Jasa	566.325.000,00	496.543.500,00	(69.781.500,00)	87,68		
01.2.06.03	Penyediaan Peralatan Rumah Tangga	19.000.000,00	17.987.500,00	(1.012.500,00)	94,67		
01.2.06.03.5.1	BELANJA OPERASI	19.000.000,00	17.987.500,00	(1.012.500,00)	94,67		
01.2.06.03.5.1.01	Belanja Pegawai	645.000,00	0,00	(645.000,00)	0		
01.2.06.03.5.1.02	Belanja Barang dan Jasa	18.355.000,00	17.987.500,00	(367.500,00)	98,00		
01.2.06.04	Penyediaan Bahan Logistik Kantor	35.000.000,00	33.593.000,00	(1.407.000,00)	95,98		
01.2.06.04.5.1	BELANJA OPERASI	35.000.000,00	33.593.000,00	(1.407.000,00)	95,98		
01.2.06.04.5.1.02	Belanja Barang dan Jasa	35.000.000,00	33.593.000,00	(1.407.000,00)	95,98		
01.2.06.05	Penyediaan Barang Cetak dan Penggandaan	45.000.000,00	42.320.000,00	(2.680.000,00)	94,04		
01.2.06.05.5.1	BELANJA OPERASI	45.000.000,00	42.320.000,00	(2.680.000,00)	94,04		
01.2.06.05.5.1.01	Belanja Pegawai	15.400.000,00	15.400.000,00	0,00	100,00		
01.2.06.05.5.1.02	Belanja Barang dan Jasa	29.600.000,00	26.920.000,00	(2.680.000,00)	90,95		
01.2.06.06	Penyediaan Bahan Bacaan dan Peraturan Perundang-undangan	10.000.000,00	9.150.000,00	(850.000,00)	91,50		
01.2.06.06.5.1	BELANJA OPERASI	10.000.000,00	9.150.000,00	(850.000,00)	91,50		
01.2.06.06.5.1.02	Belanja Barang dan Jasa	10.000.000,00	9.150.000,00	(850.000,00)	91,50		
01.2.06.09	Penyelenggaraan Rapat Koordinasi dan Konsultasi SKPD	153.601.000,00	152.730.602,00	(870.398,00)	99,43		



KODE	URAIAN	JUMLAH (Rp)		BERTAMBAH / (BERKURANG)		DASAR HUKUM	KETERANGAN
		ANGGARAN	REALISASI	(Rp)	(%)		
01.2.06.09.5.1	BELANJA OPERASI	153.601.000,00	152.730.602,00	(870.398,00)	99,43		
01.2.06.09.5.1.02	Belanja Barang dan Jasa	153.601.000,00	152.730.602,00	(870.398,00)	99,43		
01.2.07	Pengadaan Barang Milik Daerah Penunjang Urusan Pemerintah Daerah	430.699.000,00	412.970.300,00	(17.728.700,00)	95,88		
01.2.07.05	Pengadaan Mebel	25.000.000,00	24.527.500,00	(472.500,00)	98,11		
01.2.07.05.5.1	BELANJA OPERASI	1.228.000,00	1.217.500,00	(10.500,00)	99,14		
01.2.07.05.5.1.01	Belanja Pegawai	680.000,00	680.000,00	0,00	100,00		
01.2.07.05.5.1.02	Belanja Barang dan Jasa	548.000,00	537.500,00	(10.500,00)	98,08		
01.2.07.05.5.2	BELANJA MODAL	23.772.000,00	23.310.000,00	(462.000,00)	98,06		
01.2.07.05.5.2.02	Belanja Modal Peralatan dan Mesin	23.772.000,00	23.310.000,00	(462.000,00)	98,06		
01.2.07.06	Pengadaan Peralatan dan Mesin Lainnya	405.699.000,00	388.442.800,00	(17.256.200,00)	95,75		
01.2.07.06.5.1	BELANJA OPERASI	7.266.000,00	6.360.000,00	(906.000,00)	87,53		
01.2.07.06.5.1.01	Belanja Pegawai	6.360.000,00	6.360.000,00	0,00	100,00		
01.2.07.06.5.1.02	Belanja Barang dan Jasa	906.000,00	0,00	(906.000,00)	0		
01.2.07.06.5.2	BELANJA MODAL	398.433.000,00	382.082.800,00	(16.350.200,00)	95,90		
01.2.07.06.5.2.02	Belanja Modal Peralatan dan Mesin	353.433.000,00	338.038.000,00	(15.395.000,00)	95,64		
01.2.07.06.5.2.06	Belanja Modal Aset Lainnya	45.000.000,00	44.044.800,00	(955.200,00)	97,88		
01.2.08	Penyediaan Jasa Penunjang Urusan Pemerintahan Daerah	1.177.183.000,00	1.142.887.016,00	(34.295.984,00)	97,09		
01.2.08.01	Penyediaan Jasa Surat Menyurat	3.000.000,00	1.540.000,00	(1.460.000,00)	51,33		
01.2.08.01.5.1	BELANJA OPERASI	3.000.000,00	1.540.000,00	(1.460.000,00)	51,33		
01.2.08.01.5.1.02	Belanja Barang dan Jasa	3.000.000,00	1.540.000,00	(1.460.000,00)	51,33		
01.2.08.02	Penyediaan Jasa Komunikasi, Sumber Daya Air dan Listrik	395.700.000,00	368.692.842,00	(27.007.158,00)	93,17		
01.2.08.02.5.1	BELANJA OPERASI	395.700.000,00	368.692.842,00	(27.007.158,00)	93,17		
01.2.08.02.5.1.01	Belanja Pegawai	1.360.000,00	1.360.000,00	0,00	100,00		
01.2.08.02.5.1.02	Belanja Barang dan Jasa	394.340.000,00	367.332.842,00	(27.007.158,00)	93,15		
01.2.08.04	Penyediaan Jasa Pelayanan Umum Kantor	778.483.000,00	772.654.174,00	(5.828.826,00)	99,25		
01.2.08.04.5.1	BELANJA OPERASI	778.483.000,00	772.654.174,00	(5.828.826,00)	99,25		
01.2.08.04.5.1.01	Belanja Pegawai	8.670.000,00	8.670.000,00	0,00	100,00		
01.2.08.04.5.1.02	Belanja Barang dan Jasa	769.813.000,00	763.984.174,00	(5.828.826,00)	99,24		
01.2.09	Pemeliharaan Barang Milik Daerah Penunjang Urusan Pemerintahan Daerah	359.600.000,00	339.823.665,00	(19.776.335,00)	94,50		
01.2.09.01	Penyediaan Jasa Pemeliharaan, Biaya Pemeliharaan, dan Pajak Kendaraan Perorangan Dinas atau Kendaraan Dinas Jabatan	229.600.000,00	217.479.670,00	(12.120.330,00)	94,72		
01.2.09.01.5.1	BELANJA OPERASI	229.600.000,00	217.479.670,00	(12.120.330,00)	94,72		
01.2.09.01.5.1.01	Belanja Pegawai	4.605.000,00	4.605.000,00	0,00	100,00		
01.2.09.01.5.1.02	Belanja Barang dan Jasa	224.995.000,00	212.874.670,00	(12.120.330,00)	94,61		
01.2.09.06	Pemeliharaan Peralatan dan Mesin Lainnya	70.000.000,00	66.337.475,00	(3.662.525,00)	94,77		
01.2.09.06.5.1	BELANJA OPERASI	70.000.000,00	66.337.475,00	(3.662.525,00)	94,77		



KODE	URAIAN	JUMLAH (Rp)		BERTAMBAH / (BERKURANG)		DASAR HUKUM	KETERANGAN
		ANGGARAN	REALISASI	(Rp)	(%)		
01.2.09.06.5.1.01	Belanja Pegawai	680.000,00	680.000,00	0,00	100,00		
01.2.09.06.5.1.02	Belanja Barang dan Jasa	69.320.000,00	65.657.475,00	(3.662.525,00)	94,72		
01.2.09.09	Pemeliharaan/Rehabilitasi Gedung Kantor dan Bangunan Lainnya	60.000.000,00	56.006.520,00	(3.993.480,00)	93,34		
01.2.09.09.5.1	BELANJA OPERASI	60.000.000,00	56.006.520,00	(3.993.480,00)	93,34		
01.2.09.09.5.1.01	Belanja Pegawai	1.540.000,00	1.360.000,00	(180.000,00)	88,31		
01.2.09.09.5.1.02	Belanja Barang dan Jasa	58.460.000,00	54.646.520,00	(3.813.480,00)	93,48		
02	PROGRAM PENDAFTARAN PENDUDUK	135.000.000,00	124.263.190,00	(10.736.810,00)	92,05		
02.2.01	Pelayanan Pendaftaran Penduduk	135.000.000,00	124.263.190,00	(10.736.810,00)	92,05		
02.2.01.01	Pendataan Penduduk Non Permanen dan Rentan Administrasi Kependudukan	35.000.000,00	24.931.000,00	(10.069.000,00)	71,23		
02.2.01.01.5.1	BELANJA OPERASI	35.000.000,00	24.931.000,00	(10.069.000,00)	71,23		
02.2.01.01.5.1.01	Belanja Pegawai	16.520.000,00	15.840.000,00	(680.000,00)	95,88		
02.2.01.01.5.1.02	Belanja Barang dan Jasa	18.480.000,00	9.091.000,00	(9.389.000,00)	49,19		
02.2.01.02	Pencatatan, Penatausahaan dan Penerbitan Dokumen Atas Pendaftaran Penduduk	100.000.000,00	99.332.190,00	(667.810,00)	99,33		
02.2.01.02.5.1	BELANJA OPERASI	100.000.000,00	99.332.190,00	(667.810,00)	99,33		
02.2.01.02.5.1.02	Belanja Barang dan Jasa	100.000.000,00	99.332.190,00	(667.810,00)	99,33		
03	PROGRAM PENCATATAN SIPIL	152.500.000,00	142.360.360,00	(10.139.640,00)	93,35		
03.2.01	Pelayanan Pencatatan Sipil	152.500.000,00	142.360.360,00	(10.139.640,00)	93,35		
03.2.01.01	Pencatatan, Penatausahaan dan Penerbitan Dokumen Atas Pelaporan Peristiwa Penting	95.000.000,00	86.930.000,00	(8.070.000,00)	91,51		
03.2.01.01.5.1	BELANJA OPERASI	95.000.000,00	86.930.000,00	(8.070.000,00)	91,51		
03.2.01.01.5.1.01	Belanja Pegawai	1.360.000,00	1.360.000,00	0,00	100,00		
03.2.01.01.5.1.02	Belanja Barang dan Jasa	93.640.000,00	85.570.000,00	(8.070.000,00)	91,38		
03.2.01.02	Peningkatan dalam Pelayanan Pencatatan Sipil	57.500.000,00	55.430.360,00	(2.069.640,00)	96,40		
03.2.01.02.5.1	BELANJA OPERASI	57.500.000,00	55.430.360,00	(2.069.640,00)	96,40		
03.2.01.02.5.1.01	Belanja Pegawai	2.640.000,00	2.640.000,00	0,00	100,00		
03.2.01.02.5.1.02	Belanja Barang dan Jasa	54.860.000,00	52.790.360,00	(2.069.640,00)	96,23		
04	PROGRAM PENGELOLAAN INFORMASI ADMINISTRASI KEPENDUDUKAN	156.000.000,00	149.339.261,00	(6.660.739,00)	95,73		
04.2.01	Pengumpulan Data Kependudukan dan Pemanfaatan dan Penyajian Database Kependudukan	106.000.000,00	100.721.521,00	(5.278.479,00)	95,02		
04.2.01.01	Pengolahan dan Penyajian Data Kependudukan	46.000.000,00	43.213.523,00	(2.786.477,00)	93,94		
04.2.01.01.5.1	BELANJA OPERASI	46.000.000,00	43.213.523,00	(2.786.477,00)	93,94		
04.2.01.01.5.1.01	Belanja Pegawai	4.720.000,00	4.040.000,00	(680.000,00)	85,59		
04.2.01.01.5.1.02	Belanja Barang dan Jasa	41.280.000,00	39.173.523,00	(2.106.477,00)	94,90		
04.2.01.02	Kerja Sama Pemanfaatan Data Kependudukan	60.000.000,00	57.507.998,00	(2.492.002,00)	95,85		
04.2.01.02.5.1	BELANJA OPERASI	60.000.000,00	57.507.998,00	(2.492.002,00)	95,85		
04.2.01.02.5.1.01	Belanja Pegawai	4.720.000,00	4.040.000,00	(680.000,00)	85,59		



KODE	URAIAN	JUMLAH (Rp)		BERTAMBAH / (BERKURANG)		DASAR HUKUM	KETERANGAN
		ANGGARAN	REALISASI	(Rp)	(%)		
04.2.01.02.5.1.02	Belanja Barang dan Jasa	55.280.000,00	53.467.998,00	(1.812.002,00)	96,72		
04.2.03	Penyelenggaraan Pengelolaan Informasi Administrasi Kependudukan	50.000.000,00	48.617.740,00	(1.382.260,00)	97,24		
04.2.03.08	Penyajian Data Kependudukan yang Akurat dan dapat Dipertanggungjawabkan	50.000.000,00	48.617.740,00	(1.382.260,00)	97,24		
04.2.03.08.5.1	BELANJA OPERASI	50.000.000,00	48.617.740,00	(1.382.260,00)	97,24		
04.2.03.08.5.1.01	Belanja Pegawai	4.720.000,00	4.040.000,00	(680.000,00)	85,59		
04.2.03.08.5.1.02	Belanja Barang dan Jasa	45.280.000,00	44.577.740,00	(702.260,00)	98,45		
	SURPLUS / DEFISIT	(8.597.353.000,00)	(8.116.803.584,00)	480.549.416,00	0		
	SISA LEBIH / KURANG PEMBIAYAAN TAHUN BERKENAAN	(8.597.353.000,00)	(8.116.803.584,00)	480.549.416,00	0		

S





PEMERINTAH KABUPATEN TEGAL
RINCIAN APBD MENURUT URUSAN PEMERINTAHAN DAERAH, ORGANISASI, PROGRAM,
KEGIATAN, SUBKEGIATAN, KELOMPOK, DAN JENIS PENDAPATAN, BELANJA DAN PEMBIAYAAN

Tahun Anggaran 2023

Urusan Pemerintahan : 2.13 PEMBERDAYAAN MASYARAKAT DAN DESA
 SKPD : 2-13.0-00.0-00.01 Dinas Pemberdayaan Masyarakat Dan Desa
 Unit Organisasi : 2-13.0-00.0-00.01.000 Dinas Pemberdayaan Masyarakat Dan Desa

KODE	URAIAN	JUMLAH (Rp)		BERTAMBAH / (BERKURANG)		DASAR HUKUM	KETERANGAN
		ANGGARAN	REALISASI	(Rp)	(%)		
00.0.00.00.5	BELANJA DAERAH	14.356.829.000,00	13.628.453.591,00	(728.375.409,00)	94,93		
01	PROGRAM PENUNJANG URUSAN PEMERINTAHAN DAERAH KABUPATEN/KOTA	3.132.847.000,00	2.995.922.820,00	(136.924.180,00)	95,63		
01.2.01	Perencanaan, Penganggaran, dan Evaluasi Kinerja Perangkat Daerah	78.000.000,00	74.656.400,00	(3.343.600,00)	95,71		
01.2.01.01	Penyusunan Dokumen Perencanaan Perangkat Daerah	78.000.000,00	74.656.400,00	(3.343.600,00)	95,71		
01.2.01.01.5.1	BELANJA OPERASI	78.000.000,00	74.656.400,00	(3.343.600,00)	95,71		
01.2.01.01.5.1.02	Belanja Barang dan Jasa	78.000.000,00	74.656.400,00	(3.343.600,00)	95,71		
01.2.02	Administrasi Keuangan Perangkat Daerah	2.292.987.000,00	2.205.820.272,00	(87.166.728,00)	96,20		
01.2.02.01	Penyediaan Gaji dan Tunjangan ASN	2.209.347.000,00	2.122.180.272,00	(87.166.728,00)	96,05		
01.2.02.01.5.1	BELANJA OPERASI	2.209.347.000,00	2.122.180.272,00	(87.166.728,00)	96,05		
01.2.02.01.5.1.01	Belanja Pegawai	2.209.347.000,00	2.122.180.272,00	(87.166.728,00)	96,05		
01.2.02.03	Pelaksanaan Penatausahaan dan Pengujian/Verifikasi Keuangan SKPD	83.640.000,00	83.640.000,00	0,00	100,00		
01.2.02.03.5.1	BELANJA OPERASI	83.640.000,00	83.640.000,00	0,00	100,00		
01.2.02.03.5.1.01	Belanja Pegawai	83.640.000,00	83.640.000,00	0,00	100,00		
01.2.06	Administrasi Umum Perangkat Daerah	321.860.000,00	308.056.043,00	(13.803.957,00)	95,71		
01.2.06.01	Penyediaan Komponen Instalasi Listrik/Penerangan Bangunan Kantor	12.000.000,00	11.993.000,00	(7.000,00)	99,94		
01.2.06.01.5.1	BELANJA OPERASI	12.000.000,00	11.993.000,00	(7.000,00)	99,94		
01.2.06.01.5.1.02	Belanja Barang dan Jasa	12.000.000,00	11.993.000,00	(7.000,00)	99,94		
01.2.06.02	Penyediaan Peralatan dan Perlengkapan Kantor	55.000.000,00	55.000.000,00	0,00	100,00		
01.2.06.02.5.1	BELANJA OPERASI	55.000.000,00	55.000.000,00	0,00	100,00		
01.2.06.02.5.1.01	Belanja Pegawai	7.260.000,00	7.260.000,00	0,00	100,00		
01.2.06.02.5.1.02	Belanja Barang dan Jasa	47.740.000,00	47.740.000,00	0,00	100,00		



KODE	URAIAN	JUMLAH (Rp)		BERTAMBAH / (BERKURANG)		DASAR HUKUM	KETERANGAN
		ANGGARAN	REALISASI	(Rp)	(%)		
01.2.06.03	Penyediaan Peralatan Rumah Tangga	22.820.000,00	22.819.000,00	(1.000,00)	100,00		
01.2.06.03.5.1	BELANJA OPERASI	22.820.000,00	22.819.000,00	(1.000,00)	100,00		
01.2.06.03.5.1.01	Belanja Pegawai	4.080.000,00	4.080.000,00	0,00	100,00		
01.2.06.03.5.1.02	Belanja Barang dan Jasa	18.740.000,00	18.739.000,00	(1.000,00)	99,99		
01.2.06.04	Penyediaan Bahan Logistik Kantor	74.746.000,00	71.660.500,00	(3.085.500,00)	95,87		
01.2.06.04.5.1	BELANJA OPERASI	74.746.000,00	71.660.500,00	(3.085.500,00)	95,87		
01.2.06.04.5.1.02	Belanja Barang dan Jasa	74.746.000,00	71.660.500,00	(3.085.500,00)	95,87		
01.2.06.05	Penyediaan Barang Cetak dan Penggandaan	22.000.000,00	22.000.000,00	0,00	100,00		
01.2.06.05.5.1	BELANJA OPERASI	22.000.000,00	22.000.000,00	0,00	100,00		
01.2.06.05.5.1.02	Belanja Barang dan Jasa	22.000.000,00	22.000.000,00	0,00	100,00		
01.2.06.06	Penyediaan Bahan Bacaan dan Peraturan Perundang-undangan	6.000.000,00	6.000.000,00	0,00	100,00		
01.2.06.06.5.1	BELANJA OPERASI	6.000.000,00	6.000.000,00	0,00	100,00		
01.2.06.06.5.1.02	Belanja Barang dan Jasa	6.000.000,00	6.000.000,00	0,00	100,00		
01.2.06.09	Penyelenggaraan Rapat Koordinasi dan Konsultasi SKPD	112.794.000,00	104.883.543,00	(7.910.457,00)	92,99		
01.2.06.09.5.1	BELANJA OPERASI	112.794.000,00	104.883.543,00	(7.910.457,00)	92,99		
01.2.06.09.5.1.02	Belanja Barang dan Jasa	112.794.000,00	104.883.543,00	(7.910.457,00)	92,99		
01.2.06.11	Dukungan Pelaksanaan Sistem Pemerintahan Berbasis Elektronik pada SKPD	16.500.000,00	13.700.000,00	(2.800.000,00)	83,03		
01.2.06.11.5.1	BELANJA OPERASI	16.500.000,00	13.700.000,00	(2.800.000,00)	83,03		
01.2.06.11.5.1.02	Belanja Barang dan Jasa	16.500.000,00	13.700.000,00	(2.800.000,00)	83,03		
01.2.07	Pengadaan Barang Milik Daerah Penunjang Urusan Pemerintah Daerah	30.000.000,00	21.900.000,00	(8.100.000,00)	73,00		
01.2.07.06	Pengadaan Peralatan dan Mesin Lainnya	30.000.000,00	21.900.000,00	(8.100.000,00)	73,00		
01.2.07.06.5.2	BELANJA MODAL	30.000.000,00	21.900.000,00	(8.100.000,00)	73,00		
01.2.07.06.5.2.02	Belanja Modal Peralatan dan Mesin	30.000.000,00	21.900.000,00	(8.100.000,00)	73,00		
01.2.08	Penyediaan Jasa Penunjang Urusan Pemerintahan Daerah	135.000.000,00	121.637.857,00	(13.362.143,00)	90,10		
01.2.08.01	Penyediaan Jasa Surat Menyurat	1.000.000,00	990.000,00	(10.000,00)	99,00		
01.2.08.01.5.1	BELANJA OPERASI	1.000.000,00	990.000,00	(10.000,00)	99,00		
01.2.08.01.5.1.02	Belanja Barang dan Jasa	1.000.000,00	990.000,00	(10.000,00)	99,00		
01.2.08.02	Penyediaan Jasa Komunikasi, Sumber Daya Air dan Listrik	75.000.000,00	70.547.857,00	(4.452.143,00)	94,06		
01.2.08.02.5.1	BELANJA OPERASI	75.000.000,00	70.547.857,00	(4.452.143,00)	94,06		
01.2.08.02.5.1.02	Belanja Barang dan Jasa	75.000.000,00	70.547.857,00	(4.452.143,00)	94,06		
01.2.08.04	Penyediaan Jasa Pelayanan Umum Kantor	59.000.000,00	50.100.000,00	(8.900.000,00)	84,92		
01.2.08.04.5.1	BELANJA OPERASI	59.000.000,00	50.100.000,00	(8.900.000,00)	84,92		
01.2.08.04.5.1.02	Belanja Barang dan Jasa	59.000.000,00	50.100.000,00	(8.900.000,00)	84,92		
01.2.09	Pemeliharaan Barang Milik Daerah Penunjang Urusan Pemerintahan Daerah	275.000.000,00	263.852.248,00	(11.147.752,00)	95,95		



KODE	URAIAN	JUMLAH (Rp)		BERTAMBAH / (BERKURANG)		DASAR HUKUM	KETERANGAN
		ANGGARAN	REALISASI	(Rp)	(%)		
01.2.09.01	Penyediaan Jasa Pemeliharaan, Biaya Pemeliharaan, dan Pajak Kendaraan Perorangan Dinas atau Kendaraan Dinas Jabatan	200.000.000,00	192.817.248,00	(7.182.752,00)	96,41		
01.2.09.01.5.1	BELANJA OPERASI	200.000.000,00	192.817.248,00	(7.182.752,00)	96,41		
01.2.09.01.5.1.02	Belanja Barang dan Jasa	200.000.000,00	192.817.248,00	(7.182.752,00)	96,41		
01.2.09.06	Pemeliharaan Peralatan dan Mesin Lainnya	25.000.000,00	22.005.000,00	(2.995.000,00)	88,02		
01.2.09.06.5.1	BELANJA OPERASI	25.000.000,00	22.005.000,00	(2.995.000,00)	88,02		
01.2.09.06.5.1.02	Belanja Barang dan Jasa	25.000.000,00	22.005.000,00	(2.995.000,00)	88,02		
01.2.09.10	Pemeliharaan/Rehabilitasi Sarana dan Prasarana Gedung Kantor atau Bangunan Lainnya	50.000.000,00	49.030.000,00	(970.000,00)	98,06		
01.2.09.10.5.1	BELANJA OPERASI	50.000.000,00	49.030.000,00	(970.000,00)	98,06		
01.2.09.10.5.1.02	Belanja Barang dan Jasa	50.000.000,00	49.030.000,00	(970.000,00)	98,06		
02	PROGRAM PENATAAN DESA	4.262.000.000,00	4.198.345.299,00	(63.654.701,00)	98,51		
02.2.01	Penyelenggaraan Penataan Desa	4.262.000.000,00	4.198.345.299,00	(63.654.701,00)	98,51		
02.2.01.02	Fasilitasi Tata Wilayah Desa	30.000.000,00	19.337.000,00	(10.663.000,00)	64,46		
02.2.01.02.5.1	BELANJA OPERASI	30.000.000,00	19.337.000,00	(10.663.000,00)	64,46		
02.2.01.02.5.1.02	Belanja Barang dan Jasa	30.000.000,00	19.337.000,00	(10.663.000,00)	64,46		
02.2.01.06	Fasilitasi Sarana dan Prasarana Desa	4.232.000.000,00	4.179.008.299,00	(52.991.701,00)	98,75		
02.2.01.06.5.1	BELANJA OPERASI	4.232.000.000,00	4.179.008.299,00	(52.991.701,00)	98,75		
02.2.01.06.5.1.01	Belanja Pegawai	43.116.000,00	42.336.500,00	(779.500,00)	98,19		
02.2.01.06.5.1.02	Belanja Barang dan Jasa	4.188.884.000,00	4.136.671.799,00	(52.212.201,00)	98,75		
03	PROGRAM PENINGKATAN KERJA SAMA DESA	100.000.000,00	98.237.500,00	(1.762.500,00)	98,24		
03.2.01	Fasilitasi Kerja Sama antar Desa	100.000.000,00	98.237.500,00	(1.762.500,00)	98,24		
03.2.01.01	Fasilitasi Kerja Sama Antar Desa dalam Kabupaten/Kota	30.000.000,00	29.182.500,00	(817.500,00)	97,28		
03.2.01.01.5.1	BELANJA OPERASI	30.000.000,00	29.182.500,00	(817.500,00)	97,28		
03.2.01.01.5.1.01	Belanja Pegawai	2.020.000,00	2.020.000,00	0,00	100,00		
03.2.01.01.5.1.02	Belanja Barang dan Jasa	27.980.000,00	27.162.500,00	(817.500,00)	97,08		
03.2.01.02	Fasilitasi Kerja Sama Antar Desa dengan Pihak Ketiga dalam Kabupaten/Kota	40.000.000,00	39.363.500,00	(636.500,00)	98,41		
03.2.01.02.5.1	BELANJA OPERASI	40.000.000,00	39.363.500,00	(636.500,00)	98,41		
03.2.01.02.5.1.01	Belanja Pegawai	2.020.000,00	2.020.000,00	0,00	100,00		
03.2.01.02.5.1.02	Belanja Barang dan Jasa	37.980.000,00	37.343.500,00	(636.500,00)	98,32		
03.2.01.03	Fasilitasi Pembangunan Kawasan Perdesaan	30.000.000,00	29.691.500,00	(308.500,00)	98,97		
03.2.01.03.5.1	BELANJA OPERASI	30.000.000,00	29.691.500,00	(308.500,00)	98,97		
03.2.01.03.5.1.01	Belanja Pegawai	2.020.000,00	2.020.000,00	0,00	100,00		
03.2.01.03.5.1.02	Belanja Barang dan Jasa	27.980.000,00	27.671.500,00	(308.500,00)	98,90		
04	PROGRAM ADMINISTRASI PEMERINTAHAN DESA	6.241.278.000,00	5.721.427.084,00	(519.850.916,00)	91,67		
04.2.01	Pembinaan dan Pengawasan Penyelenggaraan Administrasi Pemerintahan Desa	6.241.278.000,00	5.721.427.084,00	(519.850.916,00)	91,67		
04.2.01.01	Fasilitasi Penyelenggaraan Administrasi Pemerintahan Desa	50.000.000,00	49.100.000,00	(900.000,00)	98,20		



KODE	URAIAN	JUMLAH (Rp)		BERTAMBAH / (BERKURANG)		DASAR HUKUM	KETERANGAN
		ANGGARAN	REALISASI	(Rp)	(%)		
04.2.01.01.5.1	BELANJA OPERASI	50.000.000,00	49.100.000,00	(900.000,00)	98,20		
04.2.01.01.5.1.01	Belanja Pegawai	1.010.000,00	1.010.000,00	0,00	100,00		
04.2.01.01.5.1.02	Belanja Barang dan Jasa	48.990.000,00	48.090.000,00	(900.000,00)	98,16		
04.2.01.02	Fasilitasi Penyusunan Produk Hukum Desa	64.000.000,00	24.023.500,00	(39.976.500,00)	37,54		
04.2.01.02.5.1	BELANJA OPERASI	64.000.000,00	24.023.500,00	(39.976.500,00)	37,54		
04.2.01.02.5.1.01	Belanja Pegawai	1.690.000,00	1.690.000,00	0,00	100,00		
04.2.01.02.5.1.02	Belanja Barang dan Jasa	62.310.000,00	22.333.500,00	(39.976.500,00)	35,84		
04.2.01.04	Fasilitasi Pengelolaan Keuangan Desa	100.000.000,00	82.635.000,00	(17.365.000,00)	82,64		
04.2.01.04.5.1	BELANJA OPERASI	100.000.000,00	82.635.000,00	(17.365.000,00)	82,64		
04.2.01.04.5.1.01	Belanja Pegawai	1.690.000,00	1.690.000,00	0,00	100,00		
04.2.01.04.5.1.02	Belanja Barang dan Jasa	98.310.000,00	80.945.000,00	(17.365.000,00)	82,34		
04.2.01.05	Pembinaan Peningkatan Kapasitas Aparatur Pemerintah Desa	100.000.000,00	57.992.000,00	(42.008.000,00)	57,99		
04.2.01.05.5.1	BELANJA OPERASI	100.000.000,00	57.992.000,00	(42.008.000,00)	57,99		
04.2.01.05.5.1.01	Belanja Pegawai	1.010.000,00	1.010.000,00	0,00	100,00		
04.2.01.05.5.1.02	Belanja Barang dan Jasa	98.990.000,00	56.982.000,00	(42.008.000,00)	57,56		
04.2.01.08	Pembinaan dan Pemberdayaan BUM Desa dan Lembaga Kerja Sama antar Desa	25.000.000,00	24.545.000,00	(455.000,00)	98,18		
04.2.01.08.5.1	BELANJA OPERASI	25.000.000,00	24.545.000,00	(455.000,00)	98,18		
04.2.01.08.5.1.02	Belanja Barang dan Jasa	25.000.000,00	24.545.000,00	(455.000,00)	98,18		
04.2.01.09	Penyelenggaraan Pemilihan, Pengangkatan dan Pemberhentian Kepala Desa	2.291.278.000,00	1.952.876.300,00	(338.401.700,00)	85,23		
04.2.01.09.5.1	BELANJA OPERASI	2.291.278.000,00	1.952.876.300,00	(338.401.700,00)	85,23		
04.2.01.09.5.1.01	Belanja Pegawai	2.210.000,00	2.210.000,00	0,00	100,00		
04.2.01.09.5.1.02	Belanja Barang dan Jasa	2.289.068.000,00	1.950.666.300,00	(338.401.700,00)	85,22		
04.2.01.13	Fasilitasi Pengelolaan Aset Desa	50.000.000,00	41.380.000,00	(8.620.000,00)	82,76		
04.2.01.13.5.1	BELANJA OPERASI	50.000.000,00	41.380.000,00	(8.620.000,00)	82,76		
04.2.01.13.5.1.01	Belanja Pegawai	1.460.000,00	1.010.000,00	(450.000,00)	69,18		
04.2.01.13.5.1.02	Belanja Barang dan Jasa	48.540.000,00	40.370.000,00	(8.170.000,00)	83,17		
04.2.01.14	Pembinaan Peningkatan Kapasitas Anggota BPD	100.000.000,00	94.350.000,00	(5.650.000,00)	94,35		
04.2.01.14.5.1	BELANJA OPERASI	100.000.000,00	94.350.000,00	(5.650.000,00)	94,35		
04.2.01.14.5.1.01	Belanja Pegawai	1.010.000,00	1.010.000,00	0,00	100,00		
04.2.01.14.5.1.02	Belanja Barang dan Jasa	98.990.000,00	93.340.000,00	(5.650.000,00)	94,29		
04.2.01.17	Pelaksanaan Penugasan Urusan/Kewenangan Kabupaten/Kota yang Dilaksanakan oleh Desa	3.461.000.000,00	3.394.525.284,00	(66.474.716,00)	98,08		
04.2.01.17.5.1	BELANJA OPERASI	3.461.000.000,00	3.394.525.284,00	(66.474.716,00)	98,08		
04.2.01.17.5.1.01	Belanja Pegawai	2.210.000,00	2.210.000,00	0,00	100,00		
04.2.01.17.5.1.02	Belanja Barang dan Jasa	3.458.790.000,00	3.392.315.284,00	(66.474.716,00)	98,08		



KODE	URAIAN	JUMLAH (Rp)		BERTAMBAH / (BERKURANG)		DASAR HUKUM	KETERANGAN
		ANGGARAN	REALISASI	(Rp)	(%)		
05	PROGRAM PEMBERDAYAAN LEMBAGA KEMASYARAKATAN, LEMBAGA ADAT DAN MASYARAKAT HUKUM ADAT	620.704.000,00	614.520.888,00	(6.183.112,00)	99,00		
05.2.01	Pemberdayaan Lembaga Kemasyarakatan yang Bergerak di Bidang Pemberdayaan Desa dan Lembaga Adat Tingkat Daerah Kabupaten/Kota serta Pemberdayaan Masyarakat Hukum Adat yang Masyarakat Pelakunya Hukum Adat yang Sama dalam Daerah Kabupaten/Kota	620.704.000,00	614.520.888,00	(6.183.112,00)	99,00		
05.2.01.03	Peningkatan Kapasitas Kelembagaan Lembaga Kemasyarakatan Desa/Kelurahan (RT, RW, PKK, Posyandu, LPM, dan Karang Taruna), Lembaga Adat Desa/Kelurahan dan Masyarakat Hukum Adat	40.704.000,00	39.258.000,00	(1.446.000,00)	96,45		
05.2.01.03.5.1	BELANJA OPERASI	40.704.000,00	39.258.000,00	(1.446.000,00)	96,45		
05.2.01.03.5.1.01	Belanja Pegawai	2.540.000,00	2.540.000,00	0,00	100,00		
05.2.01.03.5.1.02	Belanja Barang dan Jasa	38.164.000,00	36.718.000,00	(1.446.000,00)	96,21		
05.2.01.04	Fasilitasi Penyediaan Sarana dan Prasarana Kelembagaan Lembaga Kemasyarakatan Desa/Kelurahan (RT, RW, PKK, Posyandu, LPM, dan Karang Taruna), Lembaga Adat Desa/Kelurahan dan Masyarakat Hukum Adat	40.000.000,00	37.080.500,00	(2.919.500,00)	92,70		
05.2.01.04.5.1	BELANJA OPERASI	40.000.000,00	37.080.500,00	(2.919.500,00)	92,70		
05.2.01.04.5.1.01	Belanja Pegawai	3.040.000,00	3.040.000,00	0,00	100,00		
05.2.01.04.5.1.02	Belanja Barang dan Jasa	36.960.000,00	34.040.500,00	(2.919.500,00)	92,10		
05.2.01.05	Fasilitasi Pengembangan Usaha Ekonomi Masyarakat dan Pemerintah Desa dalam Meningkatkan Pendapatan Asli Desa	40.000.000,00	38.182.388,00	(1.817.612,00)	95,46		
05.2.01.05.5.1	BELANJA OPERASI	40.000.000,00	38.182.388,00	(1.817.612,00)	95,46		
05.2.01.05.5.1.02	Belanja Barang dan Jasa	40.000.000,00	38.182.388,00	(1.817.612,00)	95,46		
05.2.01.09	Fasilitasi Tim Penggerak PKK dalam Penyelenggaraan Gerakan Pemberdayaan Masyarakat dan Kesejahteraan Keluarga	500.000.000,00	500.000.000,00	0,00	100,00		
05.2.01.09.5.1	BELANJA OPERASI	500.000.000,00	500.000.000,00	0,00	100,00		
05.2.01.09.5.1.05	Belanja Hibah	500.000.000,00	500.000.000,00	0,00	100,00		
	SURPLUS / DEFISIT	(14.356.829.000,00)	(13.628.453.591,00)	728.375.409,00	0		
	SISA LEBIH / KURANG PEMBIAYAAN TAHUN BERKENAAN	(14.356.829.000,00)	(13.628.453.591,00)	728.375.409,00	0		





PEMERINTAH KABUPATEN TEGAL
RINCIAN APBD MENURUT URUSAN PEMERINTAHAN DAERAH, ORGANISASI, PROGRAM,
KEGIATAN, SUBKEGIATAN, KELOMPOK, DAN JENIS PENDAPATAN, BELANJA DAN PEMBIAYAAN

Tahun Anggaran 2023

Urusan Pemerintahan : 2.15 PERHUBUNGAN
 SKPD : 2-15.0-00.0-00.01 Dinas Perhubungan
 Unit Organisasi : 2-15.0-00.0-00.01.000 Dinas Perhubungan

KODE	URAIAN	JUMLAH (Rp)		BERTAMBAH / (BERKURANG)		DASAR HUKUM	KETERANGAN
		ANGGARAN	REALISASI	(Rp)	(%)		
00.0.00.00.4	PENDAPATAN DAERAH	3.984.481.600,00	2.069.824.862,00	(1.914.656.738,00)	51,95		
00.0.00.00.4.1	PENDAPATAN ASLI DAERAH (PAD)	3.984.481.600,00	2.069.824.862,00	(1.914.656.738,00)	51,95		
00.0.00.00.4.1.02	Retribusi Daerah	3.984.481.600,00	2.069.824.862,00	(1.914.656.738,00)	51,95		
00.0.00.00.5	BELANJA DAERAH	64.777.276.000,00	63.930.040.850,00	(847.235.150,00)	98,69		
01	PROGRAM PENUNJANG URUSAN PEMERINTAHAN DAERAH KABUPATEN/KOTA	47.508.666.000,00	47.088.386.243,00	(420.279.757,00)	99,12		
01.2.01	Perencanaan, Penganggaran, dan Evaluasi Kinerja Perangkat Daerah	15.000.000,00	15.000.000,00	0,00	100,00		
01.2.01.01	Penyusunan Dokumen Perencanaan Perangkat Daerah	15.000.000,00	15.000.000,00	0,00	100,00		
01.2.01.01.5.1	BELANJA OPERASI	15.000.000,00	15.000.000,00	0,00	100,00		
01.2.01.01.5.1.01	Belanja Pegawai	1.010.000,00	1.010.000,00	0,00	100,00		
01.2.01.01.5.1.02	Belanja Barang dan Jasa	13.990.000,00	13.990.000,00	0,00	100,00		
01.2.02	Administrasi Keuangan Perangkat Daerah	3.596.628.000,00	3.335.016.562,00	(261.611.438,00)	92,73		
01.2.02.01	Penyediaan Gaji dan Tunjangan ASN	3.503.708.000,00	3.242.097.562,00	(261.610.438,00)	92,53		
01.2.02.01.5.1	BELANJA OPERASI	3.503.708.000,00	3.242.097.562,00	(261.610.438,00)	92,53		
01.2.02.01.5.1.01	Belanja Pegawai	3.503.708.000,00	3.242.097.562,00	(261.610.438,00)	92,53		
01.2.02.03	Pelaksanaan Penatausahaan dan Pengujian/Verifikasi Keuangan SKPD	92.920.000,00	92.919.000,00	(1.000,00)	100,00		
01.2.02.03.5.1	BELANJA OPERASI	92.920.000,00	92.919.000,00	(1.000,00)	100,00		
01.2.02.03.5.1.01	Belanja Pegawai	91.680.000,00	91.680.000,00	0,00	100,00		
01.2.02.03.5.1.02	Belanja Barang dan Jasa	1.240.000,00	1.239.000,00	(1.000,00)	99,92		
01.2.05	Administrasi Kepegawaian Perangkat Daerah	35.000.000,00	34.435.497,00	(564.503,00)	98,39		
01.2.05.09	Pendidikan dan Pelatihan Pegawai Berdasarkan Tugas dan Fungsi	35.000.000,00	34.435.497,00	(564.503,00)	98,39		
01.2.05.09.5.1	BELANJA OPERASI	35.000.000,00	34.435.497,00	(564.503,00)	98,39		



KODE	URAIAN	JUMLAH (Rp)		BERTAMBAH / (BERKURANG)		DASAR HUKUM	KETERANGAN
		ANGGARAN	REALISASI	(Rp)	(%)		
01.2.05.09.5.1.02	Belanja Barang dan Jasa	35.000.000,00	34.435.497,00	(564.503,00)	98,39		
01.2.06	Administrasi Umum Perangkat Daerah	328.509.000,00	323.954.156,00	(4.554.844,00)	98,61		
01.2.06.01	Penyediaan Komponen Instalasi Listrik/Penerangan Bangunan Kantor	20.000.000,00	19.075.000,00	(925.000,00)	95,38		
01.2.06.01.5.1	BELANJA OPERASI	20.000.000,00	19.075.000,00	(925.000,00)	95,38		
01.2.06.01.5.1.01	Belanja Pegawai	1.010.000,00	1.010.000,00	0,00	100,00		
01.2.06.01.5.1.02	Belanja Barang dan Jasa	18.990.000,00	18.065.000,00	(925.000,00)	95,13		
01.2.06.02	Penyediaan Peralatan dan Perlengkapan Kantor	43.000.000,00	41.678.000,00	(1.322.000,00)	96,93		
01.2.06.02.5.1	BELANJA OPERASI	43.000.000,00	41.678.000,00	(1.322.000,00)	96,93		
01.2.06.02.5.1.01	Belanja Pegawai	2.020.000,00	1.690.000,00	(330.000,00)	83,66		
01.2.06.02.5.1.02	Belanja Barang dan Jasa	40.980.000,00	39.988.000,00	(992.000,00)	97,58		
01.2.06.03	Penyediaan Peralatan Rumah Tangga	20.000.000,00	18.890.000,00	(1.110.000,00)	94,45		
01.2.06.03.5.1	BELANJA OPERASI	20.000.000,00	18.890.000,00	(1.110.000,00)	94,45		
01.2.06.03.5.1.02	Belanja Barang dan Jasa	20.000.000,00	18.890.000,00	(1.110.000,00)	94,45		
01.2.06.04	Penyediaan Bahan Logistik Kantor	92.000.000,00	91.970.000,00	(30.000,00)	99,97		
01.2.06.04.5.1	BELANJA OPERASI	92.000.000,00	91.970.000,00	(30.000,00)	99,97		
01.2.06.04.5.1.01	Belanja Pegawai	3.650.000,00	3.650.000,00	0,00	100,00		
01.2.06.04.5.1.02	Belanja Barang dan Jasa	88.350.000,00	88.320.000,00	(30.000,00)	99,97		
01.2.06.05	Penyediaan Barang Cetak dan Penggandaan	75.000.000,00	74.999.800,00	(200,00)	100,00		
01.2.06.05.5.1	BELANJA OPERASI	75.000.000,00	74.999.800,00	(200,00)	100,00		
01.2.06.05.5.1.01	Belanja Pegawai	2.335.000,00	2.335.000,00	0,00	100,00		
01.2.06.05.5.1.02	Belanja Barang dan Jasa	72.665.000,00	72.664.800,00	(200,00)	100,00		
01.2.06.09	Penyelenggaraan Rapat Koordinasi dan Konsultasi SKPD	78.509.000,00	77.341.356,00	(1.167.644,00)	98,51		
01.2.06.09.5.1	BELANJA OPERASI	78.509.000,00	77.341.356,00	(1.167.644,00)	98,51		
01.2.06.09.5.1.01	Belanja Pegawai	3.320.000,00	3.320.000,00	0,00	100,00		
01.2.06.09.5.1.02	Belanja Barang dan Jasa	75.189.000,00	74.021.356,00	(1.167.644,00)	98,45		
01.2.07	Pengadaan Barang Milik Daerah Penunjang Urusan Pemerintah Daerah	1.394.720.000,00	1.391.015.077,00	(3.704.923,00)	99,73		
01.2.07.02	Pengadaan Kendaraan Dinas Operasional atau Lapangan	1.300.000.000,00	1.298.295.077,00	(1.704.923,00)	99,87		
01.2.07.02.5.1	BELANJA OPERASI	16.213.000,00	14.795.077,00	(1.417.923,00)	91,25		
01.2.07.02.5.1.01	Belanja Pegawai	4.000.000,00	3.090.000,00	(910.000,00)	77,25		
01.2.07.02.5.1.02	Belanja Barang dan Jasa	12.213.000,00	11.705.077,00	(507.923,00)	95,84		
01.2.07.02.5.2	BELANJA MODAL	1.283.787.000,00	1.283.500.000,00	(287.000,00)	99,98		
01.2.07.02.5.2.02	Belanja Modal Peralatan dan Mesin	1.283.787.000,00	1.283.500.000,00	(287.000,00)	99,98		
01.2.07.06	Pengadaan Peralatan dan Mesin Lainnya	94.720.000,00	92.720.000,00	(2.000.000,00)	97,89		
01.2.07.06.5.1	BELANJA OPERASI	2.580.000,00	2.310.000,00	(270.000,00)	89,53		
01.2.07.06.5.1.01	Belanja Pegawai	2.310.000,00	2.310.000,00	0,00	100,00		
01.2.07.06.5.1.02	Belanja Barang dan Jasa	270.000,00	0,00	(270.000,00)	0		



KODE	URAIAN	JUMLAH (Rp)		BERTAMBAH / (BERKURANG)		DASAR HUKUM	KETERANGAN
		ANGGARAN	REALISASI	(Rp)	(%)		
01.2.07.06.5.2	BELANJA MODAL	92.140.000,00	90.410.000,00	(1.730.000,00)	98,12		
01.2.07.06.5.2.02	Belanja Modal Peralatan dan Mesin	92.140.000,00	90.410.000,00	(1.730.000,00)	98,12		
01.2.08	Penyediaan Jasa Penunjang Urusan Pemerintahan Daerah	41.872.009.000,00	41.725.718.518,00	(146.290.482,00)	99,65		
01.2.08.01	Penyediaan Jasa Surat Menyurat	2.500.000,00	2.500.000,00	0,00	100,00		
01.2.08.01.5.1	BELANJA OPERASI	2.500.000,00	2.500.000,00	0,00	100,00		
01.2.08.01.5.1.02	Belanja Barang dan Jasa	2.500.000,00	2.500.000,00	0,00	100,00		
01.2.08.02	Penyediaan Jasa Komunikasi, Sumber Daya Air dan Listrik	41.470.001.000,00	41.364.132.988,00	(105.868.012,00)	99,74		
01.2.08.02.5.1	BELANJA OPERASI	41.470.001.000,00	41.364.132.988,00	(105.868.012,00)	99,74		
01.2.08.02.5.1.01	Belanja Pegawai	1.210.000,00	1.210.000,00	0,00	100,00		
01.2.08.02.5.1.02	Belanja Barang dan Jasa	41.468.791.000,00	41.362.922.988,00	(105.868.012,00)	99,74		
01.2.08.04	Penyediaan Jasa Pelayanan Umum Kantor	399.508.000,00	359.085.530,00	(40.422.470,00)	89,88		
01.2.08.04.5.1	BELANJA OPERASI	399.508.000,00	359.085.530,00	(40.422.470,00)	89,88		
01.2.08.04.5.1.02	Belanja Barang dan Jasa	399.508.000,00	359.085.530,00	(40.422.470,00)	89,88		
01.2.09	Pemeliharaan Barang Milik Daerah Penunjang Urusan Pemerintahan Daerah	266.800.000,00	263.246.433,00	(3.553.567,00)	98,67		
01.2.09.02	Penyediaan Jasa Pemeliharaan, Biaya Pemeliharaan, Pajak dan Perizinan Kendaraan Dinas Operasional atau Lapangan	241.800.000,00	240.657.933,00	(1.142.067,00)	99,53		
01.2.09.02.5.1	BELANJA OPERASI	241.800.000,00	240.657.933,00	(1.142.067,00)	99,53		
01.2.09.02.5.1.01	Belanja Pegawai	5.150.000,00	5.150.000,00	0,00	100,00		
01.2.09.02.5.1.02	Belanja Barang dan Jasa	236.650.000,00	235.507.933,00	(1.142.067,00)	99,52		
01.2.09.06	Pemeliharaan Peralatan dan Mesin Lainnya	20.000.000,00	18.013.000,00	(1.987.000,00)	90,07		
01.2.09.06.5.1	BELANJA OPERASI	20.000.000,00	18.013.000,00	(1.987.000,00)	90,07		
01.2.09.06.5.1.02	Belanja Barang dan Jasa	20.000.000,00	18.013.000,00	(1.987.000,00)	90,07		
01.2.09.09	Pemeliharaan/Rehabilitasi Gedung Kantor dan Bangunan Lainnya	5.000.000,00	4.575.500,00	(424.500,00)	91,51		
01.2.09.09.5.1	BELANJA OPERASI	5.000.000,00	4.575.500,00	(424.500,00)	91,51		
01.2.09.09.5.1.02	Belanja Barang dan Jasa	5.000.000,00	4.575.500,00	(424.500,00)	91,51		
02	PROGRAM PENYELENGGARAAN LALU LINTAS DAN ANGKUTAN JALAN (LLAJ)	17.268.610.000,00	16.841.654.607,00	(426.955.393,00)	97,53		
02.2.02	Penyediaan Perlengkapan Jalan di Jalan Kabupaten/Kota	11.684.250.000,00	11.303.098.383,00	(381.151.617,00)	96,74		
02.2.02.01	Pembangunan Prasarana Jalan di Jalan Kabupaten/Kota	10.010.500.000,00	9.784.549.900,00	(225.950.100,00)	97,74		
02.2.02.01.5.1	BELANJA OPERASI	416.350.000,00	403.227.900,00	(13.122.100,00)	96,85		
02.2.02.01.5.1.01	Belanja Pegawai	56.480.000,00	48.920.000,00	(7.560.000,00)	86,61		
02.2.02.01.5.1.02	Belanja Barang dan Jasa	359.870.000,00	354.307.900,00	(5.562.100,00)	98,45		
02.2.02.01.5.2	BELANJA MODAL	9.594.150.000,00	9.381.322.000,00	(212.828.000,00)	97,78		
02.2.02.01.5.2.04	Belanja Modal Jalan, Jaringan, dan Irigasi	9.594.150.000,00	9.381.322.000,00	(212.828.000,00)	97,78		
02.2.02.02	Penyediaan Perlengkapan Jalan di Jalan Kabupaten/Kota	205.000.000,00	202.131.000,00	(2.869.000,00)	98,60		
02.2.02.02.5.1	BELANJA OPERASI	6.996.000,00	6.886.000,00	(110.000,00)	98,43		



KODE	URAIAN	JUMLAH (Rp)		BERTAMBAH / (BERKURANG)		DASAR HUKUM	KETERANGAN
		ANGGARAN	REALISASI	(Rp)	(%)		
02.2.02.02.5.1.01	Belanja Pegawai	2.810.000,00	2.700.000,00	(110.000,00)	96,09		
02.2.02.02.5.1.02	Belanja Barang dan Jasa	4.186.000,00	4.186.000,00	0,00	100,00		
02.2.02.02.5.2	BELANJA MODAL	198.004.000,00	195.245.000,00	(2.759.000,00)	98,61		
02.2.02.02.5.2.02	Belanja Modal Peralatan dan Mesin	198.004.000,00	195.245.000,00	(2.759.000,00)	98,61		
02.2.02.03	Rehabilitasi dan Pemeliharaan Prasarana Jalan	1.317.500.000,00	1.202.802.483,00	(114.697.517,00)	91,29		
02.2.02.03.5.1	BELANJA OPERASI	1.317.500.000,00	1.202.802.483,00	(114.697.517,00)	91,29		
02.2.02.03.5.1.01	Belanja Pegawai	12.205.000,00	11.770.000,00	(435.000,00)	96,44		
02.2.02.03.5.1.02	Belanja Barang dan Jasa	1.305.295.000,00	1.191.032.483,00	(114.262.517,00)	91,25		
02.2.02.04	Rehabilitasi dan Pemeliharaan Perlengkapan Jalan	151.250.000,00	113.615.000,00	(37.635.000,00)	75,12		
02.2.02.04.5.1	BELANJA OPERASI	151.250.000,00	113.615.000,00	(37.635.000,00)	75,12		
02.2.02.04.5.1.02	Belanja Barang dan Jasa	151.250.000,00	113.615.000,00	(37.635.000,00)	75,12		
02.2.03	Pengelolaan Terminal Penumpang Tipe C	1.017.610.000,00	1.007.423.600,00	(10.186.400,00)	99,00		
02.2.03.03	Pengembangan Sarana dan Prasarana Terminal	155.000.000,00	152.356.600,00	(2.643.400,00)	98,29		
02.2.03.03.5.1	BELANJA OPERASI	155.000.000,00	152.356.600,00	(2.643.400,00)	98,29		
02.2.03.03.5.1.01	Belanja Pegawai	6.930.000,00	6.930.000,00	0,00	100,00		
02.2.03.03.5.1.02	Belanja Barang dan Jasa	148.070.000,00	145.426.600,00	(2.643.400,00)	98,21		
02.2.03.04	Rehabilitasi dan Pemeliharaan Terminal (Fasilitas Utama dan Pendukung)	862.610.000,00	855.067.000,00	(7.543.000,00)	99,13		
02.2.03.04.5.1	BELANJA OPERASI	862.610.000,00	855.067.000,00	(7.543.000,00)	99,13		
02.2.03.04.5.1.01	Belanja Pegawai	11.995.000,00	11.995.000,00	0,00	100,00		
02.2.03.04.5.1.02	Belanja Barang dan Jasa	850.615.000,00	843.072.000,00	(7.543.000,00)	99,11		
02.2.04	Penerbitan Izin Penyelenggaraan dan Pembangunan Fasilitas Parkir	50.000.000,00	50.000.000,00	0,00	100,00		
02.2.04.02	Koordinasi dan Sinkronisasi Pengawasan Pelaksanaan Izin Penyelenggaraan dan Pembangunan Fasilitas Parkir Kewenangan Kabupaten/Kota	50.000.000,00	50.000.000,00	0,00	100,00		
02.2.04.02.5.1	BELANJA OPERASI	50.000.000,00	50.000.000,00	0,00	100,00		
02.2.04.02.5.1.01	Belanja Pegawai	1.010.000,00	1.010.000,00	0,00	100,00		
02.2.04.02.5.1.02	Belanja Barang dan Jasa	48.990.000,00	48.990.000,00	0,00	100,00		
02.2.05	Pengujian Berkala Kendaraan Bermotor	425.530.000,00	417.724.662,00	(7.805.338,00)	98,17		
02.2.05.01	Penyediaan Sarana dan Prasarana Pengujian Berkala Kendaraan Bermotor	5.000.000,00	2.236.700,00	(2.763.300,00)	44,73		
02.2.05.01.5.1	BELANJA OPERASI	842.000,00	842.000,00	0,00	100,00		
02.2.05.01.5.1.02	Belanja Barang dan Jasa	842.000,00	842.000,00	0,00	100,00		
02.2.05.01.5.2	BELANJA MODAL	4.158.000,00	1.394.700,00	(2.763.300,00)	33,54		
02.2.05.01.5.2.02	Belanja Modal Peralatan dan Mesin	4.158.000,00	1.394.700,00	(2.763.300,00)	33,54		
02.2.05.07	Pemeliharaan Sarana dan Prasarana Pengujian Berkala Kendaraan Bermotor	420.530.000,00	415.487.962,00	(5.042.038,00)	98,80		
02.2.05.07.5.1	BELANJA OPERASI	420.530.000,00	415.487.962,00	(5.042.038,00)	98,80		
02.2.05.07.5.1.01	Belanja Pegawai	15.981.000,00	15.981.000,00	0,00	100,00		



KODE	URAIAN	JUMLAH (Rp)		BERTAMBAH / (BERKURANG)		DASAR HUKUM	KETERANGAN
		ANGGARAN	REALISASI	(Rp)	(%)		
02.2.05.07.5.1.02	Belanja Barang dan Jasa	404.549.000,00	399.506.962,00	(5.042.038,00)	98,75		
02.2.06	Pelaksanaan Manajemen dan Rekayasa Lalu Lintas untuk Jaringan Jalan Kabupaten/Kota	4.001.220.000,00	3.974.908.561,00	(26.311.439,00)	99,34		
02.2.06.02	Pengadaan, Pemasangan, Perbaikan dan Pemeliharaan Perlengkapan Jalan dalam rangka Manajemen dan Rekayasa Lalu Lintas	3.621.645.000,00	3.600.161.561,00	(21.483.439,00)	99,41		
02.2.06.02.5.1	BELANJA OPERASI	3.543.786.550,00	3.523.661.561,00	(20.124.989,00)	99,43		
02.2.06.02.5.1.01	Belanja Pegawai	7.450.000,00	7.900.000,00	450.000,00	106,04		
02.2.06.02.5.1.02	Belanja Barang dan Jasa	3.536.336.550,00	3.515.761.561,00	(20.574.989,00)	99,42		
02.2.06.02.5.2	BELANJA MODAL	77.858.450,00	76.500.000,00	(1.358.450,00)	98,26		
02.2.06.02.5.2.02	Belanja Modal Peralatan dan Mesin	77.858.450,00	76.500.000,00	(1.358.450,00)	98,26		
02.2.06.04	Pengawasan dan Pengendalian Efektivitas Pelaksanaan Kebijakan untuk Jalan Kabupaten/Kota	379.575.000,00	374.747.000,00	(4.828.000,00)	98,73		
02.2.06.04.5.1	BELANJA OPERASI	379.575.000,00	374.747.000,00	(4.828.000,00)	98,73		
02.2.06.04.5.1.01	Belanja Pegawai	2.779.000,00	2.619.000,00	(160.000,00)	94,24		
02.2.06.04.5.1.02	Belanja Barang dan Jasa	376.796.000,00	372.128.000,00	(4.668.000,00)	98,76		
02.2.07	Persetujuan Hasil Analisis Dampak Lalu Lintas (Andalalin) untuk Jalan Kabupaten/Kota	5.000.000,00	5.000.000,00	0,00	100,00		
02.2.07.03	Koordinasi dan Sinkronisasi Penilaian Hasil Andalalin	5.000.000,00	5.000.000,00	0,00	100,00		
02.2.07.03.5.1	BELANJA OPERASI	5.000.000,00	5.000.000,00	0,00	100,00		
02.2.07.03.5.1.01	Belanja Pegawai	1.010.000,00	1.010.000,00	0,00	100,00		
02.2.07.03.5.1.02	Belanja Barang dan Jasa	3.990.000,00	3.990.000,00	0,00	100,00		
02.2.08	Audit dan Inspeksi Keselamatan LLAJ di Jalan	25.000.000,00	24.509.500,00	(490.500,00)	98,04		
02.2.08.03	Pelaksanaan Inspeksi, Audit dan Pemantauan Terminal	5.000.000,00	4.950.000,00	(50.000,00)	99,00		
02.2.08.03.5.1	BELANJA OPERASI	5.000.000,00	4.950.000,00	(50.000,00)	99,00		
02.2.08.03.5.1.02	Belanja Barang dan Jasa	5.000.000,00	4.950.000,00	(50.000,00)	99,00		
02.2.08.04	Pelaksanaan Inspeksi, Audit dan Pemantauan Pemenuhan Persyaratan Penyelenggaraan Kompetensi Pengemudi Kendaraan Bermotor Kabupaten/Kota	15.000.000,00	14.559.500,00	(440.500,00)	97,06		
02.2.08.04.5.1	BELANJA OPERASI	15.000.000,00	14.559.500,00	(440.500,00)	97,06		
02.2.08.04.5.1.01	Belanja Pegawai	2.020.000,00	2.020.000,00	0,00	100,00		
02.2.08.04.5.1.02	Belanja Barang dan Jasa	12.980.000,00	12.539.500,00	(440.500,00)	96,61		
02.2.08.05	Pelaksanaan Inspeksi, Audit dan Pemantauan Sistem Manajemen Keselamatan Perusahaan Angkutan Umum	5.000.000,00	5.000.000,00	0,00	100,00		
02.2.08.05.5.1	BELANJA OPERASI	5.000.000,00	5.000.000,00	0,00	100,00		
02.2.08.05.5.1.02	Belanja Barang dan Jasa	5.000.000,00	5.000.000,00	0,00	100,00		
02.2.09	Penyediaan Angkutan Umum untuk Jasa Angkutan Orang dan/atau Barang Antar Kota dalam 1 (Satu) Daerah Kabupaten/Kota	60.000.000,00	58.989.901,00	(1.010.099,00)	98,32		
02.2.09.01	Penyediaan Angkutan Umum untuk Jasa Angkutan Orang dan/atau Barang Antar Kota dalam 1 (Satu) Daerah Kabupaten/Kota	55.000.000,00	53.989.901,00	(1.010.099,00)	98,16		



KODE	URAIAN	JUMLAH (Rp)		BERTAMBAH / (BERKURANG)		DASAR HUKUM	KETERANGAN
		ANGGARAN	REALISASI	(Rp)	(%)		
02.2.09.01.5.1	BELANJA OPERASI	55.000.000,00	53.989.901,00	(1.010.099,00)	98,16		
02.2.09.01.5.1.01	Belanja Pegawai	1.010.000,00	0,00	(1.010.000,00)	0		
02.2.09.01.5.1.02	Belanja Barang dan Jasa	53.990.000,00	53.989.901,00	(99,00)	100,00		
02.2.09.02	Pengendalian dan Pengawasan Ketersediaan Angkutan Umum untuk Jasa Angkutan Orang dan/atau Barang Antar Kota dalam 1 (Satu) Kabupaten/Kota	5.000.000,00	5.000.000,00	0,00	100,00		
02.2.09.02.5.1	BELANJA OPERASI	5.000.000,00	5.000.000,00	0,00	100,00		
02.2.09.02.5.1.02	Belanja Barang dan Jasa	5.000.000,00	5.000.000,00	0,00	100,00		
	SURPLUS / DEFISIT	(60.792.794.400,00)	(61.860.215.988,00)	(1.067.421.588,00)	0		
	SISA LEBIH / KURANG PEMBIAYAAN TAHUN BERKENAAN	(60.792.794.400,00)	(61.860.215.988,00)	(1.067.421.588,00)	0		





PEMERINTAH KABUPATEN TEGAL
RINCIAN APBD MENURUT URUSAN PEMERINTAHAN DAERAH, ORGANISASI, PROGRAM,
KEGIATAN, SUBKEGIATAN, KELOMPOK, DAN JENIS PENDAPATAN, BELANJA DAN PEMBIAYAAN

Tahun Anggaran 2023

Urusan Pemerintahan : 2.16 KOMUNIKASI & INFORMATIKA

SKPD : 2-16.2-20.2-21.04 Dinas Komunikasi Dan Informatika

Unit Organisasi : 2-16.2-20.2-21.04.000 Dinas Komunikasi Dan Informatika

KODE	URAIAN	JUMLAH (Rp)		BERTAMBAH / (BERKURANG)		DASAR HUKUM	KETERANGAN
		ANGGARAN	REALISASI	(Rp)	(%)		
00.0.00.00.5	BELANJA DAERAH	11.560.762.000,00	10.996.476.087,00	(564.285.913,00)	95,12		
01	PROGRAM PENUNJANG URUSAN PEMERINTAHAN DAERAH KABUPATEN/KOTA	4.179.972.000,00	3.939.289.272,00	(240.682.728,00)	94,24		
01.2.01	Perencanaan, Penganggaran, dan Evaluasi Kinerja Perangkat Daerah	34.000.000,00	33.432.200,00	(567.800,00)	98,33		
01.2.01.01	Penyusunan Dokumen Perencanaan Perangkat Daerah	34.000.000,00	33.432.200,00	(567.800,00)	98,33		
01.2.01.01.5.1	BELANJA OPERASI	34.000.000,00	33.432.200,00	(567.800,00)	98,33		
01.2.01.01.5.1.01	Belanja Pegawai	1.010.000,00	1.010.000,00	0,00	100,00		
01.2.01.01.5.1.02	Belanja Barang dan Jasa	32.990.000,00	32.422.200,00	(567.800,00)	98,28		
01.2.02	Administrasi Keuangan Perangkat Daerah	2.169.674.000,00	2.025.225.307,00	(144.448.693,00)	93,34		
01.2.02.01	Penyediaan Gaji dan Tunjangan ASN	2.088.934.000,00	1.944.485.307,00	(144.448.693,00)	93,09		
01.2.02.01.5.1	BELANJA OPERASI	2.088.934.000,00	1.944.485.307,00	(144.448.693,00)	93,09		
01.2.02.01.5.1.01	Belanja Pegawai	2.088.934.000,00	1.944.485.307,00	(144.448.693,00)	93,09		
01.2.02.03	Pelaksanaan Penatausahaan dan Pengujian/Verifikasi Keuangan SKPD	80.740.000,00	80.740.000,00	0,00	100,00		
01.2.02.03.5.1	BELANJA OPERASI	80.740.000,00	80.740.000,00	0,00	100,00		
01.2.02.03.5.1.01	Belanja Pegawai	79.920.000,00	79.920.000,00	0,00	100,00		
01.2.02.03.5.1.02	Belanja Barang dan Jasa	820.000,00	820.000,00	0,00	100,00		
01.2.05	Administrasi Kepegawaian Perangkat Daerah	416.548.000,00	378.995.576,00	(37.552.424,00)	90,98		
01.2.05.09	Pendidikan dan Pelatihan Pegawai Berdasarkan Tugas dan Fungsi	66.548.000,00	65.554.000,00	(994.000,00)	98,51		
01.2.05.09.5.1	BELANJA OPERASI	66.548.000,00	65.554.000,00	(994.000,00)	98,51		
01.2.05.09.5.1.02	Belanja Barang dan Jasa	66.548.000,00	65.554.000,00	(994.000,00)	98,51		
01.2.05.10	Sosialisasi Peraturan Perundang-Undangan	350.000.000,00	313.441.576,00	(36.558.424,00)	89,55		
01.2.05.10.5.1	BELANJA OPERASI	350.000.000,00	313.441.576,00	(36.558.424,00)	89,55		



KODE	URAIAN	JUMLAH (Rp)		BERTAMBAH / (BERKURANG)		DASAR HUKUM	KETERANGAN
		ANGGARAN	REALISASI	(Rp)	(%)		
01.2.05.10.5.1.01	Belanja Pegawai	20.300.000,00	220.000,00	(20.080.000,00)	1,08		
01.2.05.10.5.1.02	Belanja Barang dan Jasa	329.700.000,00	313.221.576,00	(16.478.424,00)	95,00		
01.2.06	Administrasi Umum Perangkat Daerah	277.646.000,00	271.284.167,00	(6.361.833,00)	97,71		
01.2.06.01	Penyediaan Komponen Instalasi Listrik/Penerangan Bangunan Kantor	11.000.000,00	9.533.400,00	(1.466.600,00)	86,67		
01.2.06.01.5.1	BELANJA OPERASI	11.000.000,00	9.533.400,00	(1.466.600,00)	86,67		
01.2.06.01.5.1.02	Belanja Barang dan Jasa	11.000.000,00	9.533.400,00	(1.466.600,00)	86,67		
01.2.06.02	Penyediaan Peralatan dan Perlengkapan Kantor	30.000.000,00	25.584.025,00	(4.415.975,00)	85,28		
01.2.06.02.5.1	BELANJA OPERASI	30.000.000,00	25.584.025,00	(4.415.975,00)	85,28		
01.2.06.02.5.1.02	Belanja Barang dan Jasa	30.000.000,00	25.584.025,00	(4.415.975,00)	85,28		
01.2.06.03	Penyediaan Peralatan Rumah Tangga	9.500.000,00	9.500.000,00	0,00	100,00		
01.2.06.03.5.1	BELANJA OPERASI	9.500.000,00	9.500.000,00	0,00	100,00		
01.2.06.03.5.1.02	Belanja Barang dan Jasa	9.500.000,00	9.500.000,00	0,00	100,00		
01.2.06.04	Penyediaan Bahan Logistik Kantor	92.500.000,00	92.412.000,00	(88.000,00)	99,90		
01.2.06.04.5.1	BELANJA OPERASI	92.500.000,00	92.412.000,00	(88.000,00)	99,90		
01.2.06.04.5.1.02	Belanja Barang dan Jasa	92.500.000,00	92.412.000,00	(88.000,00)	99,90		
01.2.06.05	Penyediaan Barang Cetak dan Penggandaan	10.863.000,00	10.863.000,00	0,00	100,00		
01.2.06.05.5.1	BELANJA OPERASI	10.863.000,00	10.863.000,00	0,00	100,00		
01.2.06.05.5.1.02	Belanja Barang dan Jasa	10.863.000,00	10.863.000,00	0,00	100,00		
01.2.06.06	Penyediaan Bahan Bacaan dan Peraturan Perundang-undangan	8.000.000,00	8.000.000,00	0,00	100,00		
01.2.06.06.5.1	BELANJA OPERASI	8.000.000,00	8.000.000,00	0,00	100,00		
01.2.06.06.5.1.02	Belanja Barang dan Jasa	8.000.000,00	8.000.000,00	0,00	100,00		
01.2.06.09	Penyelenggaraan Rapat Koordinasi dan Konsultasi SKPD	115.783.000,00	115.391.742,00	(391.258,00)	99,66		
01.2.06.09.5.1	BELANJA OPERASI	115.783.000,00	115.391.742,00	(391.258,00)	99,66		
01.2.06.09.5.1.01	Belanja Pegawai	10.940.000,00	10.940.000,00	0,00	100,00		
01.2.06.09.5.1.02	Belanja Barang dan Jasa	104.843.000,00	104.451.742,00	(391.258,00)	99,63		
01.2.07	Pengadaan Barang Milik Daerah Penunjang Urusan Pemerintah Daerah	316.195.500,00	304.540.900,00	(11.654.600,00)	96,31		
01.2.07.05	Pengadaan Mebel	11.469.000,00	11.443.000,00	(26.000,00)	99,77		
01.2.07.05.5.2	BELANJA MODAL	11.469.000,00	11.443.000,00	(26.000,00)	99,77		
01.2.07.05.5.2.02	Belanja Modal Peralatan dan Mesin	11.469.000,00	11.443.000,00	(26.000,00)	99,77		
01.2.07.06	Pengadaan Peralatan dan Mesin Lainnya	304.726.500,00	293.097.900,00	(11.628.600,00)	96,18		
01.2.07.06.5.1	BELANJA OPERASI	2.770.000,00	2.754.000,00	(16.000,00)	99,42		
01.2.07.06.5.1.01	Belanja Pegawai	1.706.000,00	1.690.000,00	(16.000,00)	99,06		
01.2.07.06.5.1.02	Belanja Barang dan Jasa	1.064.000,00	1.064.000,00	0,00	100,00		
01.2.07.06.5.2	BELANJA MODAL	301.956.500,00	290.343.900,00	(11.612.600,00)	96,15		
01.2.07.06.5.2.02	Belanja Modal Peralatan dan Mesin	301.956.500,00	290.343.900,00	(11.612.600,00)	96,15		
01.2.08	Penyediaan Jasa Penunjang Urusan Pemerintahan Daerah	206.996.800,00	187.010.296,00	(19.986.504,00)	90,34		



KODE	URAIAN	JUMLAH (Rp)		BERTAMBAH / (BERKURANG)		DASAR HUKUM	KETERANGAN
		ANGGARAN	REALISASI	(Rp)	(%)		
01.2.08.01	Penyediaan Jasa Surat Menyurat	2.200.000,00	2.200.000,00	0,00	100,00		
01.2.08.01.5.1	BELANJA OPERASI	2.200.000,00	2.200.000,00	0,00	100,00		
01.2.08.01.5.1.02	Belanja Barang dan Jasa	2.200.000,00	2.200.000,00	0,00	100,00		
01.2.08.02	Penyediaan Jasa Komunikasi, Sumber Daya Air dan Listrik	110.032.800,00	92.327.495,00	(17.705.305,00)	83,91		
01.2.08.02.5.1	BELANJA OPERASI	110.032.800,00	92.327.495,00	(17.705.305,00)	83,91		
01.2.08.02.5.1.02	Belanja Barang dan Jasa	110.032.800,00	92.327.495,00	(17.705.305,00)	83,91		
01.2.08.04	Penyediaan Jasa Pelayanan Umum Kantor	94.764.000,00	92.482.801,00	(2.281.199,00)	97,59		
01.2.08.04.5.1	BELANJA OPERASI	94.764.000,00	92.482.801,00	(2.281.199,00)	97,59		
01.2.08.04.5.1.02	Belanja Barang dan Jasa	94.764.000,00	92.482.801,00	(2.281.199,00)	97,59		
01.2.09	Pemeliharaan Barang Milik Daerah Penunjang Urusan Pemerintahan Daerah	758.911.700,00	738.800.826,00	(20.110.874,00)	97,35		
01.2.09.02	Penyediaan Jasa Pemeliharaan, Biaya Pemeliharaan, Pajak dan Perizinan Kendaraan Dinas Operasional atau Lapangan	183.000.000,00	177.951.959,00	(5.048.041,00)	97,24		
01.2.09.02.5.1	BELANJA OPERASI	183.000.000,00	177.951.959,00	(5.048.041,00)	97,24		
01.2.09.02.5.1.02	Belanja Barang dan Jasa	183.000.000,00	177.951.959,00	(5.048.041,00)	97,24		
01.2.09.06	Pemeliharaan Peralatan dan Mesin Lainnya	49.977.500,00	48.751.300,00	(1.226.200,00)	97,55		
01.2.09.06.5.1	BELANJA OPERASI	49.977.500,00	48.751.300,00	(1.226.200,00)	97,55		
01.2.09.06.5.1.02	Belanja Barang dan Jasa	49.977.500,00	48.751.300,00	(1.226.200,00)	97,55		
01.2.09.09	Pemeliharaan/Rehabilitasi Gedung Kantor dan Bangunan Lainnya	525.934.200,00	512.097.567,00	(13.836.633,00)	97,37		
01.2.09.09.5.1	BELANJA OPERASI	525.934.200,00	512.097.567,00	(13.836.633,00)	97,37		
01.2.09.09.5.1.01	Belanja Pegawai	20.210.000,00	19.761.000,00	(449.000,00)	97,78		
01.2.09.09.5.1.02	Belanja Barang dan Jasa	505.724.200,00	492.336.567,00	(13.387.633,00)	97,35		
02	PROGRAM INFORMASI DAN KOMUNIKASI PUBLIK	1.542.851.000,00	1.529.842.874,00	(13.008.126,00)	99,16		
02.2.01	Pengelolaan Informasi dan Komunikasi Publik Pemerintah Daerah Kabupaten/Kota	1.542.851.000,00	1.529.842.874,00	(13.008.126,00)	99,16		
02.2.01.02	Monitoring Opini dan Aspirasi Publik	348.000.000,00	345.235.500,00	(2.764.500,00)	99,21		
02.2.01.02.5.1	BELANJA OPERASI	348.000.000,00	345.235.500,00	(2.764.500,00)	99,21		
02.2.01.02.5.1.02	Belanja Barang dan Jasa	348.000.000,00	345.235.500,00	(2.764.500,00)	99,21		
02.2.01.05	Pengelolaan Media Komunikasi Publik	702.851.000,00	698.348.176,00	(4.502.824,00)	99,36		
02.2.01.05.5.1	BELANJA OPERASI	702.851.000,00	698.348.176,00	(4.502.824,00)	99,36		
02.2.01.05.5.1.01	Belanja Pegawai	28.360.000,00	27.680.000,00	(680.000,00)	97,60		
02.2.01.05.5.1.02	Belanja Barang dan Jasa	324.491.000,00	320.668.176,00	(3.822.824,00)	98,82		
02.2.01.05.5.1.05	Belanja Hibah	350.000.000,00	350.000.000,00	0,00	100,00		
02.2.01.06	Pelayanan Informasi Publik	100.000.000,00	99.629.248,00	(370.752,00)	99,63		
02.2.01.06.5.1	BELANJA OPERASI	100.000.000,00	99.629.248,00	(370.752,00)	99,63		
02.2.01.06.5.1.02	Belanja Barang dan Jasa	100.000.000,00	99.629.248,00	(370.752,00)	99,63		



KODE	URAIAN	JUMLAH (Rp)		BERTAMBAH / (BERKURANG)		DASAR HUKUM	KETERANGAN
		ANGGARAN	REALISASI	(Rp)	(%)		
02.2.01.12	Penyelenggaraan Hubungan Masyarakat, Media dan Kemitraan Komunitas	392.000.000,00	386.629.950,00	(5.370.050,00)	98,63		
02.2.01.12.5.1	BELANJA OPERASI	392.000.000,00	386.629.950,00	(5.370.050,00)	98,63		
02.2.01.12.5.1.02	Belanja Barang dan Jasa	392.000.000,00	386.629.950,00	(5.370.050,00)	98,63		
02	PROGRAM PENYELENGGARAAN STATISTIK SEKTORAL	215.200.000,00	208.492.693,00	(6.707.307,00)	96,88		
02.2.01	Penyelenggaraan Statistik Sektoral di Lingkup Daerah Kabupaten/Kota	215.200.000,00	208.492.693,00	(6.707.307,00)	96,88		
02.2.01.01	Koordinasi dan Sinkronisasi Pengumpulan, Pengolahan, Analisis dan Diseminasi Data Statistik Sektoral	215.200.000,00	208.492.693,00	(6.707.307,00)	96,88		
02.2.01.01.5.1	BELANJA OPERASI	215.200.000,00	208.492.693,00	(6.707.307,00)	96,88		
02.2.01.01.5.1.01	Belanja Pegawai	16.020.000,00	14.520.000,00	(1.500.000,00)	90,64		
02.2.01.01.5.1.02	Belanja Barang dan Jasa	199.180.000,00	193.972.693,00	(5.207.307,00)	97,39		
02	PROGRAM PENYELENGGARAAN PERSANDIAN UNTUK PENGAMANAN INFORMASI	254.800.000,00	252.877.507,00	(1.922.493,00)	99,25		
02.2.01	Penyelenggaraan Persandian untuk Pengamanan Informasi Pemerintah Daerah Kabupaten/Kota	254.800.000,00	252.877.507,00	(1.922.493,00)	99,25		
02.2.01.03	Pelaksanaan Keamanan Informasi Pemerintahan Daerah Kabupaten/Kota Berbasis Elektronik dan Non Elektronik	254.800.000,00	252.877.507,00	(1.922.493,00)	99,25		
02.2.01.03.5.1	BELANJA OPERASI	254.800.000,00	252.877.507,00	(1.922.493,00)	99,25		
02.2.01.03.5.1.01	Belanja Pegawai	18.420.000,00	18.420.000,00	0,00	100,00		
02.2.01.03.5.1.02	Belanja Barang dan Jasa	236.380.000,00	234.457.507,00	(1.922.493,00)	99,19		
03	PROGRAM APLIKASI INFORMATIKA	5.367.939.000,00	5.065.973.741,00	(301.965.259,00)	94,37		
03.2.02	Pengelolaan E-government di Lingkup Pemerintah Daerah Kabupaten/Kota	5.367.939.000,00	5.065.973.741,00	(301.965.259,00)	94,37		
03.2.02.03	Pengelolaan Pusat Data Pemerintahan Daerah	4.022.939.000,00	3.758.064.423,00	(264.874.577,00)	93,42		
03.2.02.03.5.1	BELANJA OPERASI	3.203.061.722,00	2.967.889.423,00	(235.172.299,00)	92,66		
03.2.02.03.5.1.01	Belanja Pegawai	50.172.080,00	40.699.000,00	(9.473.080,00)	81,12		
03.2.02.03.5.1.02	Belanja Barang dan Jasa	3.152.889.642,00	2.927.190.423,00	(225.699.219,00)	92,84		
03.2.02.03.5.2	BELANJA MODAL	819.877.278,00	790.175.000,00	(29.702.278,00)	96,38		
03.2.02.03.5.2.02	Belanja Modal Peralatan dan Mesin	819.877.278,00	790.175.000,00	(29.702.278,00)	96,38		
03.2.02.07	Pengembangan Aplikasi dan Proses Bisnis Pemerintahan Berbasis Elektronik	600.000.000,00	593.439.148,00	(6.560.852,00)	98,91		
03.2.02.07.5.1	BELANJA OPERASI	600.000.000,00	593.439.148,00	(6.560.852,00)	98,91		
03.2.02.07.5.1.02	Belanja Barang dan Jasa	600.000.000,00	593.439.148,00	(6.560.852,00)	98,91		
03.2.02.10	Pengembangan dan Pengelolaan Sumber Daya Teknologi Informasi dan Komunikasi Pemerintah Daerah	745.000.000,00	714.470.170,00	(30.529.830,00)	95,90		
03.2.02.10.5.1	BELANJA OPERASI	745.000.000,00	714.470.170,00	(30.529.830,00)	95,90		
03.2.02.10.5.1.02	Belanja Barang dan Jasa	745.000.000,00	714.470.170,00	(30.529.830,00)	95,90		
	SURPLUS / DEFISIT	(11.560.762.000,00)	(10.996.476.087,00)	564.285.913,00	0		
	SISA LEBIH / KURANG PEMBIAYAAN TAHUN BERKENAAN	(11.560.762.000,00)	(10.996.476.087,00)	564.285.913,00	0		





PEMERINTAH KABUPATEN TEGAL
RINCIAN APBD MENURUT URUSAN PEMERINTAHAN DAERAH, ORGANISASI, PROGRAM,
KEGIATAN, SUBKEGIATAN, KELOMPOK, DAN JENIS PENDAPATAN, BELANJA DAN PEMBIAYAAN

Tahun Anggaran 2023

Urusan Pemerintahan : 2.17 KOPERASI, USAHA KECIL, DAN MENENGAH
 SKPD : 2-17.3-30.0-00.03 Dinas Koperasi Usaha Kecil dan Menengah dan Perdagangan
 Unit Organisasi : 2-17.3-30.0-00.03.000 Dinas Koperasi Usaha Kecil dan Menengah dan Perdagangan

KODE	URAIAN	JUMLAH (Rp)		BERTAMBAH / (BERKURANG)		DASAR HUKUM	KETERANGAN
		ANGGARAN	REALISASI	(Rp)	(%)		
00.0.00.00.4	PENDAPATAN DAERAH	8.818.480.500,00	8.620.621.200,00	(197.859.300,00)	97,76		
00.0.00.00.4.1	PENDAPATAN ASLI DAERAH (PAD)	8.818.480.500,00	8.620.621.200,00	(197.859.300,00)	97,76		
00.0.00.00.4.1.02	Retribusi Daerah	8.803.480.500,00	8.590.018.026,00	(213.462.474,00)	97,58		
00.0.00.00.4.1.04	Lain-lain PAD yang Sah	15.000.000,00	30.603.174,00	15.603.174,00	204,02		
00.0.00.00.5	BELANJA DAERAH	13.611.938.000,00	13.196.770.844,00	(415.167.156,00)	96,95		
01	PROGRAM PENUNJANG URUSAN PEMERINTAHAN DAERAH KABUPATEN/KOTA	9.937.228.000,00	9.594.342.892,00	(342.885.108,00)	96,55		
01.2.01	Perencanaan, Penganggaran, dan Evaluasi Kinerja Perangkat Daerah	23.395.100,00	20.564.440,00	(2.830.660,00)	87,90		
01.2.01.01	Penyusunan Dokumen Perencanaan Perangkat Daerah	23.395.100,00	20.564.440,00	(2.830.660,00)	87,90		
01.2.01.01.5.1	BELANJA OPERASI	23.395.100,00	20.564.440,00	(2.830.660,00)	87,90		
01.2.01.01.5.1.01	Belanja Pegawai	2.820.000,00	1.690.000,00	(1.130.000,00)	59,93		
01.2.01.01.5.1.02	Belanja Barang dan Jasa	20.575.100,00	18.874.440,00	(1.700.660,00)	91,73		
01.2.02	Administrasi Keuangan Perangkat Daerah	7.032.945.000,00	6.872.758.377,00	(160.186.623,00)	97,72		
01.2.02.01	Penyediaan Gaji dan Tunjangan ASN	6.934.702.000,00	6.774.515.377,00	(160.186.623,00)	97,69		
01.2.02.01.5.1	BELANJA OPERASI	6.934.702.000,00	6.774.515.377,00	(160.186.623,00)	97,69		
01.2.02.01.5.1.01	Belanja Pegawai	6.934.702.000,00	6.774.515.377,00	(160.186.623,00)	97,69		
01.2.02.03	Pelaksanaan Penatausahaan dan Pengujian/Verifikasi Keuangan SKPD	98.243.000,00	98.243.000,00	0,00	100,00		
01.2.02.03.5.1	BELANJA OPERASI	98.243.000,00	98.243.000,00	0,00	100,00		
01.2.02.03.5.1.01	Belanja Pegawai	85.320.000,00	85.320.000,00	0,00	100,00		
01.2.02.03.5.1.02	Belanja Barang dan Jasa	12.923.000,00	12.923.000,00	0,00	100,00		
01.2.05	Administrasi Kepegawaian Perangkat Daerah	223.882.000,00	214.673.000,00	(9.209.000,00)	95,89		



KODE	URAIAN	JUMLAH (Rp)		BERTAMBAH / (BERKURANG)		DASAR HUKUM	KETERANGAN
		ANGGARAN	REALISASI	(Rp)	(%)		
01.2.05.09	Pendidikan dan Pelatihan Pegawai Berdasarkan Tugas dan Fungsi	23.882.000,00	23.530.000,00	(352.000,00)	98,53		
01.2.05.09.5.1	BELANJA OPERASI	23.882.000,00	23.530.000,00	(352.000,00)	98,53		
01.2.05.09.5.1.01	Belanja Pegawai	680.000,00	680.000,00	0,00	100,00		
01.2.05.09.5.1.02	Belanja Barang dan Jasa	23.202.000,00	22.850.000,00	(352.000,00)	98,48		
01.2.05.10	Sosialisasi Peraturan Perundang-Undangan	200.000.000,00	191.143.000,00	(8.857.000,00)	95,57		
01.2.05.10.5.1	BELANJA OPERASI	200.000.000,00	191.143.000,00	(8.857.000,00)	95,57		
01.2.05.10.5.1.01	Belanja Pegawai	3.600.000,00	2.570.000,00	(1.030.000,00)	71,39		
01.2.05.10.5.1.02	Belanja Barang dan Jasa	196.400.000,00	188.573.000,00	(7.827.000,00)	96,01		
01.2.06	Administrasi Umum Perangkat Daerah	655.008.250,00	642.037.547,00	(12.970.703,00)	98,02		
01.2.06.01	Penyediaan Komponen Instalasi Listrik/Penerangan Bangunan Kantor	16.520.000,00	16.014.650,00	(505.350,00)	96,94		
01.2.06.01.5.1	BELANJA OPERASI	16.520.000,00	16.014.650,00	(505.350,00)	96,94		
01.2.06.01.5.1.01	Belanja Pegawai	680.000,00	680.000,00	0,00	100,00		
01.2.06.01.5.1.02	Belanja Barang dan Jasa	15.840.000,00	15.334.650,00	(505.350,00)	96,81		
01.2.06.02	Penyediaan Peralatan dan Perlengkapan Kantor	107.249.000,00	104.602.100,00	(2.646.900,00)	97,53		
01.2.06.02.5.1	BELANJA OPERASI	107.249.000,00	104.602.100,00	(2.646.900,00)	97,53		
01.2.06.02.5.1.01	Belanja Pegawai	4.910.000,00	3.600.000,00	(1.310.000,00)	73,32		
01.2.06.02.5.1.02	Belanja Barang dan Jasa	102.339.000,00	101.002.100,00	(1.336.900,00)	98,69		
01.2.06.03	Penyediaan Peralatan Rumah Tangga	103.851.000,00	101.726.815,00	(2.124.185,00)	97,95		
01.2.06.03.5.1	BELANJA OPERASI	99.381.000,00	97.256.815,00	(2.124.185,00)	97,86		
01.2.06.03.5.1.01	Belanja Pegawai	3.600.000,00	2.290.000,00	(1.310.000,00)	63,61		
01.2.06.03.5.1.02	Belanja Barang dan Jasa	95.781.000,00	94.966.815,00	(814.185,00)	99,15		
01.2.06.03.5.2	BELANJA MODAL	4.470.000,00	4.470.000,00	0,00	100,00		
01.2.06.03.5.2.02	Belanja Modal Peralatan dan Mesin	4.470.000,00	4.470.000,00	0,00	100,00		
01.2.06.04	Penyediaan Bahan Logistik Kantor	143.975.000,00	143.612.200,00	(362.800,00)	99,75		
01.2.06.04.5.1	BELANJA OPERASI	143.975.000,00	143.612.200,00	(362.800,00)	99,75		
01.2.06.04.5.1.02	Belanja Barang dan Jasa	143.975.000,00	143.612.200,00	(362.800,00)	99,75		
01.2.06.05	Penyediaan Barang Cetak dan Penggandaan	177.287.250,00	170.173.800,00	(7.113.450,00)	95,99		
01.2.06.05.5.1	BELANJA OPERASI	177.287.250,00	170.173.800,00	(7.113.450,00)	95,99		
01.2.06.05.5.1.01	Belanja Pegawai	2.920.000,00	1.610.000,00	(1.310.000,00)	55,14		
01.2.06.05.5.1.02	Belanja Barang dan Jasa	174.367.250,00	168.563.800,00	(5.803.450,00)	96,67		
01.2.06.06	Penyediaan Bahan Bacaan dan Peraturan Perundang-undangan	11.200.000,00	11.100.000,00	(100.000,00)	99,11		
01.2.06.06.5.1	BELANJA OPERASI	11.200.000,00	11.100.000,00	(100.000,00)	99,11		
01.2.06.06.5.1.02	Belanja Barang dan Jasa	11.200.000,00	11.100.000,00	(100.000,00)	99,11		
01.2.06.09	Penyelenggaraan Rapat Koordinasi dan Konsultasi SKPD	94.926.000,00	94.807.982,00	(118.018,00)	99,88		
01.2.06.09.5.1	BELANJA OPERASI	94.926.000,00	94.807.982,00	(118.018,00)	99,88		
01.2.06.09.5.1.02	Belanja Barang dan Jasa	94.926.000,00	94.807.982,00	(118.018,00)	99,88		



KODE	URAIAN	JUMLAH (Rp)		BERTAMBAH / (BERKURANG)		DASAR HUKUM	KETERANGAN
		ANGGARAN	REALISASI	(Rp)	(%)		
01.2.07	Pengadaan Barang Milik Daerah Penunjang Urusan Pemerintah Daerah	608.793.000,00	584.353.750,00	(24.439.250,00)	95,99		
01.2.07.04	Pengadaan Alat Angkutan Darat Tak Bermotor	39.465.000,00	38.055.400,00	(1.409.600,00)	96,43		
01.2.07.04.5.1	BELANJA OPERASI	3.115.000,00	1.915.000,00	(1.200.000,00)	61,48		
01.2.07.04.5.1.01	Belanja Pegawai	3.045.000,00	1.915.000,00	(1.130.000,00)	62,89		
01.2.07.04.5.1.02	Belanja Barang dan Jasa	70.000,00	0,00	(70.000,00)	0		
01.2.07.04.5.2	BELANJA MODAL	36.350.000,00	36.140.400,00	(209.600,00)	99,42		
01.2.07.04.5.2.02	Belanja Modal Peralatan dan Mesin	36.350.000,00	36.140.400,00	(209.600,00)	99,42		
01.2.07.06	Pengadaan Peralatan dan Mesin Lainnya	424.328.000,00	405.576.500,00	(18.751.500,00)	95,58		
01.2.07.06.5.1	BELANJA OPERASI	3.516.000,00	2.205.000,00	(1.311.000,00)	62,71		
01.2.07.06.5.1.01	Belanja Pegawai	3.515.000,00	2.205.000,00	(1.310.000,00)	62,73		
01.2.07.06.5.1.02	Belanja Barang dan Jasa	1.000,00	0,00	(1.000,00)	0		
01.2.07.06.5.2	BELANJA MODAL	420.812.000,00	403.371.500,00	(17.440.500,00)	95,86		
01.2.07.06.5.2.02	Belanja Modal Peralatan dan Mesin	420.812.000,00	403.371.500,00	(17.440.500,00)	95,86		
01.2.07.10	Pengadaan Sarana dan Prasarana Gedung Kantor atau Bangunan Lainnya	145.000.000,00	140.721.850,00	(4.278.150,00)	97,05		
01.2.07.10.5.1	BELANJA OPERASI	15.000.000,00	11.693.850,00	(3.306.150,00)	77,96		
01.2.07.10.5.1.01	Belanja Pegawai	2.815.000,00	0,00	(2.815.000,00)	0		
01.2.07.10.5.1.02	Belanja Barang dan Jasa	12.185.000,00	11.693.850,00	(491.150,00)	95,97		
01.2.07.10.5.2	BELANJA MODAL	130.000.000,00	129.028.000,00	(972.000,00)	99,25		
01.2.07.10.5.2.03	Belanja Modal Gedung dan Bangunan	130.000.000,00	129.028.000,00	(972.000,00)	99,25		
01.2.08	Penyediaan Jasa Penunjang Urusan Pemerintahan Daerah	974.196.000,00	858.456.957,00	(115.739.043,00)	88,12		
01.2.08.01	Penyediaan Jasa Surat Menyurat	2.992.000,00	2.992.000,00	0,00	100,00		
01.2.08.01.5.1	BELANJA OPERASI	2.992.000,00	2.992.000,00	0,00	100,00		
01.2.08.01.5.1.02	Belanja Barang dan Jasa	2.992.000,00	2.992.000,00	0,00	100,00		
01.2.08.02	Penyediaan Jasa Komunikasi, Sumber Daya Air dan Listrik	450.026.000,00	370.688.513,00	(79.337.487,00)	82,37		
01.2.08.02.5.1	BELANJA OPERASI	450.026.000,00	370.688.513,00	(79.337.487,00)	82,37		
01.2.08.02.5.1.01	Belanja Pegawai	17.520.000,00	17.520.000,00	0,00	100,00		
01.2.08.02.5.1.02	Belanja Barang dan Jasa	432.506.000,00	353.168.513,00	(79.337.487,00)	81,66		
01.2.08.04	Penyediaan Jasa Pelayanan Umum Kantor	521.178.000,00	484.776.444,00	(36.401.556,00)	93,02		
01.2.08.04.5.1	BELANJA OPERASI	521.178.000,00	484.776.444,00	(36.401.556,00)	93,02		
01.2.08.04.5.1.01	Belanja Pegawai	5.840.000,00	0,00	(5.840.000,00)	0		
01.2.08.04.5.1.02	Belanja Barang dan Jasa	515.338.000,00	484.776.444,00	(30.561.556,00)	94,07		
01.2.09	Pemeliharaan Barang Milik Daerah Penunjang Urusan Pemerintahan Daerah	419.008.650,00	401.498.821,00	(17.509.829,00)	95,82		
01.2.09.01	Penyediaan Jasa Pemeliharaan, Biaya Pemeliharaan, dan Pajak Kendaraan Perorangan Dinas atau Kendaraan Dinas Jabatan	214.840.000,00	202.127.321,00	(12.712.679,00)	94,08		
01.2.09.01.5.1	BELANJA OPERASI	214.840.000,00	202.127.321,00	(12.712.679,00)	94,08		



KODE	URAIAN	JUMLAH (Rp)		BERTAMBAH / (BERKURANG)		DASAR HUKUM	KETERANGAN
		ANGGARAN	REALISASI	(Rp)	(%)		
01.2.09.01.5.1.01	Belanja Pegawai	2.920.000,00	2.520.000,00	(400.000,00)	86,30		
01.2.09.01.5.1.02	Belanja Barang dan Jasa	211.920.000,00	199.607.321,00	(12.312.679,00)	94,19		
01.2.09.06	Pemeliharaan Peralatan dan Mesin Lainnya	46.795.000,00	46.515.000,00	(280.000,00)	99,40		
01.2.09.06.5.1	BELANJA OPERASI	46.795.000,00	46.515.000,00	(280.000,00)	99,40		
01.2.09.06.5.1.02	Belanja Barang dan Jasa	46.795.000,00	46.515.000,00	(280.000,00)	99,40		
01.2.09.09	Pemeliharaan/Rehabilitasi Gedung Kantor dan Bangunan Lainnya	157.373.650,00	152.856.500,00	(4.517.150,00)	97,13		
01.2.09.09.5.1	BELANJA OPERASI	157.373.650,00	152.856.500,00	(4.517.150,00)	97,13		
01.2.09.09.5.1.01	Belanja Pegawai	2.815.000,00	2.365.000,00	(450.000,00)	84,01		
01.2.09.09.5.1.02	Belanja Barang dan Jasa	154.558.650,00	150.491.500,00	(4.067.150,00)	97,37		
02	PROGRAM PERIZINAN DAN PENDAFTARAN PERUSAHAAN	167.740.000,00	166.101.900,00	(1.638.100,00)	99,02		
02.2.01	Penerbitan Izin Pengelolaan Pasar Rakyat, Pusat Perbelanjaan, dan Izin Usaha Toko Swalayan	167.740.000,00	166.101.900,00	(1.638.100,00)	99,02		
02.2.01.01	Fasilitasi Pemenuhan Komitmen Perolehan Perizinan Pasar Rakyat, Pusat Perbelanjaan, dan Toko Swalayan Melalui Sistem Pelayanan Perizinan Berusaha Terintegrasi Secara Elektronik	167.740.000,00	166.101.900,00	(1.638.100,00)	99,02		
02.2.01.01.5.1	BELANJA OPERASI	167.740.000,00	166.101.900,00	(1.638.100,00)	99,02		
02.2.01.01.5.1.01	Belanja Pegawai	2.040.000,00	1.360.000,00	(680.000,00)	66,67		
02.2.01.01.5.1.02	Belanja Barang dan Jasa	165.700.000,00	164.741.900,00	(958.100,00)	99,42		
03	PROGRAM PENGAWASAN DAN PEMERIKSAAN KOPERASI	100.000.000,00	97.030.000,00	(2.970.000,00)	97,03		
03.2.01	Pemeriksaan dan Pengawasan Koperasi, Koperasi Simpan Pinjam/Unit Simpan Pinjam Koperasi yang Wilayah Keanggotaannya dalam Daerah Kabupaten/ Kota	100.000.000,00	97.030.000,00	(2.970.000,00)	97,03		
03.2.01.01	Pengawasan Kekuatan, Kesehatan, Kemandirian, Ketangguhan, serta Akuntabilitas Koperasi Kewenangan Kabupaten/Kota	100.000.000,00	97.030.000,00	(2.970.000,00)	97,03		
03.2.01.01.5.1	BELANJA OPERASI	100.000.000,00	97.030.000,00	(2.970.000,00)	97,03		
03.2.01.01.5.1.01	Belanja Pegawai	2.140.000,00	1.690.000,00	(450.000,00)	78,97		
03.2.01.01.5.1.02	Belanja Barang dan Jasa	97.860.000,00	95.340.000,00	(2.520.000,00)	97,42		
03	PROGRAM PENINGKATAN SARANA DISTRIBUSI PERDAGANGAN	2.167.000.000,00	2.150.672.895,00	(16.327.105,00)	99,25		
03.2.01	Pembangunan dan Pengelolaan Sarana Distribusi Perdagangan	913.800.000,00	898.161.595,00	(15.638.405,00)	98,29		
03.2.01.01	Penyediaan Sarana Distribusi Perdagangan	913.800.000,00	898.161.595,00	(15.638.405,00)	98,29		
03.2.01.01.5.1	BELANJA OPERASI	913.800.000,00	898.161.595,00	(15.638.405,00)	98,29		
03.2.01.01.5.1.01	Belanja Pegawai	25.998.000,00	21.825.000,00	(4.173.000,00)	83,95		
03.2.01.01.5.1.02	Belanja Barang dan Jasa	887.802.000,00	876.336.595,00	(11.465.405,00)	98,71		



KODE	URAIAN	JUMLAH (Rp)		BERTAMBAH / (BERKURANG)		DASAR HUKUM	KETERANGAN
		ANGGARAN	REALISASI	(Rp)	(%)		
03.2.02	Pembinaan Terhadap Pengelola Sarana Distribusi Perdagangan Masyarakat di Wilayah Kerjanya	1.253.200.000,00	1.252.511.300,00	(688.700,00)	99,95		
03.2.02.02	Pemberdayaan Pengelola Sarana Distribusi Perdagangan	1.253.200.000,00	1.252.511.300,00	(688.700,00)	99,95		
03.2.02.02.5.1	BELANJA OPERASI	1.253.200.000,00	1.252.511.300,00	(688.700,00)	99,95		
03.2.02.02.5.1.01	Belanja Pegawai	14.960.000,00	14.960.000,00	0,00	100,00		
03.2.02.02.5.1.02	Belanja Barang dan Jasa	1.238.240.000,00	1.237.551.300,00	(688.700,00)	99,94		
04	PROGRAM STABILISASI HARGA BARANG KEBUTUHAN POKOK DAN BARANG PENTING	200.000.000,00	196.252.182,00	(3.747.818,00)	98,13		
04.2.02	Pengendalian Harga, dan Stok Barang Kebutuhan Pokok dan Barang Penting di Tingkat Pasar Kabupaten/Kota	200.000.000,00	196.252.182,00	(3.747.818,00)	98,13		
04.2.02.01	Pemantauan Harga dan Stok Barang Kebutuhan Pokok dan Barang Penting pada Pelaku Usaha Distribusi Barang dalam 1 (Satu) Kabupaten/Kota	113.587.100,00	110.487.432,00	(3.099.668,00)	97,27		
04.2.02.01.5.1	BELANJA OPERASI	113.587.100,00	110.487.432,00	(3.099.668,00)	97,27		
04.2.02.01.5.1.02	Belanja Barang dan Jasa	113.587.100,00	110.487.432,00	(3.099.668,00)	97,27		
04.2.02.03	Pelaksanaan Operasi Pasar Reguler dan Pasar Khusus yang Berdampak dalam 1 (Satu) Kabupaten/Kota	86.412.900,00	85.764.750,00	(648.150,00)	99,25		
04.2.02.03.5.1	BELANJA OPERASI	86.412.900,00	85.764.750,00	(648.150,00)	99,25		
04.2.02.03.5.1.01	Belanja Pegawai	3.960.000,00	3.960.000,00	0,00	100,00		
04.2.02.03.5.1.02	Belanja Barang dan Jasa	82.452.900,00	81.804.750,00	(648.150,00)	99,21		
05	PROGRAM PENDIDIKAN DAN LATIHAN PERKOPERASIAN	399.970.000,00	390.117.000,00	(9.853.000,00)	97,54		
05.2.01	Pendidikan dan Latihan Perkoperasian Bagi Koperasi yang Wilayah Keanggotaan dalam Daerah Kabupaten/Kota	199.985.000,00	192.592.000,00	(7.393.000,00)	96,30		
05.2.01.01	Peningkatan Pemahaman dan Pengetahuan Perkoperasian serta Kapasitas dan Kompetensi SDM Koperasi	199.985.000,00	192.592.000,00	(7.393.000,00)	96,30		
05.2.01.01.5.1	BELANJA OPERASI	199.985.000,00	192.592.000,00	(7.393.000,00)	96,30		
05.2.01.01.5.1.01	Belanja Pegawai	2.740.000,00	2.200.000,00	(540.000,00)	80,29		
05.2.01.01.5.1.02	Belanja Barang dan Jasa	197.245.000,00	190.392.000,00	(6.853.000,00)	96,53		
05.2.03	Pendidikan dan Pelatihan SDM Usaha Mikro dalam 1 (Satu) Daerah Kabupaten/Kota	199.985.000,00	197.525.000,00	(2.460.000,00)	98,77		
05.2.03.01	Peningkatan Pemahaman dan Pengetahuan Usaha Mikro serta Kapasitas dan Kompetensi SDM Usaha Mikro	199.985.000,00	197.525.000,00	(2.460.000,00)	98,77		
05.2.03.01.5.1	BELANJA OPERASI	199.985.000,00	197.525.000,00	(2.460.000,00)	98,77		
05.2.03.01.5.1.01	Belanja Pegawai	2.310.000,00	2.310.000,00	0,00	100,00		
05.2.03.01.5.1.02	Belanja Barang dan Jasa	197.675.000,00	195.215.000,00	(2.460.000,00)	98,76		
05	PROGRAM PENGEMBANGAN EKSPOR	75.000.000,00	70.219.500,00	(4.780.500,00)	93,63		



KODE	URAIAN	JUMLAH (Rp)		BERTAMBAH / (BERKURANG)		DASAR HUKUM	KETERANGAN
		ANGGARAN	REALISASI	(Rp)	(%)		
05.2.01	Penyelenggaraan Promosi Dagang Melalui Pameran Dagang dan Misi Dagang bagi Produk Ekspor Unggulan yang Terdapat pada 1 (Satu) Daerah Kabupaten/Kota	75.000.000,00	70.219.500,00	(4.780.500,00)	93,63		
05.2.01.06	Pembinaan Pelaku Usaha Ekspor	75.000.000,00	70.219.500,00	(4.780.500,00)	93,63		
05.2.01.06.5.1	BELANJA OPERASI	75.000.000,00	70.219.500,00	(4.780.500,00)	93,63		
05.2.01.06.5.1.01	Belanja Pegawai	3.290.000,00	3.290.000,00	0,00	100,00		
05.2.01.06.5.1.02	Belanja Barang dan Jasa	71.710.000,00	66.929.500,00	(4.780.500,00)	93,33		
06	PROGRAM STANDARDISASI DAN PERLINDUNGAN KONSUMEN	150.000.000,00	133.510.250,00	(16.489.750,00)	89,01		
06.2.01	Pelaksanaan Metrologi Legal, Berupa Tera, Tera Ulang, dan Pengawasan	150.000.000,00	133.510.250,00	(16.489.750,00)	89,01		
06.2.01.01	Pelaksanaan Metrologi Legal, Berupa Tera, Tera Ulang	140.000.000,00	123.660.250,00	(16.339.750,00)	88,33		
06.2.01.01.5.1	BELANJA OPERASI	140.000.000,00	123.660.250,00	(16.339.750,00)	88,33		
06.2.01.01.5.1.01	Belanja Pegawai	9.970.000,00	8.620.000,00	(1.350.000,00)	86,46		
06.2.01.01.5.1.02	Belanja Barang dan Jasa	130.030.000,00	115.040.250,00	(14.989.750,00)	88,47		
06.2.01.02	Pengawasan/Penyuluhan Metrologi Legal	10.000.000,00	9.850.000,00	(150.000,00)	98,50		
06.2.01.02.5.1	BELANJA OPERASI	10.000.000,00	9.850.000,00	(150.000,00)	98,50		
06.2.01.02.5.1.01	Belanja Pegawai	3.030.000,00	3.030.000,00	0,00	100,00		
06.2.01.02.5.1.02	Belanja Barang dan Jasa	6.970.000,00	6.820.000,00	(150.000,00)	97,85		
07	PROGRAM PEMBERDAYAAN USAHA MENENGAH, USAHA KECIL, DAN USAHA MIKRO (UMKM)	100.000.000,00	97.598.000,00	(2.402.000,00)	97,60		
07.2.01	Pemberdayaan Usaha Mikro yang Dilakukan Melalui Pendataan, Kemitraan, Kemudahan Perizinan, Penguatan Kelembagaan dan Koordinasi dengan Para Pemangku Kepentingan	100.000.000,00	97.598.000,00	(2.402.000,00)	97,60		
07.2.01.04	Pemberdayaan Kelembagaan Potensi dan Pengembangan Usaha Mikro	100.000.000,00	97.598.000,00	(2.402.000,00)	97,60		
07.2.01.04.5.1	BELANJA OPERASI	100.000.000,00	97.598.000,00	(2.402.000,00)	97,60		
07.2.01.04.5.1.02	Belanja Barang dan Jasa	100.000.000,00	97.598.000,00	(2.402.000,00)	97,60		
07	PROGRAM PENGGUNAAN DAN PEMASARAN PRODUK DALAM NEGERI	250.000.000,00	236.466.225,00	(13.533.775,00)	94,59		
07.2.01	Pelaksanaan Promosi, Pemasaran dan Peningkatan Penggunaan Produk Dalam Negeri	250.000.000,00	236.466.225,00	(13.533.775,00)	94,59		
07.2.01.01	Pelaksanaan Promosi Penggunaan Produk Dalam Negeri di Tingkat Kabupaten/Kota	250.000.000,00	236.466.225,00	(13.533.775,00)	94,59		
07.2.01.01.5.1	BELANJA OPERASI	250.000.000,00	236.466.225,00	(13.533.775,00)	94,59		
07.2.01.01.5.1.01	Belanja Pegawai	13.490.000,00	8.250.000,00	(5.240.000,00)	61,16		
07.2.01.01.5.1.02	Belanja Barang dan Jasa	236.510.000,00	228.216.225,00	(8.293.775,00)	96,49		
08	PROGRAM PENGEMBANGAN UMKM	65.000.000,00	64.460.000,00	(540.000,00)	99,17		



KODE	URAIAN	JUMLAH (Rp)		BERTAMBAH / (BERKURANG)		DASAR HUKUM	KETERANGAN
		ANGGARAN	REALISASI	(Rp)	(%)		
08.2.01	Pengembangan Usaha Mikro dengan Orientasi Peningkatan Skala Usaha Menjadi Usaha Kecil	65.000.000,00	64.460.000,00	(540.000,00)	99,17		
08.2.01.01	Fasilitasi Usaha Mikro Menjadi Usaha Kecil dalam Pengembangan Produksi dan Pengolahan, Pemasaran, SDM, serta Desain dan Teknologi	65.000.000,00	64.460.000,00	(540.000,00)	99,17		
08.2.01.01.5.1	BELANJA OPERASI	65.000.000,00	64.460.000,00	(540.000,00)	99,17		
08.2.01.01.5.1.02	Belanja Barang dan Jasa	65.000.000,00	64.460.000,00	(540.000,00)	99,17		
	SURPLUS / DEFISIT	(4.793.457.500,00)	(4.576.149.644,00)	217.307.856,00	0		
	SISA LEBIH / KURANG PEMBIAYAAN TAHUN BERKENAAN	(4.793.457.500,00)	(4.576.149.644,00)	217.307.856,00	0		





PEMERINTAH KABUPATEN TEGAL
RINCIAN APBD MENURUT URUSAN PEMERINTAHAN DAERAH, ORGANISASI, PROGRAM,
KEGIATAN, SUBKEGIATAN, KELOMPOK, DAN JENIS PENDAPATAN, BELANJA DAN PEMBIAYAAN

Tahun Anggaran 2023

Urusan Pemerintahan : 2.18 PENANAMAN MODAL

SKPD : 2-18.0-00.0-00.01 Dinas Penanaman Modal Dan Pelayanan Terpadu Satu Pintu

Unit Organisasi : 2-18.0-00.0-00.01.000 Dinas Penanaman Modal Dan Pelayanan Terpadu Satu Pintu

KODE	URAIAN	JUMLAH (Rp)		BERTAMBAH / (BERKURANG)		DASAR HUKUM	KETERANGAN
		ANGGARAN	REALISASI	(Rp)	(%)		
00.0.00.00.4	PENDAPATAN DAERAH	3.245.000.000,00	1.901.621.707,00	(1.343.378.293,00)	58,60		
00.0.00.00.4.1	PENDAPATAN ASLI DAERAH (PAD)	3.245.000.000,00	1.901.621.707,00	(1.343.378.293,00)	58,60		
00.0.00.00.4.1.02	Retribusi Daerah	3.245.000.000,00	1.901.621.707,00	(1.343.378.293,00)	58,60		
00.0.00.00.5	BELANJA DAERAH	5.590.722.000,00	5.149.253.600,00	(441.468.400,00)	92,10		
01	PROGRAM PENUNJANG URUSAN PEMERINTAHAN DAERAH KABUPATEN/KOTA	4.746.822.000,00	4.344.596.723,00	(402.225.277,00)	91,53		
01.2.01	Perencanaan, Penganggaran, dan Evaluasi Kinerja Perangkat Daerah	10.000.000,00	9.689.750,00	(310.250,00)	96,90		
01.2.01.01	Penyusunan Dokumen Perencanaan Perangkat Daerah	10.000.000,00	9.689.750,00	(310.250,00)	96,90		
01.2.01.01.5.1	BELANJA OPERASI	10.000.000,00	9.689.750,00	(310.250,00)	96,90		
01.2.01.01.5.1.02	Belanja Barang dan Jasa	10.000.000,00	9.689.750,00	(310.250,00)	96,90		
01.2.02	Administrasi Keuangan Perangkat Daerah	2.045.644.000,00	1.939.571.666,00	(106.072.334,00)	94,81		
01.2.02.01	Penyediaan Gaji dan Tunjangan ASN	1.992.414.000,00	1.886.651.666,00	(105.762.334,00)	94,69		
01.2.02.01.5.1	BELANJA OPERASI	1.992.414.000,00	1.886.651.666,00	(105.762.334,00)	94,69		
01.2.02.01.5.1.01	Belanja Pegawai	1.992.414.000,00	1.886.651.666,00	(105.762.334,00)	94,69		
01.2.02.03	Pelaksanaan Penatausahaan dan Pengujian/Verifikasi Keuangan SKPD	53.230.000,00	52.920.000,00	(310.000,00)	99,42		
01.2.02.03.5.1	BELANJA OPERASI	53.230.000,00	52.920.000,00	(310.000,00)	99,42		
01.2.02.03.5.1.01	Belanja Pegawai	52.920.000,00	52.920.000,00	0,00	100,00		
01.2.02.03.5.1.02	Belanja Barang dan Jasa	310.000,00	0,00	(310.000,00)	0		
01.2.05	Administrasi Kepegawaian Perangkat Daerah	149.851.500,00	142.118.536,00	(7.732.964,00)	94,84		
01.2.05.09	Pendidikan dan Pelatihan Pegawai Berdasarkan Tugas dan Fungsi	149.851.500,00	142.118.536,00	(7.732.964,00)	94,84		
01.2.05.09.5.1	BELANJA OPERASI	149.851.500,00	142.118.536,00	(7.732.964,00)	94,84		
01.2.05.09.5.1.02	Belanja Barang dan Jasa	149.851.500,00	142.118.536,00	(7.732.964,00)	94,84		



KODE	URAIAN	JUMLAH (Rp)		BERTAMBAH / (BERKURANG)		DASAR HUKUM	KETERANGAN
		ANGGARAN	REALISASI	(Rp)	(%)		
01.2.06	Administrasi Umum Perangkat Daerah	559.000.000,00	512.227.914,00	(46.772.086,00)	91,63		
01.2.06.01	Penyediaan Komponen Instalasi Listrik/Penerangan Bangunan Kantor	5.000.000,00	4.410.600,00	(589.400,00)	88,21		
01.2.06.01.5.1	BELANJA OPERASI	5.000.000,00	4.410.600,00	(589.400,00)	88,21		
01.2.06.01.5.1.02	Belanja Barang dan Jasa	5.000.000,00	4.410.600,00	(589.400,00)	88,21		
01.2.06.02	Penyediaan Peralatan dan Perlengkapan Kantor	124.000.000,00	116.059.800,00	(7.940.200,00)	93,60		
01.2.06.02.5.1	BELANJA OPERASI	124.000.000,00	116.059.800,00	(7.940.200,00)	93,60		
01.2.06.02.5.1.01	Belanja Pegawai	3.560.000,00	3.560.000,00	0,00	100,00		
01.2.06.02.5.1.02	Belanja Barang dan Jasa	120.440.000,00	112.499.800,00	(7.940.200,00)	93,41		
01.2.06.03	Penyediaan Peralatan Rumah Tangga	105.000.000,00	94.506.200,00	(10.493.800,00)	90,01		
01.2.06.03.5.1	BELANJA OPERASI	105.000.000,00	94.506.200,00	(10.493.800,00)	90,01		
01.2.06.03.5.1.02	Belanja Barang dan Jasa	105.000.000,00	94.506.200,00	(10.493.800,00)	90,01		
01.2.06.04	Penyediaan Bahan Logistik Kantor	83.000.000,00	71.820.500,00	(11.179.500,00)	86,53		
01.2.06.04.5.1	BELANJA OPERASI	83.000.000,00	71.820.500,00	(11.179.500,00)	86,53		
01.2.06.04.5.1.02	Belanja Barang dan Jasa	83.000.000,00	71.820.500,00	(11.179.500,00)	86,53		
01.2.06.05	Penyediaan Barang Cetak dan Penggandaan	95.000.000,00	83.188.350,00	(11.811.650,00)	87,57		
01.2.06.05.5.1	BELANJA OPERASI	83.500.000,00	71.938.350,00	(11.561.650,00)	86,15		
01.2.06.05.5.1.01	Belanja Pegawai	1.780.000,00	1.780.000,00	0,00	100,00		
01.2.06.05.5.1.02	Belanja Barang dan Jasa	81.720.000,00	70.158.350,00	(11.561.650,00)	85,85		
01.2.06.05.5.2	BELANJA MODAL	11.500.000,00	11.250.000,00	(250.000,00)	97,83		
01.2.06.05.5.2.02	Belanja Modal Peralatan dan Mesin	11.500.000,00	11.250.000,00	(250.000,00)	97,83		
01.2.06.06	Penyediaan Bahan Bacaan dan Peraturan Perundang-undangan	7.000.000,00	6.360.000,00	(640.000,00)	90,86		
01.2.06.06.5.1	BELANJA OPERASI	7.000.000,00	6.360.000,00	(640.000,00)	90,86		
01.2.06.06.5.1.02	Belanja Barang dan Jasa	7.000.000,00	6.360.000,00	(640.000,00)	90,86		
01.2.06.09	Penyelenggaraan Rapat Koordinasi dan Konsultasi SKPD	140.000.000,00	135.882.464,00	(4.117.536,00)	97,06		
01.2.06.09.5.1	BELANJA OPERASI	140.000.000,00	135.882.464,00	(4.117.536,00)	97,06		
01.2.06.09.5.1.02	Belanja Barang dan Jasa	140.000.000,00	135.882.464,00	(4.117.536,00)	97,06		
01.2.07	Pengadaan Barang Milik Daerah Penunjang Urusan Pemerintah Daerah	238.550.000,00	224.877.500,00	(13.672.500,00)	94,27		
01.2.07.05	Pengadaan Mebel	36.500.000,00	33.530.000,00	(2.970.000,00)	91,86		
01.2.07.05.5.1	BELANJA OPERASI	1.780.000,00	1.780.000,00	0,00	100,00		
01.2.07.05.5.1.01	Belanja Pegawai	1.780.000,00	1.780.000,00	0,00	100,00		
01.2.07.05.5.2	BELANJA MODAL	34.720.000,00	31.750.000,00	(2.970.000,00)	91,45		
01.2.07.05.5.2.02	Belanja Modal Peralatan dan Mesin	34.720.000,00	31.750.000,00	(2.970.000,00)	91,45		
01.2.07.06	Pengadaan Peralatan dan Mesin Lainnya	104.500.000,00	97.050.000,00	(7.450.000,00)	92,87		
01.2.07.06.5.1	BELANJA OPERASI	2.606.000,00	2.000.000,00	(606.000,00)	76,75		
01.2.07.06.5.1.01	Belanja Pegawai	2.000.000,00	2.000.000,00	0,00	100,00		
01.2.07.06.5.1.02	Belanja Barang dan Jasa	606.000,00	0,00	(606.000,00)	0		



KODE	URAIAN	JUMLAH (Rp)		BERTAMBAH / (BERKURANG)		DASAR HUKUM	KETERANGAN
		ANGGARAN	REALISASI	(Rp)	(%)		
01.2.07.06.5.2	BELANJA MODAL	101.894.000,00	95.050.000,00	(6.844.000,00)	93,28		
01.2.07.06.5.2.02	Belanja Modal Peralatan dan Mesin	101.894.000,00	95.050.000,00	(6.844.000,00)	93,28		
01.2.07.08	Pengadaan Aset Tak Berwujud	97.550.000,00	94.297.500,00	(3.252.500,00)	96,67		
01.2.07.08.5.1	BELANJA OPERASI	2.297.500,00	2.297.500,00	0,00	100,00		
01.2.07.08.5.1.01	Belanja Pegawai	2.297.500,00	2.297.500,00	0,00	100,00		
01.2.07.08.5.2	BELANJA MODAL	95.252.500,00	92.000.000,00	(3.252.500,00)	96,59		
01.2.07.08.5.2.06	Belanja Modal Aset Lainnya	95.252.500,00	92.000.000,00	(3.252.500,00)	96,59		
01.2.08	Penyediaan Jasa Penunjang Urusan Pemerintahan Daerah	1.390.304.000,00	1.260.318.212,00	(129.985.788,00)	90,65		
01.2.08.01	Penyediaan Jasa Surat Menyurat	804.000,00	800.000,00	(4.000,00)	99,50		
01.2.08.01.5.1	BELANJA OPERASI	804.000,00	800.000,00	(4.000,00)	99,50		
01.2.08.01.5.1.02	Belanja Barang dan Jasa	804.000,00	800.000,00	(4.000,00)	99,50		
01.2.08.02	Penyediaan Jasa Komunikasi, Sumber Daya Air dan Listrik	570.000.000,00	521.405.698,00	(48.594.302,00)	91,47		
01.2.08.02.5.1	BELANJA OPERASI	570.000.000,00	521.405.698,00	(48.594.302,00)	91,47		
01.2.08.02.5.1.02	Belanja Barang dan Jasa	570.000.000,00	521.405.698,00	(48.594.302,00)	91,47		
01.2.08.03	Penyediaan Jasa Peralatan dan Perlengkapan Kantor	53.500.000,00	47.365.000,00	(6.135.000,00)	88,53		
01.2.08.03.5.1	BELANJA OPERASI	53.500.000,00	47.365.000,00	(6.135.000,00)	88,53		
01.2.08.03.5.1.02	Belanja Barang dan Jasa	53.500.000,00	47.365.000,00	(6.135.000,00)	88,53		
01.2.08.04	Penyediaan Jasa Pelayanan Umum Kantor	766.000.000,00	690.747.514,00	(75.252.486,00)	90,18		
01.2.08.04.5.1	BELANJA OPERASI	766.000.000,00	690.747.514,00	(75.252.486,00)	90,18		
01.2.08.04.5.1.02	Belanja Barang dan Jasa	766.000.000,00	690.747.514,00	(75.252.486,00)	90,18		
01.2.09	Pemeliharaan Barang Milik Daerah Penunjang Urusan Pemerintahan Daerah	353.472.500,00	255.793.145,00	(97.679.355,00)	72,37		
01.2.09.01	Penyediaan Jasa Pemeliharaan, Biaya Pemeliharaan, dan Pajak Kendaraan Perorangan Dinas atau Kendaraan Dinas Jabatan	215.954.000,00	185.822.645,00	(30.131.355,00)	86,05		
01.2.09.01.5.1	BELANJA OPERASI	215.954.000,00	185.822.645,00	(30.131.355,00)	86,05		
01.2.09.01.5.1.02	Belanja Barang dan Jasa	215.954.000,00	185.822.645,00	(30.131.355,00)	86,05		
01.2.09.06	Pemeliharaan Peralatan dan Mesin Lainnya	137.518.500,00	69.970.500,00	(67.548.000,00)	50,88		
01.2.09.06.5.1	BELANJA OPERASI	137.518.500,00	69.970.500,00	(67.548.000,00)	50,88		
01.2.09.06.5.1.02	Belanja Barang dan Jasa	137.518.500,00	69.970.500,00	(67.548.000,00)	50,88		
02	PROGRAM PENGEMBANGAN IKLIM PENANAMAN MODAL	110.000.000,00	109.115.816,00	(884.184,00)	99,20		
02.2.02	Pembuatan Peta Potensi Investasi Kabupaten/Kota	110.000.000,00	109.115.816,00	(884.184,00)	99,20		
02.2.02.02	Penyediaan Peta Potensi dan Peluang Usaha Kabupaten/Kota	110.000.000,00	109.115.816,00	(884.184,00)	99,20		
02.2.02.02.5.1	BELANJA OPERASI	110.000.000,00	109.115.816,00	(884.184,00)	99,20		
02.2.02.02.5.1.01	Belanja Pegawai	2.370.000,00	2.370.000,00	0,00	100,00		
02.2.02.02.5.1.02	Belanja Barang dan Jasa	107.630.000,00	106.745.816,00	(884.184,00)	99,18		
03	PROGRAM PROMOSI PENANAMAN MODAL	200.000.000,00	193.810.259,00	(6.189.741,00)	96,91		



KODE	URAIAN	JUMLAH (Rp)		BERTAMBAH / (BERKURANG)		DASAR HUKUM	KETERANGAN
		ANGGARAN	REALISASI	(Rp)	(%)		
03.2.01	Penyelenggaraan Promosi Penanaman Modal yang Menjadi Kewenangan Daerah Kabupaten/Kota	200.000.000,00	193.810.259,00	(6.189.741,00)	96,91		
03.2.01.02	Pelaksanaan Kegiatan Promosi Penanaman Modal Daerah Kabupaten/Kota	200.000.000,00	193.810.259,00	(6.189.741,00)	96,91		
03.2.01.02.5.1	BELANJA OPERASI	200.000.000,00	193.810.259,00	(6.189.741,00)	96,91		
03.2.01.02.5.1.01	Belanja Pegawai	2.570.000,00	2.570.000,00	0,00	100,00		
03.2.01.02.5.1.02	Belanja Barang dan Jasa	197.430.000,00	191.240.259,00	(6.189.741,00)	96,86		
04	PROGRAM PELAYANAN PENANAMAN MODAL	120.000.000,00	118.063.147,00	(1.936.853,00)	98,39		
04.2.01	Pelayanan Perizinan dan Non Perizinan Secara Terpadu Satu Pintu dibidang Penanaman Modal yang Menjadi Kewenangan Daerah Kabupaten/ Kota	120.000.000,00	118.063.147,00	(1.936.853,00)	98,39		
04.2.01.01	Penyediaan Pelayanan Terpadu Perizinan dan Nonperizinan Berbasis Sistem Pelayanan Perizinan Berusaha Terintegrasi Secara Elektronik	50.000.000,00	49.189.222,00	(810.778,00)	98,38		
04.2.01.01.5.1	BELANJA OPERASI	50.000.000,00	49.189.222,00	(810.778,00)	98,38		
04.2.01.01.5.1.01	Belanja Pegawai	1.010.000,00	1.010.000,00	0,00	100,00		
04.2.01.01.5.1.02	Belanja Barang dan Jasa	48.990.000,00	48.179.222,00	(810.778,00)	98,35		
04.2.01.02	Pemantauan Pemenuhan Komitmen Perizinan dan Non Perizinan Penanaman Modal	20.000.000,00	19.995.000,00	(5.000,00)	99,98		
04.2.01.02.5.1	BELANJA OPERASI	20.000.000,00	19.995.000,00	(5.000,00)	99,98		
04.2.01.02.5.1.02	Belanja Barang dan Jasa	20.000.000,00	19.995.000,00	(5.000,00)	99,98		
04.2.01.03	Penyediaan Layanan Konsultasi dan Pengelolaan Pengaduan Masyarakat Terhadap Pelayanan Terpadu Perizinan dan Non Perizinan	50.000.000,00	48.878.925,00	(1.121.075,00)	97,76		
04.2.01.03.5.1	BELANJA OPERASI	50.000.000,00	48.878.925,00	(1.121.075,00)	97,76		
04.2.01.03.5.1.02	Belanja Barang dan Jasa	50.000.000,00	48.878.925,00	(1.121.075,00)	97,76		
05	PROGRAM PENGENDALIAN PELAKSANAAN PENANAMAN MODAL	393.900.000,00	364.761.255,00	(29.138.745,00)	92,60		
05.2.01	Pengendalian Pelaksanaan Penanaman Modal yang Menjadi Kewenangan Daerah Kabupaten/Kota	393.900.000,00	364.761.255,00	(29.138.745,00)	92,60		
05.2.01.02	Koordinasi dan Sinkronisasi Pembinaan Pelaksanaan Penanaman Modal	393.900.000,00	364.761.255,00	(29.138.745,00)	92,60		
05.2.01.02.5.1	BELANJA OPERASI	393.900.000,00	364.761.255,00	(29.138.745,00)	92,60		
05.2.01.02.5.1.01	Belanja Pegawai	6.945.000,00	6.945.000,00	0,00	100,00		
05.2.01.02.5.1.02	Belanja Barang dan Jasa	386.955.000,00	357.816.255,00	(29.138.745,00)	92,47		
06	PROGRAM PENGELOLAAN DATA DAN SISTEM INFORMASI PENANAMAN MODAL	20.000.000,00	18.906.400,00	(1.093.600,00)	94,53		
06.2.01	Pengelolaan Data dan Informasi Perizinan dan Non Perizinan yang Terintegrasi pada Tingkat Daerah Kabupaten/Kota	20.000.000,00	18.906.400,00	(1.093.600,00)	94,53		



KODE	URAIAN	JUMLAH (Rp)		BERTAMBAH / (BERKURANG)		DASAR HUKUM	KETERANGAN
		ANGGARAN	REALISASI	(Rp)	(%)		
06.2.01.01	Pengolahan, Penyajian dan Pemanfaatan Data dan Informasi Perizinan dan Non Perizinan Berbasis Sistem Pelayanan Perizinan Berusaha Terintegrasi Secara Elektronik	20.000.000,00	18.906.400,00	(1.093.600,00)	94,53		
06.2.01.01.5.1	BELANJA OPERASI	20.000.000,00	18.906.400,00	(1.093.600,00)	94,53		
06.2.01.01.5.1.02	Belanja Barang dan Jasa	20.000.000,00	18.906.400,00	(1.093.600,00)	94,53		
	SURPLUS / DEFISIT	(2.345.722.000,00)	(3.247.631.893,00)	(901.909.893,00)	0		
	SISA LEBIH / KURANG PEMBIAYAAN TAHUN BERKENAAN	(2.345.722.000,00)	(3.247.631.893,00)	(901.909.893,00)	0		





PEMERINTAH KABUPATEN TEGAL
RINCIAN APBD MENURUT URUSAN PEMERINTAHAN DAERAH, ORGANISASI, PROGRAM,
KEGIATAN, SUBKEGIATAN, KELOMPOK, DAN JENIS PENDAPATAN, BELANJA DAN PEMBIAYAAN

Tahun Anggaran 2023

Urusan Pemerintahan : 2.19 KEPEMUDAAN DAN OLAHRAGA
 SKPD : 2-19.3-26.0-00.02 Dinas Kepemudaan, Olahraga dan Pariwisata
 Unit Organisasi : 2-19.3-26.0-00.02.000 Dinas Kepemudaan, Olahraga dan Pariwisata

KODE	URAIAN	JUMLAH (Rp)		BERTAMBAH / (BERKURANG)		DASAR HUKUM	KETERANGAN
		ANGGARAN	REALISASI	(Rp)	(%)		
00.0.00.00.4	PENDAPATAN DAERAH	13.750.000.000,00	13.756.736.043,00	6.736.043,00	100,05		
00.0.00.00.4.1	PENDAPATAN ASLI DAERAH (PAD)	13.750.000.000,00	13.756.736.043,00	6.736.043,00	100,05		
00.0.00.00.4.1.02	Retribusi Daerah	13.750.000.000,00	13.756.736.043,00	6.736.043,00	100,05		
00.0.00.00.5	BELANJA DAERAH	14.999.205.000,00	14.335.377.670,00	(663.827.330,00)	95,57		
01	PROGRAM PENUNJANG URUSAN PEMERINTAHAN DAERAH KABUPATEN/KOTA	5.393.205.000,00	4.996.390.205,00	(396.814.795,00)	92,64		
01.2.01	Perencanaan, Penganggaran, dan Evaluasi Kinerja Perangkat Daerah	31.000.000,00	27.965.735,00	(3.034.265,00)	90,21		
01.2.01.01	Penyusunan Dokumen Perencanaan Perangkat Daerah	30.000.000,00	26.965.735,00	(3.034.265,00)	89,89		
01.2.01.01.5.1	BELANJA OPERASI	30.000.000,00	26.965.735,00	(3.034.265,00)	89,89		
01.2.01.01.5.1.02	Belanja Barang dan Jasa	30.000.000,00	26.965.735,00	(3.034.265,00)	89,89		
01.2.01.06	Koordinasi dan Penyusunan Laporan Capaian Kinerja dan Ikhtisar Realisasi Kinerja SKPD	500.000,00	500.000,00	0,00	100,00		
01.2.01.06.5.1	BELANJA OPERASI	500.000,00	500.000,00	0,00	100,00		
01.2.01.06.5.1.02	Belanja Barang dan Jasa	500.000,00	500.000,00	0,00	100,00		
01.2.01.07	Evaluasi Kinerja Perangkat Daerah	500.000,00	500.000,00	0,00	100,00		
01.2.01.07.5.1	BELANJA OPERASI	500.000,00	500.000,00	0,00	100,00		
01.2.01.07.5.1.02	Belanja Barang dan Jasa	500.000,00	500.000,00	0,00	100,00		
01.2.02	Administrasi Keuangan Perangkat Daerah	4.163.296.000,00	3.889.776.890,00	(273.519.110,00)	93,43		
01.2.02.01	Penyediaan Gaji dan Tunjangan ASN	4.044.206.000,00	3.773.646.890,00	(270.559.110,00)	93,31		
01.2.02.01.5.1	BELANJA OPERASI	4.044.206.000,00	3.773.646.890,00	(270.559.110,00)	93,31		
01.2.02.01.5.1.01	Belanja Pegawai	4.044.206.000,00	3.773.646.890,00	(270.559.110,00)	93,31		
01.2.02.02	Penyediaan Administrasi Pelaksanaan Tugas ASN	119.090.000,00	116.130.000,00	(2.960.000,00)	97,51		
01.2.02.02.5.1	BELANJA OPERASI	119.090.000,00	116.130.000,00	(2.960.000,00)	97,51		
01.2.02.02.5.1.01	Belanja Pegawai	117.480.000,00	114.520.000,00	(2.960.000,00)	97,48		



KODE	URAIAN	JUMLAH (Rp)		BERTAMBAH / (BERKURANG)		DASAR HUKUM	KETERANGAN
		ANGGARAN	REALISASI	(Rp)	(%)		
01.2.02.02.5.1.02	Belanja Barang dan Jasa	1.610.000,00	1.610.000,00	0,00	100,00		
01.2.06	Administrasi Umum Perangkat Daerah	342.000.000,00	319.230.597,00	(22.769.403,00)	93,34		
01.2.06.01	Penyediaan Komponen Instalasi Listrik/Penerangan Bangunan Kantor	5.000.000,00	4.966.000,00	(34.000,00)	99,32		
01.2.06.01.5.1	BELANJA OPERASI	5.000.000,00	4.966.000,00	(34.000,00)	99,32		
01.2.06.01.5.1.02	Belanja Barang dan Jasa	5.000.000,00	4.966.000,00	(34.000,00)	99,32		
01.2.06.02	Penyediaan Peralatan dan Perlengkapan Kantor	45.000.000,00	42.491.000,00	(2.509.000,00)	94,42		
01.2.06.02.5.1	BELANJA OPERASI	45.000.000,00	42.491.000,00	(2.509.000,00)	94,42		
01.2.06.02.5.1.02	Belanja Barang dan Jasa	45.000.000,00	42.491.000,00	(2.509.000,00)	94,42		
01.2.06.03	Penyediaan Peralatan Rumah Tangga	10.000.000,00	9.680.000,00	(320.000,00)	96,80		
01.2.06.03.5.1	BELANJA OPERASI	10.000.000,00	9.680.000,00	(320.000,00)	96,80		
01.2.06.03.5.1.02	Belanja Barang dan Jasa	10.000.000,00	9.680.000,00	(320.000,00)	96,80		
01.2.06.04	Penyediaan Bahan Logistik Kantor	70.000.000,00	65.264.500,00	(4.735.500,00)	93,24		
01.2.06.04.5.1	BELANJA OPERASI	70.000.000,00	65.264.500,00	(4.735.500,00)	93,24		
01.2.06.04.5.1.02	Belanja Barang dan Jasa	70.000.000,00	65.264.500,00	(4.735.500,00)	93,24		
01.2.06.05	Penyediaan Barang Cetak dan Penggandaan	80.000.000,00	71.652.900,00	(8.347.100,00)	89,57		
01.2.06.05.5.1	BELANJA OPERASI	80.000.000,00	71.652.900,00	(8.347.100,00)	89,57		
01.2.06.05.5.1.01	Belanja Pegawai	6.880.000,00	1.360.000,00	(5.520.000,00)	19,77		
01.2.06.05.5.1.02	Belanja Barang dan Jasa	73.120.000,00	70.292.900,00	(2.827.100,00)	96,13		
01.2.06.06	Penyediaan Bahan Bacaan dan Peraturan Perundang-undangan	12.000.000,00	12.000.000,00	0,00	100,00		
01.2.06.06.5.1	BELANJA OPERASI	12.000.000,00	12.000.000,00	0,00	100,00		
01.2.06.06.5.1.02	Belanja Barang dan Jasa	12.000.000,00	12.000.000,00	0,00	100,00		
01.2.06.09	Penyelenggaraan Rapat Koordinasi dan Konsultasi SKPD	120.000.000,00	113.176.197,00	(6.823.803,00)	94,31		
01.2.06.09.5.1	BELANJA OPERASI	120.000.000,00	113.176.197,00	(6.823.803,00)	94,31		
01.2.06.09.5.1.01	Belanja Pegawai	6.480.000,00	0,00	(6.480.000,00)	0		
01.2.06.09.5.1.02	Belanja Barang dan Jasa	113.520.000,00	113.176.197,00	(343.803,00)	99,70		
01.2.08	Penyediaan Jasa Penunjang Urusan Pemerintahan Daerah	517.930.000,00	437.959.851,00	(79.970.149,00)	84,56		
01.2.08.01	Penyediaan Jasa Surat Menyurat	1.000.000,00	1.000.000,00	0,00	100,00		
01.2.08.01.5.1	BELANJA OPERASI	1.000.000,00	1.000.000,00	0,00	100,00		
01.2.08.01.5.1.02	Belanja Barang dan Jasa	1.000.000,00	1.000.000,00	0,00	100,00		
01.2.08.02	Penyediaan Jasa Komunikasi, Sumber Daya Air dan Listrik	403.903.760,00	326.690.351,00	(77.213.409,00)	80,88		
01.2.08.02.5.1	BELANJA OPERASI	403.903.760,00	326.690.351,00	(77.213.409,00)	80,88		
01.2.08.02.5.1.02	Belanja Barang dan Jasa	403.903.760,00	326.690.351,00	(77.213.409,00)	80,88		
01.2.08.04	Penyediaan Jasa Pelayanan Umum Kantor	113.026.240,00	110.269.500,00	(2.756.740,00)	97,56		
01.2.08.04.5.1	BELANJA OPERASI	113.026.240,00	110.269.500,00	(2.756.740,00)	97,56		
01.2.08.04.5.1.01	Belanja Pegawai	4.440.000,00	3.090.000,00	(1.350.000,00)	69,59		
01.2.08.04.5.1.02	Belanja Barang dan Jasa	108.586.240,00	107.179.500,00	(1.406.740,00)	98,70		



KODE	URAIAN	JUMLAH (Rp)		BERTAMBAH / (BERKURANG)		DASAR HUKUM	KETERANGAN
		ANGGARAN	REALISASI	(Rp)	(%)		
01.2.09	Pemeliharaan Barang Milik Daerah Penunjang Urusan Pemerintahan Daerah	338.979.000,00	321.457.132,00	(17.521.868,00)	94,83		
01.2.09.01	Penyediaan Jasa Pemeliharaan, Biaya Pemeliharaan, dan Pajak Kendaraan Perorangan Dinas atau Kendaraan Dinas Jabatan	163.979.000,00	153.009.482,00	(10.969.518,00)	93,31		
01.2.09.01.5.1	BELANJA OPERASI	163.979.000,00	153.009.482,00	(10.969.518,00)	93,31		
01.2.09.01.5.1.02	Belanja Barang dan Jasa	163.979.000,00	153.009.482,00	(10.969.518,00)	93,31		
01.2.09.06	Pemeliharaan Peralatan dan Mesin Lainnya	60.000.000,00	59.139.000,00	(861.000,00)	98,57		
01.2.09.06.5.1	BELANJA OPERASI	60.000.000,00	59.139.000,00	(861.000,00)	98,57		
01.2.09.06.5.1.01	Belanja Pegawai	680.000,00	680.000,00	0,00	100,00		
01.2.09.06.5.1.02	Belanja Barang dan Jasa	59.320.000,00	58.459.000,00	(861.000,00)	98,55		
01.2.09.09	Pemeliharaan/Rehabilitasi Gedung Kantor dan Bangunan Lainnya	115.000.000,00	109.308.650,00	(5.691.350,00)	95,05		
01.2.09.09.5.1	BELANJA OPERASI	12.485.500,00	9.304.000,00	(3.181.500,00)	74,52		
01.2.09.09.5.1.01	Belanja Pegawai	6.200.000,00	4.140.000,00	(2.060.000,00)	66,77		
01.2.09.09.5.1.02	Belanja Barang dan Jasa	6.285.500,00	5.164.000,00	(1.121.500,00)	82,16		
01.2.09.09.5.2	BELANJA MODAL	102.514.500,00	100.004.650,00	(2.509.850,00)	97,55		
01.2.09.09.5.2.03	Belanja Modal Gedung dan Bangunan	102.514.500,00	100.004.650,00	(2.509.850,00)	97,55		
02	PROGRAM PENGEMBANGAN KAPASITAS DAYA SAING KEPEMUDAAN	2.125.000.000,00	2.067.900.711,00	(57.099.289,00)	97,31		
02.2.01	Penyadaran, Pemberdayaan, dan Pengembangan Pemuda dan Kepemudaan Terhadap Pemuda Pelopor Kabupaten/Kota, Wirausaha Muda Pemula, dan Pemuda Kader Kabupaten/Kota	1.450.000.000,00	1.424.710.711,00	(25.289.289,00)	98,26		
02.2.01.02	Koordinasi, Sinkronisasi dan Penyelenggaraan Peningkatan Kapasitas Daya Saing Wira Usaha Pemula	1.000.000.000,00	986.513.000,00	(13.487.000,00)	98,65		
02.2.01.02.5.1	BELANJA OPERASI	1.000.000.000,00	986.513.000,00	(13.487.000,00)	98,65		
02.2.01.02.5.1.01	Belanja Pegawai	12.240.000,00	12.240.000,00	0,00	100,00		
02.2.01.02.5.1.02	Belanja Barang dan Jasa	987.760.000,00	974.273.000,00	(13.487.000,00)	98,63		
02.2.01.04	Pemenuhan Hak Setiap Pemuda Melalui Perlindungan Pemuda, Advokasi, Akses Pengembangan Diri, Penggunaan Prasarana dan Sarana Tanpa Diskriminatif, Partisipasi Pemuda dalam Proses Perencanaan, Pelaksanaan Evaluasi dan Pengambilan Keputusan Program Strategis Kepemudaan	100.000.000,00	96.201.211,00	(3.798.789,00)	96,20		
02.2.01.04.5.1	BELANJA OPERASI	100.000.000,00	96.201.211,00	(3.798.789,00)	96,20		
02.2.01.04.5.1.01	Belanja Pegawai	4.490.000,00	4.490.000,00	0,00	100,00		
02.2.01.04.5.1.02	Belanja Barang dan Jasa	95.510.000,00	91.711.211,00	(3.798.789,00)	96,02		
02.2.01.09	Penyelenggaraan Seleksi dan Pelatihan Pasukan Pengibar Bendera	350.000.000,00	341.996.500,00	(8.003.500,00)	97,71		
02.2.01.09.5.1	BELANJA OPERASI	350.000.000,00	341.996.500,00	(8.003.500,00)	97,71		



KODE	URAIAN	JUMLAH (Rp)		BERTAMBAH / (BERKURANG)		DASAR HUKUM	KETERANGAN
		ANGGARAN	REALISASI	(Rp)	(%)		
02.2.01.09.5.1.01	Belanja Pegawai	3.090.000,00	2.460.000,00	(630.000,00)	79,61		
02.2.01.09.5.1.02	Belanja Barang dan Jasa	346.910.000,00	339.536.500,00	(7.373.500,00)	97,87		
02.2.02	Pemberdayaan dan Pengembangan Organisasi	675.000.000,00	643.190.000,00	(31.810.000,00)	95,29		
02.2.02.02	Kepemudaan Tingkat Daerah Kabupaten/Kota						
02.2.02.02	Peningkatan Kapasitas Pemuda dan Organisasi	675.000.000,00	643.190.000,00	(31.810.000,00)	95,29		
02.2.02.02.5.1	Kepemudaan Kabupaten/Kota						
02.2.02.02.5.1	BELANJA OPERASI	675.000.000,00	643.190.000,00	(31.810.000,00)	95,29		
02.2.02.02.5.1.02	Belanja Barang dan Jasa	175.000.000,00	143.190.000,00	(31.810.000,00)	81,82		
02.2.02.02.5.1.05	Belanja Hibah	500.000.000,00	500.000.000,00	0,00	100,00		
02	PROGRAM PENINGKATAN DAYA TARIK DESTINASI PARIWISATA	3.935.000.000,00	3.809.943.588,00	(125.056.412,00)	96,82		
02.2.01	Pengelolaan Daya Tarik Wisata Kabupaten/Kota	400.000.000,00	354.690.000,00	(45.310.000,00)	88,67		
02.2.01.02	Perencanaan Pengembangan Daya Tarik Wisata	300.000.000,00	255.350.000,00	(44.650.000,00)	85,12		
02.2.01.02.5.1	Kabupaten/Kota						
02.2.01.02.5.1	BELANJA OPERASI	300.000.000,00	255.350.000,00	(44.650.000,00)	85,12		
02.2.01.02.5.1.01	Belanja Pegawai	7.930.000,00	6.310.000,00	(1.620.000,00)	79,57		
02.2.01.02.5.1.02	Belanja Barang dan Jasa	292.070.000,00	249.040.000,00	(43.030.000,00)	85,27		
02.2.01.04	Monitoring dan Evaluasi Pengelolaan Daya Tarik Wisata	100.000.000,00	99.340.000,00	(660.000,00)	99,34		
02.2.01.04.5.1	Kabupaten/Kota						
02.2.01.04.5.1	BELANJA OPERASI	100.000.000,00	99.340.000,00	(660.000,00)	99,34		
02.2.01.04.5.1.01	Belanja Pegawai	1.770.000,00	1.320.000,00	(450.000,00)	74,58		
02.2.01.04.5.1.02	Belanja Barang dan Jasa	98.230.000,00	98.020.000,00	(210.000,00)	99,79		
02.2.02	Pengelolaan Kawasan Strategis Pariwisata	3.515.000.000,00	3.437.333.088,00	(77.666.912,00)	97,79		
02.2.02.04	Kabupaten/Kota						
02.2.02.04	Pengadaan/Pemeliharaan/Rehabilitasi Sarana dan	3.515.000.000,00	3.437.333.088,00	(77.666.912,00)	97,79		
02.2.02.04.5.1	Prasarana dalam Pengelolaan Kawasan Wisata Strategis						
02.2.02.04.5.1	Pariwisata Kabupaten/Kota						
02.2.02.04.5.1	BELANJA OPERASI	2.391.440.900,00	2.340.621.278,00	(50.819.622,00)	97,87		
02.2.02.04.5.1.01	Belanja Pegawai	29.285.000,00	19.705.000,00	(9.580.000,00)	67,29		
02.2.02.04.5.1.02	Belanja Barang dan Jasa	2.362.155.900,00	2.320.916.278,00	(41.239.622,00)	98,25		
02.2.02.04.5.2	BELANJA MODAL	1.123.559.100,00	1.096.711.810,00	(26.847.290,00)	97,61		
02.2.02.04.5.2.02	Belanja Modal Peralatan dan Mesin	166.645.000,00	159.601.000,00	(7.044.000,00)	95,77		
02.2.02.04.5.2.03	Belanja Modal Gedung dan Bangunan	43.225.000,00	41.118.800,00	(2.106.200,00)	95,13		
02.2.02.04.5.2.04	Belanja Modal Jalan, Jaringan, dan Irigasi	913.689.100,00	895.992.010,00	(17.697.090,00)	98,06		
02.2.04	Penetapan Tanda Daftar Usaha Pariwisata Daerah	20.000.000,00	17.920.500,00	(2.079.500,00)	89,60		
02.2.04.04	Kabupaten/Kota						
02.2.04.04	Pembinaan dan Pengawasan Usaha Pariwisata	20.000.000,00	17.920.500,00	(2.079.500,00)	89,60		
02.2.04.04.5.1	BELANJA OPERASI	20.000.000,00	17.920.500,00	(2.079.500,00)	89,60		
02.2.04.04.5.1.01	Belanja Pegawai	1.910.000,00	1.010.000,00	(900.000,00)	52,88		
02.2.04.04.5.1.02	Belanja Barang dan Jasa	18.090.000,00	16.910.500,00	(1.179.500,00)	93,48		



KODE	URAIAN	JUMLAH (Rp)		BERTAMBAH / (BERKURANG)		DASAR HUKUM	KETERANGAN
		ANGGARAN	REALISASI	(Rp)	(%)		
03	PROGRAM PENGEMBANGAN KAPASITAS DAYA SAING KEOLAHRAGAAN	3.088.500.000,00	3.039.076.555,00	(49.423.445,00)	98,40		
03.2.01	Pembinaan dan Pengembangan Olahraga Pendidikan pada Jenjang Pendidikan yang Menjadi Kewenangan Daerah Kabupaten/Kota	1.218.500.000,00	1.177.539.515,00	(40.960.485,00)	96,64		
03.2.01.02	Koordinasi, Sinkronisasi dan Pelaksanaan Pemberdayaan Perkumpulan Olahraga dan Penyelenggaraan Kompetisi oleh Satuan Pendidikan Dasar	275.000.000,00	261.515.000,00	(13.485.000,00)	95,10		
03.2.01.02.5.1	BELANJA OPERASI	275.000.000,00	261.515.000,00	(13.485.000,00)	95,10		
03.2.01.02.5.1.01	Belanja Pegawai	3.630.000,00	1.690.000,00	(1.940.000,00)	46,56		
03.2.01.02.5.1.02	Belanja Barang dan Jasa	271.370.000,00	259.825.000,00	(11.545.000,00)	95,75		
03.2.01.03	Koordinasi, Sinkronisasi dan Pelaksanaan Penyediaan Sarana dan Prasarana Olahraga Kabupaten/Kota	943.500.000,00	916.024.515,00	(27.475.485,00)	97,09		
03.2.01.03.5.1	BELANJA OPERASI	802.000.000,00	782.333.515,00	(19.666.485,00)	97,55		
03.2.01.03.5.1.01	Belanja Pegawai	24.480.000,00	15.075.000,00	(9.405.000,00)	61,58		
03.2.01.03.5.1.02	Belanja Barang dan Jasa	777.520.000,00	767.258.515,00	(10.261.485,00)	98,68		
03.2.01.03.5.2	BELANJA MODAL	141.500.000,00	133.691.000,00	(7.809.000,00)	94,48		
03.2.01.03.5.2.02	Belanja Modal Peralatan dan Mesin	18.000.000,00	13.800.000,00	(4.200.000,00)	76,67		
03.2.01.03.5.2.03	Belanja Modal Gedung dan Bangunan	123.500.000,00	119.891.000,00	(3.609.000,00)	97,08		
03.2.02	Penyelenggaraan Kejuaraan Olahraga Tingkat Daerah Kabupaten/Kota	195.000.000,00	194.198.000,00	(802.000,00)	99,59		
03.2.02.03	Partisipasi dan Keikutsertaan dalam Penyelenggaraan Kejuaraan	195.000.000,00	194.198.000,00	(802.000,00)	99,59		
03.2.02.03.5.1	BELANJA OPERASI	195.000.000,00	194.198.000,00	(802.000,00)	99,59		
03.2.02.03.5.1.02	Belanja Barang dan Jasa	195.000.000,00	194.198.000,00	(802.000,00)	99,59		
03.2.03	Pembinaan dan Pengembangan Olahraga Prestasi Tingkat Daerah Provinsi	335.000.000,00	331.413.715,00	(3.586.285,00)	98,93		
03.2.03.03	Pembinaan dan Pengembangan Atlet Berprestasi Kabupaten/Kota	335.000.000,00	331.413.715,00	(3.586.285,00)	98,93		
03.2.03.03.5.1	BELANJA OPERASI	335.000.000,00	331.413.715,00	(3.586.285,00)	98,93		
03.2.03.03.5.1.02	Belanja Barang dan Jasa	335.000.000,00	331.413.715,00	(3.586.285,00)	98,93		
03.2.04	Pembinaan dan Pengembangan Organisasi Olahraga	765.000.000,00	765.000.000,00	0,00	100,00		
03.2.04.02	Pengembangan Organisasi Keolahragaan	265.000.000,00	265.000.000,00	0,00	100,00		
03.2.04.02.5.1	BELANJA OPERASI	265.000.000,00	265.000.000,00	0,00	100,00		
03.2.04.02.5.1.05	Belanja Hibah	265.000.000,00	265.000.000,00	0,00	100,00		
03.2.04.03	Peningkatan Kerja Sama Organisasi Keolahragaan Kabupaten/Kota dengan Lembaga Terkait	500.000.000,00	500.000.000,00	0,00	100,00		
03.2.04.03.5.1	BELANJA OPERASI	500.000.000,00	500.000.000,00	0,00	100,00		
03.2.04.03.5.1.05	Belanja Hibah	500.000.000,00	500.000.000,00	0,00	100,00		



KODE	URAIAN	JUMLAH (Rp)		BERTAMBAH / (BERKURANG)		DASAR HUKUM	KETERANGAN
		ANGGARAN	REALISASI	(Rp)	(%)		
03.2.05	Pembinaan dan Pengembangan Olahraga Rekreasi	575.000.000,00	570.925.325,00	(4.074.675,00)	99,29		
03.2.05.01	Penyelenggaraan, Pengembangan dan Pemasalan Festival dan Olahraga Rekreasi	575.000.000,00	570.925.325,00	(4.074.675,00)	99,29		
03.2.05.01.5.1	BELANJA OPERASI	575.000.000,00	570.925.325,00	(4.074.675,00)	99,29		
03.2.05.01.5.1.02	Belanja Barang dan Jasa	575.000.000,00	570.925.325,00	(4.074.675,00)	99,29		
03	PROGRAM PEMASARAN PARIWISATA	282.500.000,00	264.811.111,00	(17.688.889,00)	93,74		
03.2.01	Pemasaran Pariwisata Dalam dan Luar Negeri Daya Tarik, Destinasi dan Kawasan Strategis Pariwisata Kabupaten/Kota	282.500.000,00	264.811.111,00	(17.688.889,00)	93,74		
03.2.01.03	Penyediaan Data dan Penyebaran Informasi Pariwisata Kabupaten/Kota, Baik Dalam dan Luar Negeri	82.500.000,00	67.869.111,00	(14.630.889,00)	82,27		
03.2.01.03.5.1	BELANJA OPERASI	82.500.000,00	67.869.111,00	(14.630.889,00)	82,27		
03.2.01.03.5.1.01	Belanja Pegawai	6.280.000,00	3.580.000,00	(2.700.000,00)	57,01		
03.2.01.03.5.1.02	Belanja Barang dan Jasa	76.220.000,00	64.289.111,00	(11.930.889,00)	84,35		
03.2.01.04	Peningkatan Kerja Sama dan Kemitraan Pariwisata Dalam dan Luar Negeri	200.000.000,00	196.942.000,00	(3.058.000,00)	98,47		
03.2.01.04.5.1	BELANJA OPERASI	200.000.000,00	196.942.000,00	(3.058.000,00)	98,47		
03.2.01.04.5.1.01	Belanja Pegawai	2.740.000,00	2.200.000,00	(540.000,00)	80,29		
03.2.01.04.5.1.02	Belanja Barang dan Jasa	197.260.000,00	194.742.000,00	(2.518.000,00)	98,72		
05	PROGRAM PENGEMBANGAN SUMBER DAYA PARIWISATA DAN EKONOMI KREATIF	175.000.000,00	157.255.500,00	(17.744.500,00)	89,86		
05.2.01	Pelaksanaan Peningkatan Kapasitas Sumber Daya Manusia Pariwisata dan Ekonomi Kreatif Tingkat Dasar	75.000.000,00	69.310.000,00	(5.690.000,00)	92,41		
05.2.01.01	Pengembangan Kompetensi SDM Pariwisata dan Ekonomi Kreatif Tingkat Dasar	75.000.000,00	69.310.000,00	(5.690.000,00)	92,41		
05.2.01.01.5.1	BELANJA OPERASI	75.000.000,00	69.310.000,00	(5.690.000,00)	92,41		
05.2.01.01.5.1.01	Belanja Pegawai	1.720.000,00	1.270.000,00	(450.000,00)	73,84		
05.2.01.01.5.1.02	Belanja Barang dan Jasa	73.280.000,00	68.040.000,00	(5.240.000,00)	92,85		
05.2.02	Pengembangan Kapasitas Pelaku Ekonomi Kreatif	100.000.000,00	87.945.500,00	(12.054.500,00)	87,95		
05.2.02.01	Pelatihan, Bimbingan Teknis, dan Pendampingan Ekonomi Kreatif	100.000.000,00	87.945.500,00	(12.054.500,00)	87,95		
05.2.02.01.5.1	BELANJA OPERASI	100.000.000,00	87.945.500,00	(12.054.500,00)	87,95		
05.2.02.01.5.1.01	Belanja Pegawai	4.880.000,00	3.640.000,00	(1.240.000,00)	74,59		
05.2.02.01.5.1.02	Belanja Barang dan Jasa	95.120.000,00	84.305.500,00	(10.814.500,00)	88,63		
	SURPLUS / DEFISIT	(1.249.205.000,00)	(578.641.627,00)	670.563.373,00	0		
	SISA LEBIH / KURANG PEMBIAYAAN TAHUN BERKENAAN	(1.249.205.000,00)	(578.641.627,00)	670.563.373,00	0		





PEMERINTAH KABUPATEN TEGAL
RINCIAN APBD MENURUT URUSAN PEMERINTAHAN DAERAH, ORGANISASI, PROGRAM,
KEGIATAN, SUBKEGIATAN, KELOMPOK, DAN JENIS PENDAPATAN, BELANJA DAN PEMBIAYAAN

Tahun Anggaran 2023

Urusan Pemerintahan : 2.24 KEARSIPAN
 SKPD : 2-24.2-23.0-00.02 Dinas Perpustakaan dan Kearsipan
 Unit Organisasi : 2-24.2-23.0-00.02.000 Dinas Perpustakaan dan Kearsipan

KODE	URAIAN	JUMLAH (Rp)		BERTAMBAH / (BERKURANG)		DASAR HUKUM	KETERANGAN
		ANGGARAN	REALISASI	(Rp)	(%)		
00.0.00.00.5	BELANJA DAERAH	4.291.168.000,00	4.044.857.168,00	(246.310.832,00)	94,26		
01	PROGRAM PENUNJANG URUSAN PEMERINTAHAN DAERAH KABUPATEN/KOTA	3.893.313.000,00	3.660.481.068,00	(232.831.932,00)	94,02		
01.2.01	Perencanaan, Penganggaran, dan Evaluasi Kinerja Perangkat Daerah	95.190.000,00	91.151.000,00	(4.039.000,00)	95,76		
01.2.01.01	Penyusunan Dokumen Perencanaan Perangkat Daerah	81.190.000,00	77.881.000,00	(3.309.000,00)	95,92		
01.2.01.01.5.1	BELANJA OPERASI	81.190.000,00	77.881.000,00	(3.309.000,00)	95,92		
01.2.01.01.5.1.01	Belanja Pegawai	2.590.000,00	2.590.000,00	0,00	100,00		
01.2.01.01.5.1.02	Belanja Barang dan Jasa	78.600.000,00	75.291.000,00	(3.309.000,00)	95,79		
01.2.01.06	Koordinasi dan Penyusunan Laporan Capaian Kinerja dan Ikhtisar Realisasi Kinerja SKPD	14.000.000,00	13.270.000,00	(730.000,00)	94,79		
01.2.01.06.5.1	BELANJA OPERASI	14.000.000,00	13.270.000,00	(730.000,00)	94,79		
01.2.01.06.5.1.01	Belanja Pegawai	860.000,00	860.000,00	0,00	100,00		
01.2.01.06.5.1.02	Belanja Barang dan Jasa	13.140.000,00	12.410.000,00	(730.000,00)	94,44		
01.2.02	Administrasi Keuangan Perangkat Daerah	2.646.792.000,00	2.535.697.311,00	(111.094.689,00)	95,80		
01.2.02.01	Penyediaan Gaji dan Tunjangan ASN	2.586.692.000,00	2.475.597.311,00	(111.094.689,00)	95,71		
01.2.02.01.5.1	BELANJA OPERASI	2.586.692.000,00	2.475.597.311,00	(111.094.689,00)	95,71		
01.2.02.01.5.1.01	Belanja Pegawai	2.586.692.000,00	2.475.597.311,00	(111.094.689,00)	95,71		
01.2.02.03	Pelaksanaan Penatausahaan dan Pengujian/Verifikasi Keuangan SKPD	60.100.000,00	60.100.000,00	0,00	100,00		
01.2.02.03.5.1	BELANJA OPERASI	60.100.000,00	60.100.000,00	0,00	100,00		
01.2.02.03.5.1.01	Belanja Pegawai	59.870.000,00	59.870.000,00	0,00	100,00		
01.2.02.03.5.1.02	Belanja Barang dan Jasa	230.000,00	230.000,00	0,00	100,00		
01.2.05	Administrasi Kepegawaian Perangkat Daerah	101.310.000,00	98.134.500,00	(3.175.500,00)	96,87		



KODE	URAIAN	JUMLAH (Rp)		BERTAMBAH / (BERKURANG)		DASAR HUKUM	KETERANGAN
		ANGGARAN	REALISASI	(Rp)	(%)		
01.2.05.09	Pendidikan dan Pelatihan Pegawai Berdasarkan Tugas dan Fungsi	101.310.000,00	98.134.500,00	(3.175.500,00)	96,87		
01.2.05.09.5.1	BELANJA OPERASI	101.310.000,00	98.134.500,00	(3.175.500,00)	96,87		
01.2.05.09.5.1.01	Belanja Pegawai	2.000.000,00	2.000.000,00	0,00	100,00		
01.2.05.09.5.1.02	Belanja Barang dan Jasa	99.310.000,00	96.134.500,00	(3.175.500,00)	96,80		
01.2.06	Administrasi Umum Perangkat Daerah	263.949.000,00	257.869.528,00	(6.079.472,00)	97,70		
01.2.06.01	Penyediaan Komponen Instalasi Listrik/Penerangan Bangunan Kantor	4.500.000,00	4.499.915,00	(85,00)	100,00		
01.2.06.01.5.1	BELANJA OPERASI	4.500.000,00	4.499.915,00	(85,00)	100,00		
01.2.06.01.5.1.01	Belanja Pegawai	680.000,00	680.000,00	0,00	100,00		
01.2.06.01.5.1.02	Belanja Barang dan Jasa	3.820.000,00	3.819.915,00	(85,00)	100,00		
01.2.06.02	Penyediaan Peralatan dan Perlengkapan Kantor	96.045.000,00	93.749.745,00	(2.295.255,00)	97,61		
01.2.06.02.5.1	BELANJA OPERASI	96.045.000,00	93.749.745,00	(2.295.255,00)	97,61		
01.2.06.02.5.1.01	Belanja Pegawai	2.000.000,00	2.000.000,00	0,00	100,00		
01.2.06.02.5.1.02	Belanja Barang dan Jasa	94.045.000,00	91.749.745,00	(2.295.255,00)	97,56		
01.2.06.03	Penyediaan Peralatan Rumah Tangga	18.500.000,00	17.776.000,00	(724.000,00)	96,09		
01.2.06.03.5.1	BELANJA OPERASI	18.500.000,00	17.776.000,00	(724.000,00)	96,09		
01.2.06.03.5.1.01	Belanja Pegawai	680.000,00	680.000,00	0,00	100,00		
01.2.06.03.5.1.02	Belanja Barang dan Jasa	17.820.000,00	17.096.000,00	(724.000,00)	95,94		
01.2.06.04	Penyediaan Bahan Logistik Kantor	29.600.000,00	26.697.500,00	(2.902.500,00)	90,19		
01.2.06.04.5.1	BELANJA OPERASI	29.600.000,00	26.697.500,00	(2.902.500,00)	90,19		
01.2.06.04.5.1.02	Belanja Barang dan Jasa	29.600.000,00	26.697.500,00	(2.902.500,00)	90,19		
01.2.06.05	Penyediaan Barang Cetak dan Penggandaan	10.000.000,00	10.000.000,00	0,00	100,00		
01.2.06.05.5.1	BELANJA OPERASI	10.000.000,00	10.000.000,00	0,00	100,00		
01.2.06.05.5.1.01	Belanja Pegawai	680.000,00	680.000,00	0,00	100,00		
01.2.06.05.5.1.02	Belanja Barang dan Jasa	9.320.000,00	9.320.000,00	0,00	100,00		
01.2.06.06	Penyediaan Bahan Bacaan dan Peraturan Perundang-undangan	10.000.000,00	10.000.000,00	0,00	100,00		
01.2.06.06.5.1	BELANJA OPERASI	10.000.000,00	10.000.000,00	0,00	100,00		
01.2.06.06.5.1.02	Belanja Barang dan Jasa	10.000.000,00	10.000.000,00	0,00	100,00		
01.2.06.09	Penyelenggaraan Rapat Koordinasi dan Konsultasi SKPD	95.304.000,00	95.146.368,00	(157.632,00)	99,83		
01.2.06.09.5.1	BELANJA OPERASI	95.304.000,00	95.146.368,00	(157.632,00)	99,83		
01.2.06.09.5.1.02	Belanja Barang dan Jasa	95.304.000,00	95.146.368,00	(157.632,00)	99,83		
01.2.07	Pengadaan Barang Milik Daerah Penunjang Urusan Pemerintah Daerah	151.566.000,00	146.010.060,00	(5.555.940,00)	96,33		
01.2.07.10	Pengadaan Sarana dan Prasarana Gedung Kantor atau Bangunan Lainnya	151.566.000,00	146.010.060,00	(5.555.940,00)	96,33		
01.2.07.10.5.1	BELANJA OPERASI	2.629.450,00	2.628.750,00	(700,00)	99,97		
01.2.07.10.5.1.01	Belanja Pegawai	2.000.000,00	2.000.000,00	0,00	100,00		



KODE	URAIAN	JUMLAH (Rp)		BERTAMBAH / (BERKURANG)		DASAR HUKUM	KETERANGAN
		ANGGARAN	REALISASI	(Rp)	(%)		
01.2.07.10.5.1.02	Belanja Barang dan Jasa	629.450,00	628.750,00	(700,00)	99,89		
01.2.07.10.5.2	BELANJA MODAL	148.936.550,00	143.381.310,00	(5.555.240,00)	96,27		
01.2.07.10.5.2.02	Belanja Modal Peralatan dan Mesin	148.936.550,00	143.381.310,00	(5.555.240,00)	96,27		
01.2.08	Penyediaan Jasa Penunjang Urusan Pemerintahan Daerah	286.906.000,00	260.420.709,00	(26.485.291,00)	90,77		
01.2.08.02	Penyediaan Jasa Komunikasi, Sumber Daya Air dan Listrik	216.696.000,00	192.129.267,00	(24.566.733,00)	88,66		
01.2.08.02.5.1	BELANJA OPERASI	216.696.000,00	192.129.267,00	(24.566.733,00)	88,66		
01.2.08.02.5.1.01	Belanja Pegawai	1.210.000,00	1.210.000,00	0,00	100,00		
01.2.08.02.5.1.02	Belanja Barang dan Jasa	215.486.000,00	190.919.267,00	(24.566.733,00)	88,60		
01.2.08.04	Penyediaan Jasa Pelayanan Umum Kantor	70.210.000,00	68.291.442,00	(1.918.558,00)	97,27		
01.2.08.04.5.1	BELANJA OPERASI	70.210.000,00	68.291.442,00	(1.918.558,00)	97,27		
01.2.08.04.5.1.02	Belanja Barang dan Jasa	70.210.000,00	68.291.442,00	(1.918.558,00)	97,27		
01.2.09	Pemeliharaan Barang Milik Daerah Penunjang Urusan Pemerintahan Daerah	347.600.000,00	271.197.960,00	(76.402.040,00)	78,02		
01.2.09.01	Penyediaan Jasa Pemeliharaan, Biaya Pemeliharaan, dan Pajak Kendaraan Perorangan Dinas atau Kendaraan Dinas Jabatan	200.600.000,00	140.478.400,00	(60.121.600,00)	70,03		
01.2.09.01.5.1	BELANJA OPERASI	200.600.000,00	140.478.400,00	(60.121.600,00)	70,03		
01.2.09.01.5.1.01	Belanja Pegawai	1.535.000,00	1.535.000,00	0,00	100,00		
01.2.09.01.5.1.02	Belanja Barang dan Jasa	199.065.000,00	138.943.400,00	(60.121.600,00)	69,80		
01.2.09.06	Pemeliharaan Peralatan dan Mesin Lainnya	25.000.000,00	13.297.000,00	(11.703.000,00)	53,19		
01.2.09.06.5.1	BELANJA OPERASI	25.000.000,00	13.297.000,00	(11.703.000,00)	53,19		
01.2.09.06.5.1.02	Belanja Barang dan Jasa	25.000.000,00	13.297.000,00	(11.703.000,00)	53,19		
01.2.09.09	Pemeliharaan/Rehabilitasi Gedung Kantor dan Bangunan Lainnya	122.000.000,00	117.422.560,00	(4.577.440,00)	96,25		
01.2.09.09.5.1	BELANJA OPERASI	122.000.000,00	117.422.560,00	(4.577.440,00)	96,25		
01.2.09.09.5.1.01	Belanja Pegawai	1.010.000,00	1.010.000,00	0,00	100,00		
01.2.09.09.5.1.02	Belanja Barang dan Jasa	120.990.000,00	116.412.560,00	(4.577.440,00)	96,22		
02	PROGRAM PEMBINAAN PERPUSTAKAAN	197.855.000,00	193.465.000,00	(4.390.000,00)	97,78		
02.2.01	Pengelolaan Perpustakaan Tingkat Daerah Kabupaten/Kota	109.505.000,00	108.285.000,00	(1.220.000,00)	98,89		
02.2.01.02	Pengembangan Perpustakaan di Tingkat Daerah Kabupaten/Kota	56.605.000,00	56.305.000,00	(300.000,00)	99,47		
02.2.01.02.5.1	BELANJA OPERASI	56.605.000,00	56.305.000,00	(300.000,00)	99,47		
02.2.01.02.5.1.01	Belanja Pegawai	4.110.000,00	4.110.000,00	0,00	100,00		
02.2.01.02.5.1.02	Belanja Barang dan Jasa	52.495.000,00	52.195.000,00	(300.000,00)	99,43		
02.2.01.09	Pengelolaan dan Pengembangan Bahan Pustaka	52.900.000,00	51.980.000,00	(920.000,00)	98,26		
02.2.01.09.5.1	BELANJA OPERASI	2.180.000,00	2.180.000,00	0,00	100,00		
02.2.01.09.5.1.01	Belanja Pegawai	1.690.000,00	1.690.000,00	0,00	100,00		
02.2.01.09.5.1.02	Belanja Barang dan Jasa	490.000,00	490.000,00	0,00	100,00		



KODE	URAIAN	JUMLAH (Rp)		BERTAMBAH / (BERKURANG)		DASAR HUKUM	KETERANGAN
		ANGGARAN	REALISASI	(Rp)	(%)		
02.2.01.09.5.2	BELANJA MODAL	50.720.000,00	49.800.000,00	(920.000,00)	98,19		
02.2.01.09.5.2.05	Belanja Modal Aset Tetap Lainnya	50.720.000,00	49.800.000,00	(920.000,00)	98,19		
02.2.02	Pembudayaan Gemar Membaca Tingkat Daerah Kabupaten/Kota	88.350.000,00	85.180.000,00	(3.170.000,00)	96,41		
02.2.02.04	Pengembangan Literasi Berbasis Inklusi Sosial	88.350.000,00	85.180.000,00	(3.170.000,00)	96,41		
02.2.02.04.5.1	BELANJA OPERASI	88.350.000,00	85.180.000,00	(3.170.000,00)	96,41		
02.2.02.04.5.1.02	Belanja Barang dan Jasa	88.350.000,00	85.180.000,00	(3.170.000,00)	96,41		
02	PROGRAM PENGELOLAAN ARSIP	200.000.000,00	190.911.100,00	(9.088.900,00)	95,46		
02.2.02	Pengelolaan Arsip Statis Daerah Kabupaten/Kota	150.000.000,00	142.991.900,00	(7.008.100,00)	95,33		
02.2.02.02	Akuisisi, Pengolahan, Preservasi, dan Akses Arsip Statis	150.000.000,00	142.991.900,00	(7.008.100,00)	95,33		
02.2.02.02.5.1	BELANJA OPERASI	150.000.000,00	142.991.900,00	(7.008.100,00)	95,33		
02.2.02.02.5.1.01	Belanja Pegawai	8.470.000,00	8.470.000,00	0,00	100,00		
02.2.02.02.5.1.02	Belanja Barang dan Jasa	141.530.000,00	134.521.900,00	(7.008.100,00)	95,05		
02.2.03	Pengelolaan Simpul Jaringan Informasi Kearsipan Nasional Tingkat Kabupaten/Kota	50.000.000,00	47.919.200,00	(2.080.800,00)	95,84		
02.2.03.02	Pemberdayaan Kapasitas Unit Kearsipan dan Lembaga Kearsipan Daerah Kabupaten/Kota	50.000.000,00	47.919.200,00	(2.080.800,00)	95,84		
02.2.03.02.5.1	BELANJA OPERASI	50.000.000,00	47.919.200,00	(2.080.800,00)	95,84		
02.2.03.02.5.1.01	Belanja Pegawai	5.050.000,00	5.050.000,00	0,00	100,00		
02.2.03.02.5.1.02	Belanja Barang dan Jasa	44.950.000,00	42.869.200,00	(2.080.800,00)	95,37		
	SURPLUS / DEFISIT	(4.291.168.000,00)	(4.044.857.168,00)	246.310.832,00	0		
	SISA LEBIH / KURANG PEMBIAYAAN TAHUN BERKENAAN	(4.291.168.000,00)	(4.044.857.168,00)	246.310.832,00	0		





PEMERINTAH KABUPATEN TEGAL
RINCIAN APBD MENURUT URUSAN PEMERINTAHAN DAERAH, ORGANISASI, PROGRAM,
KEGIATAN, SUBKEGIATAN, KELOMPOK, DAN JENIS PENDAPATAN, BELANJA DAN PEMBIAYAAN

Tahun Anggaran 2023

Urusan Pemerintahan : 3.25 KELAUTAN DAN PERIKANAN
 SKPD : 3-25.0-00.0-00.01 Dinas Perikanan
 Unit Organisasi : 3-25.0-00.0-00.01.000 Dinas Perikanan

KODE	URAIAN	JUMLAH (Rp)		BERTAMBAH / (BERKURANG)		DASAR HUKUM	KETERANGAN
		ANGGARAN	REALISASI	(Rp)	(%)		
00.0.00.00.4	PENDAPATAN DAERAH	179.379.200,00	184.172.740,00	4.793.540,00	102,67		
00.0.00.00.4.1	PENDAPATAN ASLI DAERAH (PAD)	179.379.200,00	184.172.740,00	4.793.540,00	102,67		
00.0.00.00.4.1.02	Retribusi Daerah	179.379.200,00	184.172.740,00	4.793.540,00	102,67		
00.0.00.00.5	BELANJA DAERAH	3.403.365.000,00	3.276.723.059,00	(126.641.941,00)	96,28		
01	PROGRAM PENUNJANG URUSAN PEMERINTAHAN DAERAH KABUPATEN/KOTA	2.854.545.000,00	2.747.068.509,00	(107.476.491,00)	96,23		
01.2.01	Perencanaan, Penganggaran, dan Evaluasi Kinerja Perangkat Daerah	40.654.000,00	39.704.000,00	(950.000,00)	97,66		
01.2.01.01	Penyusunan Dokumen Perencanaan Perangkat Daerah	40.654.000,00	39.704.000,00	(950.000,00)	97,66		
01.2.01.01.5.1	BELANJA OPERASI	40.654.000,00	39.704.000,00	(950.000,00)	97,66		
01.2.01.01.5.1.01	Belanja Pegawai	4.720.000,00	4.720.000,00	0,00	100,00		
01.2.01.01.5.1.02	Belanja Barang dan Jasa	35.934.000,00	34.984.000,00	(950.000,00)	97,36		
01.2.02	Administrasi Keuangan Perangkat Daerah	1.807.391.000,00	1.762.124.532,00	(45.266.468,00)	97,50		
01.2.02.01	Penyediaan Gaji dan Tunjangan ASN	1.733.711.000,00	1.688.694.532,00	(45.016.468,00)	97,40		
01.2.02.01.5.1	BELANJA OPERASI	1.733.711.000,00	1.688.694.532,00	(45.016.468,00)	97,40		
01.2.02.01.5.1.01	Belanja Pegawai	1.733.711.000,00	1.688.694.532,00	(45.016.468,00)	97,40		
01.2.02.03	Pelaksanaan Penatausahaan dan Pengujian/Verifikasi Keuangan SKPD	73.680.000,00	73.430.000,00	(250.000,00)	99,66		
01.2.02.03.5.1	BELANJA OPERASI	73.680.000,00	73.430.000,00	(250.000,00)	99,66		
01.2.02.03.5.1.01	Belanja Pegawai	66.080.000,00	66.080.000,00	0,00	100,00		
01.2.02.03.5.1.02	Belanja Barang dan Jasa	7.600.000,00	7.350.000,00	(250.000,00)	96,71		
01.2.06	Administrasi Umum Perangkat Daerah	170.495.000,00	169.930.700,00	(564.300,00)	99,67		
01.2.06.01	Penyediaan Komponen Instalasi Listrik/Penerangan Bangunan Kantor	6.000.000,00	5.998.800,00	(1.200,00)	99,98		
01.2.06.01.5.1	BELANJA OPERASI	6.000.000,00	5.998.800,00	(1.200,00)	99,98		



KODE	URAIAN	JUMLAH (Rp)		BERTAMBAH / (BERKURANG)		DASAR HUKUM	KETERANGAN
		ANGGARAN	REALISASI	(Rp)	(%)		
01.2.06.01.5.1.02	Belanja Barang dan Jasa	6.000.000,00	5.998.800,00	(1.200,00)	99,98		
01.2.06.02	Penyediaan Peralatan dan Perlengkapan Kantor	20.680.000,00	20.236.400,00	(443.600,00)	97,85		
01.2.06.02.5.1	BELANJA OPERASI	20.680.000,00	20.236.400,00	(443.600,00)	97,85		
01.2.06.02.5.1.01	Belanja Pegawai	680.000,00	680.000,00	0,00	100,00		
01.2.06.02.5.1.02	Belanja Barang dan Jasa	20.000.000,00	19.556.400,00	(443.600,00)	97,78		
01.2.06.03	Penyediaan Peralatan Rumah Tangga	10.000.000,00	9.995.000,00	(5.000,00)	99,95		
01.2.06.03.5.1	BELANJA OPERASI	10.000.000,00	9.995.000,00	(5.000,00)	99,95		
01.2.06.03.5.1.02	Belanja Barang dan Jasa	10.000.000,00	9.995.000,00	(5.000,00)	99,95		
01.2.06.04	Penyediaan Bahan Logistik Kantor	54.815.000,00	54.703.000,00	(112.000,00)	99,80		
01.2.06.04.5.1	BELANJA OPERASI	54.815.000,00	54.703.000,00	(112.000,00)	99,80		
01.2.06.04.5.1.01	Belanja Pegawai	680.000,00	680.000,00	0,00	100,00		
01.2.06.04.5.1.02	Belanja Barang dan Jasa	54.135.000,00	54.023.000,00	(112.000,00)	99,79		
01.2.06.05	Penyediaan Barang Cetak dan Penggandaan	10.000.000,00	10.000.000,00	0,00	100,00		
01.2.06.05.5.1	BELANJA OPERASI	10.000.000,00	10.000.000,00	0,00	100,00		
01.2.06.05.5.1.02	Belanja Barang dan Jasa	10.000.000,00	10.000.000,00	0,00	100,00		
01.2.06.09	Penyelenggaraan Rapat Koordinasi dan Konsultasi SKPD	69.000.000,00	68.997.500,00	(2.500,00)	100,00		
01.2.06.09.5.1	BELANJA OPERASI	69.000.000,00	68.997.500,00	(2.500,00)	100,00		
01.2.06.09.5.1.01	Belanja Pegawai	1.610.000,00	1.610.000,00	0,00	100,00		
01.2.06.09.5.1.02	Belanja Barang dan Jasa	67.390.000,00	67.387.500,00	(2.500,00)	100,00		
01.2.08	Penyediaan Jasa Penunjang Urusan Pemerintahan Daerah	640.005.000,00	580.724.089,00	(59.280.911,00)	90,74		
01.2.08.01	Penyediaan Jasa Surat Menyurat	1.000.000,00	900.000,00	(100.000,00)	90,00		
01.2.08.01.5.1	BELANJA OPERASI	1.000.000,00	900.000,00	(100.000,00)	90,00		
01.2.08.01.5.1.02	Belanja Barang dan Jasa	1.000.000,00	900.000,00	(100.000,00)	90,00		
01.2.08.02	Penyediaan Jasa Komunikasi, Sumber Daya Air dan Listrik	110.000.000,00	92.623.889,00	(17.376.111,00)	84,20		
01.2.08.02.5.1	BELANJA OPERASI	110.000.000,00	92.623.889,00	(17.376.111,00)	84,20		
01.2.08.02.5.1.02	Belanja Barang dan Jasa	110.000.000,00	92.623.889,00	(17.376.111,00)	84,20		
01.2.08.04	Penyediaan Jasa Pelayanan Umum Kantor	529.005.000,00	487.200.200,00	(41.804.800,00)	92,10		
01.2.08.04.5.1	BELANJA OPERASI	529.005.000,00	487.200.200,00	(41.804.800,00)	92,10		
01.2.08.04.5.1.01	Belanja Pegawai	6.310.000,00	6.310.000,00	0,00	100,00		
01.2.08.04.5.1.02	Belanja Barang dan Jasa	522.695.000,00	480.890.200,00	(41.804.800,00)	92,00		
01.2.09	Pemeliharaan Barang Milik Daerah Penunjang Urusan Pemerintahan Daerah	196.000.000,00	194.585.188,00	(1.414.812,00)	99,28		
01.2.09.02	Penyediaan Jasa Pemeliharaan, Biaya Pemeliharaan, Pajak dan Perizinan Kendaraan Dinas Operasional atau Lapangan	141.000.000,00	139.639.988,00	(1.360.012,00)	99,04		
01.2.09.02.5.1	BELANJA OPERASI	141.000.000,00	139.639.988,00	(1.360.012,00)	99,04		
01.2.09.02.5.1.01	Belanja Pegawai	2.210.000,00	2.210.000,00	0,00	100,00		
01.2.09.02.5.1.02	Belanja Barang dan Jasa	138.790.000,00	137.429.988,00	(1.360.012,00)	99,02		



KODE	URAIAN	JUMLAH (Rp)		BERTAMBAH / (BERKURANG)		DASAR HUKUM	KETERANGAN
		ANGGARAN	REALISASI	(Rp)	(%)		
01.2.09.06	Pemeliharaan Peralatan dan Mesin Lainnya	20.000.000,00	19.950.000,00	(50.000,00)	99,75		
01.2.09.06.5.1	BELANJA OPERASI	20.000.000,00	19.950.000,00	(50.000,00)	99,75		
01.2.09.06.5.1.02	Belanja Barang dan Jasa	20.000.000,00	19.950.000,00	(50.000,00)	99,75		
01.2.09.09	Pemeliharaan/Rehabilitasi Gedung Kantor dan Bangunan Lainnya	35.000.000,00	34.995.200,00	(4.800,00)	99,99		
01.2.09.09.5.1	BELANJA OPERASI	35.000.000,00	34.995.200,00	(4.800,00)	99,99		
01.2.09.09.5.1.02	Belanja Barang dan Jasa	35.000.000,00	34.995.200,00	(4.800,00)	99,99		
03	PROGRAM PENGELOLAAN PERIKANAN TANGKAP	128.820.000,00	123.743.500,00	(5.076.500,00)	96,06		
03.2.01	Pengelolaan Penangkapan Ikan di Wilayah Sungai, Danau, Waduk, Rawa, dan Genangan Air Lainnya yang Dapat Diusahakan dalam 1 (Satu) Daerah Kabupaten/ Kota	5.000.000,00	5.000.000,00	0,00	100,00		
03.2.01.01	Penyediaan Data dan Informasi Sumber Daya Ikan	5.000.000,00	5.000.000,00	0,00	100,00		
03.2.01.01.5.1	BELANJA OPERASI	5.000.000,00	5.000.000,00	0,00	100,00		
03.2.01.01.5.1.01	Belanja Pegawai	1.010.000,00	1.010.000,00	0,00	100,00		
03.2.01.01.5.1.02	Belanja Barang dan Jasa	3.990.000,00	3.990.000,00	0,00	100,00		
03.2.02	Pemberdayaan Nelayan Kecil dalam Daerah Kabupaten/Kota	66.000.000,00	63.983.000,00	(2.017.000,00)	96,94		
03.2.02.01	Pengembangan Kapasitas Nelayan Kecil	66.000.000,00	63.983.000,00	(2.017.000,00)	96,94		
03.2.02.01.5.1	BELANJA OPERASI	66.000.000,00	63.983.000,00	(2.017.000,00)	96,94		
03.2.02.01.5.1.01	Belanja Pegawai	4.380.000,00	3.030.000,00	(1.350.000,00)	69,18		
03.2.02.01.5.1.02	Belanja Barang dan Jasa	61.620.000,00	60.953.000,00	(667.000,00)	98,92		
03.2.03	Pengelolaan dan Penyelenggaraan Tempat Pelelangan Ikan (TPI)	57.820.000,00	54.760.500,00	(3.059.500,00)	94,71		
03.2.03.02	Pelayanan Penyelenggaraan Tempat Pelelangan Ikan (TPI)	57.820.000,00	54.760.500,00	(3.059.500,00)	94,71		
03.2.03.02.5.1	BELANJA OPERASI	57.820.000,00	54.760.500,00	(3.059.500,00)	94,71		
03.2.03.02.5.1.01	Belanja Pegawai	4.280.000,00	3.380.000,00	(900.000,00)	78,97		
03.2.03.02.5.1.02	Belanja Barang dan Jasa	53.540.000,00	51.380.500,00	(2.159.500,00)	95,97		
04	PROGRAM PENGELOLAAN PERIKANAN BUDIDAYA	295.000.000,00	284.632.000,00	(10.368.000,00)	96,49		
04.2.04	Pengelolaan Pembudidayaan Ikan	295.000.000,00	284.632.000,00	(10.368.000,00)	96,49		
04.2.04.01	Penyediaan Data dan Informasi Pembudidayaan Ikan dalam 1 (Satu) Daerah Kabupaten/Kota	5.000.000,00	5.000.000,00	0,00	100,00		
04.2.04.01.5.1	BELANJA OPERASI	5.000.000,00	5.000.000,00	0,00	100,00		
04.2.04.01.5.1.02	Belanja Barang dan Jasa	5.000.000,00	5.000.000,00	0,00	100,00		
04.2.04.03	Penjaminan Ketersediaan Sarana Pembudidayaan Ikan dalam 1 (Satu) Daerah Kabupaten/Kota	40.000.000,00	38.146.000,00	(1.854.000,00)	95,37		
04.2.04.03.5.1	BELANJA OPERASI	40.000.000,00	38.146.000,00	(1.854.000,00)	95,37		
04.2.04.03.5.1.01	Belanja Pegawai	2.260.000,00	1.360.000,00	(900.000,00)	60,18		
04.2.04.03.5.1.02	Belanja Barang dan Jasa	37.740.000,00	36.786.000,00	(954.000,00)	97,47		



KODE	URAIAN	JUMLAH (Rp)		BERTAMBAH / (BERKURANG)		DASAR HUKUM	KETERANGAN
		ANGGARAN	REALISASI	(Rp)	(%)		
04.2.04.05	Pembinaan dan Pemantauan Pembudidayaan Ikan di Darat	250.000.000,00	241.486.000,00	(8.514.000,00)	96,59		
04.2.04.05.5.1	BELANJA OPERASI	250.000.000,00	241.486.000,00	(8.514.000,00)	96,59		
04.2.04.05.5.1.01	Belanja Pegawai	6.670.000,00	5.590.000,00	(1.080.000,00)	83,81		
04.2.04.05.5.1.02	Belanja Barang dan Jasa	243.330.000,00	235.896.000,00	(7.434.000,00)	96,94		
05	PROGRAM PENGAWASAN SUMBER DAYA KELAUTAN DAN PERIKANAN	45.000.000,00	43.016.550,00	(1.983.450,00)	95,59		
05.2.01	Pengawasan Sumber Daya Perikanan di Wilayah Sungai, Danau, Waduk, Rawa, dan Genangan Air Lainnya yang Dapat Diusahakan Dalam Kabupaten/Kota	45.000.000,00	43.016.550,00	(1.983.450,00)	95,59		
05.2.01.01	Pengawasan Usaha Perikanan Tangkap di Wilayah Sungai, Danau, Waduk, Rawa, dan Genangan Air Lainnya yang Dapat Diusahakan dalam Kabupaten/Kota	45.000.000,00	43.016.550,00	(1.983.450,00)	95,59		
05.2.01.01.5.1	BELANJA OPERASI	45.000.000,00	43.016.550,00	(1.983.450,00)	95,59		
05.2.01.01.5.1.01	Belanja Pegawai	1.460.000,00	1.010.000,00	(450.000,00)	69,18		
05.2.01.01.5.1.02	Belanja Barang dan Jasa	43.540.000,00	42.006.550,00	(1.533.450,00)	96,48		
06	PROGRAM PENGOLAHAN DAN PEMASARAN HASIL PERIKANAN	80.000.000,00	78.262.500,00	(1.737.500,00)	97,83		
06.2.01	Penerbitan Tanda Daftar Usaha Pengolahan Hasil Perikanan bagi Usaha Skala Mikro dan Kecil	5.000.000,00	5.000.000,00	0,00	100,00		
06.2.01.01	Penyediaan Data dan Informasi Usaha Pemasaran dan Pengolahan Hasil Perikanan dalam 1 (Satu) Daerah Kabupaten/Kota	5.000.000,00	5.000.000,00	0,00	100,00		
06.2.01.01.5.1	BELANJA OPERASI	5.000.000,00	5.000.000,00	0,00	100,00		
06.2.01.01.5.1.02	Belanja Barang dan Jasa	5.000.000,00	5.000.000,00	0,00	100,00		
06.2.02	Pembinaan Mutu dan Keamanan Hasil Perikanan bagi Usaha Pengolahan dan Pemasaran Skala Mikro dan Kecil	75.000.000,00	73.262.500,00	(1.737.500,00)	97,68		
06.2.02.01	Pelaksanaan Bimbingan dan Penerapan Persyaratan atau Standar pada Usaha Pengolahan dan Pemasaran Skala Mikro dan Kecil	75.000.000,00	73.262.500,00	(1.737.500,00)	97,68		
06.2.02.01.5.1	BELANJA OPERASI	75.000.000,00	73.262.500,00	(1.737.500,00)	97,68		
06.2.02.01.5.1.01	Belanja Pegawai	4.280.000,00	3.380.000,00	(900.000,00)	78,97		
06.2.02.01.5.1.02	Belanja Barang dan Jasa	70.720.000,00	69.882.500,00	(837.500,00)	98,82		
	SURPLUS / DEFISIT	(3.223.985.800,00)	(3.092.550.319,00)	131.435.481,00	0		
	SISA LEBIH / KURANG PEMBIAYAAN TAHUN BERKENAAN	(3.223.985.800,00)	(3.092.550.319,00)	131.435.481,00	0		





PEMERINTAH KABUPATEN TEGAL
RINCIAN APBD MENURUT URUSAN PEMERINTAHAN DAERAH, ORGANISASI, PROGRAM,
KEGIATAN, SUBKEGIATAN, KELOMPOK, DAN JENIS PENDAPATAN, BELANJA DAN PEMBIAYAAN

Tahun Anggaran 2023

Urusan Pemerintahan : 3.31 PERINDUSTRIAN
 SKPD : 3-31.3-32.2-07.11 Dinas Perindustrian, Transmigrasi dan Tenaga Kerja
 Unit Organisasi : 3-31.3-32.2-07.11.000 Dinas Perindustrian, Transmigrasi dan Tenaga Kerja

KODE	URAIAN	JUMLAH (Rp)		BERTAMBAH / (BERKURANG)		DASAR HUKUM	KETERANGAN
		ANGGARAN	REALISASI	(Rp)	(%)		
00.0.00.00.4	PENDAPATAN DAERAH	1.273.654.800,00	1.456.205.713,00	182.550.913,00	114,33		
00.0.00.00.4.1	PENDAPATAN ASLI DAERAH (PAD)	1.273.654.800,00	1.456.205.713,00	182.550.913,00	114,33		
00.0.00.00.4.1.02	Retribusi Daerah	1.273.654.800,00	1.456.205.713,00	182.550.913,00	114,33		
00.0.00.00.5	BELANJA DAERAH	11.123.253.907,00	9.659.499.126,00	(1.463.754.781,00)	86,84		
01	PROGRAM PENUNJANG URUSAN PEMERINTAHAN DAERAH KABUPATEN/KOTA	6.397.295.000,00	6.097.947.430,00	(299.347.570,00)	95,32		
01.2.01	Perencanaan, Penganggaran, dan Evaluasi Kinerja Perangkat Daerah	70.000.000,00	63.695.000,00	(6.305.000,00)	90,99		
01.2.01.01	Penyusunan Dokumen Perencanaan Perangkat Daerah	60.000.000,00	58.457.500,00	(1.542.500,00)	97,43		
01.2.01.01.5.1	BELANJA OPERASI	60.000.000,00	58.457.500,00	(1.542.500,00)	97,43		
01.2.01.01.5.1.02	Belanja Barang dan Jasa	60.000.000,00	58.457.500,00	(1.542.500,00)	97,43		
01.2.01.07	Evaluasi Kinerja Perangkat Daerah	10.000.000,00	5.237.500,00	(4.762.500,00)	52,38		
01.2.01.07.5.1	BELANJA OPERASI	10.000.000,00	5.237.500,00	(4.762.500,00)	52,38		
01.2.01.07.5.1.02	Belanja Barang dan Jasa	10.000.000,00	5.237.500,00	(4.762.500,00)	52,38		
01.2.02	Administrasi Keuangan Perangkat Daerah	4.284.105.000,00	4.144.037.836,00	(140.067.164,00)	96,73		
01.2.02.01	Penyediaan Gaji dan Tunjangan ASN	4.225.365.000,00	4.085.297.836,00	(140.067.164,00)	96,69		
01.2.02.01.5.1	BELANJA OPERASI	4.225.365.000,00	4.085.297.836,00	(140.067.164,00)	96,69		
01.2.02.01.5.1.01	Belanja Pegawai	4.225.365.000,00	4.085.297.836,00	(140.067.164,00)	96,69		
01.2.02.03	Pelaksanaan Penatausahaan dan Pengujian/Verifikasi Keuangan SKPD	58.740.000,00	58.740.000,00	0,00	100,00		
01.2.02.03.5.1	BELANJA OPERASI	58.740.000,00	58.740.000,00	0,00	100,00		
01.2.02.03.5.1.01	Belanja Pegawai	58.740.000,00	58.740.000,00	0,00	100,00		
01.2.05	Administrasi Kepegawaian Perangkat Daerah	5.460.000,00	5.438.000,00	(22.000,00)	99,60		



KODE	URAIAN	JUMLAH (Rp)		BERTAMBAH / (BERKURANG)		DASAR HUKUM	KETERANGAN
		ANGGARAN	REALISASI	(Rp)	(%)		
01.2.05.09	Pendidikan dan Pelatihan Pegawai Berdasarkan Tugas dan Fungsi	5.460.000,00	5.438.000,00	(22.000,00)	99,60		
01.2.05.09.5.1	BELANJA OPERASI	5.460.000,00	5.438.000,00	(22.000,00)	99,60		
01.2.05.09.5.1.02	Belanja Barang dan Jasa	5.460.000,00	5.438.000,00	(22.000,00)	99,60		
01.2.06	Administrasi Umum Perangkat Daerah	372.975.000,00	355.634.087,00	(17.340.913,00)	95,35		
01.2.06.01	Penyediaan Komponen Instalasi Listrik/Penerangan Bangunan Kantor	10.000.000,00	9.913.410,00	(86.590,00)	99,13		
01.2.06.01.5.1	BELANJA OPERASI	10.000.000,00	9.913.410,00	(86.590,00)	99,13		
01.2.06.01.5.1.02	Belanja Barang dan Jasa	10.000.000,00	9.913.410,00	(86.590,00)	99,13		
01.2.06.02	Penyediaan Peralatan dan Perlengkapan Kantor	40.000.000,00	39.004.250,00	(995.750,00)	97,51		
01.2.06.02.5.1	BELANJA OPERASI	40.000.000,00	39.004.250,00	(995.750,00)	97,51		
01.2.06.02.5.1.02	Belanja Barang dan Jasa	40.000.000,00	39.004.250,00	(995.750,00)	97,51		
01.2.06.03	Penyediaan Peralatan Rumah Tangga	10.000.000,00	9.712.500,00	(287.500,00)	97,13		
01.2.06.03.5.1	BELANJA OPERASI	10.000.000,00	9.712.500,00	(287.500,00)	97,13		
01.2.06.03.5.1.02	Belanja Barang dan Jasa	10.000.000,00	9.712.500,00	(287.500,00)	97,13		
01.2.06.04	Penyediaan Bahan Logistik Kantor	50.000.000,00	48.564.000,00	(1.436.000,00)	97,13		
01.2.06.04.5.1	BELANJA OPERASI	50.000.000,00	48.564.000,00	(1.436.000,00)	97,13		
01.2.06.04.5.1.02	Belanja Barang dan Jasa	50.000.000,00	48.564.000,00	(1.436.000,00)	97,13		
01.2.06.05	Penyediaan Barang Cetak dan Penggandaan	10.000.000,00	8.228.000,00	(1.772.000,00)	82,28		
01.2.06.05.5.1	BELANJA OPERASI	10.000.000,00	8.228.000,00	(1.772.000,00)	82,28		
01.2.06.05.5.1.02	Belanja Barang dan Jasa	10.000.000,00	8.228.000,00	(1.772.000,00)	82,28		
01.2.06.06	Penyediaan Bahan Bacaan dan Peraturan Perundang-undangan	192.000.000,00	188.060.000,00	(3.940.000,00)	97,95		
01.2.06.06.5.1	BELANJA OPERASI	192.000.000,00	188.060.000,00	(3.940.000,00)	97,95		
01.2.06.06.5.1.02	Belanja Barang dan Jasa	192.000.000,00	188.060.000,00	(3.940.000,00)	97,95		
01.2.06.09	Penyelenggaraan Rapat Koordinasi dan Konsultasi SKPD	60.975.000,00	52.151.927,00	(8.823.073,00)	85,53		
01.2.06.09.5.1	BELANJA OPERASI	60.975.000,00	52.151.927,00	(8.823.073,00)	85,53		
01.2.06.09.5.1.01	Belanja Pegawai	11.850.000,00	11.850.000,00	0,00	100,00		
01.2.06.09.5.1.02	Belanja Barang dan Jasa	49.125.000,00	40.301.927,00	(8.823.073,00)	82,04		
01.2.07	Pengadaan Barang Milik Daerah Penunjang Urusan Pemerintah Daerah	55.000.000,00	53.860.000,00	(1.140.000,00)	97,93		
01.2.07.06	Pengadaan Peralatan dan Mesin Lainnya	55.000.000,00	53.860.000,00	(1.140.000,00)	97,93		
01.2.07.06.5.1	BELANJA OPERASI	29.000,00	0,00	(29.000,00)	0		
01.2.07.06.5.1.02	Belanja Barang dan Jasa	29.000,00	0,00	(29.000,00)	0		
01.2.07.06.5.2	BELANJA MODAL	54.971.000,00	53.860.000,00	(1.111.000,00)	97,98		
01.2.07.06.5.2.02	Belanja Modal Peralatan dan Mesin	54.971.000,00	53.860.000,00	(1.111.000,00)	97,98		
01.2.08	Penyediaan Jasa Penunjang Urusan Pemerintahan Daerah	807.560.000,00	729.552.594,00	(78.007.406,00)	90,34		
01.2.08.02	Penyediaan Jasa Komunikasi, Sumber Daya Air dan Listrik	240.000.000,00	218.364.905,00	(21.635.095,00)	90,99		
01.2.08.02.5.1	BELANJA OPERASI	240.000.000,00	218.364.905,00	(21.635.095,00)	90,99		



KODE	URAIAN	JUMLAH (Rp)		BERTAMBAH / (BERKURANG)		DASAR HUKUM	KETERANGAN
		ANGGARAN	REALISASI	(Rp)	(%)		
01.2.08.02.5.1.02	Belanja Barang dan Jasa	240.000.000,00	218.364.905,00	(21.635.095,00)	90,99		
01.2.08.04	Penyediaan Jasa Pelayanan Umum Kantor	567.560.000,00	511.187.689,00	(56.372.311,00)	90,07		
01.2.08.04.5.1	BELANJA OPERASI	567.560.000,00	511.187.689,00	(56.372.311,00)	90,07		
01.2.08.04.5.1.02	Belanja Barang dan Jasa	567.560.000,00	511.187.689,00	(56.372.311,00)	90,07		
01.2.09	Pemeliharaan Barang Milik Daerah Penunjang Urusan Pemerintahan Daerah	802.195.000,00	745.729.913,00	(56.465.087,00)	92,96		
01.2.09.02	Penyediaan Jasa Pemeliharaan, Biaya Pemeliharaan, Pajak dan Perizinan Kendaraan Dinas Operasional atau Lapangan	202.255.000,00	169.422.653,00	(32.832.347,00)	83,77		
01.2.09.02.5.1	BELANJA OPERASI	202.255.000,00	169.422.653,00	(32.832.347,00)	83,77		
01.2.09.02.5.1.02	Belanja Barang dan Jasa	202.255.000,00	169.422.653,00	(32.832.347,00)	83,77		
01.2.09.06	Pemeliharaan Peralatan dan Mesin Lainnya	239.940.000,00	220.575.860,00	(19.364.140,00)	91,93		
01.2.09.06.5.1	BELANJA OPERASI	239.940.000,00	220.575.860,00	(19.364.140,00)	91,93		
01.2.09.06.5.1.02	Belanja Barang dan Jasa	239.940.000,00	220.575.860,00	(19.364.140,00)	91,93		
01.2.09.09	Pemeliharaan/Rehabilitasi Gedung Kantor dan Bangunan Lainnya	360.000.000,00	355.731.400,00	(4.268.600,00)	98,81		
01.2.09.09.5.1	BELANJA OPERASI	360.000.000,00	355.731.400,00	(4.268.600,00)	98,81		
01.2.09.09.5.1.02	Belanja Barang dan Jasa	360.000.000,00	355.731.400,00	(4.268.600,00)	98,81		
02	PROGRAM PERENCANAAN TENAGA KERJA	50.000.000,00	32.785.001,00	(17.214.999,00)	65,57		
02.2.01	Penyusunan Rencana Tenaga Kerja (RTK)	50.000.000,00	32.785.001,00	(17.214.999,00)	65,57		
02.2.01.01	Penyusunan Rencana Tenaga Kerja Makro	50.000.000,00	32.785.001,00	(17.214.999,00)	65,57		
02.2.01.01.5.1	BELANJA OPERASI	50.000.000,00	32.785.001,00	(17.214.999,00)	65,57		
02.2.01.01.5.1.02	Belanja Barang dan Jasa	50.000.000,00	32.785.001,00	(17.214.999,00)	65,57		
02	PROGRAM PERENCANAAN DAN PEMBANGUNAN INDUSTRI	973.740.000,00	846.426.482,00	(127.313.518,00)	86,93		
02.2.01	Penyusunan dan Evaluasi Rencana Pembangunan Industri Kabupaten/Kota	973.740.000,00	846.426.482,00	(127.313.518,00)	86,93		
02.2.01.02	Koordinasi, Sinkronisasi, dan Pelaksanaan Kebijakan Percepatan Pengembangan, Penyebaran dan Perwilayahan Industri	30.000.000,00	29.900.000,00	(100.000,00)	99,67		
02.2.01.02.5.1	BELANJA OPERASI	30.000.000,00	29.900.000,00	(100.000,00)	99,67		
02.2.01.02.5.1.02	Belanja Barang dan Jasa	30.000.000,00	29.900.000,00	(100.000,00)	99,67		
02.2.01.03	Koordinasi, Sinkronisasi, dan Pelaksanaan Pembangunan Sumber Daya Industri	642.000.000,00	556.341.693,00	(85.658.307,00)	86,66		
02.2.01.03.5.1	BELANJA OPERASI	642.000.000,00	556.341.693,00	(85.658.307,00)	86,66		
02.2.01.03.5.1.01	Belanja Pegawai	12.680.000,00	12.680.000,00	0,00	100,00		
02.2.01.03.5.1.02	Belanja Barang dan Jasa	629.320.000,00	543.661.693,00	(85.658.307,00)	86,39		
02.2.01.04	Koordinasi, Sinkronisasi, dan Pelaksanaan Pembangunan Sarana dan Prasarana Industri	113.000.000,00	97.423.689,00	(15.576.311,00)	86,22		
02.2.01.04.5.1	BELANJA OPERASI	113.000.000,00	97.423.689,00	(15.576.311,00)	86,22		



KODE	URAIAN	JUMLAH (Rp)		BERTAMBAH / (BERKURANG)		DASAR HUKUM	KETERANGAN
		ANGGARAN	REALISASI	(Rp)	(%)		
02.2.01.04.5.1.01	Belanja Pegawai	220.000,00	220.000,00	0,00	100,00		
02.2.01.04.5.1.02	Belanja Barang dan Jasa	112.780.000,00	97.203.689,00	(15.576.311,00)	86,19		
02.2.01.05	Koordinasi, Sinkronisasi, dan Pelaksanaan Pembedayaan Industri dan Peran Serta Masyarakat	170.000.000,00	149.608.348,00	(20.391.652,00)	88,00		
02.2.01.05.5.1	BELANJA OPERASI	170.000.000,00	149.608.348,00	(20.391.652,00)	88,00		
02.2.01.05.5.1.02	Belanja Barang dan Jasa	170.000.000,00	149.608.348,00	(20.391.652,00)	88,00		
02.2.01.06	Evaluasi Terhadap Pelaksanaan Rencana Pembangunan Industri	18.740.000,00	13.152.752,00	(5.587.248,00)	70,19		
02.2.01.06.5.1	BELANJA OPERASI	18.740.000,00	13.152.752,00	(5.587.248,00)	70,19		
02.2.01.06.5.1.01	Belanja Pegawai	2.840.000,00	2.840.000,00	0,00	100,00		
02.2.01.06.5.1.02	Belanja Barang dan Jasa	15.900.000,00	10.312.752,00	(5.587.248,00)	64,86		
03	PROGRAM PELATIHAN KERJA DAN PRODUKTIVITAS TENAGA KERJA	3.318.118.907,00	2.338.175.701,00	(979.943.206,00)	70,47		
03.2.01	Pelaksanaan Pelatihan berdasarkan Unit Kompetensi	3.278.118.907,00	2.301.656.101,00	(976.462.806,00)	70,21		
03.2.01.01	Proses Pelaksanaan Pendidikan dan Pelatihan Keterampilan bagi Pencari Kerja berdasarkan Klaster Kompetensi	3.278.118.907,00	2.301.656.101,00	(976.462.806,00)	70,21		
03.2.01.01.5.1	BELANJA OPERASI	3.278.118.907,00	2.301.656.101,00	(976.462.806,00)	70,21		
03.2.01.01.5.1.01	Belanja Pegawai	33.405.000,00	14.475.000,00	(18.930.000,00)	43,33		
03.2.01.01.5.1.02	Belanja Barang dan Jasa	3.244.713.907,00	2.287.181.101,00	(957.532.806,00)	70,49		
03.2.02	Pembinaan Lembaga Pelatihan Kerja Swasta	20.000.000,00	17.992.600,00	(2.007.400,00)	89,96		
03.2.02.01	Pembinaan Lembaga Pelatihan Kerja Swasta	20.000.000,00	17.992.600,00	(2.007.400,00)	89,96		
03.2.02.01.5.1	BELANJA OPERASI	20.000.000,00	17.992.600,00	(2.007.400,00)	89,96		
03.2.02.01.5.1.02	Belanja Barang dan Jasa	20.000.000,00	17.992.600,00	(2.007.400,00)	89,96		
03.2.05	Pengukuran Produktivitas Tingkat Daerah Kabupaten/Kota	20.000.000,00	18.527.000,00	(1.473.000,00)	92,64		
03.2.05.01	Pengukuran Kompetensi dan Produktivitas Tenaga Kerja	20.000.000,00	18.527.000,00	(1.473.000,00)	92,64		
03.2.05.01.5.1	BELANJA OPERASI	20.000.000,00	18.527.000,00	(1.473.000,00)	92,64		
03.2.05.01.5.1.02	Belanja Barang dan Jasa	20.000.000,00	18.527.000,00	(1.473.000,00)	92,64		
03	PROGRAM PENGENDALIAN IZIN USAHA INDUSTRI KABUPATEN/KOTA	14.550.000,00	14.008.500,00	(541.500,00)	96,28		
03.2.01	Penerbitan Izin Usaha Industri (IUI), Izin Perluasan Usaha Industri (IPIU), Izin Usaha Kawasan Industri (IUKI) dan Izin Perluasan Kawasan Industri (IPKI) Kewenangan Kabupaten/Kota	14.550.000,00	14.008.500,00	(541.500,00)	96,28		
03.2.01.01	Fasilitasi Pemenuhan Komitmen Perolehan IUI, IPIU, IUKI dan IPKI Kewenangan Kabupaten/Kota dalam Sistem Informasi Industri Nasional (SIINas) yang Terintegrasi dengan Sistem Pelayanan Perizinan Berusaha Terintegrasi Secara Elektronik	14.550.000,00	14.008.500,00	(541.500,00)	96,28		
03.2.01.01.5.1	BELANJA OPERASI	14.550.000,00	14.008.500,00	(541.500,00)	96,28		



KODE	URAIAN	JUMLAH (Rp)		BERTAMBAH / (BERKURANG)		DASAR HUKUM	KETERANGAN
		ANGGARAN	REALISASI	(Rp)	(%)		
03.2.01.01.5.1.01	Belanja Pegawai	775.000,00	775.000,00	0,00	100,00		
03.2.01.01.5.1.02	Belanja Barang dan Jasa	13.775.000,00	13.233.500,00	(541.500,00)	96,07		
03	PROGRAM PEMBANGUNAN KAWASAN TRANSMIGRASI	5.000.000,00	0,00	(5.000.000,00)	0		
03.2.01	Penataan Persebaran Penduduk yang Berasal dari 1 (Satu) Daerah Kabupaten/Kota	5.000.000,00	0,00	(5.000.000,00)	0		
03.2.01.04	Pemindahan dan Penempatan Transmigran yang Berasal dari 1 (Satu) Daerah Kabupaten/Kota	5.000.000,00	0,00	(5.000.000,00)	0		
03.2.01.04.5.1	BELANJA OPERASI	5.000.000,00	0,00	(5.000.000,00)	0		
03.2.01.04.5.1.02	Belanja Barang dan Jasa	5.000.000,00	0,00	(5.000.000,00)	0		
04	PROGRAM PENEMPATAN TENAGA KERJA	160.000.000,00	144.702.512,00	(15.297.488,00)	90,44		
04.2.02	Penerbitan Izin Lembaga Penempatan Tenaga Kerja Swasta (LPTKS) dalam 1 (Satu) Daerah Kabupaten/Kota	10.000.000,00	8.360.000,00	(1.640.000,00)	83,60		
04.2.02.02	Pengawasan dan Pengendalian LPTKS	10.000.000,00	8.360.000,00	(1.640.000,00)	83,60		
04.2.02.02.5.1	BELANJA OPERASI	10.000.000,00	8.360.000,00	(1.640.000,00)	83,60		
04.2.02.02.5.1.02	Belanja Barang dan Jasa	10.000.000,00	8.360.000,00	(1.640.000,00)	83,60		
04.2.03	Pengelolaan Informasi Pasar Kerja	120.000.000,00	112.674.046,00	(7.325.954,00)	93,90		
04.2.03.02	Pelayanan dan Penyediaan Informasi Pasar Kerja Online	120.000.000,00	112.674.046,00	(7.325.954,00)	93,90		
04.2.03.02.5.1	BELANJA OPERASI	120.000.000,00	112.674.046,00	(7.325.954,00)	93,90		
04.2.03.02.5.1.02	Belanja Barang dan Jasa	120.000.000,00	112.674.046,00	(7.325.954,00)	93,90		
04.2.04	Pelindungan PMI (Pra dan Purna Penempatan) di Daerah Kabupaten/Kota	30.000.000,00	23.668.466,00	(6.331.534,00)	78,89		
04.2.04.01	Peningkatan Pelindungan dan Kompetensi Calon Pekerja Migran Indonesia (PMI)/Pekerja Migran Indonesia (PMI)	30.000.000,00	23.668.466,00	(6.331.534,00)	78,89		
04.2.04.01.5.1	BELANJA OPERASI	30.000.000,00	23.668.466,00	(6.331.534,00)	78,89		
04.2.04.01.5.1.02	Belanja Barang dan Jasa	30.000.000,00	23.668.466,00	(6.331.534,00)	78,89		
04	PROGRAM PENGELOLAAN SISTEM INFORMASI INDUSTRI NASIONAL	41.550.000,00	41.110.500,00	(439.500,00)	98,94		
04.2.01	Penyediaan Informasi Industri untuk Informasi Industri untuk IUI, IPUI, IUKI dan IPKI Kewenangan Kabupaten/Kota	41.550.000,00	41.110.500,00	(439.500,00)	98,94		
04.2.01.01	Fasilitasi Pengumpulan, Pengolahan dan Analisis Data Industri, Data Kawasan Industri serta Data Lain Lingkup Kabupaten/Kota Melalui Sistem Informasi Industri Nasional (SIINas)	6.550.000,00	6.550.000,00	0,00	100,00		
04.2.01.01.5.1	BELANJA OPERASI	6.550.000,00	6.550.000,00	0,00	100,00		
04.2.01.01.5.1.01	Belanja Pegawai	573.000,00	573.000,00	0,00	100,00		
04.2.01.01.5.1.02	Belanja Barang dan Jasa	5.977.000,00	5.977.000,00	0,00	100,00		
04.2.01.02	Diseminasi, Publikasi Data Informasi dan Analisa Industri Kabupaten/Kota Melalui SIINas	35.000.000,00	34.560.500,00	(439.500,00)	98,74		
04.2.01.02.5.1	BELANJA OPERASI	35.000.000,00	34.560.500,00	(439.500,00)	98,74		



KODE	URAIAN	JUMLAH (Rp)		BERTAMBAH / (BERKURANG)		DASAR HUKUM	KETERANGAN
		ANGGARAN	REALISASI	(Rp)	(%)		
04.2.01.02.5.1.01	Belanja Pegawai	1.280.000,00	1.280.000,00	0,00	100,00		
04.2.01.02.5.1.02	Belanja Barang dan Jasa	33.720.000,00	33.280.500,00	(439.500,00)	98,70		
05	PROGRAM HUBUNGAN INDUSTRIAL	163.000.000,00	144.343.000,00	(18.657.000,00)	88,55		
05.2.01	Pengesahan Peraturan Perusahaan dan Pendaftaran Perjanjian Kerja Bersama untuk Perusahaan yang Hanya Beroperasi dalam 1 (Satu) Daerah Kabupaten/Kota	83.000.000,00	73.657.500,00	(9.342.500,00)	88,74		
05.2.01.03	Penyelenggaraan Pendataan dan Informasi Sarana Hubungan Industrial dan Jaminan Sosial Tenaga Kerja serta Pengupahan	83.000.000,00	73.657.500,00	(9.342.500,00)	88,74		
05.2.01.03.5.1	BELANJA OPERASI	83.000.000,00	73.657.500,00	(9.342.500,00)	88,74		
05.2.01.03.5.1.01	Belanja Pegawai	1.870.000,00	1.420.000,00	(450.000,00)	75,94		
05.2.01.03.5.1.02	Belanja Barang dan Jasa	81.130.000,00	72.237.500,00	(8.892.500,00)	89,04		
05.2.02	Pencegahan dan Penyelesaian Perselisihan Hubungan Industrial, Mogok Kerja dan Penutupan Perusahaan di Daerah Kabupaten/Kota	80.000.000,00	70.685.500,00	(9.314.500,00)	88,36		
05.2.02.03	Penyelenggaraan Verifikasi dan Rekapitulasi Keanggotaan pada Organisasi Pengusaha, Federasi dan Konfederasi Serikat Pekerja/Serikat Buruh serta Non Afiliasi	80.000.000,00	70.685.500,00	(9.314.500,00)	88,36		
05.2.02.03.5.1	BELANJA OPERASI	80.000.000,00	70.685.500,00	(9.314.500,00)	88,36		
05.2.02.03.5.1.01	Belanja Pegawai	1.870.000,00	1.420.000,00	(450.000,00)	75,94		
05.2.02.03.5.1.02	Belanja Barang dan Jasa	78.130.000,00	69.265.500,00	(8.864.500,00)	88,65		
	SURPLUS / DEFISIT	(9.849.599.107,00)	(8.203.293.413,00)	1.646.305.694,00	0		
	SISA LEBIH / KURANG PEMBIAYAAN TAHUN BERKENAAN	(9.849.599.107,00)	(8.203.293.413,00)	1.646.305.694,00	0		





PEMERINTAH KABUPATEN TEGAL
RINCIAN APBD MENURUT URUSAN PEMERINTAHAN DAERAH, ORGANISASI, PROGRAM,
KEGIATAN, SUBKEGIATAN, KELOMPOK, DAN JENIS PENDAPATAN, BELANJA DAN PEMBIAYAAN

Tahun Anggaran 2023

Urusan Pemerintahan : 4.01 SEKRETARIAT DAERAH
 SKPD : 4-01.0-00.0-00.01 Sekretariat Daerah
 Unit Organisasi : 4-01.0-00.0-00.01.000 Sekretariat Daerah

KODE	URAIAN	JUMLAH (Rp)		BERTAMBAH / (BERKURANG)		DASAR HUKUM	KETERANGAN
		ANGGARAN	REALISASI	(Rp)	(%)		
00.0.00.00.5	BELANJA DAERAH	71.616.343.000,00	68.817.363.633,00	(2.798.979.367,00)	96,09		
00	Non Program	0,00	33.038,00	33.038,00	0		
00.0.00	Non Kegiatan	0,00	33.038,00	33.038,00	0		
00.0.00.00	Non Sub Kegiatan	0,00	33.038,00	33.038,00	0		
00.0.00.00.5.1	BELANJA OPERASI	0,00	33.038,00	33.038,00	0		
00.0.00.00.5.1.02	Belanja Barang dan Jasa	0,00	33.038,00	33.038,00	0		
01	PROGRAM PENUNJANG URUSAN PEMERINTAHAN DAERAH KABUPATEN/KOTA	24.420.338.000,00	23.058.083.842,00	(1.362.254.158,00)	94,42		
01.2.01	Perencanaan, Penganggaran, dan Evaluasi Kinerja Perangkat Daerah	60.000.000,00	55.908.588,00	(4.091.412,00)	93,18		
01.2.01.01	Penyusunan Dokumen Perencanaan Perangkat Daerah	60.000.000,00	55.908.588,00	(4.091.412,00)	93,18		
01.2.01.01.5.1	BELANJA OPERASI	60.000.000,00	55.908.588,00	(4.091.412,00)	93,18		
01.2.01.01.5.1.02	Belanja Barang dan Jasa	60.000.000,00	55.908.588,00	(4.091.412,00)	93,18		
01.2.02	Administrasi Keuangan Perangkat Daerah	9.110.364.000,00	8.881.293.231,00	(229.070.769,00)	97,49		
01.2.02.01	Penyediaan Gaji dan Tunjangan ASN	8.670.889.000,00	8.457.675.293,00	(213.213.707,00)	97,54		
01.2.02.01.5.1	BELANJA OPERASI	8.670.889.000,00	8.457.675.293,00	(213.213.707,00)	97,54		
01.2.02.01.5.1.01	Belanja Pegawai	8.670.889.000,00	8.457.675.293,00	(213.213.707,00)	97,54		
01.2.02.03	Pelaksanaan Penatausahaan dan Pengujian/Verifikasi Keuangan SKPD	381.550.000,00	367.230.000,00	(14.320.000,00)	96,25		
01.2.02.03.5.1	BELANJA OPERASI	381.550.000,00	367.230.000,00	(14.320.000,00)	96,25		
01.2.02.03.5.1.01	Belanja Pegawai	357.110.000,00	342.790.000,00	(14.320.000,00)	95,99		
01.2.02.03.5.1.02	Belanja Barang dan Jasa	24.440.000,00	24.440.000,00	0,00	100,00		
01.2.02.08	Penyusunan Pelaporan dan Analisis Prognosis Realisasi Anggaran	57.925.000,00	56.387.938,00	(1.537.062,00)	97,35		
01.2.02.08.5.1	BELANJA OPERASI	57.925.000,00	56.387.938,00	(1.537.062,00)	97,35		



KODE	URAIAN	JUMLAH (Rp)		BERTAMBAH / (BERKURANG)		DASAR HUKUM	KETERANGAN
		ANGGARAN	REALISASI	(Rp)	(%)		
01.2.02.08.5.1.01	Belanja Pegawai	8.460.000,00	8.460.000,00	0,00	100,00		
01.2.02.08.5.1.02	Belanja Barang dan Jasa	49.465.000,00	47.927.938,00	(1.537.062,00)	96,89		
01.2.05	Administrasi Kepegawaian Perangkat Daerah	60.000.000,00	37.028.000,00	(22.972.000,00)	61,71		
01.2.05.09	Pendidikan dan Pelatihan Pegawai Berdasarkan Tugas dan Fungsi	60.000.000,00	37.028.000,00	(22.972.000,00)	61,71		
01.2.05.09.5.1	BELANJA OPERASI	60.000.000,00	37.028.000,00	(22.972.000,00)	61,71		
01.2.05.09.5.1.02	Belanja Barang dan Jasa	60.000.000,00	37.028.000,00	(22.972.000,00)	61,71		
01.2.06	Administrasi Umum Perangkat Daerah	2.373.043.000,00	2.305.052.918,00	(67.990.082,00)	97,13		
01.2.06.01	Penyediaan Komponen Instalasi Listrik/Penerangan Bangunan Kantor	100.043.000,00	99.172.000,00	(871.000,00)	99,13		
01.2.06.01.5.1	BELANJA OPERASI	100.043.000,00	99.172.000,00	(871.000,00)	99,13		
01.2.06.01.5.1.01	Belanja Pegawai	4.820.000,00	4.160.000,00	(660.000,00)	86,31		
01.2.06.01.5.1.02	Belanja Barang dan Jasa	95.223.000,00	95.012.000,00	(211.000,00)	99,78		
01.2.06.02	Penyediaan Peralatan dan Perlengkapan Kantor	160.000.000,00	160.000.000,00	0,00	100,00		
01.2.06.02.5.1	BELANJA OPERASI	160.000.000,00	160.000.000,00	0,00	100,00		
01.2.06.02.5.1.01	Belanja Pegawai	2.080.000,00	2.080.000,00	0,00	100,00		
01.2.06.02.5.1.02	Belanja Barang dan Jasa	157.920.000,00	157.920.000,00	0,00	100,00		
01.2.06.03	Penyediaan Peralatan Rumah Tangga	324.000.000,00	303.286.000,00	(20.714.000,00)	93,61		
01.2.06.03.5.1	BELANJA OPERASI	324.000.000,00	303.286.000,00	(20.714.000,00)	93,61		
01.2.06.03.5.1.01	Belanja Pegawai	4.820.000,00	4.160.000,00	(660.000,00)	86,31		
01.2.06.03.5.1.02	Belanja Barang dan Jasa	319.180.000,00	299.126.000,00	(20.054.000,00)	93,72		
01.2.06.04	Penyediaan Bahan Logistik Kantor	1.025.000.000,00	995.691.000,00	(29.309.000,00)	97,14		
01.2.06.04.5.1	BELANJA OPERASI	1.025.000.000,00	995.691.000,00	(29.309.000,00)	97,14		
01.2.06.04.5.1.01	Belanja Pegawai	7.230.000,00	4.160.000,00	(3.070.000,00)	57,54		
01.2.06.04.5.1.02	Belanja Barang dan Jasa	1.017.770.000,00	991.531.000,00	(26.239.000,00)	97,42		
01.2.06.05	Penyediaan Barang Cetak dan Penggandaan	84.000.000,00	81.867.000,00	(2.133.000,00)	97,46		
01.2.06.05.5.1	BELANJA OPERASI	84.000.000,00	81.867.000,00	(2.133.000,00)	97,46		
01.2.06.05.5.1.01	Belanja Pegawai	2.080.000,00	2.080.000,00	0,00	100,00		
01.2.06.05.5.1.02	Belanja Barang dan Jasa	81.920.000,00	79.787.000,00	(2.133.000,00)	97,40		
01.2.06.06	Penyediaan Bahan Bacaan dan Peraturan Perundang-undangan	55.000.000,00	54.670.000,00	(330.000,00)	99,40		
01.2.06.06.5.1	BELANJA OPERASI	55.000.000,00	54.670.000,00	(330.000,00)	99,40		
01.2.06.06.5.1.01	Belanja Pegawai	2.410.000,00	2.080.000,00	(330.000,00)	86,31		
01.2.06.06.5.1.02	Belanja Barang dan Jasa	52.590.000,00	52.590.000,00	0,00	100,00		
01.2.06.09	Penyelenggaraan Rapat Koordinasi dan Konsultasi SKPD	625.000.000,00	610.366.918,00	(14.633.082,00)	97,66		
01.2.06.09.5.1	BELANJA OPERASI	625.000.000,00	610.366.918,00	(14.633.082,00)	97,66		
01.2.06.09.5.1.01	Belanja Pegawai	7.230.000,00	6.240.000,00	(990.000,00)	86,31		
01.2.06.09.5.1.02	Belanja Barang dan Jasa	617.770.000,00	604.126.918,00	(13.643.082,00)	97,79		



KODE	URAIAN	JUMLAH (Rp)		BERTAMBAH / (BERKURANG)		DASAR HUKUM	KETERANGAN
		ANGGARAN	REALISASI	(Rp)	(%)		
01.2.07	Pengadaan Barang Milik Daerah Penunjang Urusan Pemerintah Daerah	339.536.820,00	314.220.000,00	(25.316.820,00)	92,54		
01.2.07.06	Pengadaan Peralatan dan Mesin Lainnya	339.536.820,00	314.220.000,00	(25.316.820,00)	92,54		
01.2.07.06.5.1	BELANJA OPERASI	1.643.660,00	0,00	(1.643.660,00)	0		
01.2.07.06.5.1.02	Belanja Barang dan Jasa	1.643.660,00	0,00	(1.643.660,00)	0		
01.2.07.06.5.2	BELANJA MODAL	337.893.160,00	314.220.000,00	(23.673.160,00)	92,99		
01.2.07.06.5.2.02	Belanja Modal Peralatan dan Mesin	337.893.160,00	314.220.000,00	(23.673.160,00)	92,99		
01.2.08	Penyediaan Jasa Penunjang Urusan Pemerintahan Daerah	3.977.973.000,00	3.814.693.592,00	(163.279.408,00)	95,90		
01.2.08.01	Penyediaan Jasa Surat Menyurat	13.375.000,00	9.250.000,00	(4.125.000,00)	69,16		
01.2.08.01.5.1	BELANJA OPERASI	13.375.000,00	9.250.000,00	(4.125.000,00)	69,16		
01.2.08.01.5.1.02	Belanja Barang dan Jasa	13.375.000,00	9.250.000,00	(4.125.000,00)	69,16		
01.2.08.02	Penyediaan Jasa Komunikasi, Sumber Daya Air dan Listrik	800.000.000,00	711.451.574,00	(88.548.426,00)	88,93		
01.2.08.02.5.1	BELANJA OPERASI	800.000.000,00	711.451.574,00	(88.548.426,00)	88,93		
01.2.08.02.5.1.01	Belanja Pegawai	5.420.006,00	5.420.000,00	(6,00)	100,00		
01.2.08.02.5.1.02	Belanja Barang dan Jasa	794.579.994,00	706.031.574,00	(88.548.420,00)	88,86		
01.2.08.03	Penyediaan Jasa Peralatan dan Perlengkapan Kantor	255.000.000,00	227.690.000,00	(27.310.000,00)	89,29		
01.2.08.03.5.1	BELANJA OPERASI	255.000.000,00	227.690.000,00	(27.310.000,00)	89,29		
01.2.08.03.5.1.01	Belanja Pegawai	2.410.000,00	2.410.000,00	0,00	100,00		
01.2.08.03.5.1.02	Belanja Barang dan Jasa	252.590.000,00	225.280.000,00	(27.310.000,00)	89,19		
01.2.08.04	Penyediaan Jasa Pelayanan Umum Kantor	2.909.598.000,00	2.866.302.018,00	(43.295.982,00)	98,51		
01.2.08.04.5.1	BELANJA OPERASI	2.909.598.000,00	2.866.302.018,00	(43.295.982,00)	98,51		
01.2.08.04.5.1.01	Belanja Pegawai	19.125.000,00	14.460.000,00	(4.665.000,00)	75,61		
01.2.08.04.5.1.02	Belanja Barang dan Jasa	2.890.473.000,00	2.851.842.018,00	(38.630.982,00)	98,66		
01.2.09	Pemeliharaan Barang Milik Daerah Penunjang Urusan Pemerintahan Daerah	3.255.750.000,00	2.977.821.913,00	(277.928.087,00)	91,46		
01.2.09.01	Penyediaan Jasa Pemeliharaan, Biaya Pemeliharaan, dan Pajak Kendaraan Perorangan Dinas atau Kendaraan Dinas Jabatan	1.200.000.000,00	969.328.691,00	(230.671.309,00)	80,78		
01.2.09.01.5.1	BELANJA OPERASI	1.200.000.000,00	969.328.691,00	(230.671.309,00)	80,78		
01.2.09.01.5.1.01	Belanja Pegawai	10.400.000,00	10.400.000,00	0,00	100,00		
01.2.09.01.5.1.02	Belanja Barang dan Jasa	1.189.600.000,00	958.928.691,00	(230.671.309,00)	80,61		
01.2.09.09	Pemeliharaan/Rehabilitasi Gedung Kantor dan Bangunan Lainnya	851.083.000,00	829.076.849,00	(22.006.151,00)	97,41		
01.2.09.09.5.1	BELANJA OPERASI	851.083.000,00	829.076.849,00	(22.006.151,00)	97,41		
01.2.09.09.5.1.01	Belanja Pegawai	4.160.000,00	4.160.000,00	0,00	100,00		
01.2.09.09.5.1.02	Belanja Barang dan Jasa	846.923.000,00	824.916.849,00	(22.006.151,00)	97,40		
01.2.09.10	Pemeliharaan/Rehabilitasi Sarana dan Prasarana Gedung Kantor atau Bangunan Lainnya	1.204.667.000,00	1.179.416.373,00	(25.250.627,00)	97,90		
01.2.09.10.5.1	BELANJA OPERASI	1.204.667.000,00	1.179.416.373,00	(25.250.627,00)	97,90		



KODE	URAIAN	JUMLAH (Rp)		BERTAMBAH / (BERKURANG)		DASAR HUKUM	KETERANGAN
		ANGGARAN	REALISASI	(Rp)	(%)		
01.2.09.10.5.1.01	Belanja Pegawai	10.400.024,00	10.400.000,00	(24,00)	100,00		
01.2.09.10.5.1.02	Belanja Barang dan Jasa	1.194.266.976,00	1.169.016.373,00	(25.250.603,00)	97,89		
01.2.11	Administrasi Keuangan dan Operasional Kepala Daerah dan Wakil Kepala Daerah	1.152.065.000,00	1.092.387.282,00	(59.677.718,00)	94,82		
01.2.11.01	Penyediaan Gaji dan Tunjangan Kepala Daerah dan Wakil Kepala Daerah	1.077.565.000,00	1.026.571.892,00	(50.993.108,00)	95,27		
01.2.11.01.5.1	BELANJA OPERASI	1.077.565.000,00	1.026.571.892,00	(50.993.108,00)	95,27		
01.2.11.01.5.1.01	Belanja Pegawai	1.077.565.000,00	1.026.571.892,00	(50.993.108,00)	95,27		
01.2.11.02	Penyediaan Pakaian Dinas dan Atribut Kelengkapan Kepala Daerah dan Wakil Kepala Daerah	74.500.000,00	65.815.390,00	(8.684.610,00)	88,34		
01.2.11.02.5.1	BELANJA OPERASI	74.500.000,00	65.815.390,00	(8.684.610,00)	88,34		
01.2.11.02.5.1.02	Belanja Barang dan Jasa	74.500.000,00	65.815.390,00	(8.684.610,00)	88,34		
01.2.12	Fasilitasi Kerumahtanggaan Sekretariat Daerah	1.750.493.000,00	1.452.860.494,00	(297.632.506,00)	83,00		
01.2.12.01	Penyediaan Kebutuhan Rumah Tangga Kepala Daerah	990.000.000,00	911.720.116,00	(78.279.884,00)	92,09		
01.2.12.01.5.1	BELANJA OPERASI	990.000.000,00	911.720.116,00	(78.279.884,00)	92,09		
01.2.12.01.5.1.01	Belanja Pegawai	10.400.582,00	10.400.000,00	(582,00)	99,99		
01.2.12.01.5.1.02	Belanja Barang dan Jasa	979.599.418,00	901.320.116,00	(78.279.302,00)	92,01		
01.2.12.02	Penyediaan Kebutuhan Rumah Tangga Wakil Kepala Daerah	610.116.000,00	460.658.823,00	(149.457.177,00)	75,50		
01.2.12.02.5.1	BELANJA OPERASI	610.116.000,00	460.658.823,00	(149.457.177,00)	75,50		
01.2.12.02.5.1.01	Belanja Pegawai	10.400.784,00	10.400.000,00	(784,00)	99,99		
01.2.12.02.5.1.02	Belanja Barang dan Jasa	599.715.216,00	450.258.823,00	(149.456.393,00)	75,08		
01.2.12.03	Penyediaan Kebutuhan Rumah Tangga Sekretariat Daerah	150.377.000,00	80.481.555,00	(69.895.445,00)	53,52		
01.2.12.03.5.1	BELANJA OPERASI	150.377.000,00	80.481.555,00	(69.895.445,00)	53,52		
01.2.12.03.5.1.01	Belanja Pegawai	4.160.000,00	4.160.000,00	0,00	100,00		
01.2.12.03.5.1.02	Belanja Barang dan Jasa	146.217.000,00	76.321.555,00	(69.895.445,00)	52,20		
01.2.13	Penataan Organisasi	472.800.000,00	469.384.270,00	(3.415.730,00)	99,28		
01.2.13.01	Pengelolaan Kelembagaan dan Analisis Jabatan	162.000.000,00	161.317.770,00	(682.230,00)	99,58		
01.2.13.01.5.1	BELANJA OPERASI	162.000.000,00	161.317.770,00	(682.230,00)	99,58		
01.2.13.01.5.1.01	Belanja Pegawai	6.640.000,00	6.640.000,00	0,00	100,00		
01.2.13.01.5.1.02	Belanja Barang dan Jasa	155.360.000,00	154.677.770,00	(682.230,00)	99,56		
01.2.13.02	Fasilitasi Pelayanan Publik dan Tata Laksana	150.800.000,00	149.584.500,00	(1.215.500,00)	99,19		
01.2.13.02.5.1	BELANJA OPERASI	150.800.000,00	149.584.500,00	(1.215.500,00)	99,19		
01.2.13.02.5.1.01	Belanja Pegawai	6.640.000,00	6.640.000,00	0,00	100,00		
01.2.13.02.5.1.02	Belanja Barang dan Jasa	144.160.000,00	142.944.500,00	(1.215.500,00)	99,16		
01.2.13.03	Peningkatan Kinerja dan Reformasi Birokrasi	160.000.000,00	158.482.000,00	(1.518.000,00)	99,05		
01.2.13.03.5.1	BELANJA OPERASI	160.000.000,00	158.482.000,00	(1.518.000,00)	99,05		
01.2.13.03.5.1.01	Belanja Pegawai	6.640.000,00	6.640.000,00	0,00	100,00		
01.2.13.03.5.1.02	Belanja Barang dan Jasa	153.360.000,00	151.842.000,00	(1.518.000,00)	99,01		



KODE	URAIAN	JUMLAH (Rp)		BERTAMBAH / (BERKURANG)		DASAR HUKUM	KETERANGAN
		ANGGARAN	REALISASI	(Rp)	(%)		
01.2.14	Pelaksanaan Protokol dan Komunikasi Pimpinan	1.868.313.180,00	1.657.433.554,00	(210.879.626,00)	88,71		
01.2.14.01	Fasilitasi Keprotokolan	676.713.180,00	596.645.733,00	(80.067.447,00)	88,17		
01.2.14.01.5.1	BELANJA OPERASI	676.713.180,00	596.645.733,00	(80.067.447,00)	88,17		
01.2.14.01.5.1.01	Belanja Pegawai	13.160.000,00	13.160.000,00	0,00	100,00		
01.2.14.01.5.1.02	Belanja Barang dan Jasa	663.553.180,00	583.485.733,00	(80.067.447,00)	87,93		
01.2.14.02	Fasilitasi Komunikasi Pimpinan	896.300.000,00	777.783.821,00	(118.516.179,00)	86,78		
01.2.14.02.5.1	BELANJA OPERASI	896.300.000,00	777.783.821,00	(118.516.179,00)	86,78		
01.2.14.02.5.1.01	Belanja Pegawai	15.200.000,00	12.480.000,00	(2.720.000,00)	82,11		
01.2.14.02.5.1.02	Belanja Barang dan Jasa	881.100.000,00	765.303.821,00	(115.796.179,00)	86,86		
01.2.14.03	Pendokumentasian Tugas Pimpinan	295.300.000,00	283.004.000,00	(12.296.000,00)	95,84		
01.2.14.03.5.1	BELANJA OPERASI	295.300.000,00	283.004.000,00	(12.296.000,00)	95,84		
01.2.14.03.5.1.02	Belanja Barang dan Jasa	295.300.000,00	283.004.000,00	(12.296.000,00)	95,84		
02	PROGRAM PEMERINTAHAN DAN KESEJAHTERAAN RAKYAT	45.443.900.000,00	44.075.403.502,00	(1.368.496.498,00)	96,99		
02.2.01	Administrasi Tata Pemerintahan	370.000.000,00	351.196.534,00	(18.803.466,00)	94,92		
02.2.01.01	Penataan Administrasi Pemerintahan	150.000.000,00	141.753.807,00	(8.246.193,00)	94,50		
02.2.01.01.5.1	BELANJA OPERASI	150.000.000,00	141.753.807,00	(8.246.193,00)	94,50		
02.2.01.01.5.1.01	Belanja Pegawai	4.540.000,00	4.540.000,00	0,00	100,00		
02.2.01.01.5.1.02	Belanja Barang dan Jasa	145.460.000,00	137.213.807,00	(8.246.193,00)	94,33		
02.2.01.02	Pengelolaan Administrasi Kewilayahan	105.000.000,00	102.054.849,00	(2.945.151,00)	97,20		
02.2.01.02.5.1	BELANJA OPERASI	105.000.000,00	102.054.849,00	(2.945.151,00)	97,20		
02.2.01.02.5.1.01	Belanja Pegawai	4.540.000,00	4.540.000,00	0,00	100,00		
02.2.01.02.5.1.02	Belanja Barang dan Jasa	100.460.000,00	97.514.849,00	(2.945.151,00)	97,07		
02.2.01.03	Fasilitasi Pelaksanaan Otonomi Daerah	115.000.000,00	107.387.878,00	(7.612.122,00)	93,38		
02.2.01.03.5.1	BELANJA OPERASI	115.000.000,00	107.387.878,00	(7.612.122,00)	93,38		
02.2.01.03.5.1.01	Belanja Pegawai	4.540.000,00	4.540.000,00	0,00	100,00		
02.2.01.03.5.1.02	Belanja Barang dan Jasa	110.460.000,00	102.847.878,00	(7.612.122,00)	93,11		
02.2.02	Pelaksanaan Kebijakan Kesejahteraan Rakyat	44.135.000.000,00	42.809.056.280,00	(1.325.943.720,00)	97,00		
02.2.02.01	Fasilitasi Pengelolaan Bina Mental Spiritual	44.077.000.000,00	42.751.329.780,00	(1.325.670.220,00)	96,99		
02.2.02.01.5.1	BELANJA OPERASI	44.077.000.000,00	42.751.329.780,00	(1.325.670.220,00)	96,99		
02.2.02.01.5.1.01	Belanja Pegawai	28.560.000,00	28.560.000,00	0,00	100,00		
02.2.02.01.5.1.02	Belanja Barang dan Jasa	3.421.440.000,00	3.310.869.780,00	(110.570.220,00)	96,77		
02.2.02.01.5.1.05	Belanja Hibah	40.627.000.000,00	39.411.900.000,00	(1.215.100.000,00)	97,01		
02.2.02.02	Pelaksanaan Kebijakan, Evaluasi, dan Capaian Kinerja Terkait Kesejahteraan Sosial	25.000.000,00	24.968.000,00	(32.000,00)	99,87		
02.2.02.02.5.1	BELANJA OPERASI	25.000.000,00	24.968.000,00	(32.000,00)	99,87		
02.2.02.02.5.1.02	Belanja Barang dan Jasa	25.000.000,00	24.968.000,00	(32.000,00)	99,87		
02.2.02.03	Pelaksanaan Kebijakan, Evaluasi, dan Capaian Kinerja Terkait Kesejahteraan Masyarakat	33.000.000,00	32.758.500,00	(241.500,00)	99,27		
02.2.02.03.5.1	BELANJA OPERASI	33.000.000,00	32.758.500,00	(241.500,00)	99,27		



KODE	URAIAN	JUMLAH (Rp)		BERTAMBAH / (BERKURANG)		DASAR HUKUM	KETERANGAN
		ANGGARAN	REALISASI	(Rp)	(%)		
02.2.02.03.5.1.02	Belanja Barang dan Jasa	33.000.000,00	32.758.500,00	(241.500,00)	99,27		
02.2.03	Fasilitasi dan Koordinasi Hukum	823.900.000,00	806.490.188,00	(17.409.812,00)	97,89		
02.2.03.01	Fasilitasi Penyusunan Produk Hukum Daerah	119.000.000,00	115.855.433,00	(3.144.567,00)	97,36		
02.2.03.01.5.1	BELANJA OPERASI	119.000.000,00	115.855.433,00	(3.144.567,00)	97,36		
02.2.03.01.5.1.01	Belanja Pegawai	3.220.000,00	3.220.000,00	0,00	100,00		
02.2.03.01.5.1.02	Belanja Barang dan Jasa	115.780.000,00	112.635.433,00	(3.144.567,00)	97,28		
02.2.03.02	Fasilitasi Bantuan Hukum	535.800.000,00	524.182.810,00	(11.617.190,00)	97,83		
02.2.03.02.5.1	BELANJA OPERASI	535.800.000,00	524.182.810,00	(11.617.190,00)	97,83		
02.2.03.02.5.1.01	Belanja Pegawai	3.220.000,00	3.220.000,00	0,00	100,00		
02.2.03.02.5.1.02	Belanja Barang dan Jasa	532.580.000,00	520.962.810,00	(11.617.190,00)	97,82		
02.2.03.03	Pendokumentasian Produk Hukum dan Pengelolaan Informasi Hukum	169.100.000,00	166.451.945,00	(2.648.055,00)	98,43		
02.2.03.03.5.1	BELANJA OPERASI	115.530.000,00	113.701.945,00	(1.828.055,00)	98,42		
02.2.03.03.5.1.01	Belanja Pegawai	1.610.000,00	1.610.000,00	0,00	100,00		
02.2.03.03.5.1.02	Belanja Barang dan Jasa	113.920.000,00	112.091.945,00	(1.828.055,00)	98,40		
02.2.03.03.5.2	BELANJA MODAL	53.570.000,00	52.750.000,00	(820.000,00)	98,47		
02.2.03.03.5.2.02	Belanja Modal Peralatan dan Mesin	48.570.000,00	47.750.000,00	(820.000,00)	98,31		
02.2.03.03.5.2.05	Belanja Modal Aset Tetap Lainnya	5.000.000,00	5.000.000,00	0,00	100,00		
02.2.04	Fasilitasi Kerja Sama Daerah	115.000.000,00	108.660.500,00	(6.339.500,00)	94,49		
02.2.04.01	Fasilitasi Kerja Sama Dalam Negeri	115.000.000,00	108.660.500,00	(6.339.500,00)	94,49		
02.2.04.01.5.1	BELANJA OPERASI	115.000.000,00	108.660.500,00	(6.339.500,00)	94,49		
02.2.04.01.5.1.01	Belanja Pegawai	6.060.000,00	6.060.000,00	0,00	100,00		
02.2.04.01.5.1.02	Belanja Barang dan Jasa	108.940.000,00	102.600.500,00	(6.339.500,00)	94,18		
03	PROGRAM PEREKONOMIAN DAN PEMBANGUNAN	1.752.105.000,00	1.683.843.251,00	(68.261.749,00)	96,10		
03.2.01	Pelaksanaan Kebijakan Perekonomian	155.000.000,00	154.682.750,00	(317.250,00)	99,80		
03.2.01.01	Koordinasi, Sinkronisasi, Monitoring dan Evaluasi Kebijakan Pengelolaan BUMD dan BLUD	155.000.000,00	154.682.750,00	(317.250,00)	99,80		
03.2.01.01.5.1	BELANJA OPERASI	155.000.000,00	154.682.750,00	(317.250,00)	99,80		
03.2.01.01.5.1.01	Belanja Pegawai	6.050.000,00	6.050.000,00	0,00	100,00		
03.2.01.01.5.1.02	Belanja Barang dan Jasa	148.950.000,00	148.632.750,00	(317.250,00)	99,79		
03.2.02	Pelaksanaan Administrasi Pembangunan	125.000.000,00	124.294.000,00	(706.000,00)	99,44		
03.2.02.02	Pengendalian dan Evaluasi Program Pembangunan	125.000.000,00	124.294.000,00	(706.000,00)	99,44		
03.2.02.02.5.1	BELANJA OPERASI	125.000.000,00	124.294.000,00	(706.000,00)	99,44		
03.2.02.02.5.1.01	Belanja Pegawai	6.050.000,00	6.050.000,00	0,00	100,00		
03.2.02.02.5.1.02	Belanja Barang dan Jasa	118.950.000,00	118.244.000,00	(706.000,00)	99,41		
03.2.03	Pengelolaan Pengadaan Barang dan Jasa	1.117.497.000,00	1.084.722.601,00	(32.774.399,00)	97,07		
03.2.03.01	Pengelolaan Pengadaan Barang dan Jasa	839.497.000,00	818.477.595,00	(21.019.405,00)	97,50		
03.2.03.01.5.1	BELANJA OPERASI	146.010.000,00	135.657.595,00	(10.352.405,00)	92,91		
03.2.03.01.5.1.01	Belanja Pegawai	21.721.000,00	21.721.000,00	0,00	100,00		
03.2.03.01.5.1.02	Belanja Barang dan Jasa	124.289.000,00	113.936.595,00	(10.352.405,00)	91,67		



KODE	URAIAN	JUMLAH (Rp)		BERTAMBAH / (BERKURANG)		DASAR HUKUM	KETERANGAN
		ANGGARAN	REALISASI	(Rp)	(%)		
03.2.03.01.5.2	BELANJA MODAL	693.487.000,00	682.820.000,00	(10.667.000,00)	98,46		
03.2.03.01.5.2.02	Belanja Modal Peralatan dan Mesin	693.487.000,00	682.820.000,00	(10.667.000,00)	98,46		
03.2.03.02	Pengelolaan Layanan Pengadaan Secara Elektronik	139.000.000,00	133.553.097,00	(5.446.903,00)	96,08		
03.2.03.02.5.1	BELANJA OPERASI	139.000.000,00	133.553.097,00	(5.446.903,00)	96,08		
03.2.03.02.5.1.02	Belanja Barang dan Jasa	139.000.000,00	133.553.097,00	(5.446.903,00)	96,08		
03.2.03.03	Pembinaan dan Advokasi Pengadaan Barang dan Jasa	139.000.000,00	132.691.909,00	(6.308.091,00)	95,46		
03.2.03.03.5.1	BELANJA OPERASI	139.000.000,00	132.691.909,00	(6.308.091,00)	95,46		
03.2.03.03.5.1.02	Belanja Barang dan Jasa	139.000.000,00	132.691.909,00	(6.308.091,00)	95,46		
03.2.04	Pemantauan Kebijakan Sumber Daya Alam	354.608.000,00	320.143.900,00	(34.464.100,00)	90,28		
03.2.04.01	Koordinasi, Sinkronisasi dan Evaluasi Kebijakan Pertanian, Kehutanan, Kelautan, dan Perikanan	325.000.000,00	294.770.250,00	(30.229.750,00)	90,70		
03.2.04.01.5.1	BELANJA OPERASI	325.000.000,00	294.770.250,00	(30.229.750,00)	90,70		
03.2.04.01.5.1.01	Belanja Pegawai	31.940.000,00	30.680.000,00	(1.260.000,00)	96,06		
03.2.04.01.5.1.02	Belanja Barang dan Jasa	293.060.000,00	264.090.250,00	(28.969.750,00)	90,11		
03.2.04.02	Koordinasi, Sinkronisasi dan Evaluasi Kebijakan Pertambangan dan Lingkungan Hidup	29.608.000,00	25.373.650,00	(4.234.350,00)	85,70		
03.2.04.02.5.1	BELANJA OPERASI	29.608.000,00	25.373.650,00	(4.234.350,00)	85,70		
03.2.04.02.5.1.02	Belanja Barang dan Jasa	29.608.000,00	25.373.650,00	(4.234.350,00)	85,70		
	SURPLUS / DEFISIT	(71.616.343.000,00)	(68.817.363.633,00)	2.798.979.367,00	0		
	SISA LEBIH / KURANG PEMBIAYAAN TAHUN BERKENAAN	(71.616.343.000,00)	(68.817.363.633,00)	2.798.979.367,00	0		





PEMERINTAH KABUPATEN TEGAL
RINCIAN APBD MENURUT URUSAN PEMERINTAHAN DAERAH, ORGANISASI, PROGRAM,
KEGIATAN, SUBKEGIATAN, KELOMPOK, DAN JENIS PENDAPATAN, BELANJA DAN PEMBIAYAAN

Tahun Anggaran 2023

Urusan Pemerintahan : 4.02 SEKRETARIAT DPRD
 SKPD : 4-02.0-00.0-00.01 Sekretariat DPRD
 Unit Organisasi : 4-02.0-00.0-00.01.000 Sekretariat DPRD

KODE	URAIAN	JUMLAH (Rp)		BERTAMBAH / (BERKURANG)		DASAR HUKUM	KETERANGAN
		ANGGARAN	REALISASI	(Rp)	(%)		
00.0.00.00.5	BELANJA DAERAH	67.072.063.000,00	64.943.252.060,00	(2.128.810.940,00)	96,83		
01	PROGRAM PENUNJANG URUSAN PEMERINTAHAN DAERAH KABUPATEN/KOTA	42.545.813.000,00	41.540.658.792,00	(1.005.154.208,00)	97,64		
01.2.01	Perencanaan, Penganggaran, dan Evaluasi Kinerja Perangkat Daerah	45.000.000,00	30.057.500,00	(14.942.500,00)	66,79		
01.2.01.01	Penyusunan Dokumen Perencanaan Perangkat Daerah	15.000.000,00	11.670.000,00	(3.330.000,00)	77,80		
01.2.01.01.5.1	BELANJA OPERASI	15.000.000,00	11.670.000,00	(3.330.000,00)	77,80		
01.2.01.01.5.1.01	Belanja Pegawai	3.710.000,00	3.030.000,00	(680.000,00)	81,67		
01.2.01.01.5.1.02	Belanja Barang dan Jasa	11.290.000,00	8.640.000,00	(2.650.000,00)	76,53		
01.2.01.02	Koordinasi dan Penyusunan Dokumen RKA- SKPD	15.000.000,00	4.067.500,00	(10.932.500,00)	27,12		
01.2.01.02.5.1	BELANJA OPERASI	15.000.000,00	4.067.500,00	(10.932.500,00)	27,12		
01.2.01.02.5.1.01	Belanja Pegawai	680.000,00	0,00	(680.000,00)	0		
01.2.01.02.5.1.02	Belanja Barang dan Jasa	14.320.000,00	4.067.500,00	(10.252.500,00)	28,40		
01.2.01.07	Evaluasi Kinerja Perangkat Daerah	15.000.000,00	14.320.000,00	(680.000,00)	95,47		
01.2.01.07.5.1	BELANJA OPERASI	15.000.000,00	14.320.000,00	(680.000,00)	95,47		
01.2.01.07.5.1.01	Belanja Pegawai	3.710.000,00	3.030.000,00	(680.000,00)	81,67		
01.2.01.07.5.1.02	Belanja Barang dan Jasa	11.290.000,00	11.290.000,00	0,00	100,00		
01.2.02	Administrasi Keuangan Perangkat Daerah	2.385.598.000,00	2.309.414.299,00	(76.183.701,00)	96,81		
01.2.02.01	Penyediaan Gaji dan Tunjangan ASN	2.231.598.000,00	2.157.914.299,00	(73.683.701,00)	96,70		
01.2.02.01.5.1	BELANJA OPERASI	2.231.598.000,00	2.157.914.299,00	(73.683.701,00)	96,70		
01.2.02.01.5.1.01	Belanja Pegawai	2.231.598.000,00	2.157.914.299,00	(73.683.701,00)	96,70		
01.2.02.03	Pelaksanaan Penatausahaan dan Pengujian/Verifikasi Keuangan SKPD	154.000.000,00	151.500.000,00	(2.500.000,00)	98,38		
01.2.02.03.5.1	BELANJA OPERASI	154.000.000,00	151.500.000,00	(2.500.000,00)	98,38		
01.2.02.03.5.1.01	Belanja Pegawai	128.160.000,00	128.160.000,00	0,00	100,00		



KODE	URAIAN	JUMLAH (Rp)		BERTAMBAH / (BERKURANG)		DASAR HUKUM	KETERANGAN
		ANGGARAN	REALISASI	(Rp)	(%)		
01.2.02.03.5.1.02	Belanja Barang dan Jasa	25.840.000,00	23.340.000,00	(2.500.000,00)	90,33		
01.2.05	Administrasi Kepegawaian Perangkat Daerah	939.331.820,00	793.005.675,00	(146.326.145,00)	84,42		
01.2.05.09	Pendidikan dan Pelatihan Pegawai Berdasarkan Tugas dan Fungsi	939.331.820,00	793.005.675,00	(146.326.145,00)	84,42		
01.2.05.09.5.1	BELANJA OPERASI	939.331.820,00	793.005.675,00	(146.326.145,00)	84,42		
01.2.05.09.5.1.01	Belanja Pegawai	19.780.000,00	19.780.000,00	0,00	100,00		
01.2.05.09.5.1.02	Belanja Barang dan Jasa	919.551.820,00	773.225.675,00	(146.326.145,00)	84,09		
01.2.06	Administrasi Umum Perangkat Daerah	1.510.000.000,00	1.354.577.304,00	(155.422.696,00)	89,71		
01.2.06.01	Penyediaan Komponen Instalasi Listrik/Penerangan Bangunan Kantor	40.000.000,00	39.549.800,00	(450.200,00)	98,87		
01.2.06.01.5.1	BELANJA OPERASI	40.000.000,00	39.549.800,00	(450.200,00)	98,87		
01.2.06.01.5.1.01	Belanja Pegawai	1.690.000,00	1.690.000,00	0,00	100,00		
01.2.06.01.5.1.02	Belanja Barang dan Jasa	38.310.000,00	37.859.800,00	(450.200,00)	98,82		
01.2.06.02	Penyediaan Peralatan dan Perlengkapan Kantor	180.000.000,00	170.798.050,00	(9.201.950,00)	94,89		
01.2.06.02.5.1	BELANJA OPERASI	180.000.000,00	170.798.050,00	(9.201.950,00)	94,89		
01.2.06.02.5.1.01	Belanja Pegawai	1.890.000,00	1.690.000,00	(200.000,00)	89,42		
01.2.06.02.5.1.02	Belanja Barang dan Jasa	178.110.000,00	169.108.050,00	(9.001.950,00)	94,95		
01.2.06.03	Penyediaan Peralatan Rumah Tangga	225.000.000,00	214.549.000,00	(10.451.000,00)	95,36		
01.2.06.03.5.1	BELANJA OPERASI	225.000.000,00	214.549.000,00	(10.451.000,00)	95,36		
01.2.06.03.5.1.01	Belanja Pegawai	7.210.000,00	7.210.000,00	0,00	100,00		
01.2.06.03.5.1.02	Belanja Barang dan Jasa	217.790.000,00	207.339.000,00	(10.451.000,00)	95,20		
01.2.06.04	Penyediaan Bahan Logistik Kantor	500.000.000,00	442.891.000,00	(57.109.000,00)	88,58		
01.2.06.04.5.1	BELANJA OPERASI	500.000.000,00	442.891.000,00	(57.109.000,00)	88,58		
01.2.06.04.5.1.01	Belanja Pegawai	8.500.000,00	7.000.000,00	(1.500.000,00)	82,35		
01.2.06.04.5.1.02	Belanja Barang dan Jasa	491.500.000,00	435.891.000,00	(55.609.000,00)	88,69		
01.2.06.05	Penyediaan Barang Cetak dan Penggandaan	60.000.000,00	53.582.250,00	(6.417.750,00)	89,30		
01.2.06.05.5.1	BELANJA OPERASI	60.000.000,00	53.582.250,00	(6.417.750,00)	89,30		
01.2.06.05.5.1.01	Belanja Pegawai	1.690.000,00	1.690.000,00	0,00	100,00		
01.2.06.05.5.1.02	Belanja Barang dan Jasa	58.310.000,00	51.892.250,00	(6.417.750,00)	88,99		
01.2.06.06	Penyediaan Bahan Bacaan dan Peraturan Perundang-undangan	128.520.000,00	117.625.000,00	(10.895.000,00)	91,52		
01.2.06.06.5.1	BELANJA OPERASI	128.520.000,00	117.625.000,00	(10.895.000,00)	91,52		
01.2.06.06.5.1.01	Belanja Pegawai	24.000.000,00	13.200.000,00	(10.800.000,00)	55,00		
01.2.06.06.5.1.02	Belanja Barang dan Jasa	104.520.000,00	104.425.000,00	(95.000,00)	99,91		
01.2.06.08	Fasilitas Kunjungan Tamu	206.480.000,00	156.805.000,00	(49.675.000,00)	75,94		
01.2.06.08.5.1	BELANJA OPERASI	206.480.000,00	156.805.000,00	(49.675.000,00)	75,94		
01.2.06.08.5.1.01	Belanja Pegawai	15.080.000,00	15.080.000,00	0,00	100,00		
01.2.06.08.5.1.02	Belanja Barang dan Jasa	191.400.000,00	141.725.000,00	(49.675.000,00)	74,05		
01.2.06.09	Penyelenggaraan Rapat Koordinasi dan Konsultasi SKPD	170.000.000,00	158.777.204,00	(11.222.796,00)	93,40		
01.2.06.09.5.1	BELANJA OPERASI	170.000.000,00	158.777.204,00	(11.222.796,00)	93,40		



KODE	URAIAN	JUMLAH (Rp)		BERTAMBAH / (BERKURANG)		DASAR HUKUM	KETERANGAN
		ANGGARAN	REALISASI	(Rp)	(%)		
01.2.06.09.5.1.01	Belanja Pegawai	6.160.000,00	6.160.000,00	0,00	100,00		
01.2.06.09.5.1.02	Belanja Barang dan Jasa	163.840.000,00	152.617.204,00	(11.222.796,00)	93,15		
01.2.07	Pengadaan Barang Milik Daerah Penunjang Urusan Pemerintah Daerah	795.000.000,00	777.474.499,00	(17.525.501,00)	97,80		
01.2.07.05	Pengadaan Mebel	100.000.000,00	95.060.000,00	(4.940.000,00)	95,06		
01.2.07.05.5.1	BELANJA OPERASI	4.004.000,00	3.560.000,00	(444.000,00)	88,91		
01.2.07.05.5.1.01	Belanja Pegawai	3.560.000,00	3.560.000,00	0,00	100,00		
01.2.07.05.5.1.02	Belanja Barang dan Jasa	444.000,00	0,00	(444.000,00)	0		
01.2.07.05.5.2	BELANJA MODAL	95.996.000,00	91.500.000,00	(4.496.000,00)	95,32		
01.2.07.05.5.2.02	Belanja Modal Peralatan dan Mesin	95.996.000,00	91.500.000,00	(4.496.000,00)	95,32		
01.2.07.06	Pengadaan Peralatan dan Mesin Lainnya	141.000.000,00	139.230.000,00	(1.770.000,00)	98,74		
01.2.07.06.5.1	BELANJA OPERASI	2.265.400,00	1.780.000,00	(485.400,00)	78,57		
01.2.07.06.5.1.01	Belanja Pegawai	1.780.000,00	1.780.000,00	0,00	100,00		
01.2.07.06.5.1.02	Belanja Barang dan Jasa	485.400,00	0,00	(485.400,00)	0		
01.2.07.06.5.2	BELANJA MODAL	138.734.600,00	137.450.000,00	(1.284.600,00)	99,07		
01.2.07.06.5.2.02	Belanja Modal Peralatan dan Mesin	138.734.600,00	137.450.000,00	(1.284.600,00)	99,07		
01.2.07.08	Pengadaan Aset Tak Berwujud	100.000.000,00	94.106.499,00	(5.893.501,00)	94,11		
01.2.07.08.5.1	BELANJA OPERASI	100.000.000,00	94.106.499,00	(5.893.501,00)	94,11		
01.2.07.08.5.1.01	Belanja Pegawai	2.970.000,00	2.970.000,00	0,00	100,00		
01.2.07.08.5.1.02	Belanja Barang dan Jasa	97.030.000,00	91.136.499,00	(5.893.501,00)	93,93		
01.2.07.10	Pengadaan Sarana dan Prasarana Gedung Kantor atau Bangunan Lainnya	225.000.000,00	222.678.000,00	(2.322.000,00)	98,97		
01.2.07.10.5.1	BELANJA OPERASI	31.865.000,00	31.260.000,00	(605.000,00)	98,10		
01.2.07.10.5.1.01	Belanja Pegawai	4.460.000,00	4.460.000,00	0,00	100,00		
01.2.07.10.5.1.02	Belanja Barang dan Jasa	27.405.000,00	26.800.000,00	(605.000,00)	97,79		
01.2.07.10.5.2	BELANJA MODAL	193.135.000,00	191.418.000,00	(1.717.000,00)	99,11		
01.2.07.10.5.2.03	Belanja Modal Gedung dan Bangunan	193.135.000,00	191.418.000,00	(1.717.000,00)	99,11		
01.2.07.11	Pengadaan Sarana dan Prasarana Pendukung Gedung Kantor atau Bangunan Lainnya	229.000.000,00	226.400.000,00	(2.600.000,00)	98,86		
01.2.07.11.5.1	BELANJA OPERASI	5.050.000,00	3.800.000,00	(1.250.000,00)	75,25		
01.2.07.11.5.1.01	Belanja Pegawai	3.800.000,00	3.800.000,00	0,00	100,00		
01.2.07.11.5.1.02	Belanja Barang dan Jasa	1.250.000,00	0,00	(1.250.000,00)	0		
01.2.07.11.5.2	BELANJA MODAL	223.950.000,00	222.600.000,00	(1.350.000,00)	99,40		
01.2.07.11.5.2.02	Belanja Modal Peralatan dan Mesin	223.950.000,00	222.600.000,00	(1.350.000,00)	99,40		
01.2.08	Penyediaan Jasa Penunjang Urusan Pemerintahan Daerah	922.575.180,00	876.667.384,00	(45.907.796,00)	95,02		
01.2.08.02	Penyediaan Jasa Komunikasi, Sumber Daya Air dan Listrik	333.500.000,00	311.228.220,00	(22.271.780,00)	93,32		
01.2.08.02.5.1	BELANJA OPERASI	333.500.000,00	311.228.220,00	(22.271.780,00)	93,32		
01.2.08.02.5.1.01	Belanja Pegawai	9.960.000,00	9.960.000,00	0,00	100,00		
01.2.08.02.5.1.02	Belanja Barang dan Jasa	323.540.000,00	301.268.220,00	(22.271.780,00)	93,12		



KODE	URAIAN	JUMLAH (Rp)		BERTAMBAH / (BERKURANG)		DASAR HUKUM	KETERANGAN
		ANGGARAN	REALISASI	(Rp)	(%)		
01.2.08.04	Penyediaan Jasa Pelayanan Umum Kantor	589.075.180,00	565.439.164,00	(23.636.016,00)	95,99		
01.2.08.04.5.1	BELANJA OPERASI	589.075.180,00	565.439.164,00	(23.636.016,00)	95,99		
01.2.08.04.5.1.01	Belanja Pegawai	29.650.000,00	29.650.000,00	0,00	100,00		
01.2.08.04.5.1.02	Belanja Barang dan Jasa	559.425.180,00	535.789.164,00	(23.636.016,00)	95,77		
01.2.09	Pemeliharaan Barang Milik Daerah Penunjang Urusan Pemerintahan Daerah	2.125.038.000,00	2.025.730.543,00	(99.307.457,00)	95,33		
01.2.09.01	Penyediaan Jasa Pemeliharaan, Biaya Pemeliharaan, dan Pajak Kendaraan Perorangan Dinas atau Kendaraan Dinas Jabatan	985.038.000,00	914.643.543,00	(70.394.457,00)	92,85		
01.2.09.01.5.1	BELANJA OPERASI	985.038.000,00	914.643.543,00	(70.394.457,00)	92,85		
01.2.09.01.5.1.01	Belanja Pegawai	26.010.000,00	25.710.000,00	(300.000,00)	98,85		
01.2.09.01.5.1.02	Belanja Barang dan Jasa	959.028.000,00	888.933.543,00	(70.094.457,00)	92,69		
01.2.09.06	Pemeliharaan Peralatan dan Mesin Lainnya	164.000.000,00	146.827.000,00	(17.173.000,00)	89,53		
01.2.09.06.5.1	BELANJA OPERASI	164.000.000,00	146.827.000,00	(17.173.000,00)	89,53		
01.2.09.06.5.1.01	Belanja Pegawai	8.200.000,00	3.360.000,00	(4.840.000,00)	40,98		
01.2.09.06.5.1.02	Belanja Barang dan Jasa	155.800.000,00	143.467.000,00	(12.333.000,00)	92,08		
01.2.09.09	Pemeliharaan/Rehabilitasi Gedung Kantor dan Bangunan Lainnya	976.000.000,00	964.260.000,00	(11.740.000,00)	98,80		
01.2.09.09.5.1	BELANJA OPERASI	976.000.000,00	964.260.000,00	(11.740.000,00)	98,80		
01.2.09.09.5.1.01	Belanja Pegawai	18.030.000,00	18.030.000,00	0,00	100,00		
01.2.09.09.5.1.02	Belanja Barang dan Jasa	957.970.000,00	946.230.000,00	(11.740.000,00)	98,77		
01.2.15	Layanan Keuangan dan Kesejahteraan DPRD	33.217.770.000,00	32.845.831.588,00	(371.938.412,00)	98,88		
01.2.15.01	Penyelenggaraan Administrasi Keuangan DPRD	32.857.770.000,00	32.497.186.488,00	(360.583.512,00)	98,90		
01.2.15.01.5.1	BELANJA OPERASI	32.857.770.000,00	32.497.186.488,00	(360.583.512,00)	98,90		
01.2.15.01.5.1.01	Belanja Pegawai	32.857.770.000,00	32.497.186.488,00	(360.583.512,00)	98,90		
01.2.15.02	Penyediaan Pakaian Dinas dan Atribut DPRD	360.000.000,00	348.645.100,00	(11.354.900,00)	96,85		
01.2.15.02.5.1	BELANJA OPERASI	360.000.000,00	348.645.100,00	(11.354.900,00)	96,85		
01.2.15.02.5.1.01	Belanja Pegawai	7.020.000,00	4.680.000,00	(2.340.000,00)	66,67		
01.2.15.02.5.1.02	Belanja Barang dan Jasa	352.980.000,00	343.965.100,00	(9.014.900,00)	97,45		
01.2.16	Layanan Administrasi DPRD	605.500.000,00	527.900.000,00	(77.600.000,00)	87,18		
01.2.16.04	Penyediaan Kebutuhan Rumah Tangga DPRD	605.500.000,00	527.900.000,00	(77.600.000,00)	87,18		
01.2.16.04.5.1	BELANJA OPERASI	605.500.000,00	527.900.000,00	(77.600.000,00)	87,18		
01.2.16.04.5.1.01	Belanja Pegawai	11.090.000,00	11.090.000,00	0,00	100,00		
01.2.16.04.5.1.02	Belanja Barang dan Jasa	594.410.000,00	516.810.000,00	(77.600.000,00)	86,95		
02	PROGRAM DUKUNGAN PELAKSANAAN TUGAS DAN FUNGSI DPRD	24.526.250.000,00	23.402.593.268,00	(1.123.656.732,00)	95,42		
02.2.01	Pembentukan Peraturan Daerah dan Peraturan DPRD	5.075.000.000,00	4.778.212.620,00	(296.787.380,00)	94,15		
02.2.01.02	Pembahasan Rancangan Perda	2.900.000.000,00	2.681.362.270,00	(218.637.730,00)	92,46		
02.2.01.02.5.1	BELANJA OPERASI	2.900.000.000,00	2.681.362.270,00	(218.637.730,00)	92,46		
02.2.01.02.5.1.01	Belanja Pegawai	15.220.000,00	15.220.000,00	0,00	100,00		



KODE	URAIAN	JUMLAH (Rp)		BERTAMBAH / (BERKURANG)		DASAR HUKUM	KETERANGAN
		ANGGARAN	REALISASI	(Rp)	(%)		
02.2.01.02.5.1.02	Belanja Barang dan Jasa	2.884.780.000,00	2.666.142.270,00	(218.637.730,00)	92,42		
02.2.01.03	Penyelenggaraan Kajian Perundang-Undangan	1.825.000.000,00	1.760.043.700,00	(64.956.300,00)	96,44		
02.2.01.03.5.1	BELANJA OPERASI	1.810.000.000,00	1.745.118.700,00	(64.881.300,00)	96,42		
02.2.01.03.5.1.01	Belanja Pegawai	10.660.000,00	10.660.000,00	0,00	100,00		
02.2.01.03.5.1.02	Belanja Barang dan Jasa	1.799.340.000,00	1.734.458.700,00	(64.881.300,00)	96,39		
02.2.01.03.5.2	BELANJA MODAL	15.000.000,00	14.925.000,00	(75.000,00)	99,50		
02.2.01.03.5.2.05	Belanja Modal Aset Tetap Lainnya	15.000.000,00	14.925.000,00	(75.000,00)	99,50		
02.2.01.04	Fasilitasi Penyusunan Penjelasan/Keterangan Naskah Akademik	350.000.000,00	336.806.650,00	(13.193.350,00)	96,23		
02.2.01.04.5.1	BELANJA OPERASI	350.000.000,00	336.806.650,00	(13.193.350,00)	96,23		
02.2.01.04.5.1.01	Belanja Pegawai	6.820.000,00	6.820.000,00	0,00	100,00		
02.2.01.04.5.1.02	Belanja Barang dan Jasa	343.180.000,00	329.986.650,00	(13.193.350,00)	96,16		
02.2.02	Pembahasan Kebijakan Anggaran	3.131.550.000,00	3.069.787.606,00	(61.762.394,00)	98,03		
02.2.02.01	Pembahasan KUA dan PPAS	615.000.000,00	608.814.778,00	(6.185.222,00)	98,99		
02.2.02.01.5.1	BELANJA OPERASI	615.000.000,00	608.814.778,00	(6.185.222,00)	98,99		
02.2.02.01.5.1.01	Belanja Pegawai	4.190.000,00	3.510.000,00	(680.000,00)	83,77		
02.2.02.01.5.1.02	Belanja Barang dan Jasa	610.810.000,00	605.304.778,00	(5.505.222,00)	99,10		
02.2.02.02	Pembahasan Perubahan KUA dan Perubahan PPAS	385.000.000,00	381.413.400,00	(3.586.600,00)	99,07		
02.2.02.02.5.1	BELANJA OPERASI	385.000.000,00	381.413.400,00	(3.586.600,00)	99,07		
02.2.02.02.5.1.01	Belanja Pegawai	2.215.000,00	1.535.000,00	(680.000,00)	69,30		
02.2.02.02.5.1.02	Belanja Barang dan Jasa	382.785.000,00	379.878.400,00	(2.906.600,00)	99,24		
02.2.02.03	Pembahasan APBD	960.000.000,00	937.706.728,00	(22.293.272,00)	97,68		
02.2.02.03.5.1	BELANJA OPERASI	960.000.000,00	937.706.728,00	(22.293.272,00)	97,68		
02.2.02.03.5.1.01	Belanja Pegawai	5.945.000,00	5.265.000,00	(680.000,00)	88,56		
02.2.02.03.5.1.02	Belanja Barang dan Jasa	954.055.000,00	932.441.728,00	(21.613.272,00)	97,73		
02.2.02.04	Pembahasan APBD Perubahan	400.000.000,00	388.222.500,00	(11.777.500,00)	97,06		
02.2.02.04.5.1	BELANJA OPERASI	400.000.000,00	388.222.500,00	(11.777.500,00)	97,06		
02.2.02.04.5.1.01	Belanja Pegawai	2.215.000,00	1.535.000,00	(680.000,00)	69,30		
02.2.02.04.5.1.02	Belanja Barang dan Jasa	397.785.000,00	386.687.500,00	(11.097.500,00)	97,21		
02.2.02.05	Pembahasan Laporan Semester	398.400.000,00	388.319.700,00	(10.080.300,00)	97,47		
02.2.02.05.5.1	BELANJA OPERASI	398.400.000,00	388.319.700,00	(10.080.300,00)	97,47		
02.2.02.05.5.1.01	Belanja Pegawai	2.215.000,00	1.535.000,00	(680.000,00)	69,30		
02.2.02.05.5.1.02	Belanja Barang dan Jasa	396.185.000,00	386.784.700,00	(9.400.300,00)	97,63		
02.2.02.06	Pembahasan Pertanggungjawaban APBD	373.150.000,00	365.310.500,00	(7.839.500,00)	97,90		
02.2.02.06.5.1	BELANJA OPERASI	373.150.000,00	365.310.500,00	(7.839.500,00)	97,90		
02.2.02.06.5.1.01	Belanja Pegawai	2.215.000,00	1.535.000,00	(680.000,00)	69,30		
02.2.02.06.5.1.02	Belanja Barang dan Jasa	370.935.000,00	363.775.500,00	(7.159.500,00)	98,07		
02.2.03	Pengawasan Penyelenggaraan Pemerintahan	875.000.000,00	770.321.924,00	(104.678.076,00)	88,04		
02.2.03.01	Pengawasan Urusan Pemerintahan Bidang Pemerintahan dan Hukum	125.000.000,00	105.607.150,00	(19.392.850,00)	84,49		
02.2.03.01.5.1	BELANJA OPERASI	125.000.000,00	105.607.150,00	(19.392.850,00)	84,49		



KODE	URAIAN	JUMLAH (Rp)		BERTAMBAH / (BERKURANG)		DASAR HUKUM	KETERANGAN
		ANGGARAN	REALISASI	(Rp)	(%)		
02.2.03.01.5.1.01	Belanja Pegawai	1.210.000,00	1.210.000,00	0,00	100,00		
02.2.03.01.5.1.02	Belanja Barang dan Jasa	123.790.000,00	104.397.150,00	(19.392.850,00)	84,33		
02.2.03.02	Pengawasan Urusan Pemerintahan Bidang Infrastruktur	110.000.000,00	79.504.150,00	(30.495.850,00)	72,28		
02.2.03.02.5.1	BELANJA OPERASI	110.000.000,00	79.504.150,00	(30.495.850,00)	72,28		
02.2.03.02.5.1.01	Belanja Pegawai	1.210.000,00	1.210.000,00	0,00	100,00		
02.2.03.02.5.1.02	Belanja Barang dan Jasa	108.790.000,00	78.294.150,00	(30.495.850,00)	71,97		
02.2.03.03	Pengawasan Urusan Pemerintahan Bidang Kesejahteraan Rakyat	115.000.000,00	92.645.374,00	(22.354.626,00)	80,56		
02.2.03.03.5.1	BELANJA OPERASI	115.000.000,00	92.645.374,00	(22.354.626,00)	80,56		
02.2.03.03.5.1.01	Belanja Pegawai	1.210.000,00	1.210.000,00	0,00	100,00		
02.2.03.03.5.1.02	Belanja Barang dan Jasa	113.790.000,00	91.435.374,00	(22.354.626,00)	80,35		
02.2.03.04	Pengawasan Urusan Pemerintahan Bidang Perekonomian	111.000.000,00	88.296.250,00	(22.703.750,00)	79,55		
02.2.03.04.5.1	BELANJA OPERASI	111.000.000,00	88.296.250,00	(22.703.750,00)	79,55		
02.2.03.04.5.1.01	Belanja Pegawai	1.210.000,00	1.210.000,00	0,00	100,00		
02.2.03.04.5.1.02	Belanja Barang dan Jasa	109.790.000,00	87.086.250,00	(22.703.750,00)	79,32		
02.2.03.08	Pembahasan Laporan Keterangan Pertanggungjawaban Kepala Daerah	414.000.000,00	404.269.000,00	(9.731.000,00)	97,65		
02.2.03.08.5.1	BELANJA OPERASI	414.000.000,00	404.269.000,00	(9.731.000,00)	97,65		
02.2.03.08.5.1.01	Belanja Pegawai	1.535.000,00	1.535.000,00	0,00	100,00		
02.2.03.08.5.1.02	Belanja Barang dan Jasa	412.465.000,00	402.734.000,00	(9.731.000,00)	97,64		
02.2.04	Peningkatan Kapasitas DPRD	5.889.200.000,00	5.458.650.199,00	(430.549.801,00)	92,69		
02.2.04.02	Pendalaman Tugas DPRD	3.370.000.000,00	2.996.782.699,00	(373.217.301,00)	88,93		
02.2.04.02.5.1	BELANJA OPERASI	3.370.000.000,00	2.996.782.699,00	(373.217.301,00)	88,93		
02.2.04.02.5.1.01	Belanja Pegawai	15.660.000,00	14.460.000,00	(1.200.000,00)	92,34		
02.2.04.02.5.1.02	Belanja Barang dan Jasa	3.354.340.000,00	2.982.322.699,00	(372.017.301,00)	88,91		
02.2.04.03	Publikasi dan Dokumentasi Dewan	2.157.000.000,00	2.119.157.500,00	(37.842.500,00)	98,25		
02.2.04.03.5.1	BELANJA OPERASI	2.157.000.000,00	2.119.157.500,00	(37.842.500,00)	98,25		
02.2.04.03.5.1.01	Belanja Pegawai	14.650.000,00	13.800.000,00	(850.000,00)	94,20		
02.2.04.03.5.1.02	Belanja Barang dan Jasa	2.142.350.000,00	2.105.357.500,00	(36.992.500,00)	98,27		
02.2.04.05	Penyediaan Tenaga Ahli Fraksi	194.550.000,00	192.020.000,00	(2.530.000,00)	98,70		
02.2.04.05.5.1	BELANJA OPERASI	194.550.000,00	192.020.000,00	(2.530.000,00)	98,70		
02.2.04.05.5.1.01	Belanja Pegawai	14.520.000,00	14.520.000,00	0,00	100,00		
02.2.04.05.5.1.02	Belanja Barang dan Jasa	180.030.000,00	177.500.000,00	(2.530.000,00)	98,59		
02.2.04.06	Penyelenggaraan Hubungan Masyarakat	167.650.000,00	150.690.000,00	(16.960.000,00)	89,88		
02.2.04.06.5.1	BELANJA OPERASI	167.650.000,00	150.690.000,00	(16.960.000,00)	89,88		
02.2.04.06.5.1.01	Belanja Pegawai	14.520.000,00	14.520.000,00	0,00	100,00		
02.2.04.06.5.1.02	Belanja Barang dan Jasa	153.130.000,00	136.170.000,00	(16.960.000,00)	88,92		
02.2.05	Penyerapan dan Penghimpunan Aspirasi Masyarakat	4.075.000.000,00	4.004.512.700,00	(70.487.300,00)	98,27		
02.2.05.01	Kunjungan Kerja dalam Daerah	20.000.000,00	19.860.000,00	(140.000,00)	99,30		



KODE	URAIAN	JUMLAH (Rp)		BERTAMBAH / (BERKURANG)		DASAR HUKUM	KETERANGAN
		ANGGARAN	REALISASI	(Rp)	(%)		
02.2.05.01.5.1	BELANJA OPERASI	20.000.000,00	19.860.000,00	(140.000,00)	99,30		
02.2.05.01.5.1.01	Belanja Pegawai	1.010.000,00	1.010.000,00	0,00	100,00		
02.2.05.01.5.1.02	Belanja Barang dan Jasa	18.990.000,00	18.850.000,00	(140.000,00)	99,26		
02.2.05.02	Penyusunan Pokok-Pokok Pikiran DPRD	155.000.000,00	126.868.700,00	(28.131.300,00)	81,85		
02.2.05.02.5.1	BELANJA OPERASI	155.000.000,00	126.868.700,00	(28.131.300,00)	81,85		
02.2.05.02.5.1.01	Belanja Pegawai	1.890.000,00	1.890.000,00	0,00	100,00		
02.2.05.02.5.1.02	Belanja Barang dan Jasa	153.110.000,00	124.978.700,00	(28.131.300,00)	81,63		
02.2.05.03	Pelaksanaan Reses	3.900.000.000,00	3.857.784.000,00	(42.216.000,00)	98,92		
02.2.05.03.5.1	BELANJA OPERASI	3.900.000.000,00	3.857.784.000,00	(42.216.000,00)	98,92		
02.2.05.03.5.1.01	Belanja Pegawai	9.870.000,00	9.270.000,00	(600.000,00)	93,92		
02.2.05.03.5.1.02	Belanja Barang dan Jasa	3.890.130.000,00	3.848.514.000,00	(41.616.000,00)	98,93		
02.2.06	Pelaksanaan dan Pengawasan Kode Etik DPRD	435.000.000,00	393.764.090,00	(41.235.910,00)	90,52		
02.2.06.01	Penyusunan Kode Etik DPRD	215.000.000,00	180.050.980,00	(34.949.020,00)	83,74		
02.2.06.01.5.1	BELANJA OPERASI	215.000.000,00	180.050.980,00	(34.949.020,00)	83,74		
02.2.06.01.5.1.01	Belanja Pegawai	1.210.000,00	1.210.000,00	0,00	100,00		
02.2.06.01.5.1.02	Belanja Barang dan Jasa	213.790.000,00	178.840.980,00	(34.949.020,00)	83,65		
02.2.06.02	Pengawasan Kode Etik DPRD	220.000.000,00	213.713.110,00	(6.286.890,00)	97,14		
02.2.06.02.5.1	BELANJA OPERASI	220.000.000,00	213.713.110,00	(6.286.890,00)	97,14		
02.2.06.02.5.1.01	Belanja Pegawai	3.630.000,00	3.630.000,00	0,00	100,00		
02.2.06.02.5.1.02	Belanja Barang dan Jasa	216.370.000,00	210.083.110,00	(6.286.890,00)	97,09		
02.2.08	Fasilitasi Tugas DPRD	5.045.500.000,00	4.927.344.129,00	(118.155.871,00)	97,66		
02.2.08.01	Koordinasi dan Konsultasi Pelaksanaan Tugas DPRD	2.939.500.000,00	2.890.185.257,00	(49.314.743,00)	98,32		
02.2.08.01.5.1	BELANJA OPERASI	2.939.500.000,00	2.890.185.257,00	(49.314.743,00)	98,32		
02.2.08.01.5.1.01	Belanja Pegawai	33.880.000,00	33.880.000,00	0,00	100,00		
02.2.08.01.5.1.02	Belanja Barang dan Jasa	2.905.620.000,00	2.856.305.257,00	(49.314.743,00)	98,30		
02.2.08.02	Penyusunan Laporan Kinerja DPRD	105.500.000,00	98.171.800,00	(7.328.200,00)	93,05		
02.2.08.02.5.1	BELANJA OPERASI	105.500.000,00	98.171.800,00	(7.328.200,00)	93,05		
02.2.08.02.5.1.01	Belanja Pegawai	3.380.000,00	3.380.000,00	0,00	100,00		
02.2.08.02.5.1.02	Belanja Barang dan Jasa	102.120.000,00	94.791.800,00	(7.328.200,00)	92,82		
02.2.08.03	Fasilitasi Pelaksanaan Tugas Badan Musyawarah	128.000.000,00	120.724.100,00	(7.275.900,00)	94,32		
02.2.08.03.5.1	BELANJA OPERASI	128.000.000,00	120.724.100,00	(7.275.900,00)	94,32		
02.2.08.03.5.1.01	Belanja Pegawai	3.100.000,00	3.100.000,00	0,00	100,00		
02.2.08.03.5.1.02	Belanja Barang dan Jasa	124.900.000,00	117.624.100,00	(7.275.900,00)	94,17		
02.2.08.04	Fasilitasi Tugas Pimpinan DPRD	1.872.500.000,00	1.818.262.972,00	(54.237.028,00)	97,10		
02.2.08.04.5.1	BELANJA OPERASI	1.872.500.000,00	1.818.262.972,00	(54.237.028,00)	97,10		
02.2.08.04.5.1.01	Belanja Pegawai	17.610.000,00	12.480.000,00	(5.130.000,00)	70,87		
02.2.08.04.5.1.02	Belanja Barang dan Jasa	1.854.890.000,00	1.805.782.972,00	(49.107.028,00)	97,35		
	SURPLUS / DEFISIT	(67.072.063.000,00)	(64.943.252.060,00)	2.128.810.940,00	0		
	SISA LEBIH / KURANG PEMBIAYAAN TAHUN BERKENAAN	(67.072.063.000,00)	(64.943.252.060,00)	2.128.810.940,00	0		





PEMERINTAH KABUPATEN TEGAL
RINCIAN APBD MENURUT URUSAN PEMERINTAHAN DAERAH, ORGANISASI, PROGRAM,
KEGIATAN, SUBKEGIATAN, KELOMPOK, DAN JENIS PENDAPATAN, BELANJA DAN PEMBIAYAAN

Tahun Anggaran 2023

Urusan Pemerintahan : 5.01 PERENCANAAN

SKPD : 5-01.5-05.0-00.02 Badan Perencanaan Pembangunan Daerah Penelitian Dan Pengembangan

Unit Organisasi : 5-01.5-05.0-00.02.000 Badan Perencanaan Pembangunan Daerah Penelitian Dan Pengembangan

KODE	URAIAN	JUMLAH (Rp)		BERTAMBAH / (BERKURANG)		DASAR HUKUM	KETERANGAN
		ANGGARAN	REALISASI	(Rp)	(%)		
00.0.00.00.5	BELANJA DAERAH	7.763.450.000,00	7.261.859.083,00	(501.590.917,00)	93,54		
01	PROGRAM PENUNJANG URUSAN PEMERINTAHAN DAERAH KABUPATEN/KOTA	4.516.118.000,00	4.229.046.193,00	(287.071.807,00)	93,64		
01.2.01	Perencanaan, Penganggaran, dan Evaluasi Kinerja Perangkat Daerah	39.000.000,00	35.959.000,00	(3.041.000,00)	92,20		
01.2.01.01	Penyusunan Dokumen Perencanaan Perangkat Daerah	35.000.000,00	31.992.000,00	(3.008.000,00)	91,41		
01.2.01.01.5.1	BELANJA OPERASI	35.000.000,00	31.992.000,00	(3.008.000,00)	91,41		
01.2.01.01.5.1.02	Belanja Barang dan Jasa	35.000.000,00	31.992.000,00	(3.008.000,00)	91,41		
01.2.01.06	Koordinasi dan Penyusunan Laporan Capaian Kinerja dan Ikhtisar Realisasi Kinerja SKPD	4.000.000,00	3.967.000,00	(33.000,00)	99,18		
01.2.01.06.5.1	BELANJA OPERASI	4.000.000,00	3.967.000,00	(33.000,00)	99,18		
01.2.01.06.5.1.02	Belanja Barang dan Jasa	4.000.000,00	3.967.000,00	(33.000,00)	99,18		
01.2.02	Administrasi Keuangan Perangkat Daerah	2.783.826.000,00	2.670.626.153,00	(113.199.847,00)	95,93		
01.2.02.01	Penyediaan Gaji dan Tunjangan ASN	2.664.826.000,00	2.555.005.653,00	(109.820.347,00)	95,88		
01.2.02.01.5.1	BELANJA OPERASI	2.664.826.000,00	2.555.005.653,00	(109.820.347,00)	95,88		
01.2.02.01.5.1.01	Belanja Pegawai	2.664.826.000,00	2.555.005.653,00	(109.820.347,00)	95,88		
01.2.02.03	Pelaksanaan Penatausahaan dan Pengujian/Verifikasi Keuangan SKPD	119.000.000,00	115.620.500,00	(3.379.500,00)	97,16		
01.2.02.03.5.1	BELANJA OPERASI	119.000.000,00	115.620.500,00	(3.379.500,00)	97,16		
01.2.02.03.5.1.01	Belanja Pegawai	93.730.000,00	92.880.000,00	(850.000,00)	99,09		
01.2.02.03.5.1.02	Belanja Barang dan Jasa	25.270.000,00	22.740.500,00	(2.529.500,00)	89,99		
01.2.05	Administrasi Kepegawaian Perangkat Daerah	58.000.000,00	51.369.000,00	(6.631.000,00)	88,57		
01.2.05.09	Pendidikan dan Pelatihan Pegawai Berdasarkan Tugas dan Fungsi	58.000.000,00	51.369.000,00	(6.631.000,00)	88,57		
01.2.05.09.5.1	BELANJA OPERASI	58.000.000,00	51.369.000,00	(6.631.000,00)	88,57		



KODE	URAIAN	JUMLAH (Rp)		BERTAMBAH / (BERKURANG)		DASAR HUKUM	KETERANGAN
		ANGGARAN	REALISASI	(Rp)	(%)		
01.2.05.09.5.1.02	Belanja Barang dan Jasa	58.000.000,00	51.369.000,00	(6.631.000,00)	88,57		
01.2.06	Administrasi Umum Perangkat Daerah	346.000.000,00	309.970.775,00	(36.029.225,00)	89,59		
01.2.06.01	Penyediaan Komponen Instalasi Listrik/Penerangan Bangunan Kantor	20.000.000,00	16.600.000,00	(3.400.000,00)	83,00		
01.2.06.01.5.1	BELANJA OPERASI	20.000.000,00	16.600.000,00	(3.400.000,00)	83,00		
01.2.06.01.5.1.02	Belanja Barang dan Jasa	20.000.000,00	16.600.000,00	(3.400.000,00)	83,00		
01.2.06.02	Penyediaan Peralatan dan Perlengkapan Kantor	90.000.000,00	70.402.500,00	(19.597.500,00)	78,23		
01.2.06.02.5.1	BELANJA OPERASI	90.000.000,00	70.402.500,00	(19.597.500,00)	78,23		
01.2.06.02.5.1.01	Belanja Pegawai	680.000,00	680.000,00	0,00	100,00		
01.2.06.02.5.1.02	Belanja Barang dan Jasa	89.320.000,00	69.722.500,00	(19.597.500,00)	78,06		
01.2.06.04	Penyediaan Bahan Logistik Kantor	66.500.000,00	61.058.775,00	(5.441.225,00)	91,82		
01.2.06.04.5.1	BELANJA OPERASI	66.500.000,00	61.058.775,00	(5.441.225,00)	91,82		
01.2.06.04.5.1.02	Belanja Barang dan Jasa	66.500.000,00	61.058.775,00	(5.441.225,00)	91,82		
01.2.06.05	Penyediaan Barang Cetak dan Penggandaan	37.000.000,00	34.601.750,00	(2.398.250,00)	93,52		
01.2.06.05.5.1	BELANJA OPERASI	37.000.000,00	34.601.750,00	(2.398.250,00)	93,52		
01.2.06.05.5.1.01	Belanja Pegawai	680.000,00	680.000,00	0,00	100,00		
01.2.06.05.5.1.02	Belanja Barang dan Jasa	36.320.000,00	33.921.750,00	(2.398.250,00)	93,40		
01.2.06.06	Penyediaan Bahan Bacaan dan Peraturan Perundang-undangan	12.000.000,00	8.880.000,00	(3.120.000,00)	74,00		
01.2.06.06.5.1	BELANJA OPERASI	12.000.000,00	8.880.000,00	(3.120.000,00)	74,00		
01.2.06.06.5.1.02	Belanja Barang dan Jasa	12.000.000,00	8.880.000,00	(3.120.000,00)	74,00		
01.2.06.09	Penyelenggaraan Rapat Koordinasi dan Konsultasi SKPD	120.500.000,00	118.427.750,00	(2.072.250,00)	98,28		
01.2.06.09.5.1	BELANJA OPERASI	120.500.000,00	118.427.750,00	(2.072.250,00)	98,28		
01.2.06.09.5.1.02	Belanja Barang dan Jasa	120.500.000,00	118.427.750,00	(2.072.250,00)	98,28		
01.2.07	Pengadaan Barang Milik Daerah Penunjang Urusan Pemerintah Daerah	201.735.000,00	189.240.900,00	(12.494.100,00)	93,81		
01.2.07.06	Pengadaan Peralatan dan Mesin Lainnya	201.735.000,00	189.240.900,00	(12.494.100,00)	93,81		
01.2.07.06.5.1	BELANJA OPERASI	1.403.000,00	0,00	(1.403.000,00)	0		
01.2.07.06.5.1.01	Belanja Pegawai	1.360.000,00	0,00	(1.360.000,00)	0		
01.2.07.06.5.1.02	Belanja Barang dan Jasa	43.000,00	0,00	(43.000,00)	0		
01.2.07.06.5.2	BELANJA MODAL	200.332.000,00	189.240.900,00	(11.091.100,00)	94,46		
01.2.07.06.5.2.02	Belanja Modal Peralatan dan Mesin	200.332.000,00	189.240.900,00	(11.091.100,00)	94,46		
01.2.08	Penyediaan Jasa Penunjang Urusan Pemerintahan Daerah	203.600.000,00	179.303.972,00	(24.296.028,00)	88,07		
01.2.08.01	Penyediaan Jasa Surat Menyurat	2.000.000,00	1.945.000,00	(55.000,00)	97,25		
01.2.08.01.5.1	BELANJA OPERASI	2.000.000,00	1.945.000,00	(55.000,00)	97,25		
01.2.08.01.5.1.02	Belanja Barang dan Jasa	2.000.000,00	1.945.000,00	(55.000,00)	97,25		
01.2.08.02	Penyediaan Jasa Komunikasi, Sumber Daya Air dan Listrik	188.000.000,00	166.457.988,00	(21.542.012,00)	88,54		
01.2.08.02.5.1	BELANJA OPERASI	188.000.000,00	166.457.988,00	(21.542.012,00)	88,54		



KODE	URAIAN	JUMLAH (Rp)		BERTAMBAH / (BERKURANG)		DASAR HUKUM	KETERANGAN
		ANGGARAN	REALISASI	(Rp)	(%)		
01.2.08.02.5.1.02	Belanja Barang dan Jasa	188.000.000,00	166.457.988,00	(21.542.012,00)	88,54		
01.2.08.04	Penyediaan Jasa Pelayanan Umum Kantor	13.600.000,00	10.900.984,00	(2.699.016,00)	80,15		
01.2.08.04.5.1	BELANJA OPERASI	13.600.000,00	10.900.984,00	(2.699.016,00)	80,15		
01.2.08.04.5.1.02	Belanja Barang dan Jasa	13.600.000,00	10.900.984,00	(2.699.016,00)	80,15		
01.2.09	Pemeliharaan Barang Milik Daerah Penunjang Urusan Pemerintahan Daerah	883.957.000,00	792.576.393,00	(91.380.607,00)	89,66		
01.2.09.01	Penyediaan Jasa Pemeliharaan, Biaya Pemeliharaan, dan Pajak Kendaraan Perorangan Dinas atau Kendaraan Dinas Jabatan	250.000.000,00	192.945.633,00	(57.054.367,00)	77,18		
01.2.09.01.5.1	BELANJA OPERASI	250.000.000,00	192.945.633,00	(57.054.367,00)	77,18		
01.2.09.01.5.1.01	Belanja Pegawai	680.000,00	680.000,00	0,00	100,00		
01.2.09.01.5.1.02	Belanja Barang dan Jasa	249.320.000,00	192.265.633,00	(57.054.367,00)	77,12		
01.2.09.05	Pemeliharaan Mebel	12.000.000,00	11.600.000,00	(400.000,00)	96,67		
01.2.09.05.5.1	BELANJA OPERASI	12.000.000,00	11.600.000,00	(400.000,00)	96,67		
01.2.09.05.5.1.02	Belanja Barang dan Jasa	12.000.000,00	11.600.000,00	(400.000,00)	96,67		
01.2.09.06	Pemeliharaan Peralatan dan Mesin Lainnya	90.000.000,00	76.431.000,00	(13.569.000,00)	84,92		
01.2.09.06.5.1	BELANJA OPERASI	90.000.000,00	76.431.000,00	(13.569.000,00)	84,92		
01.2.09.06.5.1.01	Belanja Pegawai	870.000,00	0,00	(870.000,00)	0		
01.2.09.06.5.1.02	Belanja Barang dan Jasa	89.130.000,00	76.431.000,00	(12.699.000,00)	85,75		
01.2.09.09	Pemeliharaan/Rehabilitasi Gedung Kantor dan Bangunan Lainnya	531.957.000,00	511.599.760,00	(20.357.240,00)	96,17		
01.2.09.09.5.1	BELANJA OPERASI	531.957.000,00	511.599.760,00	(20.357.240,00)	96,17		
01.2.09.09.5.1.01	Belanja Pegawai	2.960.000,00	2.960.000,00	0,00	100,00		
01.2.09.09.5.1.02	Belanja Barang dan Jasa	528.997.000,00	508.639.760,00	(20.357.240,00)	96,15		
02	PROGRAM PERENCANAAN, PENGENDALIAN DAN EVALUASI PEMBANGUNAN DAERAH	1.013.000.000,00	955.499.940,00	(57.500.060,00)	94,32		
02.2.01	Penyusunan Perencanaan dan Pendanaan	768.000.000,00	743.222.440,00	(24.777.560,00)	96,77		
02.2.01.03	Pelaksanaan Konsultasi Publik	35.000.000,00	34.400.000,00	(600.000,00)	98,29		
02.2.01.03.5.1	BELANJA OPERASI	35.000.000,00	34.400.000,00	(600.000,00)	98,29		
02.2.01.03.5.1.02	Belanja Barang dan Jasa	35.000.000,00	34.400.000,00	(600.000,00)	98,29		
02.2.01.05	Pelaksanaan Musrenbang Kabupaten/Kota	40.000.000,00	39.650.000,00	(350.000,00)	99,13		
02.2.01.05.5.1	BELANJA OPERASI	40.000.000,00	39.650.000,00	(350.000,00)	99,13		
02.2.01.05.5.1.02	Belanja Barang dan Jasa	40.000.000,00	39.650.000,00	(350.000,00)	99,13		
02.2.01.07	Koordinasi Penyusunan dan Penetapan Dokumen Perencanaan Pembangunan Daerah Kabupaten/Kota	693.000.000,00	669.172.440,00	(23.827.560,00)	96,56		
02.2.01.07.5.1	BELANJA OPERASI	693.000.000,00	669.172.440,00	(23.827.560,00)	96,56		
02.2.01.07.5.1.01	Belanja Pegawai	21.100.000,00	21.100.000,00	0,00	100,00		
02.2.01.07.5.1.02	Belanja Barang dan Jasa	671.900.000,00	648.072.440,00	(23.827.560,00)	96,45		
02.2.02	Analisis Data dan Informasi Pemerintahan Daerah Bidang Perencanaan Pembangunan Daerah	75.000.000,00	73.256.000,00	(1.744.000,00)	97,67		



KODE	URAIAN	JUMLAH (Rp)		BERTAMBAH / (BERKURANG)		DASAR HUKUM	KETERANGAN
		ANGGARAN	REALISASI	(Rp)	(%)		
02.2.02.01	Analisis Data dan Informasi Perencanaan Pembangunan Daerah	53.000.000,00	52.581.000,00	(419.000,00)	99,21		
02.2.02.01.5.1	BELANJA OPERASI	53.000.000,00	52.581.000,00	(419.000,00)	99,21		
02.2.02.01.5.1.02	Belanja Barang dan Jasa	53.000.000,00	52.581.000,00	(419.000,00)	99,21		
02.2.02.03	Penyusunan Profil Pembangunan Daerah Kabupaten/Kota	22.000.000,00	20.675.000,00	(1.325.000,00)	93,98		
02.2.02.03.5.1	BELANJA OPERASI	22.000.000,00	20.675.000,00	(1.325.000,00)	93,98		
02.2.02.03.5.1.02	Belanja Barang dan Jasa	22.000.000,00	20.675.000,00	(1.325.000,00)	93,98		
02.2.03	Pengendalian, Evaluasi dan Pelaporan Bidang Perencanaan Pembangunan Daerah	170.000.000,00	139.021.500,00	(30.978.500,00)	81,78		
02.2.03.01	Koordinasi Pengendalian Perencanaan dan Pelaksanaan Pembangunan Daerah di Kabupaten/Kota	35.000.000,00	30.516.500,00	(4.483.500,00)	87,19		
02.2.03.01.5.1	BELANJA OPERASI	35.000.000,00	30.516.500,00	(4.483.500,00)	87,19		
02.2.03.01.5.1.02	Belanja Barang dan Jasa	35.000.000,00	30.516.500,00	(4.483.500,00)	87,19		
02.2.03.02	Pengendalian Pelaksanaan Kerja Sama Daerah	15.000.000,00	14.801.500,00	(198.500,00)	98,68		
02.2.03.02.5.1	BELANJA OPERASI	15.000.000,00	14.801.500,00	(198.500,00)	98,68		
02.2.03.02.5.1.02	Belanja Barang dan Jasa	15.000.000,00	14.801.500,00	(198.500,00)	98,68		
02.2.03.03	Monitoring, Evaluasi dan Penyusunan Laporan Berkala Pelaksanaan Pembangunan Daerah	120.000.000,00	93.703.500,00	(26.296.500,00)	78,09		
02.2.03.03.5.1	BELANJA OPERASI	120.000.000,00	93.703.500,00	(26.296.500,00)	78,09		
02.2.03.03.5.1.02	Belanja Barang dan Jasa	120.000.000,00	93.703.500,00	(26.296.500,00)	78,09		
02	PROGRAM PENELITIAN DAN PENGEMBANGAN DAERAH	1.008.815.000,00	931.511.450,00	(77.303.550,00)	92,34		
02.2.01	Penelitian dan Pengembangan Bidang Penyelenggaraan Pemerintahan dan Pengkajian Peraturan	102.494.000,00	92.690.500,00	(9.803.500,00)	90,44		
02.2.01.02	Fasilitasi, Pelaksanaan dan Evaluasi Penelitian dan Pengembangan Bidang Pemerintahan Umum	47.500.000,00	44.115.000,00	(3.385.000,00)	92,87		
02.2.01.02.5.1	BELANJA OPERASI	47.500.000,00	44.115.000,00	(3.385.000,00)	92,87		
02.2.01.02.5.1.01	Belanja Pegawai	1.890.000,00	1.210.000,00	(680.000,00)	64,02		
02.2.01.02.5.1.02	Belanja Barang dan Jasa	45.610.000,00	42.905.000,00	(2.705.000,00)	94,07		
02.2.01.12	Pengelolaan Data Kelitbangan dan Peraturan	34.994.000,00	33.570.500,00	(1.423.500,00)	95,93		
02.2.01.12.5.1	BELANJA OPERASI	34.994.000,00	33.570.500,00	(1.423.500,00)	95,93		
02.2.01.12.5.1.02	Belanja Barang dan Jasa	34.994.000,00	33.570.500,00	(1.423.500,00)	95,93		
02.2.01.14	Fasilitasi dan Evaluasi Pelaksanaan Kegiatan Data dan Pengkajian Peraturan	20.000.000,00	15.005.000,00	(4.995.000,00)	75,03		
02.2.01.14.5.1	BELANJA OPERASI	20.000.000,00	15.005.000,00	(4.995.000,00)	75,03		
02.2.01.14.5.1.02	Belanja Barang dan Jasa	20.000.000,00	15.005.000,00	(4.995.000,00)	75,03		
02.2.02	Penelitian dan Pengembangan Bidang Sosial dan Kependudukan	138.981.000,00	122.536.000,00	(16.445.000,00)	88,17		
02.2.02.03	Penelitian dan Pengembangan Pendidikan dan Kebudayaan	118.981.000,00	104.036.000,00	(14.945.000,00)	87,44		



KODE	URAIAN	JUMLAH (Rp)		BERTAMBAH / (BERKURANG)		DASAR HUKUM	KETERANGAN
		ANGGARAN	REALISASI	(Rp)	(%)		
02.2.02.03.5.1	BELANJA OPERASI	118.981.000,00	104.036.000,00	(14.945.000,00)	87,44		
02.2.02.03.5.1.02	Belanja Barang dan Jasa	118.981.000,00	104.036.000,00	(14.945.000,00)	87,44		
02.2.02.10	Penelitian dan Pengembangan Partisipasi Masyarakat	20.000.000,00	18.500.000,00	(1.500.000,00)	92,50		
02.2.02.10.5.1	BELANJA OPERASI	20.000.000,00	18.500.000,00	(1.500.000,00)	92,50		
02.2.02.10.5.1.02	Belanja Barang dan Jasa	20.000.000,00	18.500.000,00	(1.500.000,00)	92,50		
02.2.03	Penelitian dan Pengembangan Bidang Ekonomi dan Pembangunan	207.842.000,00	198.071.300,00	(9.770.700,00)	95,30		
02.2.03.12	Penelitian dan Pengembangan Penataan Ruang dan Pertanahan	207.842.000,00	198.071.300,00	(9.770.700,00)	95,30		
02.2.03.12.5.1	BELANJA OPERASI	207.842.000,00	198.071.300,00	(9.770.700,00)	95,30		
02.2.03.12.5.1.01	Belanja Pegawai	1.890.000,00	1.210.000,00	(680.000,00)	64,02		
02.2.03.12.5.1.02	Belanja Barang dan Jasa	205.952.000,00	196.861.300,00	(9.090.700,00)	95,59		
02.2.04	Pengembangan Inovasi dan Teknologi	559.498.000,00	518.213.650,00	(41.284.350,00)	92,62		
02.2.04.01	Penelitian, Pengembangan, dan Perekayasaan di Bidang Teknologi dan Inovasi	209.976.000,00	206.358.300,00	(3.617.700,00)	98,28		
02.2.04.01.5.1	BELANJA OPERASI	209.976.000,00	206.358.300,00	(3.617.700,00)	98,28		
02.2.04.01.5.1.01	Belanja Pegawai	4.580.000,00	3.900.000,00	(680.000,00)	85,15		
02.2.04.01.5.1.02	Belanja Barang dan Jasa	205.396.000,00	202.458.300,00	(2.937.700,00)	98,57		
02.2.04.02	Uji Coba dan Penerapan Rancang Bangun/Model Replikasi dan Inovasi di Bidang Difusi Inovasi dan Penerapan Teknologi	187.430.000,00	170.764.100,00	(16.665.900,00)	91,11		
02.2.04.02.5.1	BELANJA OPERASI	187.430.000,00	170.764.100,00	(16.665.900,00)	91,11		
02.2.04.02.5.1.01	Belanja Pegawai	4.870.000,00	3.510.000,00	(1.360.000,00)	72,07		
02.2.04.02.5.1.02	Belanja Barang dan Jasa	182.560.000,00	167.254.100,00	(15.305.900,00)	91,62		
02.2.04.03	Diseminasi Jenis, Prosedur dan Metode Penyelenggaraan Pemerintahan Daerah yang Bersifat Inovatif	82.530.000,00	75.365.650,00	(7.164.350,00)	91,32		
02.2.04.03.5.1	BELANJA OPERASI	82.530.000,00	75.365.650,00	(7.164.350,00)	91,32		
02.2.04.03.5.1.01	Belanja Pegawai	4.870.000,00	3.510.000,00	(1.360.000,00)	72,07		
02.2.04.03.5.1.02	Belanja Barang dan Jasa	77.660.000,00	71.855.650,00	(5.804.350,00)	92,53		
02.2.04.04	Sosialisasi dan Diseminasi Hasil-Hasil Kelitbangan	45.935.000,00	39.105.000,00	(6.830.000,00)	85,13		
02.2.04.04.5.1	BELANJA OPERASI	45.935.000,00	39.105.000,00	(6.830.000,00)	85,13		
02.2.04.04.5.1.01	Belanja Pegawai	2.435.000,00	1.755.000,00	(680.000,00)	72,07		
02.2.04.04.5.1.02	Belanja Barang dan Jasa	43.500.000,00	37.350.000,00	(6.150.000,00)	85,86		
02.2.04.05	Fasilitasi Hak Kekayaan Intelektual	33.627.000,00	26.620.600,00	(7.006.400,00)	79,16		
02.2.04.05.5.1	BELANJA OPERASI	33.627.000,00	26.620.600,00	(7.006.400,00)	79,16		
02.2.04.05.5.1.01	Belanja Pegawai	1.900.000,00	1.900.000,00	0,00	100,00		
02.2.04.05.5.1.02	Belanja Barang dan Jasa	31.727.000,00	24.720.600,00	(7.006.400,00)	77,92		
03	PROGRAM KOORDINASI DAN SINKRONISASI PERENCANAAN PEMBANGUNAN DAERAH	1.225.517.000,00	1.145.801.500,00	(79.715.500,00)	93,50		



KODE	URAIAN	JUMLAH (Rp)		BERTAMBAH / (BERKURANG)		DASAR HUKUM	KETERANGAN
		ANGGARAN	REALISASI	(Rp)	(%)		
03.2.01	Koordinasi Perencanaan Bidang Pemerintahan dan Pembangunan Manusia	462.000.000,00	428.586.429,00	(33.413.571,00)	92,77		
03.2.01.01	Koordinasi Penyusunan Dokumen Perencanaan Pembangunan Daerah Bidang Pemerintahan (RPJPD, RPJMD dan RKPD)	30.000.000,00	29.165.000,00	(835.000,00)	97,22		
03.2.01.01.5.1	BELANJA OPERASI	30.000.000,00	29.165.000,00	(835.000,00)	97,22		
03.2.01.01.5.1.02	Belanja Barang dan Jasa	30.000.000,00	29.165.000,00	(835.000,00)	97,22		
03.2.01.02	Asistensi Penyusunan Dokumen Perencanaan Pembangunan Perangkat Daerah Bidang Pemerintahan	25.000.000,00	22.984.750,00	(2.015.250,00)	91,94		
03.2.01.02.5.1	BELANJA OPERASI	25.000.000,00	22.984.750,00	(2.015.250,00)	91,94		
03.2.01.02.5.1.02	Belanja Barang dan Jasa	25.000.000,00	22.984.750,00	(2.015.250,00)	91,94		
03.2.01.03	Pelaksanaan Monitoring dan Evaluasi Penyusunan Dokumen Perencanaan Pembangunan Perangkat Daerah Bidang Pemerintahan	5.000.000,00	4.750.000,00	(250.000,00)	95,00		
03.2.01.03.5.1	BELANJA OPERASI	5.000.000,00	4.750.000,00	(250.000,00)	95,00		
03.2.01.03.5.1.02	Belanja Barang dan Jasa	5.000.000,00	4.750.000,00	(250.000,00)	95,00		
03.2.01.04	Koordinasi Pelaksanaan Sinergitas dan Harmonisasi Perencanaan Pembangunan Daerah Bidang Pemerintahan	30.000.000,00	28.642.022,00	(1.357.978,00)	95,47		
03.2.01.04.5.1	BELANJA OPERASI	30.000.000,00	28.642.022,00	(1.357.978,00)	95,47		
03.2.01.04.5.1.02	Belanja Barang dan Jasa	30.000.000,00	28.642.022,00	(1.357.978,00)	95,47		
03.2.01.05	Koordinasi Penyusunan Dokumen Perencanaan Pembangunan Daerah Bidang Pembangunan Manusia (RPJPD, RPJMD dan RKPD)	20.000.000,00	18.387.500,00	(1.612.500,00)	91,94		
03.2.01.05.5.1	BELANJA OPERASI	20.000.000,00	18.387.500,00	(1.612.500,00)	91,94		
03.2.01.05.5.1.02	Belanja Barang dan Jasa	20.000.000,00	18.387.500,00	(1.612.500,00)	91,94		
03.2.01.06	Asistensi Penyusunan Dokumen Perencanaan Pembangunan Perangkat Daerah Bidang Pembangunan Manusia	15.000.000,00	14.686.000,00	(314.000,00)	97,91		
03.2.01.06.5.1	BELANJA OPERASI	15.000.000,00	14.686.000,00	(314.000,00)	97,91		
03.2.01.06.5.1.02	Belanja Barang dan Jasa	15.000.000,00	14.686.000,00	(314.000,00)	97,91		
03.2.01.07	Pelaksanaan Monitoring dan Evaluasi Penyusunan Dokumen Perencanaan Pembangunan Perangkat Daerah Bidang Pembangunan Manusia	30.000.000,00	27.121.500,00	(2.878.500,00)	90,41		
03.2.01.07.5.1	BELANJA OPERASI	30.000.000,00	27.121.500,00	(2.878.500,00)	90,41		
03.2.01.07.5.1.02	Belanja Barang dan Jasa	30.000.000,00	27.121.500,00	(2.878.500,00)	90,41		
03.2.01.08	Koordinasi Pelaksanaan Sinergitas dan Harmonisasi Perencanaan Pembangunan Daerah Bidang Pembangunan Manusia	307.000.000,00	282.849.657,00	(24.150.343,00)	92,13		
03.2.01.08.5.1	BELANJA OPERASI	307.000.000,00	282.849.657,00	(24.150.343,00)	92,13		



KODE	URAIAN	JUMLAH (Rp)		BERTAMBAH / (BERKURANG)		DASAR HUKUM	KETERANGAN
		ANGGARAN	REALISASI	(Rp)	(%)		
03.2.01.08.5.1.01	Belanja Pegawai	19.780.000,00	19.780.000,00	0,00	100,00		
03.2.01.08.5.1.02	Belanja Barang dan Jasa	287.220.000,00	263.069.657,00	(24.150.343,00)	91,59		
03.2.02	Koordinasi Perencanaan Bidang Perekonomian dan SDA (Sumber Daya Alam)	288.517.000,00	278.319.721,00	(10.197.279,00)	96,47		
03.2.02.01	Koordinasi Penyusunan Dokumen Perencanaan Pembangunan Daerah Bidang Perekonomian (RPJPD, RPJMD dan RKPD)	48.880.000,00	48.734.125,00	(145.875,00)	99,70		
03.2.02.01.5.1	BELANJA OPERASI	48.880.000,00	48.734.125,00	(145.875,00)	99,70		
03.2.02.01.5.1.01	Belanja Pegawai	24.080.000,00	24.080.000,00	0,00	100,00		
03.2.02.01.5.1.02	Belanja Barang dan Jasa	24.800.000,00	24.654.125,00	(145.875,00)	99,41		
03.2.02.02	Asistensi Penyusunan Dokumen Perencanaan Pembangunan Perangkat Daerah Bidang Perekonomian	29.000.000,00	28.900.000,00	(100.000,00)	99,66		
03.2.02.02.5.1	BELANJA OPERASI	29.000.000,00	28.900.000,00	(100.000,00)	99,66		
03.2.02.02.5.1.02	Belanja Barang dan Jasa	29.000.000,00	28.900.000,00	(100.000,00)	99,66		
03.2.02.03	Pelaksanaan Monitoring dan Evaluasi Penyusunan Dokumen Perencanaan Pembangunan Perangkat Daerah Bidang Perekonomian	24.150.000,00	23.617.601,00	(532.399,00)	97,80		
03.2.02.03.5.1	BELANJA OPERASI	24.150.000,00	23.617.601,00	(532.399,00)	97,80		
03.2.02.03.5.1.02	Belanja Barang dan Jasa	24.150.000,00	23.617.601,00	(532.399,00)	97,80		
03.2.02.04	Koordinasi Pelaksanaan Sinergitas dan Harmonisasi Perencanaan Pembangunan Daerah Bidang Perekonomian	55.650.000,00	54.716.900,00	(933.100,00)	98,32		
03.2.02.04.5.1	BELANJA OPERASI	55.650.000,00	54.716.900,00	(933.100,00)	98,32		
03.2.02.04.5.1.02	Belanja Barang dan Jasa	55.650.000,00	54.716.900,00	(933.100,00)	98,32		
03.2.02.05	Koordinasi Penyusunan Dokumen Perencanaan Pembangunan Daerah Bidang SDA (RPJPD, RPJMD dan RKPD)	48.770.000,00	48.132.440,00	(637.560,00)	98,69		
03.2.02.05.5.1	BELANJA OPERASI	48.770.000,00	48.132.440,00	(637.560,00)	98,69		
03.2.02.05.5.1.02	Belanja Barang dan Jasa	48.770.000,00	48.132.440,00	(637.560,00)	98,69		
03.2.02.06	Asistensi Penyusunan Dokumen Perencanaan Pembangunan Perangkat Daerah Bidang SDA	25.920.000,00	20.033.500,00	(5.886.500,00)	77,29		
03.2.02.06.5.1	BELANJA OPERASI	25.920.000,00	20.033.500,00	(5.886.500,00)	77,29		
03.2.02.06.5.1.02	Belanja Barang dan Jasa	25.920.000,00	20.033.500,00	(5.886.500,00)	77,29		
03.2.02.07	Pelaksanaan Monitoring dan Evaluasi Penyusunan Dokumen Perencanaan Pembangunan Perangkat Daerah Bidang SDA	28.400.000,00	27.222.155,00	(1.177.845,00)	95,85		
03.2.02.07.5.1	BELANJA OPERASI	28.400.000,00	27.222.155,00	(1.177.845,00)	95,85		
03.2.02.07.5.1.02	Belanja Barang dan Jasa	28.400.000,00	27.222.155,00	(1.177.845,00)	95,85		
03.2.02.08	Koordinasi Pelaksanaan Sinergitas dan Harmonisasi Perencanaan Pembangunan Daerah Bidang SDA	27.747.000,00	26.963.000,00	(784.000,00)	97,17		
03.2.02.08.5.1	BELANJA OPERASI	27.747.000,00	26.963.000,00	(784.000,00)	97,17		



KODE	URAIAN	JUMLAH (Rp)		BERTAMBAH / (BERKURANG)		DASAR HUKUM	KETERANGAN
		ANGGARAN	REALISASI	(Rp)	(%)		
03.2.02.08.5.1.02	Belanja Barang dan Jasa	27.747.000,00	26.963.000,00	(784.000,00)	97,17		
03.2.03	Koordinasi Perencanaan Bidang Infrastruktur dan Kewilayahan	475.000.000,00	438.895.350,00	(36.104.650,00)	92,40		
03.2.03.01	Koordinasi Penyusunan Dokumen Perencanaan Pembangunan Daerah Bidang Infrastruktur (RPJPD, RPJMD dan RKPD)	25.000.000,00	23.593.000,00	(1.407.000,00)	94,37		
03.2.03.01.5.1	BELANJA OPERASI	25.000.000,00	23.593.000,00	(1.407.000,00)	94,37		
03.2.03.01.5.1.01	Belanja Pegawai	19.780.000,00	18.420.000,00	(1.360.000,00)	93,12		
03.2.03.01.5.1.02	Belanja Barang dan Jasa	5.220.000,00	5.173.000,00	(47.000,00)	99,10		
03.2.03.02	Asistensi Penyusunan Dokumen Perencanaan Pembangunan Perangkat Daerah Bidang Infrastruktur	28.000.000,00	25.666.750,00	(2.333.250,00)	91,67		
03.2.03.02.5.1	BELANJA OPERASI	28.000.000,00	25.666.750,00	(2.333.250,00)	91,67		
03.2.03.02.5.1.02	Belanja Barang dan Jasa	28.000.000,00	25.666.750,00	(2.333.250,00)	91,67		
03.2.03.03	Pelaksanaan Monitoring dan Evaluasi Penyusunan Dokumen Perencanaan Pembangunan Perangkat Daerah Bidang Infrastruktur	20.000.000,00	17.429.300,00	(2.570.700,00)	87,15		
03.2.03.03.5.1	BELANJA OPERASI	20.000.000,00	17.429.300,00	(2.570.700,00)	87,15		
03.2.03.03.5.1.02	Belanja Barang dan Jasa	20.000.000,00	17.429.300,00	(2.570.700,00)	87,15		
03.2.03.04	Koordinasi Pelaksanaan Sinergitas dan Harmonisasi Perencanaan Pembangunan Daerah Bidang Infrastruktur	142.000.000,00	120.634.000,00	(21.366.000,00)	84,95		
03.2.03.04.5.1	BELANJA OPERASI	142.000.000,00	120.634.000,00	(21.366.000,00)	84,95		
03.2.03.04.5.1.01	Belanja Pegawai	1.215.000,00	1.215.000,00	0,00	100,00		
03.2.03.04.5.1.02	Belanja Barang dan Jasa	140.785.000,00	119.419.000,00	(21.366.000,00)	84,82		
03.2.03.05	Koordinasi Penyusunan Dokumen Perencanaan Pembangunan Daerah Bidang Kewilayahan (RPJPD, RPJMD dan RKPD)	18.000.000,00	17.922.000,00	(78.000,00)	99,57		
03.2.03.05.5.1	BELANJA OPERASI	18.000.000,00	17.922.000,00	(78.000,00)	99,57		
03.2.03.05.5.1.02	Belanja Barang dan Jasa	18.000.000,00	17.922.000,00	(78.000,00)	99,57		
03.2.03.06	Asistensi Penyusunan Dokumen Perencanaan Pembangunan Perangkat Daerah Bidang Kewilayahan	25.000.000,00	24.938.400,00	(61.600,00)	99,75		
03.2.03.06.5.1	BELANJA OPERASI	25.000.000,00	24.938.400,00	(61.600,00)	99,75		
03.2.03.06.5.1.02	Belanja Barang dan Jasa	25.000.000,00	24.938.400,00	(61.600,00)	99,75		
03.2.03.07	Pelaksanaan Monitoring dan Evaluasi Penyusunan Dokumen Perencanaan Pembangunan Perangkat Daerah Bidang Kewilayahan	15.000.000,00	14.715.500,00	(284.500,00)	98,10		
03.2.03.07.5.1	BELANJA OPERASI	15.000.000,00	14.715.500,00	(284.500,00)	98,10		
03.2.03.07.5.1.02	Belanja Barang dan Jasa	15.000.000,00	14.715.500,00	(284.500,00)	98,10		
03.2.03.08	Koordinasi Pelaksanaan Sinergitas dan Harmonisasi Perencanaan Pembangunan Daerah Bidang Kewilayahan	202.000.000,00	193.996.400,00	(8.003.600,00)	96,04		
03.2.03.08.5.1	BELANJA OPERASI	202.000.000,00	193.996.400,00	(8.003.600,00)	96,04		



KODE	URAIAN	JUMLAH (Rp)		BERTAMBAH / (BERKURANG)		DASAR HUKUM	KETERANGAN
		ANGGARAN	REALISASI	(Rp)	(%)		
03.2.03.08.5.1.01	Belanja Pegawai	680.000,00	680.000,00	0,00	100,00		
03.2.03.08.5.1.02	Belanja Barang dan Jasa	201.320.000,00	193.316.400,00	(8.003.600,00)	96,02		
	SURPLUS / DEFISIT	(7.763.450.000,00)	(7.261.859.083,00)	501.590.917,00	0		
	SISA LEBIH / KURANG PEMBIAYAAN TAHUN BERKENAAN	(7.763.450.000,00)	(7.261.859.083,00)	501.590.917,00	0		





PEMERINTAH KABUPATEN TEGAL
RINCIAN APBD MENURUT URUSAN PEMERINTAHAN DAERAH, ORGANISASI, PROGRAM,
KEGIATAN, SUBKEGIATAN, KELOMPOK, DAN JENIS PENDAPATAN, BELANJA DAN PEMBIAYAAN

Tahun Anggaran 2023

Urusan Pemerintahan : 5.02 KEUANGAN
 SKPD : 5-02.0-00.0-00.02 Badan Pengelolaan Keuangan Dan Aset Daerah
 Unit Organisasi : 5-02.0-00.0-00.02.000 Badan Pengelolaan Keuangan Dan Aset Daerah

KODE	URAIAN	JUMLAH (Rp)		BERTAMBAH / (BERKURANG)		DASAR HUKUM	KETERANGAN
		ANGGARAN	REALISASI	(Rp)	(%)		
00.0.00.00.4	PENDAPATAN DAERAH	2.217.481.693.000,00	2.289.319.516.884,00	71.837.823.884,00	103,24		
00.0.00.00.4.1	PENDAPATAN ASLI DAERAH (PAD)	26.981.134.000,00	30.069.228.887,00	3.088.094.887,00	111,45		
00.0.00.00.4.1.01	Pajak Daerah	0,00	0,00	0,00	0		
00.0.00.00.4.1.02	Retribusi Daerah	275.000.000,00	235.350.000,00	(39.650.000,00)	85,58		
00.0.00.00.4.1.03	Hasil Pengelolaan Kekayaan Daerah yang Dipisahkan	17.103.933.000,00	16.927.282.193,00	(176.650.807,00)	98,97		
00.0.00.00.4.1.04	Lain-lain PAD yang Sah	9.602.201.000,00	12.906.596.694,00	3.304.395.694,00	134,41		
00.0.00.00.4.2	PENDAPATAN TRANSFER	2.183.923.713.000,00	2.249.792.292.997,00	65.868.579.997,00	103,02		
00.0.00.00.4.2.01	Pendapatan Transfer Pemerintah Pusat	1.932.437.068.000,00	2.017.836.678.026,00	85.399.610.026,00	104,42		
00.0.00.00.4.2.02	Pendapatan Transfer Antar Daerah	251.486.645.000,00	231.955.614.971,00	(19.531.030.029,00)	92,23		
00.0.00.00.4.3	LAIN-LAIN PENDAPATAN DAERAH YANG SAH	6.576.846.000,00	9.457.995.000,00	2.881.149.000,00	143,81		
00.0.00.00.4.3.01	Pendapatan Hibah	6.576.846.000,00	9.457.995.000,00	2.881.149.000,00	143,81		
00.0.00.00.5	BELANJA DAERAH	634.801.443.000,00	612.224.683.749,00	(22.576.759.251,00)	96,44		
01	PROGRAM PENUNJANG URUSAN PEMERINTAHAN DAERAH KABUPATEN/KOTA	122.006.845.000,00	106.165.317.978,00	(15.841.527.022,00)	87,02		
01.2.01	Perencanaan, Penganggaran, dan Evaluasi Kinerja Perangkat Daerah	48.000.000,00	41.585.000,00	(6.415.000,00)	86,64		
01.2.01.01	Penyusunan Dokumen Perencanaan Perangkat Daerah	48.000.000,00	41.585.000,00	(6.415.000,00)	86,64		
01.2.01.01.5.1	BELANJA OPERASI	48.000.000,00	41.585.000,00	(6.415.000,00)	86,64		
01.2.01.01.5.1.02	Belanja Barang dan Jasa	48.000.000,00	41.585.000,00	(6.415.000,00)	86,64		
01.2.02	Administrasi Keuangan Perangkat Daerah	119.102.444.950,00	103.826.841.525,00	(15.275.603.425,00)	87,17		
01.2.02.01	Penyediaan Gaji dan Tunjangan ASN	118.617.444.950,00	103.353.121.525,00	(15.264.323.425,00)	87,13		
01.2.02.01.5.1	BELANJA OPERASI	118.617.444.950,00	103.353.121.525,00	(15.264.323.425,00)	87,13		
01.2.02.01.5.1.01	Belanja Pegawai	118.617.444.950,00	103.353.121.525,00	(15.264.323.425,00)	87,13		



KODE	URAIAN	JUMLAH (Rp)		BERTAMBAH / (BERKURANG)		DASAR HUKUM	KETERANGAN
		ANGGARAN	REALISASI	(Rp)	(%)		
01.2.02.03	Pelaksanaan Penatausahaan dan Pengujian/Verifikasi Keuangan SKPD	485.000.000,00	473.720.000,00	(11.280.000,00)	97,67		
01.2.02.03.5.1	BELANJA OPERASI	485.000.000,00	473.720.000,00	(11.280.000,00)	97,67		
01.2.02.03.5.1.01	Belanja Pegawai	483.294.000,00	472.014.000,00	(11.280.000,00)	97,67		
01.2.02.03.5.1.02	Belanja Barang dan Jasa	1.706.000,00	1.706.000,00	0,00	100,00		
01.2.05	Administrasi Kepegawaian Perangkat Daerah	250.000.000,00	131.686.550,00	(118.313.450,00)	52,67		
01.2.05.09	Pendidikan dan Pelatihan Pegawai Berdasarkan Tugas dan Fungsi	250.000.000,00	131.686.550,00	(118.313.450,00)	52,67		
01.2.05.09.5.1	BELANJA OPERASI	250.000.000,00	131.686.550,00	(118.313.450,00)	52,67		
01.2.05.09.5.1.02	Belanja Barang dan Jasa	250.000.000,00	131.686.550,00	(118.313.450,00)	52,67		
01.2.06	Administrasi Umum Perangkat Daerah	610.000.000,00	517.862.869,00	(92.137.131,00)	84,90		
01.2.06.01	Penyediaan Komponen Instalasi Listrik/Penerangan Bangunan Kantor	15.000.000,00	13.296.500,00	(1.703.500,00)	88,64		
01.2.06.01.5.1	BELANJA OPERASI	15.000.000,00	13.296.500,00	(1.703.500,00)	88,64		
01.2.06.01.5.1.02	Belanja Barang dan Jasa	15.000.000,00	13.296.500,00	(1.703.500,00)	88,64		
01.2.06.02	Penyediaan Peralatan dan Perlengkapan Kantor	100.000.000,00	81.029.900,00	(18.970.100,00)	81,03		
01.2.06.02.5.1	BELANJA OPERASI	100.000.000,00	81.029.900,00	(18.970.100,00)	81,03		
01.2.06.02.5.1.02	Belanja Barang dan Jasa	100.000.000,00	81.029.900,00	(18.970.100,00)	81,03		
01.2.06.03	Penyediaan Peralatan Rumah Tangga	25.000.000,00	22.597.000,00	(2.403.000,00)	90,39		
01.2.06.03.5.1	BELANJA OPERASI	25.000.000,00	22.597.000,00	(2.403.000,00)	90,39		
01.2.06.03.5.1.02	Belanja Barang dan Jasa	25.000.000,00	22.597.000,00	(2.403.000,00)	90,39		
01.2.06.04	Penyediaan Bahan Logistik Kantor	150.000.000,00	141.398.500,00	(8.601.500,00)	94,27		
01.2.06.04.5.1	BELANJA OPERASI	150.000.000,00	141.398.500,00	(8.601.500,00)	94,27		
01.2.06.04.5.1.01	Belanja Pegawai	1.360.000,00	1.360.000,00	0,00	100,00		
01.2.06.04.5.1.02	Belanja Barang dan Jasa	148.640.000,00	140.038.500,00	(8.601.500,00)	94,21		
01.2.06.05	Penyediaan Barang Cetak dan Penggandaan	50.000.000,00	40.178.250,00	(9.821.750,00)	80,36		
01.2.06.05.5.1	BELANJA OPERASI	50.000.000,00	40.178.250,00	(9.821.750,00)	80,36		
01.2.06.05.5.1.02	Belanja Barang dan Jasa	50.000.000,00	40.178.250,00	(9.821.750,00)	80,36		
01.2.06.06	Penyediaan Bahan Bacaan dan Peraturan Perundang-undangan	20.000.000,00	18.172.000,00	(1.828.000,00)	90,86		
01.2.06.06.5.1	BELANJA OPERASI	20.000.000,00	18.172.000,00	(1.828.000,00)	90,86		
01.2.06.06.5.1.02	Belanja Barang dan Jasa	20.000.000,00	18.172.000,00	(1.828.000,00)	90,86		
01.2.06.09	Penyelenggaraan Rapat Koordinasi dan Konsultasi SKPD	250.000.000,00	201.190.719,00	(48.809.281,00)	80,48		
01.2.06.09.5.1	BELANJA OPERASI	250.000.000,00	201.190.719,00	(48.809.281,00)	80,48		
01.2.06.09.5.1.01	Belanja Pegawai	1.360.000,00	0,00	(1.360.000,00)	0		
01.2.06.09.5.1.02	Belanja Barang dan Jasa	248.640.000,00	201.190.719,00	(47.449.281,00)	80,92		
01.2.07	Pengadaan Barang Milik Daerah Penunjang Urusan Pemerintah Daerah	666.620.000,00	631.887.022,00	(34.732.978,00)	94,79		
01.2.07.02	Pengadaan Kendaraan Dinas Operasional atau Lapangan	226.620.000,00	211.058.022,00	(15.561.978,00)	93,13		



KODE	URAIAN	JUMLAH (Rp)		BERTAMBAH / (BERKURANG)		DASAR HUKUM	KETERANGAN
		ANGGARAN	REALISASI	(Rp)	(%)		
01.2.07.02.5.1	BELANJA OPERASI	2.620.000,00	0,00	(2.620.000,00)	0		
01.2.07.02.5.1.01	Belanja Pegawai	1.360.000,00	0,00	(1.360.000,00)	0		
01.2.07.02.5.1.02	Belanja Barang dan Jasa	1.260.000,00	0,00	(1.260.000,00)	0		
01.2.07.02.5.2	BELANJA MODAL	224.000.000,00	211.058.022,00	(12.941.978,00)	94,22		
01.2.07.02.5.2.02	Belanja Modal Peralatan dan Mesin	224.000.000,00	211.058.022,00	(12.941.978,00)	94,22		
01.2.07.06	Pengadaan Peralatan dan Mesin Lainnya	440.000.000,00	420.829.000,00	(19.171.000,00)	95,64		
01.2.07.06.5.1	BELANJA OPERASI	337.835,00	0,00	(337.835,00)	0		
01.2.07.06.5.1.02	Belanja Barang dan Jasa	337.835,00	0,00	(337.835,00)	0		
01.2.07.06.5.2	BELANJA MODAL	439.662.165,00	420.829.000,00	(18.833.165,00)	95,72		
01.2.07.06.5.2.02	Belanja Modal Peralatan dan Mesin	439.662.165,00	420.829.000,00	(18.833.165,00)	95,72		
01.2.08	Penyediaan Jasa Penunjang Urusan Pemerintahan Daerah	682.750.000,00	579.760.986,00	(102.989.014,00)	84,92		
01.2.08.01	Penyediaan Jasa Surat Menyurat	5.000.000,00	4.200.000,00	(800.000,00)	84,00		
01.2.08.01.5.1	BELANJA OPERASI	5.000.000,00	4.200.000,00	(800.000,00)	84,00		
01.2.08.01.5.1.02	Belanja Barang dan Jasa	5.000.000,00	4.200.000,00	(800.000,00)	84,00		
01.2.08.02	Penyediaan Jasa Komunikasi, Sumber Daya Air dan Listrik	282.750.000,00	248.785.476,00	(33.964.524,00)	87,99		
01.2.08.02.5.1	BELANJA OPERASI	282.750.000,00	248.785.476,00	(33.964.524,00)	87,99		
01.2.08.02.5.1.02	Belanja Barang dan Jasa	282.750.000,00	248.785.476,00	(33.964.524,00)	87,99		
01.2.08.04	Penyediaan Jasa Pelayanan Umum Kantor	395.000.000,00	326.775.510,00	(68.224.490,00)	82,73		
01.2.08.04.5.1	BELANJA OPERASI	395.000.000,00	326.775.510,00	(68.224.490,00)	82,73		
01.2.08.04.5.1.01	Belanja Pegawai	680.000,00	680.000,00	0,00	100,00		
01.2.08.04.5.1.02	Belanja Barang dan Jasa	394.320.000,00	326.095.510,00	(68.224.490,00)	82,70		
01.2.09	Pemeliharaan Barang Milik Daerah Penunjang Urusan Pemerintahan Daerah	647.030.050,00	435.694.026,00	(211.336.024,00)	67,34		
01.2.09.02	Penyediaan Jasa Pemeliharaan, Biaya Pemeliharaan, Pajak dan Perizinan Kendaraan Dinas Operasional atau Lapangan	333.030.000,00	175.108.081,00	(157.921.919,00)	52,58		
01.2.09.02.5.1	BELANJA OPERASI	333.030.000,00	175.108.081,00	(157.921.919,00)	52,58		
01.2.09.02.5.1.01	Belanja Pegawai	2.040.000,00	2.040.000,00	0,00	100,00		
01.2.09.02.5.1.02	Belanja Barang dan Jasa	330.990.000,00	173.068.081,00	(157.921.919,00)	52,29		
01.2.09.05	Pemeliharaan Mebel	14.000.000,00	13.841.000,00	(159.000,00)	98,86		
01.2.09.05.5.1	BELANJA OPERASI	14.000.000,00	13.841.000,00	(159.000,00)	98,86		
01.2.09.05.5.1.02	Belanja Barang dan Jasa	14.000.000,00	13.841.000,00	(159.000,00)	98,86		
01.2.09.06	Pemeliharaan Peralatan dan Mesin Lainnya	100.000.000,00	50.118.945,00	(49.881.055,00)	50,12		
01.2.09.06.5.1	BELANJA OPERASI	100.000.000,00	50.118.945,00	(49.881.055,00)	50,12		
01.2.09.06.5.1.02	Belanja Barang dan Jasa	100.000.000,00	50.118.945,00	(49.881.055,00)	50,12		
01.2.09.10	Pemeliharaan/Rehabilitasi Sarana dan Prasarana Gedung Kantor atau Bangunan Lainnya	200.000.050,00	196.626.000,00	(3.374.050,00)	98,31		
01.2.09.10.5.1	BELANJA OPERASI	200.000.050,00	196.626.000,00	(3.374.050,00)	98,31		
01.2.09.10.5.1.01	Belanja Pegawai	2.980.000,00	1.458.000,00	(1.522.000,00)	48,93		



KODE	URAIAN	JUMLAH (Rp)		BERTAMBAH / (BERKURANG)		DASAR HUKUM	KETERANGAN
		ANGGARAN	REALISASI	(Rp)	(%)		
01.2.09.10.5.1.02	Belanja Barang dan Jasa	197.020.050,00	195.168.000,00	(1.852.050,00)	99,06		
02	PROGRAM PENGELOLAAN KEUANGAN DAERAH	509.870.607.000,00	503.373.926.068,00	(6.496.680.932,00)	98,73		
02.2.01	Koordinasi dan Penyusunan Rencana Anggaran Daerah	1.360.000.000,00	1.357.190.685,00	(2.809.315,00)	99,79		
02.2.01.01	Koordinasi dan Penyusunan KUA dan PPAS	70.000.000,00	69.945.000,00	(55.000,00)	99,92		
02.2.01.01.5.1	BELANJA OPERASI	70.000.000,00	69.945.000,00	(55.000,00)	99,92		
02.2.01.01.5.1.02	Belanja Barang dan Jasa	70.000.000,00	69.945.000,00	(55.000,00)	99,92		
02.2.01.07	Koordinasi dan Penyusunan Peraturan Daerah tentang APBD dan Peraturan Kepala Daerah tentang Penjabaran APBD	460.000.000,00	458.523.481,00	(1.476.519,00)	99,68		
02.2.01.07.5.1	BELANJA OPERASI	460.000.000,00	458.523.481,00	(1.476.519,00)	99,68		
02.2.01.07.5.1.01	Belanja Pegawai	18.880.000,00	18.880.000,00	0,00	100,00		
02.2.01.07.5.1.02	Belanja Barang dan Jasa	441.120.000,00	439.643.481,00	(1.476.519,00)	99,67		
02.2.01.08	Koordinasi dan Penyusunan Peraturan Daerah tentang Perubahan APBD dan Peraturan Kepala Daerah tentang Penjabaran Perubahan APBD	480.000.000,00	479.228.633,00	(771.367,00)	99,84		
02.2.01.08.5.1	BELANJA OPERASI	480.000.000,00	479.228.633,00	(771.367,00)	99,84		
02.2.01.08.5.1.01	Belanja Pegawai	20.240.000,00	20.240.000,00	0,00	100,00		
02.2.01.08.5.1.02	Belanja Barang dan Jasa	459.760.000,00	458.988.633,00	(771.367,00)	99,83		
02.2.01.13	Pembinaan Perencanaan Penganggaran Daerah Pemerintah Kabupaten/Kota	350.000.000,00	349.493.571,00	(506.429,00)	99,86		
02.2.01.13.5.1	BELANJA OPERASI	350.000.000,00	349.493.571,00	(506.429,00)	99,86		
02.2.01.13.5.1.01	Belanja Pegawai	17.520.000,00	17.520.000,00	0,00	100,00		
02.2.01.13.5.1.02	Belanja Barang dan Jasa	332.480.000,00	331.973.571,00	(506.429,00)	99,85		
02.2.02	Koordinasi dan Pengelolaan Perbendaharaan Daerah	950.000.000,00	786.201.386,00	(163.798.614,00)	82,76		
02.2.02.01	Koordinasi dan Pengelolaan Kas Daerah	400.000.000,00	357.653.238,00	(42.346.762,00)	89,41		
02.2.02.01.5.1	BELANJA OPERASI	400.000.000,00	357.653.238,00	(42.346.762,00)	89,41		
02.2.02.01.5.1.01	Belanja Pegawai	18.620.000,00	18.620.000,00	0,00	100,00		
02.2.02.01.5.1.02	Belanja Barang dan Jasa	381.380.000,00	339.033.238,00	(42.346.762,00)	88,90		
02.2.02.10	Penyusunan Petunjuk Teknis Administrasi Keuangan yang Berkaitan dengan Penerimaan dan Pengeluaran Kas serta Penatausahaan dan Pertanggungjawaban Sub Kegiatan	100.000.000,00	39.330.600,00	(60.669.400,00)	39,33		
02.2.02.10.5.1	BELANJA OPERASI	100.000.000,00	39.330.600,00	(60.669.400,00)	39,33		
02.2.02.10.5.1.01	Belanja Pegawai	2.800.000,00	0,00	(2.800.000,00)	0		
02.2.02.10.5.1.02	Belanja Barang dan Jasa	97.200.000,00	39.330.600,00	(57.869.400,00)	40,46		
02.2.02.11	Pembinaan Penatausahaan Keuangan Pemerintah Kabupaten/Kota	450.000.000,00	389.217.548,00	(60.782.452,00)	86,49		
02.2.02.11.5.1	BELANJA OPERASI	450.000.000,00	389.217.548,00	(60.782.452,00)	86,49		
02.2.02.11.5.1.01	Belanja Pegawai	22.140.000,00	19.300.000,00	(2.840.000,00)	87,17		
02.2.02.11.5.1.02	Belanja Barang dan Jasa	427.860.000,00	369.917.548,00	(57.942.452,00)	86,46		



KODE	URAIAN	JUMLAH (Rp)		BERTAMBAH / (BERKURANG)		DASAR HUKUM	KETERANGAN
		ANGGARAN	REALISASI	(Rp)	(%)		
02.2.03	Koordinasi dan Pelaksanaan Akuntansi dan Pelaporan Keuangan Daerah	675.000.000,00	638.287.505,00	(36.712.495,00)	94,56		
02.2.03.01	Koordinasi Pelaksanaan Akuntansi Penerimaan dan Pengeluaran Kas Daerah	125.000.000,00	120.314.500,00	(4.685.500,00)	96,25		
02.2.03.01.5.1	BELANJA OPERASI	125.000.000,00	120.314.500,00	(4.685.500,00)	96,25		
02.2.03.01.5.1.02	Belanja Barang dan Jasa	125.000.000,00	120.314.500,00	(4.685.500,00)	96,25		
02.2.03.03	Koordinasi Penyusunan Laporan Pertanggungjawaban Pelaksanaan APBD Bulanan, Triwulanan dan Semesteran	550.000.000,00	517.973.005,00	(32.026.995,00)	94,18		
02.2.03.03.5.1	BELANJA OPERASI	550.000.000,00	517.973.005,00	(32.026.995,00)	94,18		
02.2.03.03.5.1.01	Belanja Pegawai	37.920.000,00	37.920.000,00	0,00	100,00		
02.2.03.03.5.1.02	Belanja Barang dan Jasa	512.080.000,00	480.053.005,00	(32.026.995,00)	93,75		
02.2.04	Penunjang Urusan Kewenangan Pengelolaan Keuangan Daerah	506.885.607.000,00	500.592.246.492,00	(6.293.360.508,00)	98,76		
02.2.04.08	Analisis Perencanaan dan Penyaluran Bantuan Keuangan	501.966.885.000,00	500.159.226.887,00	(1.807.658.113,00)	99,64		
02.2.04.08.5.4	BELANJA TRANSFER	501.966.885.000,00	500.159.226.887,00	(1.807.658.113,00)	99,64		
02.2.04.08.5.4.01	Belanja Bagi Hasil	18.850.000.000,00	18.187.210.287,00	(662.789.713,00)	96,48		
02.2.04.08.5.4.02	Belanja Bantuan Keuangan	483.116.885.000,00	481.972.016.600,00	(1.144.868.400,00)	99,76		
02.2.04.09	Pengelolaan Dana Darurat dan Mendesak	4.918.722.000,00	433.019.605,00	(4.485.702.395,00)	8,80		
02.2.04.09.5.3	BELANJA TIDAK TERDUGA	4.918.722.000,00	433.019.605,00	(4.485.702.395,00)	8,80		
02.2.04.09.5.3.01	Belanja Tidak Terduga	4.918.722.000,00	433.019.605,00	(4.485.702.395,00)	8,80		
03	PROGRAM PENGELOLAAN BARANG MILIK DAERAH	2.923.991.000,00	2.685.439.703,00	(238.551.297,00)	91,84		
03.2.01	Pengelolaan Barang Milik Daerah	2.923.991.000,00	2.685.439.703,00	(238.551.297,00)	91,84		
03.2.01.02	Penyusunan Standar Barang Milik Daerah dan Standar Kebutuhan Barang Milik Daerah	270.000.000,00	261.245.911,00	(8.754.089,00)	96,76		
03.2.01.02.5.1	BELANJA OPERASI	270.000.000,00	261.245.911,00	(8.754.089,00)	96,76		
03.2.01.02.5.1.02	Belanja Barang dan Jasa	270.000.000,00	261.245.911,00	(8.754.089,00)	96,76		
03.2.01.04	Penyusunan Kebijakan Pengelolaan Barang Milik Daerah	1.410.000.000,00	1.357.675.000,00	(52.325.000,00)	96,29		
03.2.01.04.5.1	BELANJA OPERASI	1.410.000.000,00	1.357.675.000,00	(52.325.000,00)	96,29		
03.2.01.04.5.1.01	Belanja Pegawai	1.260.020.000,00	1.211.930.000,00	(48.090.000,00)	96,18		
03.2.01.04.5.1.02	Belanja Barang dan Jasa	149.980.000,00	145.745.000,00	(4.235.000,00)	97,18		
03.2.01.05	Penatausahaan Barang Milik Daerah	371.600.000,00	345.708.000,00	(25.892.000,00)	93,03		
03.2.01.05.5.1	BELANJA OPERASI	371.600.000,00	345.708.000,00	(25.892.000,00)	93,03		
03.2.01.05.5.1.02	Belanja Barang dan Jasa	371.600.000,00	345.708.000,00	(25.892.000,00)	93,03		
03.2.01.06	Inventarisasi Barang Milik Daerah	227.491.000,00	215.443.300,00	(12.047.700,00)	94,70		
03.2.01.06.5.1	BELANJA OPERASI	227.491.000,00	215.443.300,00	(12.047.700,00)	94,70		
03.2.01.06.5.1.02	Belanja Barang dan Jasa	227.491.000,00	215.443.300,00	(12.047.700,00)	94,70		
03.2.01.07	Pengamanan Barang Milik Daerah	198.400.000,00	177.671.922,00	(20.728.078,00)	89,55		
03.2.01.07.5.1	BELANJA OPERASI	198.400.000,00	177.671.922,00	(20.728.078,00)	89,55		



KODE	URAIAN	JUMLAH (Rp)		BERTAMBAH / (BERKURANG)		DASAR HUKUM	KETERANGAN
		ANGGARAN	REALISASI	(Rp)	(%)		
03.2.01.07.5.1.02	Belanja Barang dan Jasa	198.400.000,00	177.671.922,00	(20.728.078,00)	89,55		
03.2.01.08	Penilaian Barang Milik Daerah	136.500.000,00	69.044.570,00	(67.455.430,00)	50,58		
03.2.01.08.5.1	BELANJA OPERASI	136.500.000,00	69.044.570,00	(67.455.430,00)	50,58		
03.2.01.08.5.1.02	Belanja Barang dan Jasa	136.500.000,00	69.044.570,00	(67.455.430,00)	50,58		
03.2.01.10	Optimalisasi Penggunaan, Pemanfaatan, Pemindahtanganan, Pemusnahan, dan Penghapusan Barang Milik Daerah	150.000.000,00	101.705.500,00	(48.294.500,00)	67,80		
03.2.01.10.5.1	BELANJA OPERASI	150.000.000,00	101.705.500,00	(48.294.500,00)	67,80		
03.2.01.10.5.1.01	Belanja Pegawai	32.740.000,00	32.240.000,00	(500.000,00)	98,47		
03.2.01.10.5.1.02	Belanja Barang dan Jasa	117.260.000,00	69.465.500,00	(47.794.500,00)	59,24		
03.2.01.13	Pembinaan Pengelolaan Barang Milik Daerah Pemerintah Kabupaten/Kota	160.000.000,00	156.945.500,00	(3.054.500,00)	98,09		
03.2.01.13.5.1	BELANJA OPERASI	160.000.000,00	156.945.500,00	(3.054.500,00)	98,09		
03.2.01.13.5.1.02	Belanja Barang dan Jasa	160.000.000,00	156.945.500,00	(3.054.500,00)	98,09		
	SURPLUS / DEFISIT	1.582.680.250.000,00	1.677.094.833.135,00	94.414.583.135,00	105,97		
	PEMBIAYAAN						
00.0.00.00.6.1	PENERIMAAN PEMBIAYAAN	307.404.116.000,00	307.458.460.889,52	54.344.889,52	100,02		
00.0.00.00.6.1.01	Sisa Lebih Perhitungan Anggaran Tahun Sebelumnya	281.204.116.000,00	281.204.116.830,52	830,52	100,00		
00.0.00.00.6.1.02	Pencairan Dana Cadangan	26.200.000.000,00	26.200.000.000,00	0,00	100,00		
00.0.00.00.6.1.05	Penerimaan Kembali Pemberian Pinjaman Daerah	0,00	54.344.059,00	54.344.059,00	0		
00.0.00.00.6.2	PENGELUARAN PEMBIAYAAN	38.576.846.000,00	38.000.000.000,00	(576.846.000,00)	98,50		
00.0.00.00.6.2.01	Pembentukan Dana Cadangan	30.000.000.000,00	30.000.000.000,00	0,00	100,00		
00.0.00.00.6.2.02	Penyertaan Modal Daerah	7.576.846.000,00	7.000.000.000,00	(576.846.000,00)	92,39		
00.0.00.00.6.2.04	Pemberian Pinjaman Daerah	1.000.000.000,00	1.000.000.000,00	0,00	100,00		
	PEMBIAYAAN NETTO	268.827.270.000,00	269.458.460.889,52	631.190.889,52	100,23		
	SISA LEBIH / KURANG PEMBIAYAAN TAHUN BERKENAAN	1.851.507.520.000,00	1.946.553.294.024,52	95.045.774.024,52	105,13		





PEMERINTAH KABUPATEN TEGAL
RINCIAN APBD MENURUT URUSAN PEMERINTAHAN DAERAH, ORGANISASI, PROGRAM,
KEGIATAN, SUBKEGIATAN, KELOMPOK, DAN JENIS PENDAPATAN, BELANJA DAN PEMBIAYAAN

Tahun Anggaran 2023

Urusan Pemerintahan : 5.02 KEUANGAN
 SKPD : 5-02.0-00.0-00.03 Badan Pendapatan Daerah
 Unit Organisasi : 5-02.0-00.0-00.03.000 Badan Pendapatan Daerah

KODE	URAIAN	JUMLAH (Rp)		BERTAMBAH / (BERKURANG)		DASAR HUKUM	KETERANGAN
		ANGGARAN	REALISASI	(Rp)	(%)		
00.0.00.00.4	PENDAPATAN DAERAH	222.948.270.000,00	194.856.703.426,00	(28.091.566.574,00)	87,40		
00.0.00.00.4.1	PENDAPATAN ASLI DAERAH (PAD)	222.948.270.000,00	194.856.703.426,00	(28.091.566.574,00)	87,40		
00.0.00.00.4.1.01	Pajak Daerah	222.948.270.000,00	193.217.970.934,00	(29.730.299.066,00)	86,66		
00.0.00.00.4.1.04	Lain-lain PAD yang Sah	0,00	1.638.732.492,00	1.638.732.492,00	0		
00.0.00.00.5	BELANJA DAERAH	23.375.993.500,00	21.049.350.971,00	(2.326.642.529,00)	90,05		
01	PROGRAM PENUNJANG URUSAN PEMERINTAHAN DAERAH KABUPATEN/KOTA	14.240.342.290,00	12.811.449.941,00	(1.428.892.349,00)	89,97		
01.2.01	Perencanaan, Penganggaran, dan Evaluasi Kinerja Perangkat Daerah	55.400.000,00	53.754.650,00	(1.645.350,00)	97,03		
01.2.01.01	Penyusunan Dokumen Perencanaan Perangkat Daerah	43.400.000,00	42.356.150,00	(1.043.850,00)	97,59		
01.2.01.01.5.1	BELANJA OPERASI	43.400.000,00	42.356.150,00	(1.043.850,00)	97,59		
01.2.01.01.5.1.02	Belanja Barang dan Jasa	43.400.000,00	42.356.150,00	(1.043.850,00)	97,59		
01.2.01.06	Koordinasi dan Penyusunan Laporan Capaian Kinerja dan Ikhtisar Realisasi Kinerja SKPD	12.000.000,00	11.398.500,00	(601.500,00)	94,99		
01.2.01.06.5.1	BELANJA OPERASI	12.000.000,00	11.398.500,00	(601.500,00)	94,99		
01.2.01.06.5.1.02	Belanja Barang dan Jasa	12.000.000,00	11.398.500,00	(601.500,00)	94,99		
01.2.02	Administrasi Keuangan Perangkat Daerah	12.642.592.000,00	11.263.123.308,00	(1.379.468.692,00)	89,09		
01.2.02.01	Penyediaan Gaji dan Tunjangan ASN	12.471.592.000,00	11.093.831.808,00	(1.377.760.192,00)	88,95		
01.2.02.01.5.1	BELANJA OPERASI	12.471.592.000,00	11.093.831.808,00	(1.377.760.192,00)	88,95		
01.2.02.01.5.1.01	Belanja Pegawai	12.471.592.000,00	11.093.831.808,00	(1.377.760.192,00)	88,95		
01.2.02.03	Pelaksanaan Penatausahaan dan Pengujian/Verifikasi Keuangan SKPD	132.720.000,00	131.880.000,00	(840.000,00)	99,37		
01.2.02.03.5.1	BELANJA OPERASI	132.720.000,00	131.880.000,00	(840.000,00)	99,37		
01.2.02.03.5.1.01	Belanja Pegawai	132.720.000,00	131.880.000,00	(840.000,00)	99,37		
01.2.02.04	Koordinasi dan Pelaksanaan Akuntansi SKPD	28.680.000,00	28.680.000,00	0,00	100,00		



KODE	URAIAN	JUMLAH (Rp)		BERTAMBAH / (BERKURANG)		DASAR HUKUM	KETERANGAN
		ANGGARAN	REALISASI	(Rp)	(%)		
01.2.02.04.5.1	BELANJA OPERASI	28.680.000,00	28.680.000,00	0,00	100,00		
01.2.02.04.5.1.01	Belanja Pegawai	28.680.000,00	28.680.000,00	0,00	100,00		
01.2.02.05	Koordinasi dan Penyusunan Laporan Keuangan Akhir Tahun SKPD	9.600.000,00	8.731.500,00	(868.500,00)	90,95		
01.2.02.05.5.1	BELANJA OPERASI	9.600.000,00	8.731.500,00	(868.500,00)	90,95		
01.2.02.05.5.1.01	Belanja Pegawai	3.825.000,00	3.825.000,00	0,00	100,00		
01.2.02.05.5.1.02	Belanja Barang dan Jasa	5.775.000,00	4.906.500,00	(868.500,00)	84,96		
01.2.05	Administrasi Kepegawaian Perangkat Daerah	41.523.000,00	30.152.000,00	(11.371.000,00)	72,62		
01.2.05.09	Pendidikan dan Pelatihan Pegawai Berdasarkan Tugas dan Fungsi	41.523.000,00	30.152.000,00	(11.371.000,00)	72,62		
01.2.05.09.5.1	BELANJA OPERASI	41.523.000,00	30.152.000,00	(11.371.000,00)	72,62		
01.2.05.09.5.1.02	Belanja Barang dan Jasa	41.523.000,00	30.152.000,00	(11.371.000,00)	72,62		
01.2.06	Administrasi Umum Perangkat Daerah	386.688.000,00	384.174.868,00	(2.513.132,00)	99,35		
01.2.06.01	Penyediaan Komponen Instalasi Listrik/Penerangan Bangunan Kantor	11.736.000,00	11.642.477,00	(93.523,00)	99,20		
01.2.06.01.5.1	BELANJA OPERASI	11.736.000,00	11.642.477,00	(93.523,00)	99,20		
01.2.06.01.5.1.02	Belanja Barang dan Jasa	11.736.000,00	11.642.477,00	(93.523,00)	99,20		
01.2.06.02	Penyediaan Peralatan dan Perlengkapan Kantor	40.000.000,00	38.470.730,00	(1.529.270,00)	96,18		
01.2.06.02.5.1	BELANJA OPERASI	40.000.000,00	38.470.730,00	(1.529.270,00)	96,18		
01.2.06.02.5.1.01	Belanja Pegawai	4.430.000,00	4.430.000,00	0,00	100,00		
01.2.06.02.5.1.02	Belanja Barang dan Jasa	35.570.000,00	34.040.730,00	(1.529.270,00)	95,70		
01.2.06.03	Penyediaan Peralatan Rumah Tangga	23.000.000,00	23.000.000,00	0,00	100,00		
01.2.06.03.5.1	BELANJA OPERASI	23.000.000,00	23.000.000,00	0,00	100,00		
01.2.06.03.5.1.01	Belanja Pegawai	6.645.000,00	6.645.000,00	0,00	100,00		
01.2.06.03.5.1.02	Belanja Barang dan Jasa	16.355.000,00	16.355.000,00	0,00	100,00		
01.2.06.04	Penyediaan Bahan Logistik Kantor	81.040.000,00	80.931.500,00	(108.500,00)	99,87		
01.2.06.04.5.1	BELANJA OPERASI	81.040.000,00	80.931.500,00	(108.500,00)	99,87		
01.2.06.04.5.1.02	Belanja Barang dan Jasa	81.040.000,00	80.931.500,00	(108.500,00)	99,87		
01.2.06.05	Penyediaan Barang Cetak dan Penggandaan	24.892.000,00	24.233.500,00	(658.500,00)	97,35		
01.2.06.05.5.1	BELANJA OPERASI	24.892.000,00	24.233.500,00	(658.500,00)	97,35		
01.2.06.05.5.1.01	Belanja Pegawai	2.215.000,00	2.215.000,00	0,00	100,00		
01.2.06.05.5.1.02	Belanja Barang dan Jasa	22.677.000,00	22.018.500,00	(658.500,00)	97,10		
01.2.06.06	Penyediaan Bahan Bacaan dan Peraturan Perundang-undangan	5.960.000,00	5.940.000,00	(20.000,00)	99,66		
01.2.06.06.5.1	BELANJA OPERASI	5.960.000,00	5.940.000,00	(20.000,00)	99,66		
01.2.06.06.5.1.02	Belanja Barang dan Jasa	5.960.000,00	5.940.000,00	(20.000,00)	99,66		
01.2.06.09	Penyelenggaraan Rapat Koordinasi dan Konsultasi SKPD	200.060.000,00	199.956.661,00	(103.339,00)	99,95		
01.2.06.09.5.1	BELANJA OPERASI	200.060.000,00	199.956.661,00	(103.339,00)	99,95		
01.2.06.09.5.1.01	Belanja Pegawai	8.860.000,00	8.860.000,00	0,00	100,00		



KODE	URAIAN	JUMLAH (Rp)		BERTAMBAH / (BERKURANG)		DASAR HUKUM	KETERANGAN
		ANGGARAN	REALISASI	(Rp)	(%)		
01.2.06.09.5.1.02	Belanja Barang dan Jasa	191.200.000,00	191.096.661,00	(103.339,00)	99,95		
01.2.07	Pengadaan Barang Milik Daerah Penunjang Urusan Pemerintah Daerah	288.637.290,00	284.010.000,00	(4.627.290,00)	98,40		
01.2.07.06	Pengadaan Peralatan dan Mesin Lainnya	288.637.290,00	284.010.000,00	(4.627.290,00)	98,40		
01.2.07.06.5.1	BELANJA OPERASI	69.500,00	0,00	(69.500,00)	0		
01.2.07.06.5.1.02	Belanja Barang dan Jasa	69.500,00	0,00	(69.500,00)	0		
01.2.07.06.5.2	BELANJA MODAL	288.567.790,00	284.010.000,00	(4.557.790,00)	98,42		
01.2.07.06.5.2.02	Belanja Modal Peralatan dan Mesin	288.567.790,00	284.010.000,00	(4.557.790,00)	98,42		
01.2.08	Penyediaan Jasa Penunjang Urusan Pemerintahan Daerah	467.544.000,00	441.141.098,00	(26.402.902,00)	94,35		
01.2.08.01	Penyediaan Jasa Surat Menyurat	6.050.000,00	4.775.000,00	(1.275.000,00)	78,93		
01.2.08.01.5.1	BELANJA OPERASI	6.050.000,00	4.775.000,00	(1.275.000,00)	78,93		
01.2.08.01.5.1.02	Belanja Barang dan Jasa	6.050.000,00	4.775.000,00	(1.275.000,00)	78,93		
01.2.08.02	Penyediaan Jasa Komunikasi, Sumber Daya Air dan Listrik	294.485.000,00	279.891.626,00	(14.593.374,00)	95,04		
01.2.08.02.5.1	BELANJA OPERASI	294.485.000,00	279.891.626,00	(14.593.374,00)	95,04		
01.2.08.02.5.1.02	Belanja Barang dan Jasa	294.485.000,00	279.891.626,00	(14.593.374,00)	95,04		
01.2.08.04	Penyediaan Jasa Pelayanan Umum Kantor	167.009.000,00	156.474.472,00	(10.534.528,00)	93,69		
01.2.08.04.5.1	BELANJA OPERASI	167.009.000,00	156.474.472,00	(10.534.528,00)	93,69		
01.2.08.04.5.1.02	Belanja Barang dan Jasa	167.009.000,00	156.474.472,00	(10.534.528,00)	93,69		
01.2.09	Pemeliharaan Barang Milik Daerah Penunjang Urusan Pemerintahan Daerah	357.958.000,00	355.094.017,00	(2.863.983,00)	99,20		
01.2.09.01	Penyediaan Jasa Pemeliharaan, Biaya Pemeliharaan, dan Pajak Kendaraan Perorangan Dinas atau Kendaraan Dinas Jabatan	102.500.000,00	102.407.979,00	(92.021,00)	99,91		
01.2.09.01.5.1	BELANJA OPERASI	102.500.000,00	102.407.979,00	(92.021,00)	99,91		
01.2.09.01.5.1.02	Belanja Barang dan Jasa	102.500.000,00	102.407.979,00	(92.021,00)	99,91		
01.2.09.02	Penyediaan Jasa Pemeliharaan, Biaya Pemeliharaan, Pajak dan Perizinan Kendaraan Dinas Operasional atau Lapangan	106.715.000,00	106.477.038,00	(237.962,00)	99,78		
01.2.09.02.5.1	BELANJA OPERASI	106.715.000,00	106.477.038,00	(237.962,00)	99,78		
01.2.09.02.5.1.01	Belanja Pegawai	2.215.000,00	2.215.000,00	0,00	100,00		
01.2.09.02.5.1.02	Belanja Barang dan Jasa	104.500.000,00	104.262.038,00	(237.962,00)	99,77		
01.2.09.06	Pemeliharaan Peralatan dan Mesin Lainnya	47.675.000,00	47.675.000,00	0,00	100,00		
01.2.09.06.5.1	BELANJA OPERASI	47.675.000,00	47.675.000,00	0,00	100,00		
01.2.09.06.5.1.02	Belanja Barang dan Jasa	47.675.000,00	47.675.000,00	0,00	100,00		
01.2.09.09	Pemeliharaan/Rehabilitasi Gedung Kantor dan Bangunan Lainnya	101.068.000,00	98.534.000,00	(2.534.000,00)	97,49		
01.2.09.09.5.1	BELANJA OPERASI	101.068.000,00	98.534.000,00	(2.534.000,00)	97,49		
01.2.09.09.5.1.02	Belanja Barang dan Jasa	101.068.000,00	98.534.000,00	(2.534.000,00)	97,49		
04	PROGRAM PENGELOLAAN PENDAPATAN DAERAH	9.135.651.210,00	8.237.901.030,00	(897.750.180,00)	90,17		



KODE	URAIAN	JUMLAH (Rp)		BERTAMBAH / (BERKURANG)		DASAR HUKUM	KETERANGAN
		ANGGARAN	REALISASI	(Rp)	(%)		
04.2.01	Kegiatan Pengelolaan Pendapatan Daerah	9.135.651.210,00	8.237.901.030,00	(897.750.180,00)	90,17		
04.2.01.01	Perencanaan Pengelolaan Pajak Daerah	80.000.000,00	78.070.000,00	(1.930.000,00)	97,59		
04.2.01.01.5.1	BELANJA OPERASI	80.000.000,00	78.070.000,00	(1.930.000,00)	97,59		
04.2.01.01.5.1.02	Belanja Barang dan Jasa	80.000.000,00	78.070.000,00	(1.930.000,00)	97,59		
04.2.01.02	Analisa dan Pengembangan Pajak Daerah, serta Penyusunan Kebijakan Pajak Daerah	2.792.410.710,00	2.153.475.419,00	(638.935.291,00)	77,12		
04.2.01.02.5.1	BELANJA OPERASI	2.792.410.710,00	2.153.475.419,00	(638.935.291,00)	77,12		
04.2.01.02.5.1.01	Belanja Pegawai	51.175.500,00	45.245.500,00	(5.930.000,00)	88,41		
04.2.01.02.5.1.02	Belanja Barang dan Jasa	2.741.235.210,00	2.108.229.919,00	(633.005.291,00)	76,91		
04.2.01.03	Penyuluhan dan Penyebarluasan Kebijakan Pajak Daerah	218.420.000,00	216.651.000,00	(1.769.000,00)	99,19		
04.2.01.03.5.1	BELANJA OPERASI	218.420.000,00	216.651.000,00	(1.769.000,00)	99,19		
04.2.01.03.5.1.02	Belanja Barang dan Jasa	218.420.000,00	216.651.000,00	(1.769.000,00)	99,19		
04.2.01.05	Pendataan dan Pendaftaran Objek Pajak Daerah	125.000.000,00	113.072.500,00	(11.927.500,00)	90,46		
04.2.01.05.5.1	BELANJA OPERASI	125.000.000,00	113.072.500,00	(11.927.500,00)	90,46		
04.2.01.05.5.1.01	Belanja Pegawai	5.440.000,00	2.720.000,00	(2.720.000,00)	50,00		
04.2.01.05.5.1.02	Belanja Barang dan Jasa	119.560.000,00	110.352.500,00	(9.207.500,00)	92,30		
04.2.01.06	Pengolahan, Pemeliharaan, dan Pelaporan Basis Data Pajak Daerah	3.662.764.000,00	3.611.859.110,00	(50.904.890,00)	98,61		
04.2.01.06.5.1	BELANJA OPERASI	3.662.764.000,00	3.611.859.110,00	(50.904.890,00)	98,61		
04.2.01.06.5.1.01	Belanja Pegawai	37.035.000,00	35.875.000,00	(1.160.000,00)	96,87		
04.2.01.06.5.1.02	Belanja Barang dan Jasa	3.625.729.000,00	3.575.984.110,00	(49.744.890,00)	98,63		
04.2.01.09	Pelayanan dan Konsultasi Pajak Daerah	306.266.000,00	301.843.710,00	(4.422.290,00)	98,56		
04.2.01.09.5.1	BELANJA OPERASI	306.266.000,00	301.843.710,00	(4.422.290,00)	98,56		
04.2.01.09.5.1.01	Belanja Pegawai	680.000,00	680.000,00	0,00	100,00		
04.2.01.09.5.1.02	Belanja Barang dan Jasa	305.586.000,00	301.163.710,00	(4.422.290,00)	98,55		
04.2.01.11	Penagihan Pajak Daerah	1.281.313.500,00	1.102.301.791,00	(179.011.709,00)	86,03		
04.2.01.11.5.1	BELANJA OPERASI	1.281.313.500,00	1.102.301.791,00	(179.011.709,00)	86,03		
04.2.01.11.5.1.01	Belanja Pegawai	51.040.000,00	45.380.000,00	(5.660.000,00)	88,91		
04.2.01.11.5.1.02	Belanja Barang dan Jasa	1.230.273.500,00	1.056.921.791,00	(173.351.709,00)	85,91		
04.2.01.12	Penyelesaian Keberatan Pajak Daerah	40.600.000,00	38.905.000,00	(1.695.000,00)	95,83		
04.2.01.12.5.1	BELANJA OPERASI	40.600.000,00	38.905.000,00	(1.695.000,00)	95,83		
04.2.01.12.5.1.02	Belanja Barang dan Jasa	40.600.000,00	38.905.000,00	(1.695.000,00)	95,83		
04.2.01.13	Pengendalian, Pemeriksaan dan Pengawasan Pajak Daerah	221.592.000,00	218.772.000,00	(2.820.000,00)	98,73		
04.2.01.13.5.1	BELANJA OPERASI	221.592.000,00	218.772.000,00	(2.820.000,00)	98,73		
04.2.01.13.5.1.02	Belanja Barang dan Jasa	221.592.000,00	218.772.000,00	(2.820.000,00)	98,73		
04.2.01.14	Pembinaan dan Pengawasan Pengelolaan Pajak Daerah dan Retribusi Daerah	407.285.000,00	402.950.500,00	(4.334.500,00)	98,94		
04.2.01.14.5.1	BELANJA OPERASI	407.285.000,00	402.950.500,00	(4.334.500,00)	98,94		



KODE	URAIAN	JUMLAH (Rp)		BERTAMBAH / (BERKURANG)		DASAR HUKUM	KETERANGAN
		ANGGARAN	REALISASI	(Rp)	(%)		
04.2.01.14.5.1.01	Belanja Pegawai	26.300.000,00	26.300.000,00	0,00	100,00		
04.2.01.14.5.1.02	Belanja Barang dan Jasa	380.985.000,00	376.650.500,00	(4.334.500,00)	98,86		
	SURPLUS / DEFISIT	199.572.276.500,00	173.807.352.455,00	(25.764.924.045,00)	87,09		
	SISA LEBIH / KURANG PEMBIAYAAN TAHUN BERKENAAN	199.572.276.500,00	173.807.352.455,00	(25.764.924.045,00)	87,09		





PEMERINTAH KABUPATEN TEGAL
RINCIAN APBD MENURUT URUSAN PEMERINTAHAN DAERAH, ORGANISASI, PROGRAM,
KEGIATAN, SUBKEGIATAN, KELOMPOK, DAN JENIS PENDAPATAN, BELANJA DAN PEMBIAYAAN

Tahun Anggaran 2023

Urusan Pemerintahan : 5.03 KEPEGAWAIAN
 SKPD : 5-03.5-04.0-00.01 Badan Kepegawaian dan Pengembangan Sumber Daya Manusia
 Unit Organisasi : 5-03.5-04.0-00.01.000 Badan Kepegawaian dan Pengembangan Sumber Daya Manusia

KODE	URAIAN	JUMLAH (Rp)		BERTAMBAH / (BERKURANG)		DASAR HUKUM	KETERANGAN
		ANGGARAN	REALISASI	(Rp)	(%)		
00.0.00.00.5	BELANJA DAERAH	10.601.266.500,00	10.149.302.569,00	(451.963.931,00)	95,74		
01	PROGRAM PENUNJANG URUSAN PEMERINTAHAN DAERAH KABUPATEN/KOTA	4.613.391.500,00	4.465.759.346,00	(147.632.154,00)	96,80		
01.2.01	Perencanaan, Penganggaran, dan Evaluasi Kinerja Perangkat Daerah	65.000.000,00	63.447.050,00	(1.552.950,00)	97,61		
01.2.01.01	Penyusunan Dokumen Perencanaan Perangkat Daerah	25.000.000,00	23.834.750,00	(1.165.250,00)	95,34		
01.2.01.01.5.1	BELANJA OPERASI	25.000.000,00	23.834.750,00	(1.165.250,00)	95,34		
01.2.01.01.5.1.01	Belanja Pegawai	2.700.000,00	2.700.000,00	0,00	100,00		
01.2.01.01.5.1.02	Belanja Barang dan Jasa	22.300.000,00	21.134.750,00	(1.165.250,00)	94,77		
01.2.01.06	Koordinasi dan Penyusunan Laporan Capaian Kinerja dan Ikhtisar Realisasi Kinerja SKPD	40.000.000,00	39.612.300,00	(387.700,00)	99,03		
01.2.01.06.5.1	BELANJA OPERASI	40.000.000,00	39.612.300,00	(387.700,00)	99,03		
01.2.01.06.5.1.01	Belanja Pegawai	680.000,00	680.000,00	0,00	100,00		
01.2.01.06.5.1.02	Belanja Barang dan Jasa	39.320.000,00	38.932.300,00	(387.700,00)	99,01		
01.2.02	Administrasi Keuangan Perangkat Daerah	3.577.612.000,00	3.490.387.336,00	(87.224.664,00)	97,56		
01.2.02.01	Penyediaan Gaji dan Tunjangan ASN	3.501.487.000,00	3.414.262.436,00	(87.224.564,00)	97,51		
01.2.02.01.5.1	BELANJA OPERASI	3.501.487.000,00	3.414.262.436,00	(87.224.564,00)	97,51		
01.2.02.01.5.1.01	Belanja Pegawai	3.501.487.000,00	3.414.262.436,00	(87.224.564,00)	97,51		
01.2.02.03	Pelaksanaan Penatausahaan dan Pengujian/Verifikasi Keuangan SKPD	76.125.000,00	76.124.900,00	(100,00)	100,00		
01.2.02.03.5.1	BELANJA OPERASI	76.125.000,00	76.124.900,00	(100,00)	100,00		
01.2.02.03.5.1.01	Belanja Pegawai	71.770.000,00	71.770.000,00	0,00	100,00		
01.2.02.03.5.1.02	Belanja Barang dan Jasa	4.355.000,00	4.354.900,00	(100,00)	100,00		
01.2.05	Administrasi Kepegawaian Perangkat Daerah	55.000.000,00	54.914.500,00	(85.500,00)	99,84		



KODE	URAIAN	JUMLAH (Rp)		BERTAMBAH / (BERKURANG)		DASAR HUKUM	KETERANGAN
		ANGGARAN	REALISASI	(Rp)	(%)		
01.2.05.09	Pendidikan dan Pelatihan Pegawai Berdasarkan Tugas dan Fungsi	55.000.000,00	54.914.500,00	(85.500,00)	99,84		
01.2.05.09.5.1	BELANJA OPERASI	55.000.000,00	54.914.500,00	(85.500,00)	99,84		
01.2.05.09.5.1.01	Belanja Pegawai	2.140.000,00	2.140.000,00	0,00	100,00		
01.2.05.09.5.1.02	Belanja Barang dan Jasa	52.860.000,00	52.774.500,00	(85.500,00)	99,84		
01.2.06	Administrasi Umum Perangkat Daerah	228.700.000,00	224.043.125,00	(4.656.875,00)	97,96		
01.2.06.01	Penyediaan Komponen Instalasi Listrik/Penerangan Bangunan Kantor	7.000.000,00	6.962.000,00	(38.000,00)	99,46		
01.2.06.01.5.1	BELANJA OPERASI	7.000.000,00	6.962.000,00	(38.000,00)	99,46		
01.2.06.01.5.1.02	Belanja Barang dan Jasa	7.000.000,00	6.962.000,00	(38.000,00)	99,46		
01.2.06.02	Penyediaan Peralatan dan Perlengkapan Kantor	53.700.000,00	51.117.000,00	(2.583.000,00)	95,19		
01.2.06.02.5.1	BELANJA OPERASI	53.700.000,00	51.117.000,00	(2.583.000,00)	95,19		
01.2.06.02.5.1.01	Belanja Pegawai	5.660.000,00	4.225.000,00	(1.435.000,00)	74,65		
01.2.06.02.5.1.02	Belanja Barang dan Jasa	48.040.000,00	46.892.000,00	(1.148.000,00)	97,61		
01.2.06.04	Penyediaan Bahan Logistik Kantor	35.000.000,00	34.958.000,00	(42.000,00)	99,88		
01.2.06.04.5.1	BELANJA OPERASI	35.000.000,00	34.958.000,00	(42.000,00)	99,88		
01.2.06.04.5.1.01	Belanja Pegawai	680.000,00	680.000,00	0,00	100,00		
01.2.06.04.5.1.02	Belanja Barang dan Jasa	34.320.000,00	34.278.000,00	(42.000,00)	99,88		
01.2.06.05	Penyediaan Barang Cetak dan Penggandaan	17.500.000,00	17.397.000,00	(103.000,00)	99,41		
01.2.06.05.5.1	BELANJA OPERASI	17.500.000,00	17.397.000,00	(103.000,00)	99,41		
01.2.06.05.5.1.01	Belanja Pegawai	680.000,00	680.000,00	0,00	100,00		
01.2.06.05.5.1.02	Belanja Barang dan Jasa	16.820.000,00	16.717.000,00	(103.000,00)	99,39		
01.2.06.06	Penyediaan Bahan Bacaan dan Peraturan Perundang-undangan	10.500.000,00	9.960.000,00	(540.000,00)	94,86		
01.2.06.06.5.1	BELANJA OPERASI	10.500.000,00	9.960.000,00	(540.000,00)	94,86		
01.2.06.06.5.1.02	Belanja Barang dan Jasa	10.500.000,00	9.960.000,00	(540.000,00)	94,86		
01.2.06.09	Penyelenggaraan Rapat Koordinasi dan Konsultasi SKPD	105.000.000,00	103.649.125,00	(1.350.875,00)	98,71		
01.2.06.09.5.1	BELANJA OPERASI	105.000.000,00	103.649.125,00	(1.350.875,00)	98,71		
01.2.06.09.5.1.01	Belanja Pegawai	680.000,00	680.000,00	0,00	100,00		
01.2.06.09.5.1.02	Belanja Barang dan Jasa	104.320.000,00	102.969.125,00	(1.350.875,00)	98,71		
01.2.07	Pengadaan Barang Milik Daerah Penunjang Urusan Pemerintah Daerah	15.000.000,00	14.405.000,00	(595.000,00)	96,03		
01.2.07.06	Pengadaan Peralatan dan Mesin Lainnya	15.000.000,00	14.405.000,00	(595.000,00)	96,03		
01.2.07.06.5.1	BELANJA OPERASI	905.000,00	905.000,00	0,00	100,00		
01.2.07.06.5.1.01	Belanja Pegawai	905.000,00	905.000,00	0,00	100,00		
01.2.07.06.5.2	BELANJA MODAL	14.095.000,00	13.500.000,00	(595.000,00)	95,78		
01.2.07.06.5.2.02	Belanja Modal Peralatan dan Mesin	14.095.000,00	13.500.000,00	(595.000,00)	95,78		
01.2.08	Penyediaan Jasa Penunjang Urusan Pemerintahan Daerah	313.579.500,00	293.311.241,00	(20.268.259,00)	93,54		
01.2.08.02	Penyediaan Jasa Komunikasi, Sumber Daya Air dan Listrik	163.579.500,00	160.429.720,00	(3.149.780,00)	98,07		



KODE	URAIAN	JUMLAH (Rp)		BERTAMBAH / (BERKURANG)		DASAR HUKUM	KETERANGAN
		ANGGARAN	REALISASI	(Rp)	(%)		
01.2.08.02.5.1	BELANJA OPERASI	163.579.500,00	160.429.720,00	(3.149.780,00)	98,07		
01.2.08.02.5.1.02	Belanja Barang dan Jasa	163.579.500,00	160.429.720,00	(3.149.780,00)	98,07		
01.2.08.04	Penyediaan Jasa Pelayanan Umum Kantor	150.000.000,00	132.881.521,00	(17.118.479,00)	88,59		
01.2.08.04.5.1	BELANJA OPERASI	150.000.000,00	132.881.521,00	(17.118.479,00)	88,59		
01.2.08.04.5.1.01	Belanja Pegawai	15.310.000,00	10.960.000,00	(4.350.000,00)	71,59		
01.2.08.04.5.1.02	Belanja Barang dan Jasa	134.690.000,00	121.921.521,00	(12.768.479,00)	90,52		
01.2.09	Pemeliharaan Barang Milik Daerah Penunjang Urusan Pemerintahan Daerah	358.500.000,00	325.251.094,00	(33.248.906,00)	90,73		
01.2.09.01	Penyediaan Jasa Pemeliharaan, Biaya Pemeliharaan, dan Pajak Kendaraan Perorangan Dinas atau Kendaraan Dinas Jabatan	188.500.000,00	164.144.086,00	(24.355.914,00)	87,08		
01.2.09.01.5.1	BELANJA OPERASI	188.500.000,00	164.144.086,00	(24.355.914,00)	87,08		
01.2.09.01.5.1.01	Belanja Pegawai	7.170.000,00	5.810.000,00	(1.360.000,00)	81,03		
01.2.09.01.5.1.02	Belanja Barang dan Jasa	181.330.000,00	158.334.086,00	(22.995.914,00)	87,32		
01.2.09.06	Pemeliharaan Peralatan dan Mesin Lainnya	45.000.000,00	42.885.000,00	(2.115.000,00)	95,30		
01.2.09.06.5.1	BELANJA OPERASI	45.000.000,00	42.885.000,00	(2.115.000,00)	95,30		
01.2.09.06.5.1.01	Belanja Pegawai	2.210.000,00	410.000,00	(1.800.000,00)	18,55		
01.2.09.06.5.1.02	Belanja Barang dan Jasa	42.790.000,00	42.475.000,00	(315.000,00)	99,26		
01.2.09.09	Pemeliharaan/Rehabilitasi Gedung Kantor dan Bangunan Lainnya	125.000.000,00	118.222.008,00	(6.777.992,00)	94,58		
01.2.09.09.5.1	BELANJA OPERASI	125.000.000,00	118.222.008,00	(6.777.992,00)	94,58		
01.2.09.09.5.1.01	Belanja Pegawai	2.750.000,00	950.000,00	(1.800.000,00)	34,55		
01.2.09.09.5.1.02	Belanja Barang dan Jasa	122.250.000,00	117.272.008,00	(4.977.992,00)	95,93		
02	PROGRAM KEPEGAWAIAN DAERAH	3.647.875.000,00	3.347.200.423,00	(300.674.577,00)	91,76		
02.2.01	Pengadaan, Pemberhentian dan Informasi Kepegawaian ASN	1.756.075.000,00	1.406.756.841,00	(349.318.159,00)	80,11		
02.2.01.02	Penyusunan Rencana Kebutuhan, Jenis dan Jumlah Jabatan untuk Pelaksanaan Pengadaan ASN	33.500.000,00	32.897.900,00	(602.100,00)	98,20		
02.2.01.02.5.1	BELANJA OPERASI	33.500.000,00	32.897.900,00	(602.100,00)	98,20		
02.2.01.02.5.1.02	Belanja Barang dan Jasa	33.500.000,00	32.897.900,00	(602.100,00)	98,20		
02.2.01.04	Evaluasi Pengadaan ASN dan Pengadaan ASN	1.432.375.000,00	1.093.491.699,00	(338.883.301,00)	76,34		
02.2.01.04.5.1	BELANJA OPERASI	1.432.375.000,00	1.093.491.699,00	(338.883.301,00)	76,34		
02.2.01.04.5.1.01	Belanja Pegawai	34.450.000,00	32.127.000,00	(2.323.000,00)	93,26		
02.2.01.04.5.1.02	Belanja Barang dan Jasa	1.397.925.000,00	1.061.364.699,00	(336.560.301,00)	75,92		
02.2.01.06	Koordinasi Pelaksanaan Administrasi Pemberhentian	55.000.000,00	54.213.300,00	(786.700,00)	98,57		
02.2.01.06.5.1	BELANJA OPERASI	55.000.000,00	54.213.300,00	(786.700,00)	98,57		
02.2.01.06.5.1.02	Belanja Barang dan Jasa	55.000.000,00	54.213.300,00	(786.700,00)	98,57		
02.2.01.10	Pengelolaan Sistem Informasi Kepegawaian	186.200.000,00	178.800.942,00	(7.399.058,00)	96,03		
02.2.01.10.5.1	BELANJA OPERASI	186.200.000,00	178.800.942,00	(7.399.058,00)	96,03		
02.2.01.10.5.1.01	Belanja Pegawai	3.390.000,00	3.210.000,00	(180.000,00)	94,69		



KODE	URAIAN	JUMLAH (Rp)		BERTAMBAH / (BERKURANG)		DASAR HUKUM	KETERANGAN
		ANGGARAN	REALISASI	(Rp)	(%)		
02.2.01.10.5.1.02	Belanja Barang dan Jasa	182.810.000,00	175.590.942,00	(7.219.058,00)	96,05		
02.2.01.11	Pengelolaan Data Kepegawaian	49.000.000,00	47.353.000,00	(1.647.000,00)	96,64		
02.2.01.11.5.1	BELANJA OPERASI	49.000.000,00	47.353.000,00	(1.647.000,00)	96,64		
02.2.01.11.5.1.01	Belanja Pegawai	2.260.000,00	2.170.000,00	(90.000,00)	96,02		
02.2.01.11.5.1.02	Belanja Barang dan Jasa	46.740.000,00	45.183.000,00	(1.557.000,00)	96,67		
02.2.02	Mutasi dan Promosi ASN	1.190.000.000,00	1.255.765.580,00	65.765.580,00	105,53		
02.2.02.01	Pengelolaan Mutasi ASN	50.000.000,00	49.430.477,00	(569.523,00)	98,86		
02.2.02.01.5.1	BELANJA OPERASI	50.000.000,00	49.430.477,00	(569.523,00)	98,86		
02.2.02.01.5.1.01	Belanja Pegawai	4.805.000,00	4.805.000,00	0,00	100,00		
02.2.02.01.5.1.02	Belanja Barang dan Jasa	45.195.000,00	44.625.477,00	(569.523,00)	98,74		
02.2.02.02	Pengelolaan Kenaikan Pangkat ASN	90.000.000,00	89.524.983,00	(475.017,00)	99,47		
02.2.02.02.5.1	BELANJA OPERASI	90.000.000,00	89.524.983,00	(475.017,00)	99,47		
02.2.02.02.5.1.01	Belanja Pegawai	4.580.000,00	4.580.000,00	0,00	100,00		
02.2.02.02.5.1.02	Belanja Barang dan Jasa	85.420.000,00	84.944.983,00	(475.017,00)	99,44		
02.2.02.03	Pengelolaan Promosi ASN	1.050.000.000,00	1.116.810.120,00	66.810.120,00	106,36		
02.2.02.03.5.1	BELANJA OPERASI	1.050.000.000,00	1.116.810.120,00	66.810.120,00	106,36		
02.2.02.03.5.1.01	Belanja Pegawai	8.940.000,00	8.315.000,00	(625.000,00)	93,01		
02.2.02.03.5.1.02	Belanja Barang dan Jasa	1.041.060.000,00	1.108.495.120,00	67.435.120,00	106,48		
02.2.03	Pengembangan Kompetensi ASN	350.000.000,00	346.209.544,00	(3.790.456,00)	98,92		
02.2.03.02	Pengelolaan Assessment Center	175.000.000,00	173.647.191,00	(1.352.809,00)	99,23		
02.2.03.02.5.1	BELANJA OPERASI	175.000.000,00	173.647.191,00	(1.352.809,00)	99,23		
02.2.03.02.5.1.01	Belanja Pegawai	375.000,00	375.000,00	0,00	100,00		
02.2.03.02.5.1.02	Belanja Barang dan Jasa	174.625.000,00	173.272.191,00	(1.352.809,00)	99,23		
02.2.03.04	Pengelolaan Pendidikan Lanjutan ASN	55.000.000,00	54.910.468,00	(89.532,00)	99,84		
02.2.03.04.5.1	BELANJA OPERASI	55.000.000,00	54.910.468,00	(89.532,00)	99,84		
02.2.03.04.5.1.02	Belanja Barang dan Jasa	55.000.000,00	54.910.468,00	(89.532,00)	99,84		
02.2.03.12	Sosialisasi dan Penyebaran Informasi Jabatan Fungsional ASN	25.000.000,00	24.741.300,00	(258.700,00)	98,97		
02.2.03.12.5.1	BELANJA OPERASI	25.000.000,00	24.741.300,00	(258.700,00)	98,97		
02.2.03.12.5.1.02	Belanja Barang dan Jasa	25.000.000,00	24.741.300,00	(258.700,00)	98,97		
02.2.03.13	Pembinaan Jabatan Fungsional ASN	30.000.000,00	29.883.785,00	(116.215,00)	99,61		
02.2.03.13.5.1	BELANJA OPERASI	30.000.000,00	29.883.785,00	(116.215,00)	99,61		
02.2.03.13.5.1.02	Belanja Barang dan Jasa	30.000.000,00	29.883.785,00	(116.215,00)	99,61		
02.2.03.14	Fasilitasi Pengembangan Karir dalam Jabatan Fungsional	65.000.000,00	63.026.800,00	(1.973.200,00)	96,96		
02.2.03.14.5.1	BELANJA OPERASI	65.000.000,00	63.026.800,00	(1.973.200,00)	96,96		
02.2.03.14.5.1.01	Belanja Pegawai	4.375.000,00	4.375.000,00	0,00	100,00		
02.2.03.14.5.1.02	Belanja Barang dan Jasa	60.625.000,00	58.651.800,00	(1.973.200,00)	96,75		
02.2.04	Penilaian dan Evaluasi Kinerja Aparatur	351.800.000,00	338.468.458,00	(13.331.542,00)	96,21		



KODE	URAIAN	JUMLAH (Rp)		BERTAMBAH / (BERKURANG)		DASAR HUKUM	KETERANGAN
		ANGGARAN	REALISASI	(Rp)	(%)		
02.2.04.01	Penyusunan Kebijakan Penilaian dan Evaluasi Kinerja Aparatur	50.000.000,00	47.112.824,00	(2.887.176,00)	94,23		
02.2.04.01.5.1	BELANJA OPERASI	50.000.000,00	47.112.824,00	(2.887.176,00)	94,23		
02.2.04.01.5.1.02	Belanja Barang dan Jasa	50.000.000,00	47.112.824,00	(2.887.176,00)	94,23		
02.2.04.02	Pelaksanaan Penilaian dan Evaluasi Kinerja Aparatur	10.000.000,00	10.000.000,00	0,00	100,00		
02.2.04.02.5.1	BELANJA OPERASI	10.000.000,00	10.000.000,00	0,00	100,00		
02.2.04.02.5.1.02	Belanja Barang dan Jasa	10.000.000,00	10.000.000,00	0,00	100,00		
02.2.04.03	Evaluasi Hasil Penilaian dan Evaluasi Kinerja Aparatur	15.000.000,00	14.597.302,00	(402.698,00)	97,32		
02.2.04.03.5.1	BELANJA OPERASI	15.000.000,00	14.597.302,00	(402.698,00)	97,32		
02.2.04.03.5.1.02	Belanja Barang dan Jasa	15.000.000,00	14.597.302,00	(402.698,00)	97,32		
02.2.04.04	Pengelolaan Pemberian Penghargaan bagi Pegawai	200.000.000,00	192.164.560,00	(7.835.440,00)	96,08		
02.2.04.04.5.1	BELANJA OPERASI	200.000.000,00	192.164.560,00	(7.835.440,00)	96,08		
02.2.04.04.5.1.01	Belanja Pegawai	20.460.000,00	19.780.000,00	(680.000,00)	96,68		
02.2.04.04.5.1.02	Belanja Barang dan Jasa	179.540.000,00	172.384.560,00	(7.155.440,00)	96,01		
02.2.04.05	Pengelolaan Tanda Jasa bagi Pegawai	5.000.000,00	4.823.200,00	(176.800,00)	96,46		
02.2.04.05.5.1	BELANJA OPERASI	5.000.000,00	4.823.200,00	(176.800,00)	96,46		
02.2.04.05.5.1.02	Belanja Barang dan Jasa	5.000.000,00	4.823.200,00	(176.800,00)	96,46		
02.2.04.07	Pembinaan Disiplin ASN	50.000.000,00	49.618.392,00	(381.608,00)	99,24		
02.2.04.07.5.1	BELANJA OPERASI	50.000.000,00	49.618.392,00	(381.608,00)	99,24		
02.2.04.07.5.1.02	Belanja Barang dan Jasa	50.000.000,00	49.618.392,00	(381.608,00)	99,24		
02.2.04.08	Pengelolaan Penyelesaian Pelanggaran Disiplin ASN	20.000.000,00	18.437.620,00	(1.562.380,00)	92,19		
02.2.04.08.5.1	BELANJA OPERASI	20.000.000,00	18.437.620,00	(1.562.380,00)	92,19		
02.2.04.08.5.1.02	Belanja Barang dan Jasa	20.000.000,00	18.437.620,00	(1.562.380,00)	92,19		
02.2.04.09	Pelayanan Proses Izin Perceraian Pegawai	1.800.000,00	1.714.560,00	(85.440,00)	95,25		
02.2.04.09.5.1	BELANJA OPERASI	1.800.000,00	1.714.560,00	(85.440,00)	95,25		
02.2.04.09.5.1.02	Belanja Barang dan Jasa	1.800.000,00	1.714.560,00	(85.440,00)	95,25		
02	PROGRAM PENGEMBANGAN SUMBER DAYA MANUSIA	2.340.000.000,00	2.336.342.800,00	(3.657.200,00)	99,84		
02.2.01	Pengembangan Kompetensi Teknis	130.000.000,00	127.900.800,00	(2.099.200,00)	98,39		
02.2.01.01	Penyusunan Kebijakan Teknis dan Rencana Pengembangan Kompetensi Teknis Umum, Inti, dan Pilihan bagi Jabatan Administrasi Penyelenggara Urusan Pemerintahan Konkuren, Perangkat Daerah Penunjang, dan Urusan Pemerintahan Umum	5.000.000,00	4.872.000,00	(128.000,00)	97,44		
02.2.01.01.5.1	BELANJA OPERASI	5.000.000,00	4.872.000,00	(128.000,00)	97,44		
02.2.01.01.5.1.02	Belanja Barang dan Jasa	5.000.000,00	4.872.000,00	(128.000,00)	97,44		



KODE	URAIAN	JUMLAH (Rp)		BERTAMBAH / (BERKURANG)		DASAR HUKUM	KETERANGAN
		ANGGARAN	REALISASI	(Rp)	(%)		
02.2.01.03	Penyelenggaraan Pengembangan Kompetensi Teknis Umum, Inti, dan Pilihan bagi Jabatan Administrasi Penyelenggara Urusan Pemerintahan Konkuren, Perangkat Daerah Penunjang, dan Urusan Pemerintahan Umum	120.000.000,00	118.058.800,00	(1.941.200,00)	98,38		
02.2.01.03.5.1	BELANJA OPERASI	120.000.000,00	118.058.800,00	(1.941.200,00)	98,38		
02.2.01.03.5.1.01	Belanja Pegawai	13.020.000,00	13.020.000,00	0,00	100,00		
02.2.01.03.5.1.02	Belanja Barang dan Jasa	106.980.000,00	105.038.800,00	(1.941.200,00)	98,19		
02.2.01.04	Pembinaan, Pengoordinasian, Fasilitas, Pemantauan, Evaluasi, dan Pelaporan Pengembangan Kompetensi Teknis Umum, Inti, dan Pilihan bagi Jabatan Administrasi Penyelenggara Urusan Pemerintahan Konkuren, Perangkat Daerah Penunjang, dan Urusan Pemerintahan Umum	5.000.000,00	4.970.000,00	(30.000,00)	99,40		
02.2.01.04.5.1	BELANJA OPERASI	5.000.000,00	4.970.000,00	(30.000,00)	99,40		
02.2.01.04.5.1.02	Belanja Barang dan Jasa	5.000.000,00	4.970.000,00	(30.000,00)	99,40		
02.2.02	Sertifikasi, Kelembagaan, Pengembangan Kompetensi Manajerial dan Fungsional	2.210.000.000,00	2.208.442.000,00	(1.558.000,00)	99,93		
02.2.02.01	Penyusunan Kebijakan Teknis dan Rencana Sertifikasi Kompetensi, Pengelolaan Kelembagaan, Tenaga Pengembang Kompetensi, Sumber Belajar, Kerja Sama, Pengembangan Kompetensi Pimpinan Daerah, Jabatan Pimpinan Tinggi, Kepemimpinan dan Prajabatan, serta Jabatan Fungsional	5.000.000,00	4.686.000,00	(314.000,00)	93,72		
02.2.02.01.5.1	BELANJA OPERASI	5.000.000,00	4.686.000,00	(314.000,00)	93,72		
02.2.02.01.5.1.02	Belanja Barang dan Jasa	5.000.000,00	4.686.000,00	(314.000,00)	93,72		
02.2.02.07	Penyelenggaraan Pengembangan Kompetensi bagi Pimpinan Daerah, Jabatan Pimpinan Tinggi, Jabatan Fungsional, Kepemimpinan, dan Prajabatan	2.195.000.000,00	2.194.307.800,00	(692.200,00)	99,97		
02.2.02.07.5.1	BELANJA OPERASI	2.195.000.000,00	2.194.307.800,00	(692.200,00)	99,97		
02.2.02.07.5.1.01	Belanja Pegawai	28.040.000,00	28.040.000,00	0,00	100,00		
02.2.02.07.5.1.02	Belanja Barang dan Jasa	2.166.960.000,00	2.166.267.800,00	(692.200,00)	99,97		
02.2.02.08	Pembinaan, Pengoordinasian, Fasilitas, Pemantauan, Evaluasi, dan Pelaporan Pelaksanaan Sertifikasi, Pengelolaan Kelembagaan dan Tenaga Pengembang Kompetensi, Pengelolaan Sumber Belajar, dan Kerja Sama, serta Pengembangan Kompetensi Pimpinan Daerah, Jabatan Pimpinan Tinggi, Kepemimpinan, dan Prajabatan	10.000.000,00	9.448.200,00	(551.800,00)	94,48		
02.2.02.08.5.1	BELANJA OPERASI	10.000.000,00	9.448.200,00	(551.800,00)	94,48		



KODE	URAIAN	JUMLAH (Rp)		BERTAMBAH / (BERKURANG)		DASAR HUKUM	KETERANGAN
		ANGGARAN	REALISASI	(Rp)	(%)		
02.2.02.08.5.1.02	Belanja Barang dan Jasa	10.000.000,00	9.448.200,00	(551.800,00)	94,48		
	SURPLUS / DEFISIT	(10.601.266.500,00)	(10.149.302.569,00)	451.963.931,00	0		
	SISA LEBIH / KURANG PEMBIAYAAN TAHUN BERKENAAN	(10.601.266.500,00)	(10.149.302.569,00)	451.963.931,00	0		





PEMERINTAH KABUPATEN TEGAL
RINCIAN APBD MENURUT URUSAN PEMERINTAHAN DAERAH, ORGANISASI, PROGRAM,
KEGIATAN, SUBKEGIATAN, KELOMPOK, DAN JENIS PENDAPATAN, BELANJA DAN PEMBIAYAAN

Tahun Anggaran 2023

Urusan Pemerintahan : 6.01 INSPEKTORAT
 SKPD : 6-01.0-00.0-00.01 Inspektorat
 Unit Organisasi : 6-01.0-00.0-00.01.000 Inspektorat

KODE	URAIAN	JUMLAH (Rp)		BERTAMBAH / (BERKURANG)		DASAR HUKUM	KETERANGAN
		ANGGARAN	REALISASI	(Rp)	(%)		
00.0.00.00.5	BELANJA DAERAH	17.681.007.000,00	12.643.230.072,00	(5.037.776.928,00)	71,51		
01	PROGRAM PENUNJANG URUSAN PEMERINTAHAN DAERAH KABUPATEN/KOTA	14.026.007.000,00	10.673.946.215,00	(3.352.060.785,00)	76,10		
01.2.01	Perencanaan, Penganggaran, dan Evaluasi Kinerja Perangkat Daerah	100.000.000,00	65.969.951,00	(34.030.049,00)	65,97		
01.2.01.01	Penyusunan Dokumen Perencanaan Perangkat Daerah	75.000.000,00	59.236.451,00	(15.763.549,00)	78,98		
01.2.01.01.5.1	BELANJA OPERASI	75.000.000,00	59.236.451,00	(15.763.549,00)	78,98		
01.2.01.01.5.1.02	Belanja Barang dan Jasa	75.000.000,00	59.236.451,00	(15.763.549,00)	78,98		
01.2.01.06	Koordinasi dan Penyusunan Laporan Capaian Kinerja dan Ikhtisar Realisasi Kinerja SKPD	25.000.000,00	6.733.500,00	(18.266.500,00)	26,93		
01.2.01.06.5.1	BELANJA OPERASI	25.000.000,00	6.733.500,00	(18.266.500,00)	26,93		
01.2.01.06.5.1.02	Belanja Barang dan Jasa	25.000.000,00	6.733.500,00	(18.266.500,00)	26,93		
01.2.02	Administrasi Keuangan Perangkat Daerah	3.951.704.000,00	3.862.222.419,00	(89.481.581,00)	97,74		
01.2.02.01	Penyediaan Gaji dan Tunjangan ASN	3.870.704.000,00	3.781.462.419,00	(89.241.581,00)	97,69		
01.2.02.01.5.1	BELANJA OPERASI	3.870.704.000,00	3.781.462.419,00	(89.241.581,00)	97,69		
01.2.02.01.5.1.01	Belanja Pegawai	3.870.704.000,00	3.781.462.419,00	(89.241.581,00)	97,69		
01.2.02.03	Pelaksanaan Penatausahaan dan Pengujian/Verifikasi Keuangan SKPD	81.000.000,00	80.760.000,00	(240.000,00)	99,70		
01.2.02.03.5.1	BELANJA OPERASI	81.000.000,00	80.760.000,00	(240.000,00)	99,70		
01.2.02.03.5.1.01	Belanja Pegawai	80.760.000,00	80.760.000,00	0,00	100,00		
01.2.02.03.5.1.02	Belanja Barang dan Jasa	240.000,00	0,00	(240.000,00)	0		
01.2.05	Administrasi Kepegawaian Perangkat Daerah	1.200.000.000,00	924.175.920,00	(275.824.080,00)	77,01		
01.2.05.09	Pendidikan dan Pelatihan Pegawai Berdasarkan Tugas dan Fungsi	1.200.000.000,00	924.175.920,00	(275.824.080,00)	77,01		
01.2.05.09.5.1	BELANJA OPERASI	1.200.000.000,00	924.175.920,00	(275.824.080,00)	77,01		



KODE	URAIAN	JUMLAH (Rp)		BERTAMBAH / (BERKURANG)		DASAR HUKUM	KETERANGAN
		ANGGARAN	REALISASI	(Rp)	(%)		
01.2.05.09.5.1.02	Belanja Barang dan Jasa	1.200.000.000,00	924.175.920,00	(275.824.080,00)	77,01		
01.2.06	Administrasi Umum Perangkat Daerah	768.280.000,00	652.184.892,00	(116.095.108,00)	84,89		
01.2.06.01	Penyediaan Komponen Instalasi Listrik/Penerangan Bangunan Kantor	29.000.000,00	15.755.000,00	(13.245.000,00)	54,33		
01.2.06.01.5.1	BELANJA OPERASI	29.000.000,00	15.755.000,00	(13.245.000,00)	54,33		
01.2.06.01.5.1.02	Belanja Barang dan Jasa	29.000.000,00	15.755.000,00	(13.245.000,00)	54,33		
01.2.06.02	Penyediaan Peralatan dan Perlengkapan Kantor	100.000.000,00	99.995.000,00	(5.000,00)	100,00		
01.2.06.02.5.1	BELANJA OPERASI	100.000.000,00	99.995.000,00	(5.000,00)	100,00		
01.2.06.02.5.1.02	Belanja Barang dan Jasa	100.000.000,00	99.995.000,00	(5.000,00)	100,00		
01.2.06.03	Penyediaan Peralatan Rumah Tangga	50.000.000,00	50.000.000,00	0,00	100,00		
01.2.06.03.5.1	BELANJA OPERASI	50.000.000,00	50.000.000,00	0,00	100,00		
01.2.06.03.5.1.02	Belanja Barang dan Jasa	50.000.000,00	50.000.000,00	0,00	100,00		
01.2.06.04	Penyediaan Bahan Logistik Kantor	200.000.000,00	145.037.500,00	(54.962.500,00)	72,52		
01.2.06.04.5.1	BELANJA OPERASI	200.000.000,00	145.037.500,00	(54.962.500,00)	72,52		
01.2.06.04.5.1.02	Belanja Barang dan Jasa	200.000.000,00	145.037.500,00	(54.962.500,00)	72,52		
01.2.06.05	Penyediaan Barang Cetak dan Penggandaan	100.000.000,00	73.657.000,00	(26.343.000,00)	73,66		
01.2.06.05.5.1	BELANJA OPERASI	100.000.000,00	73.657.000,00	(26.343.000,00)	73,66		
01.2.06.05.5.1.02	Belanja Barang dan Jasa	100.000.000,00	73.657.000,00	(26.343.000,00)	73,66		
01.2.06.06	Penyediaan Bahan Bacaan dan Peraturan Perundang-undangan	15.000.000,00	11.580.000,00	(3.420.000,00)	77,20		
01.2.06.06.5.1	BELANJA OPERASI	15.000.000,00	11.580.000,00	(3.420.000,00)	77,20		
01.2.06.06.5.1.02	Belanja Barang dan Jasa	15.000.000,00	11.580.000,00	(3.420.000,00)	77,20		
01.2.06.09	Penyelenggaraan Rapat Koordinasi dan Konsultasi SKPD	274.280.000,00	256.160.392,00	(18.119.608,00)	93,39		
01.2.06.09.5.1	BELANJA OPERASI	274.280.000,00	256.160.392,00	(18.119.608,00)	93,39		
01.2.06.09.5.1.01	Belanja Pegawai	39.360.000,00	37.800.000,00	(1.560.000,00)	96,04		
01.2.06.09.5.1.02	Belanja Barang dan Jasa	234.920.000,00	218.360.392,00	(16.559.608,00)	92,95		
01.2.07	Pengadaan Barang Milik Daerah Penunjang Urusan Pemerintah Daerah	6.636.357.000,00	4.113.404.939,00	(2.522.952.061,00)	61,98		
01.2.07.06	Pengadaan Peralatan dan Mesin Lainnya	600.000.000,00	580.926.000,00	(19.074.000,00)	96,82		
01.2.07.06.5.1	BELANJA OPERASI	27.969.000,00	27.176.000,00	(793.000,00)	97,16		
01.2.07.06.5.1.01	Belanja Pegawai	27.655.000,00	26.862.000,00	(793.000,00)	97,13		
01.2.07.06.5.1.02	Belanja Barang dan Jasa	314.000,00	314.000,00	0,00	100,00		
01.2.07.06.5.2	BELANJA MODAL	572.031.000,00	553.750.000,00	(18.281.000,00)	96,80		
01.2.07.06.5.2.02	Belanja Modal Peralatan dan Mesin	572.031.000,00	553.750.000,00	(18.281.000,00)	96,80		
01.2.07.09	Pengadaan Gedung Kantor atau Bangunan Lainnya	6.036.357.000,00	3.532.478.939,00	(2.503.878.061,00)	58,52		
01.2.07.09.5.1	BELANJA OPERASI	64.039.500,00	54.094.000,00	(9.945.500,00)	84,47		
01.2.07.09.5.1.01	Belanja Pegawai	63.890.000,00	53.945.000,00	(9.945.000,00)	84,43		
01.2.07.09.5.1.02	Belanja Barang dan Jasa	149.500,00	149.000,00	(500,00)	99,67		
01.2.07.09.5.2	BELANJA MODAL	5.972.317.500,00	3.478.384.939,00	(2.493.932.561,00)	58,24		



KODE	URAIAN	JUMLAH (Rp)		BERTAMBAH / (BERKURANG)		DASAR HUKUM	KETERANGAN
		ANGGARAN	REALISASI	(Rp)	(%)		
01.2.07.09.5.2.03	Belanja Modal Gedung dan Bangunan	5.972.317.500,00	3.478.384.939,00	(2.493.932.561,00)	58,24		
01.2.08	Penyediaan Jasa Penunjang Urusan Pemerintahan Daerah	394.666.000,00	322.315.330,00	(72.350.670,00)	81,67		
01.2.08.01	Penyediaan Jasa Surat Menyurat	25.000.000,00	7.785.900,00	(17.214.100,00)	31,14		
01.2.08.01.5.1	BELANJA OPERASI	25.000.000,00	7.785.900,00	(17.214.100,00)	31,14		
01.2.08.01.5.1.02	Belanja Barang dan Jasa	25.000.000,00	7.785.900,00	(17.214.100,00)	31,14		
01.2.08.02	Penyediaan Jasa Komunikasi, Sumber Daya Air dan Listrik	154.000.000,00	112.206.430,00	(41.793.570,00)	72,86		
01.2.08.02.5.1	BELANJA OPERASI	154.000.000,00	112.206.430,00	(41.793.570,00)	72,86		
01.2.08.02.5.1.02	Belanja Barang dan Jasa	154.000.000,00	112.206.430,00	(41.793.570,00)	72,86		
01.2.08.04	Penyediaan Jasa Pelayanan Umum Kantor	215.666.000,00	202.323.000,00	(13.343.000,00)	93,81		
01.2.08.04.5.1	BELANJA OPERASI	215.666.000,00	202.323.000,00	(13.343.000,00)	93,81		
01.2.08.04.5.1.01	Belanja Pegawai	10.930.000,00	10.820.000,00	(110.000,00)	98,99		
01.2.08.04.5.1.02	Belanja Barang dan Jasa	204.736.000,00	191.503.000,00	(13.233.000,00)	93,54		
01.2.09	Pemeliharaan Barang Milik Daerah Penunjang Urusan Pemerintahan Daerah	975.000.000,00	733.672.764,00	(241.327.236,00)	75,25		
01.2.09.01	Penyediaan Jasa Pemeliharaan, Biaya Pemeliharaan, dan Pajak Kendaraan Perorangan Dinas atau Kendaraan Dinas Jabatan	475.000.000,00	282.154.964,00	(192.845.036,00)	59,40		
01.2.09.01.5.1	BELANJA OPERASI	475.000.000,00	282.154.964,00	(192.845.036,00)	59,40		
01.2.09.01.5.1.02	Belanja Barang dan Jasa	475.000.000,00	282.154.964,00	(192.845.036,00)	59,40		
01.2.09.06	Pemeliharaan Peralatan dan Mesin Lainnya	100.000.000,00	52.873.800,00	(47.126.200,00)	52,87		
01.2.09.06.5.1	BELANJA OPERASI	100.000.000,00	52.873.800,00	(47.126.200,00)	52,87		
01.2.09.06.5.1.02	Belanja Barang dan Jasa	100.000.000,00	52.873.800,00	(47.126.200,00)	52,87		
01.2.09.09	Pemeliharaan/Rehabilitasi Gedung Kantor dan Bangunan Lainnya	400.000.000,00	398.644.000,00	(1.356.000,00)	99,66		
01.2.09.09.5.1	BELANJA OPERASI	400.000.000,00	398.644.000,00	(1.356.000,00)	99,66		
01.2.09.09.5.1.02	Belanja Barang dan Jasa	400.000.000,00	398.644.000,00	(1.356.000,00)	99,66		
02	PROGRAM PENYELENGGARAAN PENGAWASAN	2.560.000.000,00	1.353.920.408,00	(1.206.079.592,00)	52,89		
02.2.01	Penyelenggaraan Pengawasan Internal	1.860.000.000,00	935.914.063,00	(924.085.937,00)	50,32		
02.2.01.01	Pengawasan Kinerja Pemerintah Daerah	50.000.000,00	31.403.000,00	(18.597.000,00)	62,81		
02.2.01.01.5.1	BELANJA OPERASI	50.000.000,00	31.403.000,00	(18.597.000,00)	62,81		
02.2.01.01.5.1.01	Belanja Pegawai	12.120.000,00	8.080.000,00	(4.040.000,00)	66,67		
02.2.01.01.5.1.02	Belanja Barang dan Jasa	37.880.000,00	23.323.000,00	(14.557.000,00)	61,57		
02.2.01.02	Pengawasan Keuangan Pemerintah Daerah	100.000.000,00	78.546.000,00	(21.454.000,00)	78,55		
02.2.01.02.5.1	BELANJA OPERASI	100.000.000,00	78.546.000,00	(21.454.000,00)	78,55		
02.2.01.02.5.1.02	Belanja Barang dan Jasa	100.000.000,00	78.546.000,00	(21.454.000,00)	78,55		
02.2.01.03	Reviu Laporan Kinerja	50.000.000,00	25.256.879,00	(24.743.121,00)	50,51		
02.2.01.03.5.1	BELANJA OPERASI	50.000.000,00	25.256.879,00	(24.743.121,00)	50,51		
02.2.01.03.5.1.02	Belanja Barang dan Jasa	50.000.000,00	25.256.879,00	(24.743.121,00)	50,51		
02.2.01.04	Reviu Laporan Keuangan	35.000.000,00	11.743.000,00	(23.257.000,00)	33,55		



KODE	URAIAN	JUMLAH (Rp)		BERTAMBAH / (BERKURANG)		DASAR HUKUM	KETERANGAN
		ANGGARAN	REALISASI	(Rp)	(%)		
02.2.01.04.5.1	BELANJA OPERASI	35.000.000,00	11.743.000,00	(23.257.000,00)	33,55		
02.2.01.04.5.1.02	Belanja Barang dan Jasa	35.000.000,00	11.743.000,00	(23.257.000,00)	33,55		
02.2.01.05	Pengawasan Desa	1.500.000.000,00	690.031.880,00	(809.968.120,00)	46,00		
02.2.01.05.5.1	BELANJA OPERASI	1.500.000.000,00	690.031.880,00	(809.968.120,00)	46,00		
02.2.01.05.5.1.01	Belanja Pegawai	37.335.000,00	36.687.000,00	(648.000,00)	98,26		
02.2.01.05.5.1.02	Belanja Barang dan Jasa	1.462.665.000,00	653.344.880,00	(809.320.120,00)	44,67		
02.2.01.07	Monitoring dan Evaluasi Tindak Lanjut Hasil Pemeriksaan BPK RI dan Tindak Lanjut Hasil Pemeriksaan APIP	125.000.000,00	98.933.304,00	(26.066.696,00)	79,15		
02.2.01.07.5.1	BELANJA OPERASI	125.000.000,00	98.933.304,00	(26.066.696,00)	79,15		
02.2.01.07.5.1.02	Belanja Barang dan Jasa	125.000.000,00	98.933.304,00	(26.066.696,00)	79,15		
02.2.02	Penyelenggaraan Pengawasan dengan Tujuan Tertentu	700.000.000,00	418.006.345,00	(281.993.655,00)	59,72		
02.2.02.02	Pengawasan dengan Tujuan Tertentu	700.000.000,00	418.006.345,00	(281.993.655,00)	59,72		
02.2.02.02.5.1	BELANJA OPERASI	700.000.000,00	418.006.345,00	(281.993.655,00)	59,72		
02.2.02.02.5.1.01	Belanja Pegawai	22.320.000,00	20.710.000,00	(1.610.000,00)	92,79		
02.2.02.02.5.1.02	Belanja Barang dan Jasa	677.680.000,00	397.296.345,00	(280.383.655,00)	58,63		
03	PROGRAM PERUMUSAN KEBIJAKAN, PENDAMPINGAN DAN ASISTENSI	1.095.000.000,00	615.363.449,00	(479.636.551,00)	56,20		
03.2.01	Perumusan Kebijakan Teknis di Bidang Pengawasan dan Fasilitasi Pengawasan	195.000.000,00	105.006.400,00	(89.993.600,00)	53,85		
03.2.01.01	Perumusan Kebijakan Teknis di Bidang Pengawasan	75.000.000,00	3.875.000,00	(71.125.000,00)	5,17		
03.2.01.01.5.1	BELANJA OPERASI	75.000.000,00	3.875.000,00	(71.125.000,00)	5,17		
03.2.01.01.5.1.01	Belanja Pegawai	7.900.000,00	0,00	(7.900.000,00)	0		
03.2.01.01.5.1.02	Belanja Barang dan Jasa	67.100.000,00	3.875.000,00	(63.225.000,00)	5,77		
03.2.01.02	Perumusan Kebijakan Teknis di Bidang Fasilitasi Pengawasan	120.000.000,00	101.131.400,00	(18.868.600,00)	84,28		
03.2.01.02.5.1	BELANJA OPERASI	120.000.000,00	101.131.400,00	(18.868.600,00)	84,28		
03.2.01.02.5.1.02	Belanja Barang dan Jasa	120.000.000,00	101.131.400,00	(18.868.600,00)	84,28		
03.2.02	Pendampingan dan Asistensi	900.000.000,00	510.357.049,00	(389.642.951,00)	56,71		
03.2.02.01	Pendampingan dan Asistensi Urusan Pemerintahan Daerah	200.000.000,00	97.276.157,00	(102.723.843,00)	48,64		
03.2.02.01.5.1	BELANJA OPERASI	200.000.000,00	97.276.157,00	(102.723.843,00)	48,64		
03.2.02.01.5.1.02	Belanja Barang dan Jasa	200.000.000,00	97.276.157,00	(102.723.843,00)	48,64		
03.2.02.02	Pendampingan, Asistensi, Verifikasi, dan Penilaian Reformasi Birokrasi	290.000.000,00	109.644.000,00	(180.356.000,00)	37,81		
03.2.02.02.5.1	BELANJA OPERASI	290.000.000,00	109.644.000,00	(180.356.000,00)	37,81		
03.2.02.02.5.1.01	Belanja Pegawai	24.480.000,00	22.320.000,00	(2.160.000,00)	91,18		
03.2.02.02.5.1.02	Belanja Barang dan Jasa	265.520.000,00	87.324.000,00	(178.196.000,00)	32,89		
03.2.02.03	Koordinasi, Monitoring dan Evaluasi serta Verifikasi Pencegahan dan Pemberantasan Korupsi	400.000.000,00	299.916.892,00	(100.083.108,00)	74,98		
03.2.02.03.5.1	BELANJA OPERASI	400.000.000,00	299.916.892,00	(100.083.108,00)	74,98		



KODE	URAIAN	JUMLAH (Rp)		BERTAMBAH / (BERKURANG)		DASAR HUKUM	KETERANGAN
		ANGGARAN	REALISASI	(Rp)	(%)		
03.2.02.03.5.1.02	Belanja Barang dan Jasa	400.000.000,00	299.916.892,00	(100.083.108,00)	74,98		
03.2.02.04	Pendampingan, Asistensi dan Verifikasi Penegakan Integritas	10.000.000,00	3.520.000,00	(6.480.000,00)	35,20		
03.2.02.04.5.1	BELANJA OPERASI	10.000.000,00	3.520.000,00	(6.480.000,00)	35,20		
03.2.02.04.5.1.02	Belanja Barang dan Jasa	10.000.000,00	3.520.000,00	(6.480.000,00)	35,20		
	SURPLUS / DEFISIT	(17.681.007.000,00)	(12.643.230.072,00)	5.037.776.928,00	0		
	SISA LEBIH / KURANG PEMBIAYAAN TAHUN BERKENAAN	(17.681.007.000,00)	(12.643.230.072,00)	5.037.776.928,00	0		





PEMERINTAH KABUPATEN TEGAL
RINCIAN APBD MENURUT URUSAN PEMERINTAHAN DAERAH, ORGANISASI, PROGRAM,
KEGIATAN, SUBKEGIATAN, KELOMPOK, DAN JENIS PENDAPATAN, BELANJA DAN PEMBIAYAAN

Tahun Anggaran 2023

Urusan Pemerintahan : 7.01 KECAMATAN
 SKPD : 7-01.0-00.0-00.01 Kecamatan Adiwerna
 Unit Organisasi : 7-01.0-00.0-00.01.000 Kecamatan Adiwerna

KODE	URAIAN	JUMLAH (Rp)		BERTAMBAH / (BERKURANG)		DASAR HUKUM	KETERANGAN
		ANGGARAN	REALISASI	(Rp)	(%)		
00.0.00.00.5	BELANJA DAERAH	1.940.751.000,00	1.711.381.851,00	(229.369.149,00)	88,18		
01	PROGRAM PENUNJANG URUSAN PEMERINTAHAN DAERAH KABUPATEN/KOTA	1.626.993.000,00	1.458.378.851,00	(168.614.149,00)	89,64		
01.2.01	Perencanaan, Penganggaran, dan Evaluasi Kinerja Perangkat Daerah	11.283.000,00	3.145.500,00	(8.137.500,00)	27,88		
01.2.01.01	Penyusunan Dokumen Perencanaan Perangkat Daerah	8.175.000,00	2.193.250,00	(5.981.750,00)	26,83		
01.2.01.01.5.1	BELANJA OPERASI	8.175.000,00	2.193.250,00	(5.981.750,00)	26,83		
01.2.01.01.5.1.01	Belanja Pegawai	1.010.000,00	0,00	(1.010.000,00)	0		
01.2.01.01.5.1.02	Belanja Barang dan Jasa	7.165.000,00	2.193.250,00	(4.971.750,00)	30,61		
01.2.01.06	Koordinasi dan Penyusunan Laporan Capaian Kinerja dan Ikhtisar Realisasi Kinerja SKPD	3.108.000,00	952.250,00	(2.155.750,00)	30,64		
01.2.01.06.5.1	BELANJA OPERASI	3.108.000,00	952.250,00	(2.155.750,00)	30,64		
01.2.01.06.5.1.02	Belanja Barang dan Jasa	3.108.000,00	952.250,00	(2.155.750,00)	30,64		
01.2.02	Administrasi Keuangan Perangkat Daerah	1.300.511.000,00	1.192.374.764,00	(108.136.236,00)	91,69		
01.2.02.01	Penyediaan Gaji dan Tunjangan ASN	1.255.511.000,00	1.147.374.764,00	(108.136.236,00)	91,39		
01.2.02.01.5.1	BELANJA OPERASI	1.255.511.000,00	1.147.374.764,00	(108.136.236,00)	91,39		
01.2.02.01.5.1.01	Belanja Pegawai	1.255.511.000,00	1.147.374.764,00	(108.136.236,00)	91,39		
01.2.02.03	Pelaksanaan Penatausahaan dan Pengujian/Verifikasi Keuangan SKPD	45.000.000,00	45.000.000,00	0,00	100,00		
01.2.02.03.5.1	BELANJA OPERASI	45.000.000,00	45.000.000,00	0,00	100,00		
01.2.02.03.5.1.01	Belanja Pegawai	45.000.000,00	45.000.000,00	0,00	100,00		
01.2.06	Administrasi Umum Perangkat Daerah	96.390.000,00	88.388.699,00	(8.001.301,00)	91,70		
01.2.06.01	Penyediaan Komponen Instalasi Listrik/Penerangan Bangunan Kantor	6.585.000,00	5.995.000,00	(590.000,00)	91,04		
01.2.06.01.5.1	BELANJA OPERASI	6.585.000,00	5.995.000,00	(590.000,00)	91,04		



KODE	URAIAN	JUMLAH (Rp)		BERTAMBAH / (BERKURANG)		DASAR HUKUM	KETERANGAN
		ANGGARAN	REALISASI	(Rp)	(%)		
01.2.06.01.5.1.02	Belanja Barang dan Jasa	6.585.000,00	5.995.000,00	(590.000,00)	91,04		
01.2.06.02	Penyediaan Peralatan dan Perlengkapan Kantor	12.003.000,00	12.003.000,00	0,00	100,00		
01.2.06.02.5.1	BELANJA OPERASI	12.003.000,00	12.003.000,00	0,00	100,00		
01.2.06.02.5.1.02	Belanja Barang dan Jasa	12.003.000,00	12.003.000,00	0,00	100,00		
01.2.06.03	Penyediaan Peralatan Rumah Tangga	20.847.000,00	20.847.000,00	0,00	100,00		
01.2.06.03.5.1	BELANJA OPERASI	20.847.000,00	20.847.000,00	0,00	100,00		
01.2.06.03.5.1.02	Belanja Barang dan Jasa	20.847.000,00	20.847.000,00	0,00	100,00		
01.2.06.04	Penyediaan Bahan Logistik Kantor	27.875.000,00	26.012.500,00	(1.862.500,00)	93,32		
01.2.06.04.5.1	BELANJA OPERASI	27.875.000,00	26.012.500,00	(1.862.500,00)	93,32		
01.2.06.04.5.1.01	Belanja Pegawai	1.010.000,00	1.010.000,00	0,00	100,00		
01.2.06.04.5.1.02	Belanja Barang dan Jasa	26.865.000,00	25.002.500,00	(1.862.500,00)	93,07		
01.2.06.05	Penyediaan Barang Cetak dan Penggandaan	8.550.000,00	6.960.000,00	(1.590.000,00)	81,40		
01.2.06.05.5.1	BELANJA OPERASI	8.550.000,00	6.960.000,00	(1.590.000,00)	81,40		
01.2.06.05.5.1.02	Belanja Barang dan Jasa	8.550.000,00	6.960.000,00	(1.590.000,00)	81,40		
01.2.06.06	Penyediaan Bahan Bacaan dan Peraturan Perundang-undangan	2.400.000,00	2.400.000,00	0,00	100,00		
01.2.06.06.5.1	BELANJA OPERASI	2.400.000,00	2.400.000,00	0,00	100,00		
01.2.06.06.5.1.02	Belanja Barang dan Jasa	2.400.000,00	2.400.000,00	0,00	100,00		
01.2.06.09	Penyelenggaraan Rapat Koordinasi dan Konsultasi SKPD	18.130.000,00	14.171.199,00	(3.958.801,00)	78,16		
01.2.06.09.5.1	BELANJA OPERASI	18.130.000,00	14.171.199,00	(3.958.801,00)	78,16		
01.2.06.09.5.1.02	Belanja Barang dan Jasa	18.130.000,00	14.171.199,00	(3.958.801,00)	78,16		
01.2.07	Pengadaan Barang Milik Daerah Penunjang Urusan Pemerintah Daerah	31.790.000,00	27.440.000,00	(4.350.000,00)	86,32		
01.2.07.06	Pengadaan Peralatan dan Mesin Lainnya	31.790.000,00	27.440.000,00	(4.350.000,00)	86,32		
01.2.07.06.5.1	BELANJA OPERASI	1.690.000,00	1.690.000,00	0,00	100,00		
01.2.07.06.5.1.01	Belanja Pegawai	1.690.000,00	1.690.000,00	0,00	100,00		
01.2.07.06.5.2	BELANJA MODAL	30.100.000,00	25.750.000,00	(4.350.000,00)	85,55		
01.2.07.06.5.2.02	Belanja Modal Peralatan dan Mesin	30.100.000,00	25.750.000,00	(4.350.000,00)	85,55		
01.2.08	Penyediaan Jasa Penunjang Urusan Pemerintahan Daerah	116.220.800,00	93.052.633,00	(23.168.167,00)	80,07		
01.2.08.01	Penyediaan Jasa Surat Menyurat	1.100.000,00	1.000.000,00	(100.000,00)	90,91		
01.2.08.01.5.1	BELANJA OPERASI	1.100.000,00	1.000.000,00	(100.000,00)	90,91		
01.2.08.01.5.1.02	Belanja Barang dan Jasa	1.100.000,00	1.000.000,00	(100.000,00)	90,91		
01.2.08.02	Penyediaan Jasa Komunikasi, Sumber Daya Air dan Listrik	41.494.800,00	21.544.668,00	(19.950.132,00)	51,92		
01.2.08.02.5.1	BELANJA OPERASI	41.494.800,00	21.544.668,00	(19.950.132,00)	51,92		
01.2.08.02.5.1.02	Belanja Barang dan Jasa	41.494.800,00	21.544.668,00	(19.950.132,00)	51,92		
01.2.08.04	Penyediaan Jasa Pelayanan Umum Kantor	73.626.000,00	70.507.965,00	(3.118.035,00)	95,77		
01.2.08.04.5.1	BELANJA OPERASI	73.626.000,00	70.507.965,00	(3.118.035,00)	95,77		
01.2.08.04.5.1.01	Belanja Pegawai	1.010.000,00	1.010.000,00	0,00	100,00		



KODE	URAIAN	JUMLAH (Rp)		BERTAMBAH / (BERKURANG)		DASAR HUKUM	KETERANGAN
		ANGGARAN	REALISASI	(Rp)	(%)		
01.2.08.04.5.1.02	Belanja Barang dan Jasa	72.616.000,00	69.497.965,00	(3.118.035,00)	95,71		
01.2.09	Pemeliharaan Barang Milik Daerah Penunjang Urusan Pemerintahan Daerah	70.798.200,00	53.977.255,00	(16.820.945,00)	76,24		
01.2.09.01	Penyediaan Jasa Pemeliharaan, Biaya Pemeliharaan, dan Pajak Kendaraan Perorangan Dinas atau Kendaraan Dinas Jabatan	64.176.000,00	48.597.255,00	(15.578.745,00)	75,72		
01.2.09.01.5.1	BELANJA OPERASI	64.176.000,00	48.597.255,00	(15.578.745,00)	75,72		
01.2.09.01.5.1.01	Belanja Pegawai	1.010.000,00	1.010.000,00	0,00	100,00		
01.2.09.01.5.1.02	Belanja Barang dan Jasa	63.166.000,00	47.587.255,00	(15.578.745,00)	75,34		
01.2.09.06	Pemeliharaan Peralatan dan Mesin Lainnya	6.622.200,00	5.380.000,00	(1.242.200,00)	81,24		
01.2.09.06.5.1	BELANJA OPERASI	6.622.200,00	5.380.000,00	(1.242.200,00)	81,24		
01.2.09.06.5.1.02	Belanja Barang dan Jasa	6.622.200,00	5.380.000,00	(1.242.200,00)	81,24		
02	PROGRAM PENYELENGGARAAN PEMERINTAHAN DAN PELAYANAN PUBLIK	56.800.000,00	56.295.000,00	(505.000,00)	99,11		
02.2.01	Koordinasi Penyelenggaraan Kegiatan Pemerintahan di Tingkat Kecamatan	50.000.000,00	49.720.000,00	(280.000,00)	99,44		
02.2.01.02	Peningkatan Efektifitas Kegiatan Pemerintahan di Tingkat Kecamatan	50.000.000,00	49.720.000,00	(280.000,00)	99,44		
02.2.01.02.5.1	BELANJA OPERASI	50.000.000,00	49.720.000,00	(280.000,00)	99,44		
02.2.01.02.5.1.01	Belanja Pegawai	1.010.000,00	1.010.000,00	0,00	100,00		
02.2.01.02.5.1.02	Belanja Barang dan Jasa	48.990.000,00	48.710.000,00	(280.000,00)	99,43		
02.2.04	Pelaksanaan Urusan Pemerintahan yang Dilimpahkan kepada Camat	6.800.000,00	6.575.000,00	(225.000,00)	96,69		
02.2.04.03	Pelaksanaan Urusan Pemerintahan yang Terkait dengan Kewenangan Lain yang Dilimpahkan	6.800.000,00	6.575.000,00	(225.000,00)	96,69		
02.2.04.03.5.1	BELANJA OPERASI	6.800.000,00	6.575.000,00	(225.000,00)	96,69		
02.2.04.03.5.1.02	Belanja Barang dan Jasa	6.800.000,00	6.575.000,00	(225.000,00)	96,69		
03	PROGRAM PEMBERDAYAAN MASYARAKAT DESA DAN KELURAHAN	71.348.000,00	59.345.000,00	(12.003.000,00)	83,18		
03.2.01	Koordinasi Kegiatan Pemberdayaan Desa	71.348.000,00	59.345.000,00	(12.003.000,00)	83,18		
03.2.01.01	Peningkatan Partisipasi Masyarakat dalam Forum Musyawarah Perencanaan Pembangunan di Desa	42.025.000,00	35.545.000,00	(6.480.000,00)	84,58		
03.2.01.01.5.1	BELANJA OPERASI	42.025.000,00	35.545.000,00	(6.480.000,00)	84,58		
03.2.01.01.5.1.01	Belanja Pegawai	1.010.000,00	1.010.000,00	0,00	100,00		
03.2.01.01.5.1.02	Belanja Barang dan Jasa	41.015.000,00	34.535.000,00	(6.480.000,00)	84,20		
03.2.01.02	Sinkronisasi Program Kerja dan Kegiatan Pemberdayaan Masyarakat yang Dilakukan oleh Pemerintah dan Swasta di Wilayah Kerja Kecamatan	8.253.000,00	8.253.000,00	0,00	100,00		
03.2.01.02.5.1	BELANJA OPERASI	8.253.000,00	8.253.000,00	0,00	100,00		
03.2.01.02.5.1.02	Belanja Barang dan Jasa	8.253.000,00	8.253.000,00	0,00	100,00		



KODE	URAIAN	JUMLAH (Rp)		BERTAMBAH / (BERKURANG)		DASAR HUKUM	KETERANGAN
		ANGGARAN	REALISASI	(Rp)	(%)		
03.2.01.03	Peningkatan Efektifitas Kegiatan Pemberdayaan Masyarakat di Wilayah Kecamatan	21.070.000,00	15.547.000,00	(5.523.000,00)	73,79		
03.2.01.03.5.1	BELANJA OPERASI	21.070.000,00	15.547.000,00	(5.523.000,00)	73,79		
03.2.01.03.5.1.02	Belanja Barang dan Jasa	21.070.000,00	15.547.000,00	(5.523.000,00)	73,79		
04	PROGRAM KOORDINASI KETENTRAMAN DAN KETERTIBAN UMUM	2.365.000,00	1.325.000,00	(1.040.000,00)	56,03		
04.2.01	Koordinasi Upaya Penyelenggaraan Ketenteraman dan Ketertiban Umum	2.365.000,00	1.325.000,00	(1.040.000,00)	56,03		
04.2.01.01	Sinergitas dengan Kepolisian Negara Republik Indonesia, Tentara Nasional Indonesia dan Instansi Vertikal di Wilayah Kecamatan	2.365.000,00	1.325.000,00	(1.040.000,00)	56,03		
04.2.01.01.5.1	BELANJA OPERASI	2.365.000,00	1.325.000,00	(1.040.000,00)	56,03		
04.2.01.01.5.1.02	Belanja Barang dan Jasa	2.365.000,00	1.325.000,00	(1.040.000,00)	56,03		
05	PROGRAM PENYELENGGARAAN URUSAN PEMERINTAHAN UMUM	89.265.000,00	84.885.000,00	(4.380.000,00)	95,09		
05.2.01	Penyelenggaraan Urusan Pemerintahan Umum Sesuai Penugasan Kepala Daerah	89.265.000,00	84.885.000,00	(4.380.000,00)	95,09		
05.2.01.01	Pembinaan Wawasan Kebangsaan dan Ketahanan Nasional dalam rangka Memantapkan Pengamalan Pancasila, Pelaksanaan Undang- Undang Dasar Negara Republik Indonesia Tahun 1945, Pelestarian Bhinneka Tunggal Ika serta Pemertahanan dan Pemeliharaan Keutuhan Negara Kesatuan Republik Indonesia	36.007.000,00	32.372.000,00	(3.635.000,00)	89,90		
05.2.01.01.5.1	BELANJA OPERASI	36.007.000,00	32.372.000,00	(3.635.000,00)	89,90		
05.2.01.01.5.1.01	Belanja Pegawai	1.010.000,00	1.010.000,00	0,00	100,00		
05.2.01.01.5.1.02	Belanja Barang dan Jasa	34.997.000,00	31.362.000,00	(3.635.000,00)	89,61		
05.2.01.03	Pembinaan Persatuan dan Kesatuan Bangsa	2.770.000,00	2.025.000,00	(745.000,00)	73,10		
05.2.01.03.5.1	BELANJA OPERASI	2.770.000,00	2.025.000,00	(745.000,00)	73,10		
05.2.01.03.5.1.02	Belanja Barang dan Jasa	2.770.000,00	2.025.000,00	(745.000,00)	73,10		
05.2.01.08	Pelaksanaan Tugas Forum Koordinasi Pimpinan di Kecamatan	50.488.000,00	50.488.000,00	0,00	100,00		
05.2.01.08.5.1	BELANJA OPERASI	50.488.000,00	50.488.000,00	0,00	100,00		
05.2.01.08.5.1.02	Belanja Barang dan Jasa	50.488.000,00	50.488.000,00	0,00	100,00		
06	PROGRAM PEMBINAAN DAN PENGAWASAN PEMERINTAHAN DESA	93.980.000,00	51.153.000,00	(42.827.000,00)	54,43		
06.2.01	Fasilitasi, Rekomendasi dan Koordinasi Pembinaan dan Pengawasan Pemerintahan Desa	93.980.000,00	51.153.000,00	(42.827.000,00)	54,43		
06.2.01.02	Fasilitasi Administrasi Tata Pemerintahan Desa	30.929.000,00	13.029.000,00	(17.900.000,00)	42,13		
06.2.01.02.5.1	BELANJA OPERASI	30.929.000,00	13.029.000,00	(17.900.000,00)	42,13		
06.2.01.02.5.1.01	Belanja Pegawai	1.010.000,00	1.010.000,00	0,00	100,00		



KODE	URAIAN	JUMLAH (Rp)		BERTAMBAH / (BERKURANG)		DASAR HUKUM	KETERANGAN
		ANGGARAN	REALISASI	(Rp)	(%)		
06.2.01.02.5.1.02	Belanja Barang dan Jasa	29.919.000,00	12.019.000,00	(17.900.000,00)	40,17		
06.2.01.03	Fasilitasi Pengelolaan Keuangan Desa dan Pendayagunaan Aset Desa	34.768.000,00	13.878.500,00	(20.889.500,00)	39,92		
06.2.01.03.5.1	BELANJA OPERASI	34.768.000,00	13.878.500,00	(20.889.500,00)	39,92		
06.2.01.03.5.1.02	Belanja Barang dan Jasa	34.768.000,00	13.878.500,00	(20.889.500,00)	39,92		
06.2.01.05	Fasilitasi Pelaksanaan Tugas Kepala Desa dan Perangkat Desa	3.283.000,00	3.253.000,00	(30.000,00)	99,09		
06.2.01.05.5.1	BELANJA OPERASI	3.283.000,00	3.253.000,00	(30.000,00)	99,09		
06.2.01.05.5.1.02	Belanja Barang dan Jasa	3.283.000,00	3.253.000,00	(30.000,00)	99,09		
06.2.01.06	Fasilitasi Pelaksanaan Pemilihan Kepala Desa	25.000.000,00	20.992.500,00	(4.007.500,00)	83,97		
06.2.01.06.5.1	BELANJA OPERASI	25.000.000,00	20.992.500,00	(4.007.500,00)	83,97		
06.2.01.06.5.1.01	Belanja Pegawai	1.010.000,00	1.010.000,00	0,00	100,00		
06.2.01.06.5.1.02	Belanja Barang dan Jasa	23.990.000,00	19.982.500,00	(4.007.500,00)	83,30		
	SURPLUS / DEFISIT	(1.940.751.000,00)	(1.711.381.851,00)	229.369.149,00	0		
	SISA LEBIH / KURANG PEMBIAYAAN TAHUN BERKENAAN	(1.940.751.000,00)	(1.711.381.851,00)	229.369.149,00	0		





PEMERINTAH KABUPATEN TEGAL
RINCIAN APBD MENURUT URUSAN PEMERINTAHAN DAERAH, ORGANISASI, PROGRAM,
KEGIATAN, SUBKEGIATAN, KELOMPOK, DAN JENIS PENDAPATAN, BELANJA DAN PEMBIAYAAN

Tahun Anggaran 2023

Urusan Pemerintahan : 7.01 KECAMATAN

SKPD : 7-01.0-00.0-00.02 Kecamatan Balapulang

Unit Organisasi : 7-01.0-00.0-00.02.000 Kecamatan Balapulang

KODE	URAIAN	JUMLAH (Rp)		BERTAMBAH / (BERKURANG)		DASAR HUKUM	KETERANGAN
		ANGGARAN	REALISASI	(Rp)	(%)		
00.0.00.00.5	BELANJA DAERAH	1.922.893.000,00	1.827.546.010,00	(95.346.990,00)	95,04		
01	PROGRAM PENUNJANG URUSAN PEMERINTAHAN DAERAH KABUPATEN/KOTA	1.622.705.500,00	1.528.548.510,00	(94.156.990,00)	94,20		
01.2.01	Perencanaan, Penganggaran, dan Evaluasi Kinerja Perangkat Daerah	13.000.000,00	7.135.000,00	(5.865.000,00)	54,88		
01.2.01.01	Penyusunan Dokumen Perencanaan Perangkat Daerah	7.000.000,00	4.875.000,00	(2.125.000,00)	69,64		
01.2.01.01.5.1	BELANJA OPERASI	7.000.000,00	4.875.000,00	(2.125.000,00)	69,64		
01.2.01.01.5.1.02	Belanja Barang dan Jasa	7.000.000,00	4.875.000,00	(2.125.000,00)	69,64		
01.2.01.06	Koordinasi dan Penyusunan Laporan Capaian Kinerja dan Ikhtisar Realisasi Kinerja SKPD	6.000.000,00	2.260.000,00	(3.740.000,00)	37,67		
01.2.01.06.5.1	BELANJA OPERASI	6.000.000,00	2.260.000,00	(3.740.000,00)	37,67		
01.2.01.06.5.1.01	Belanja Pegawai	1.010.000,00	1.010.000,00	0,00	100,00		
01.2.01.06.5.1.02	Belanja Barang dan Jasa	4.990.000,00	1.250.000,00	(3.740.000,00)	25,05		
01.2.02	Administrasi Keuangan Perangkat Daerah	1.102.373.000,00	1.045.833.514,00	(56.539.486,00)	94,87		
01.2.02.01	Penyediaan Gaji dan Tunjangan ASN	1.047.413.000,00	990.873.514,00	(56.539.486,00)	94,60		
01.2.02.01.5.1	BELANJA OPERASI	1.047.413.000,00	990.873.514,00	(56.539.486,00)	94,60		
01.2.02.01.5.1.01	Belanja Pegawai	1.047.413.000,00	990.873.514,00	(56.539.486,00)	94,60		
01.2.02.03	Pelaksanaan Penatausahaan dan Pengujian/Verifikasi Keuangan SKPD	54.960.000,00	54.960.000,00	0,00	100,00		
01.2.02.03.5.1	BELANJA OPERASI	54.960.000,00	54.960.000,00	0,00	100,00		
01.2.02.03.5.1.01	Belanja Pegawai	54.960.000,00	54.960.000,00	0,00	100,00		
01.2.06	Administrasi Umum Perangkat Daerah	77.038.700,00	69.140.000,00	(7.898.700,00)	89,75		
01.2.06.01	Penyediaan Komponen Instalasi Listrik/Penerangan Bangunan Kantor	4.521.200,00	4.502.000,00	(19.200,00)	99,58		
01.2.06.01.5.1	BELANJA OPERASI	4.521.200,00	4.502.000,00	(19.200,00)	99,58		



KODE	URAIAN	JUMLAH (Rp)		BERTAMBAH / (BERKURANG)		DASAR HUKUM	KETERANGAN
		ANGGARAN	REALISASI	(Rp)	(%)		
01.2.06.01.5.1.01	Belanja Pegawai	1.010.000,00	1.010.000,00	0,00	100,00		
01.2.06.01.5.1.02	Belanja Barang dan Jasa	3.511.200,00	3.492.000,00	(19.200,00)	99,45		
01.2.06.02	Penyediaan Peralatan dan Perlengkapan Kantor	10.000.000,00	10.000.000,00	0,00	100,00		
01.2.06.02.5.1	BELANJA OPERASI	10.000.000,00	10.000.000,00	0,00	100,00		
01.2.06.02.5.1.01	Belanja Pegawai	1.010.000,00	1.010.000,00	0,00	100,00		
01.2.06.02.5.1.02	Belanja Barang dan Jasa	8.990.000,00	8.990.000,00	0,00	100,00		
01.2.06.03	Penyediaan Peralatan Rumah Tangga	5.000.000,00	4.841.000,00	(159.000,00)	96,82		
01.2.06.03.5.1	BELANJA OPERASI	5.000.000,00	4.841.000,00	(159.000,00)	96,82		
01.2.06.03.5.1.01	Belanja Pegawai	1.010.000,00	1.010.000,00	0,00	100,00		
01.2.06.03.5.1.02	Belanja Barang dan Jasa	3.990.000,00	3.831.000,00	(159.000,00)	96,02		
01.2.06.04	Penyediaan Bahan Logistik Kantor	27.368.000,00	24.836.000,00	(2.532.000,00)	90,75		
01.2.06.04.5.1	BELANJA OPERASI	27.368.000,00	24.836.000,00	(2.532.000,00)	90,75		
01.2.06.04.5.1.02	Belanja Barang dan Jasa	27.368.000,00	24.836.000,00	(2.532.000,00)	90,75		
01.2.06.05	Penyediaan Barang Cetak dan Penggandaan	7.240.000,00	7.240.000,00	0,00	100,00		
01.2.06.05.1	BELANJA OPERASI	7.240.000,00	7.240.000,00	0,00	100,00		
01.2.06.05.1.01	Belanja Pegawai	1.010.000,00	1.010.000,00	0,00	100,00		
01.2.06.05.1.02	Belanja Barang dan Jasa	6.230.000,00	6.230.000,00	0,00	100,00		
01.2.06.06	Penyediaan Bahan Bacaan dan Peraturan Perundang-undangan	1.000.000,00	1.000.000,00	0,00	100,00		
01.2.06.06.5.1	BELANJA OPERASI	1.000.000,00	1.000.000,00	0,00	100,00		
01.2.06.06.5.1.02	Belanja Barang dan Jasa	1.000.000,00	1.000.000,00	0,00	100,00		
01.2.06.09	Penyelenggaraan Rapat Koordinasi dan Konsultasi SKPD	21.909.500,00	16.721.000,00	(5.188.500,00)	76,32		
01.2.06.09.5.1	BELANJA OPERASI	21.909.500,00	16.721.000,00	(5.188.500,00)	76,32		
01.2.06.09.5.1.01	Belanja Pegawai	1.010.000,00	1.010.000,00	0,00	100,00		
01.2.06.09.5.1.02	Belanja Barang dan Jasa	20.899.500,00	15.711.000,00	(5.188.500,00)	75,17		
01.2.07	Pengadaan Barang Milik Daerah Penunjang Urusan Pemerintah Daerah	32.940.000,00	28.440.000,00	(4.500.000,00)	86,34		
01.2.07.06	Pengadaan Peralatan dan Mesin Lainnya	32.940.000,00	28.440.000,00	(4.500.000,00)	86,34		
01.2.07.06.5.1	BELANJA OPERASI	2.700.000,00	2.250.000,00	(450.000,00)	83,33		
01.2.07.06.5.1.01	Belanja Pegawai	2.545.000,00	2.095.000,00	(450.000,00)	82,32		
01.2.07.06.5.1.02	Belanja Barang dan Jasa	155.000,00	155.000,00	0,00	100,00		
01.2.07.06.5.2	BELANJA MODAL	30.240.000,00	26.190.000,00	(4.050.000,00)	86,61		
01.2.07.06.5.2.02	Belanja Modal Peralatan dan Mesin	30.240.000,00	26.190.000,00	(4.050.000,00)	86,61		
01.2.08	Penyediaan Jasa Penunjang Urusan Pemerintahan Daerah	141.554.000,00	128.303.996,00	(13.250.004,00)	90,64		
01.2.08.01	Penyediaan Jasa Surat Menyurat	1.100.000,00	1.100.000,00	0,00	100,00		
01.2.08.01.5.1	BELANJA OPERASI	1.100.000,00	1.100.000,00	0,00	100,00		
01.2.08.01.5.1.02	Belanja Barang dan Jasa	1.100.000,00	1.100.000,00	0,00	100,00		
01.2.08.02	Penyediaan Jasa Komunikasi, Sumber Daya Air dan Listrik	26.632.000,00	16.742.627,00	(9.889.373,00)	62,87		
01.2.08.02.5.1	BELANJA OPERASI	26.632.000,00	16.742.627,00	(9.889.373,00)	62,87		



KODE	URAIAN	JUMLAH (Rp)		BERTAMBAH / (BERKURANG)		DASAR HUKUM	KETERANGAN
		ANGGARAN	REALISASI	(Rp)	(%)		
01.2.08.02.5.1.01	Belanja Pegawai	1.010.000,00	1.010.000,00	0,00	100,00		
01.2.08.02.5.1.02	Belanja Barang dan Jasa	25.622.000,00	15.732.627,00	(9.889.373,00)	61,40		
01.2.08.04	Penyediaan Jasa Pelayanan Umum Kantor	113.822.000,00	110.461.369,00	(3.360.631,00)	97,05		
01.2.08.04.5.1	BELANJA OPERASI	113.822.000,00	110.461.369,00	(3.360.631,00)	97,05		
01.2.08.04.5.1.01	Belanja Pegawai	1.010.000,00	1.010.000,00	0,00	100,00		
01.2.08.04.5.1.02	Belanja Barang dan Jasa	112.812.000,00	109.451.369,00	(3.360.631,00)	97,02		
01.2.09	Pemeliharaan Barang Milik Daerah Penunjang Urusan Pemerintahan Daerah	255.799.800,00	249.696.000,00	(6.103.800,00)	97,61		
01.2.09.01	Penyediaan Jasa Pemeliharaan, Biaya Pemeliharaan, dan Pajak Kendaraan Perorangan Dinas atau Kendaraan Dinas Jabatan	39.700.000,00	36.930.500,00	(2.769.500,00)	93,02		
01.2.09.01.5.1	BELANJA OPERASI	39.700.000,00	36.930.500,00	(2.769.500,00)	93,02		
01.2.09.01.5.1.02	Belanja Barang dan Jasa	39.700.000,00	36.930.500,00	(2.769.500,00)	93,02		
01.2.09.06	Pemeliharaan Peralatan dan Mesin Lainnya	7.329.800,00	6.388.000,00	(941.800,00)	87,15		
01.2.09.06.5.1	BELANJA OPERASI	7.329.800,00	6.388.000,00	(941.800,00)	87,15		
01.2.09.06.5.1.01	Belanja Pegawai	1.010.000,00	1.010.000,00	0,00	100,00		
01.2.09.06.5.1.02	Belanja Barang dan Jasa	6.319.800,00	5.378.000,00	(941.800,00)	85,10		
01.2.09.09	Pemeliharaan/Rehabilitasi Gedung Kantor dan Bangunan Lainnya	208.770.000,00	206.377.500,00	(2.392.500,00)	98,85		
01.2.09.09.5.1	BELANJA OPERASI	208.770.000,00	206.377.500,00	(2.392.500,00)	98,85		
01.2.09.09.5.1.01	Belanja Pegawai	5.870.000,00	5.330.000,00	(540.000,00)	90,80		
01.2.09.09.5.1.02	Belanja Barang dan Jasa	202.900.000,00	201.047.500,00	(1.852.500,00)	99,09		
02	PROGRAM PENYELENGGARAAN PEMERINTAHAN DAN PELAYANAN PUBLIK	81.270.000,00	81.205.000,00	(65.000,00)	99,92		
02.2.01	Koordinasi Penyelenggaraan Kegiatan Pemerintahan di Tingkat Kecamatan	50.000.000,00	50.000.000,00	0,00	100,00		
02.2.01.02	Peningkatan Efektifitas Kegiatan Pemerintahan di Tingkat Kecamatan	50.000.000,00	50.000.000,00	0,00	100,00		
02.2.01.02.5.1	BELANJA OPERASI	50.000.000,00	50.000.000,00	0,00	100,00		
02.2.01.02.5.1.01	Belanja Pegawai	1.010.000,00	1.010.000,00	0,00	100,00		
02.2.01.02.5.1.02	Belanja Barang dan Jasa	48.990.000,00	48.990.000,00	0,00	100,00		
02.2.03	Koordinasi Pemeliharaan Prasarana dan Sarana Pelayanan Umum	16.440.000,00	16.440.000,00	0,00	100,00		
02.2.03.01	Koordinasi/Sinergi dengan Perangkat Daerah dan/atau Instansi Vertikal yang Terkait dalam Pemeliharaan Sarana dan Prasarana Pelayanan Umum	16.440.000,00	16.440.000,00	0,00	100,00		
02.2.03.01.5.1	BELANJA OPERASI	16.440.000,00	16.440.000,00	0,00	100,00		
02.2.03.01.5.1.01	Belanja Pegawai	1.010.000,00	1.010.000,00	0,00	100,00		
02.2.03.01.5.1.02	Belanja Barang dan Jasa	15.430.000,00	15.430.000,00	0,00	100,00		



KODE	URAIAN	JUMLAH (Rp)		BERTAMBAH / (BERKURANG)		DASAR HUKUM	KETERANGAN
		ANGGARAN	REALISASI	(Rp)	(%)		
02.2.04	Pelaksanaan Urusan Pemerintahan yang Dilimpahkan kepada Camat	14.830.000,00	14.765.000,00	(65.000,00)	99,56		
02.2.04.03	Pelaksanaan Urusan Pemerintahan yang Terkait dengan Kewenangan Lain yang Dilimpahkan	14.830.000,00	14.765.000,00	(65.000,00)	99,56		
02.2.04.03.5.1	BELANJA OPERASI	14.830.000,00	14.765.000,00	(65.000,00)	99,56		
02.2.04.03.5.1.01	Belanja Pegawai	1.010.000,00	1.010.000,00	0,00	100,00		
02.2.04.03.5.1.02	Belanja Barang dan Jasa	13.820.000,00	13.755.000,00	(65.000,00)	99,53		
03	PROGRAM PEMBERDAYAAN MASYARAKAT DESA DAN KELURAHAN	72.110.000,00	71.850.000,00	(260.000,00)	99,64		
03.2.01	Koordinasi Kegiatan Pemberdayaan Desa	72.110.000,00	71.850.000,00	(260.000,00)	99,64		
03.2.01.01	Peningkatan Partisipasi Masyarakat dalam Forum Musyawarah Perencanaan Pembangunan di Desa	15.385.000,00	15.385.000,00	0,00	100,00		
03.2.01.01.5.1	BELANJA OPERASI	15.385.000,00	15.385.000,00	0,00	100,00		
03.2.01.01.5.1.01	Belanja Pegawai	1.010.000,00	1.010.000,00	0,00	100,00		
03.2.01.01.5.1.02	Belanja Barang dan Jasa	14.375.000,00	14.375.000,00	0,00	100,00		
03.2.01.02	Sinkronisasi Program Kerja dan Kegiatan Pemberdayaan Masyarakat yang Dilakukan oleh Pemerintah dan Swasta di Wilayah Kerja Kecamatan	11.725.000,00	11.530.000,00	(195.000,00)	98,34		
03.2.01.02.5.1	BELANJA OPERASI	11.725.000,00	11.530.000,00	(195.000,00)	98,34		
03.2.01.02.5.1.02	Belanja Barang dan Jasa	11.725.000,00	11.530.000,00	(195.000,00)	98,34		
03.2.01.03	Peningkatan Efektifitas Kegiatan Pemberdayaan Masyarakat di Wilayah Kecamatan	45.000.000,00	44.935.000,00	(65.000,00)	99,86		
03.2.01.03.5.1	BELANJA OPERASI	45.000.000,00	44.935.000,00	(65.000,00)	99,86		
03.2.01.03.5.1.02	Belanja Barang dan Jasa	45.000.000,00	44.935.000,00	(65.000,00)	99,86		
04	PROGRAM KOORDINASI KETENTRAMAN DAN KETERTIBAN UMUM	6.560.000,00	6.560.000,00	0,00	100,00		
04.2.02	Koordinasi Penerapan dan Penegakan Peraturan Daerah dan Peraturan Kepala Daerah	6.560.000,00	6.560.000,00	0,00	100,00		
04.2.02.01	Koordinasi/Sinergi dengan Perangkat Daerah yang Tugas dan Fungsinya di Bidang Penegakan Peraturan Perundang-Undangan dan/atau Kepolisian Negara Republik Indonesia	6.560.000,00	6.560.000,00	0,00	100,00		
04.2.02.01.5.1	BELANJA OPERASI	6.560.000,00	6.560.000,00	0,00	100,00		
04.2.02.01.5.1.01	Belanja Pegawai	1.010.000,00	1.010.000,00	0,00	100,00		
04.2.02.01.5.1.02	Belanja Barang dan Jasa	5.550.000,00	5.550.000,00	0,00	100,00		
05	PROGRAM PENYELENGGARAAN URUSAN PEMERINTAHAN UMUM	70.512.500,00	70.512.500,00	0,00	100,00		
05.2.01	Penyelenggaraan Urusan Pemerintahan Umum Sesuai Penugasan Kepala Daerah	70.512.500,00	70.512.500,00	0,00	100,00		



KODE	URAIAN	JUMLAH (Rp)		BERTAMBAH / (BERKURANG)		DASAR HUKUM	KETERANGAN
		ANGGARAN	REALISASI	(Rp)	(%)		
05.2.01.01	Pembinaan Wawasan Kebangsaan dan Ketahanan Nasional dalam rangka Memantapkan Pengamalan Pancasila, Pelaksanaan Undang- Undang Dasar Negara Republik Indonesia Tahun 1945, Pelestarian Bhinneka Tunggal Ika serta Pemertahanan dan Pemeliharaan Keutuhan Negara Kesatuan Republik Indonesia	22.872.500,00	22.872.500,00	0,00	100,00		
05.2.01.01.5.1	BELANJA OPERASI	22.872.500,00	22.872.500,00	0,00	100,00		
05.2.01.01.5.1.01	Belanja Pegawai	1.010.000,00	1.010.000,00	0,00	100,00		
05.2.01.01.5.1.02	Belanja Barang dan Jasa	21.862.500,00	21.862.500,00	0,00	100,00		
05.2.01.08	Pelaksanaan Tugas Forum Koordinasi Pimpinan di Kecamatan	47.640.000,00	47.640.000,00	0,00	100,00		
05.2.01.08.5.1	BELANJA OPERASI	47.640.000,00	47.640.000,00	0,00	100,00		
05.2.01.08.5.1.02	Belanja Barang dan Jasa	47.640.000,00	47.640.000,00	0,00	100,00		
06	PROGRAM PEMBINAAN DAN PENGAWASAN PEMERINTAHAN DESA	69.735.000,00	68.870.000,00	(865.000,00)	98,76		
06.2.01	Fasilitasi, Rekomendasi dan Koordinasi Pembinaan dan Pengawasan Pemerintahan Desa	69.735.000,00	68.870.000,00	(865.000,00)	98,76		
06.2.01.02	Fasilitasi Administrasi Tata Pemerintahan Desa	12.930.000,00	12.800.000,00	(130.000,00)	98,99		
06.2.01.02.5.1	BELANJA OPERASI	12.930.000,00	12.800.000,00	(130.000,00)	98,99		
06.2.01.02.5.1.02	Belanja Barang dan Jasa	12.930.000,00	12.800.000,00	(130.000,00)	98,99		
06.2.01.03	Fasilitasi Pengelolaan Keuangan Desa dan Pendayagunaan Aset Desa	23.560.000,00	23.005.000,00	(555.000,00)	97,64		
06.2.01.03.5.1	BELANJA OPERASI	23.560.000,00	23.005.000,00	(555.000,00)	97,64		
06.2.01.03.5.1.01	Belanja Pegawai	1.010.000,00	1.010.000,00	0,00	100,00		
06.2.01.03.5.1.02	Belanja Barang dan Jasa	22.550.000,00	21.995.000,00	(555.000,00)	97,54		
06.2.01.05	Fasilitasi Pelaksanaan Tugas Kepala Desa dan Perangkat Desa	8.245.000,00	8.065.000,00	(180.000,00)	97,82		
06.2.01.05.5.1	BELANJA OPERASI	8.245.000,00	8.065.000,00	(180.000,00)	97,82		
06.2.01.05.5.1.02	Belanja Barang dan Jasa	8.245.000,00	8.065.000,00	(180.000,00)	97,82		
06.2.01.06	Fasilitasi Pelaksanaan Pemilihan Kepala Desa	25.000.000,00	25.000.000,00	0,00	100,00		
06.2.01.06.5.1	BELANJA OPERASI	25.000.000,00	25.000.000,00	0,00	100,00		
06.2.01.06.5.1.02	Belanja Barang dan Jasa	25.000.000,00	25.000.000,00	0,00	100,00		
	SURPLUS / DEFISIT	(1.922.893.000,00)	(1.827.546.010,00)	95.346.990,00	0		
	SISA LEBIH / KURANG PEMBIAYAAN TAHUN BERKENAAN	(1.922.893.000,00)	(1.827.546.010,00)	95.346.990,00	0		





PEMERINTAH KABUPATEN TEGAL
RINCIAN APBD MENURUT URUSAN PEMERINTAHAN DAERAH, ORGANISASI, PROGRAM,
KEGIATAN, SUBKEGIATAN, KELOMPOK, DAN JENIS PENDAPATAN, BELANJA DAN PEMBIAYAAN

Tahun Anggaran 2023

Urusan Pemerintahan : 7.01 KECAMATAN
 SKPD : 7-01.0-00.0-00.03 Kecamatan Bojong
 Unit Organisasi : 7-01.0-00.0-00.03.000 Kecamatan Bojong

KODE	URAIAN	JUMLAH (Rp)		BERTAMBAH / (BERKURANG)		DASAR HUKUM	KETERANGAN
		ANGGARAN	REALISASI	(Rp)	(%)		
00.0.00.00.5	BELANJA DAERAH	1.845.507.000,00	1.775.430.481,00	(70.076.519,00)	96,20		
01	PROGRAM PENUNJANG URUSAN PEMERINTAHAN DAERAH KABUPATEN/KOTA	1.530.097.000,00	1.479.492.981,00	(50.604.019,00)	96,69		
01.2.01	Perencanaan, Penganggaran, dan Evaluasi Kinerja Perangkat Daerah	5.750.000,00	3.803.000,00	(1.947.000,00)	66,14		
01.2.01.01	Penyusunan Dokumen Perencanaan Perangkat Daerah	3.500.000,00	2.036.000,00	(1.464.000,00)	58,17		
01.2.01.01.5.1	BELANJA OPERASI	3.500.000,00	2.036.000,00	(1.464.000,00)	58,17		
01.2.01.01.5.1.01	Belanja Pegawai	1.010.000,00	0,00	(1.010.000,00)	0		
01.2.01.01.5.1.02	Belanja Barang dan Jasa	2.490.000,00	2.036.000,00	(454.000,00)	81,77		
01.2.01.06	Koordinasi dan Penyusunan Laporan Capaian Kinerja dan Ikhtisar Realisasi Kinerja SKPD	2.250.000,00	1.767.000,00	(483.000,00)	78,53		
01.2.01.06.5.1	BELANJA OPERASI	2.250.000,00	1.767.000,00	(483.000,00)	78,53		
01.2.01.06.5.1.02	Belanja Barang dan Jasa	2.250.000,00	1.767.000,00	(483.000,00)	78,53		
01.2.02	Administrasi Keuangan Perangkat Daerah	1.065.817.000,00	1.036.512.810,00	(29.304.190,00)	97,25		
01.2.02.01	Penyediaan Gaji dan Tunjangan ASN	1.010.147.000,00	980.842.810,00	(29.304.190,00)	97,10		
01.2.02.01.5.1	BELANJA OPERASI	1.010.147.000,00	980.842.810,00	(29.304.190,00)	97,10		
01.2.02.01.5.1.01	Belanja Pegawai	1.010.147.000,00	980.842.810,00	(29.304.190,00)	97,10		
01.2.02.03	Pelaksanaan Penatausahaan dan Pengujian/Verifikasi Keuangan SKPD	55.670.000,00	55.670.000,00	0,00	100,00		
01.2.02.03.5.1	BELANJA OPERASI	55.670.000,00	55.670.000,00	0,00	100,00		
01.2.02.03.5.1.01	Belanja Pegawai	55.670.000,00	55.670.000,00	0,00	100,00		
01.2.06	Administrasi Umum Perangkat Daerah	53.537.800,00	49.055.300,00	(4.482.500,00)	91,63		
01.2.06.01	Penyediaan Komponen Instalasi Listrik/Penerangan Bangunan Kantor	3.002.300,00	3.002.300,00	0,00	100,00		
01.2.06.01.5.1	BELANJA OPERASI	3.002.300,00	3.002.300,00	0,00	100,00		



KODE	URAIAN	JUMLAH (Rp)		BERTAMBAH / (BERKURANG)		DASAR HUKUM	KETERANGAN
		ANGGARAN	REALISASI	(Rp)	(%)		
01.2.06.01.5.1.02	Belanja Barang dan Jasa	3.002.300,00	3.002.300,00	0,00	100,00		
01.2.06.02	Penyediaan Peralatan dan Perlengkapan Kantor	18.300.000,00	18.300.000,00	0,00	100,00		
01.2.06.02.5.1	BELANJA OPERASI	18.300.000,00	18.300.000,00	0,00	100,00		
01.2.06.02.5.1.02	Belanja Barang dan Jasa	18.300.000,00	18.300.000,00	0,00	100,00		
01.2.06.03	Penyediaan Peralatan Rumah Tangga	3.163.000,00	3.163.000,00	0,00	100,00		
01.2.06.03.5.1	BELANJA OPERASI	3.163.000,00	3.163.000,00	0,00	100,00		
01.2.06.03.5.1.02	Belanja Barang dan Jasa	3.163.000,00	3.163.000,00	0,00	100,00		
01.2.06.04	Penyediaan Bahan Logistik Kantor	9.960.000,00	9.870.000,00	(90.000,00)	99,10		
01.2.06.04.5.1	BELANJA OPERASI	9.960.000,00	9.870.000,00	(90.000,00)	99,10		
01.2.06.04.5.1.02	Belanja Barang dan Jasa	9.960.000,00	9.870.000,00	(90.000,00)	99,10		
01.2.06.05	Penyediaan Barang Cetak dan Penggandaan	1.641.500,00	750.000,00	(891.500,00)	45,69		
01.2.06.05.5.1	BELANJA OPERASI	1.641.500,00	750.000,00	(891.500,00)	45,69		
01.2.06.05.5.1.02	Belanja Barang dan Jasa	1.641.500,00	750.000,00	(891.500,00)	45,69		
01.2.06.06	Penyediaan Bahan Bacaan dan Peraturan Perundang-undangan	3.000.000,00	3.000.000,00	0,00	100,00		
01.2.06.06.5.1	BELANJA OPERASI	3.000.000,00	3.000.000,00	0,00	100,00		
01.2.06.06.5.1.02	Belanja Barang dan Jasa	3.000.000,00	3.000.000,00	0,00	100,00		
01.2.06.09	Penyelenggaraan Rapat Koordinasi dan Konsultasi SKPD	14.471.000,00	10.970.000,00	(3.501.000,00)	75,81		
01.2.06.09.5.1	BELANJA OPERASI	14.471.000,00	10.970.000,00	(3.501.000,00)	75,81		
01.2.06.09.5.1.01	Belanja Pegawai	1.010.000,00	1.010.000,00	0,00	100,00		
01.2.06.09.5.1.02	Belanja Barang dan Jasa	13.461.000,00	9.960.000,00	(3.501.000,00)	73,99		
01.2.07	Pengadaan Barang Milik Daerah Penunjang Urusan Pemerintah Daerah	230.140.000,00	227.475.089,00	(2.664.911,00)	98,84		
01.2.07.01	Pengadaan Kendaraan Perorangan Dinas atau Kendaraan Dinas Jabatan	30.140.000,00	29.380.000,00	(760.000,00)	97,48		
01.2.07.01.5.1	BELANJA OPERASI	2.140.000,00	1.690.000,00	(450.000,00)	78,97		
01.2.07.01.5.1.01	Belanja Pegawai	2.140.000,00	1.690.000,00	(450.000,00)	78,97		
01.2.07.01.5.2	BELANJA MODAL	28.000.000,00	27.690.000,00	(310.000,00)	98,89		
01.2.07.01.5.2.02	Belanja Modal Peralatan dan Mesin	28.000.000,00	27.690.000,00	(310.000,00)	98,89		
01.2.07.10	Pengadaan Sarana dan Prasarana Gedung Kantor atau Bangunan Lainnya	200.000.000,00	198.095.089,00	(1.904.911,00)	99,05		
01.2.07.10.5.1	BELANJA OPERASI	7.080.000,00	6.299.200,00	(780.800,00)	88,97		
01.2.07.10.5.1.01	Belanja Pegawai	3.350.000,00	2.700.000,00	(650.000,00)	80,60		
01.2.07.10.5.1.02	Belanja Barang dan Jasa	3.730.000,00	3.599.200,00	(130.800,00)	96,49		
01.2.07.10.5.2	BELANJA MODAL	192.920.000,00	191.795.889,00	(1.124.111,00)	99,42		
01.2.07.10.5.2.03	Belanja Modal Gedung dan Bangunan	192.920.000,00	191.795.889,00	(1.124.111,00)	99,42		
01.2.08	Penyediaan Jasa Penunjang Urusan Pemerintahan Daerah	103.485.200,00	93.974.582,00	(9.510.618,00)	90,81		
01.2.08.01	Penyediaan Jasa Surat Menyurat	1.430.000,00	700.000,00	(730.000,00)	48,95		
01.2.08.01.5.1	BELANJA OPERASI	1.430.000,00	700.000,00	(730.000,00)	48,95		



KODE	URAIAN	JUMLAH (Rp)		BERTAMBAH / (BERKURANG)		DASAR HUKUM	KETERANGAN
		ANGGARAN	REALISASI	(Rp)	(%)		
01.2.08.01.5.1.02	Belanja Barang dan Jasa	1.430.000,00	700.000,00	(730.000,00)	48,95		
01.2.08.02	Penyediaan Jasa Komunikasi, Sumber Daya Air dan Listrik	29.791.200,00	25.709.906,00	(4.081.294,00)	86,30		
01.2.08.02.5.1	BELANJA OPERASI	29.791.200,00	25.709.906,00	(4.081.294,00)	86,30		
01.2.08.02.5.1.02	Belanja Barang dan Jasa	29.791.200,00	25.709.906,00	(4.081.294,00)	86,30		
01.2.08.04	Penyediaan Jasa Pelayanan Umum Kantor	72.264.000,00	67.564.676,00	(4.699.324,00)	93,50		
01.2.08.04.5.1	BELANJA OPERASI	72.264.000,00	67.564.676,00	(4.699.324,00)	93,50		
01.2.08.04.5.1.02	Belanja Barang dan Jasa	72.264.000,00	67.564.676,00	(4.699.324,00)	93,50		
01.2.09	Pemeliharaan Barang Milik Daerah Penunjang Urusan Pemerintahan Daerah	71.367.000,00	68.672.200,00	(2.694.800,00)	96,22		
01.2.09.01	Penyediaan Jasa Pemeliharaan, Biaya Pemeliharaan, dan Pajak Kendaraan Perorangan Dinas atau Kendaraan Dinas Jabatan	59.500.000,00	56.905.200,00	(2.594.800,00)	95,64		
01.2.09.01.5.1	BELANJA OPERASI	59.500.000,00	56.905.200,00	(2.594.800,00)	95,64		
01.2.09.01.5.1.02	Belanja Barang dan Jasa	59.500.000,00	56.905.200,00	(2.594.800,00)	95,64		
01.2.09.06	Pemeliharaan Peralatan dan Mesin Lainnya	5.560.000,00	5.460.000,00	(100.000,00)	98,20		
01.2.09.06.5.1	BELANJA OPERASI	5.560.000,00	5.460.000,00	(100.000,00)	98,20		
01.2.09.06.5.1.02	Belanja Barang dan Jasa	5.560.000,00	5.460.000,00	(100.000,00)	98,20		
01.2.09.10	Pemeliharaan/Rehabilitasi Sarana dan Prasarana Gedung Kantor atau Bangunan Lainnya	6.307.000,00	6.307.000,00	0,00	100,00		
01.2.09.10.5.1	BELANJA OPERASI	6.307.000,00	6.307.000,00	0,00	100,00		
01.2.09.10.5.1.02	Belanja Barang dan Jasa	6.307.000,00	6.307.000,00	0,00	100,00		
02	PROGRAM PENYELENGGARAAN PEMERINTAHAN DAN PELAYANAN PUBLIK	62.840.000,00	60.215.000,00	(2.625.000,00)	95,82		
02.2.01	Koordinasi Penyelenggaraan Kegiatan Pemerintahan di Tingkat Kecamatan	58.840.000,00	56.440.000,00	(2.400.000,00)	95,92		
02.2.01.02	Peningkatan Efektifitas Kegiatan Pemerintahan di Tingkat Kecamatan	58.840.000,00	56.440.000,00	(2.400.000,00)	95,92		
02.2.01.02.5.1	BELANJA OPERASI	58.840.000,00	56.440.000,00	(2.400.000,00)	95,92		
02.2.01.02.5.1.01	Belanja Pegawai	1.460.000,00	0,00	(1.460.000,00)	0		
02.2.01.02.5.1.02	Belanja Barang dan Jasa	57.380.000,00	56.440.000,00	(940.000,00)	98,36		
02.2.04	Pelaksanaan Urusan Pemerintahan yang Dilimpahkan kepada Camat	4.000.000,00	3.775.000,00	(225.000,00)	94,38		
02.2.04.03	Pelaksanaan Urusan Pemerintahan yang Terkait dengan Kewenangan Lain yang Dilimpahkan	4.000.000,00	3.775.000,00	(225.000,00)	94,38		
02.2.04.03.5.1	BELANJA OPERASI	4.000.000,00	3.775.000,00	(225.000,00)	94,38		
02.2.04.03.5.1.02	Belanja Barang dan Jasa	4.000.000,00	3.775.000,00	(225.000,00)	94,38		
03	PROGRAM PEMBERDAYAAN MASYARAKAT DESA DAN KELURAHAN	77.300.000,00	71.069.000,00	(6.231.000,00)	91,94		
03.2.01	Koordinasi Kegiatan Pemberdayaan Desa	77.300.000,00	71.069.000,00	(6.231.000,00)	91,94		



KODE	URAIAN	JUMLAH (Rp)		BERTAMBAH / (BERKURANG)		DASAR HUKUM	KETERANGAN
		ANGGARAN	REALISASI	(Rp)	(%)		
03.2.01.01	Peningkatan Partisipasi Masyarakat dalam Forum Musyawarah Perencanaan Pembangunan di Desa	18.800.000,00	18.800.000,00	0,00	100,00		
03.2.01.01.5.1	BELANJA OPERASI	18.800.000,00	18.800.000,00	0,00	100,00		
03.2.01.01.5.1.01	Belanja Pegawai	1.010.000,00	1.010.000,00	0,00	100,00		
03.2.01.01.5.1.02	Belanja Barang dan Jasa	17.790.000,00	17.790.000,00	0,00	100,00		
03.2.01.02	Sinkronisasi Program Kerja dan Kegiatan Pemberdayaan Masyarakat yang Dilakukan oleh Pemerintah dan Swasta di Wilayah Kerja Kecamatan	2.300.000,00	2.175.000,00	(125.000,00)	94,57		
03.2.01.02.5.1	BELANJA OPERASI	2.300.000,00	2.175.000,00	(125.000,00)	94,57		
03.2.01.02.5.1.02	Belanja Barang dan Jasa	2.300.000,00	2.175.000,00	(125.000,00)	94,57		
03.2.01.03	Peningkatan Efektifitas Kegiatan Pemberdayaan Masyarakat di Wilayah Kecamatan	56.200.000,00	50.094.000,00	(6.106.000,00)	89,14		
03.2.01.03.5.1	BELANJA OPERASI	56.200.000,00	50.094.000,00	(6.106.000,00)	89,14		
03.2.01.03.5.1.01	Belanja Pegawai	1.010.000,00	1.010.000,00	0,00	100,00		
03.2.01.03.5.1.02	Belanja Barang dan Jasa	55.190.000,00	49.084.000,00	(6.106.000,00)	88,94		
04	PROGRAM KOORDINASI KETENTRAMAN DAN KETERTIBAN UMUM	12.400.000,00	12.005.000,00	(395.000,00)	96,81		
04.2.01	Koordinasi Upaya Penyelenggaraan Ketenteraman dan Ketertiban Umum	8.700.000,00	8.340.000,00	(360.000,00)	95,86		
04.2.01.01	Sinergitas dengan Kepolisian Negara Republik Indonesia, Tentara Nasional Indonesia dan Instansi Vertikal di Wilayah Kecamatan	8.700.000,00	8.340.000,00	(360.000,00)	95,86		
04.2.01.01.5.1	BELANJA OPERASI	8.700.000,00	8.340.000,00	(360.000,00)	95,86		
04.2.01.01.5.1.01	Belanja Pegawai	1.010.000,00	1.010.000,00	0,00	100,00		
04.2.01.01.5.1.02	Belanja Barang dan Jasa	7.690.000,00	7.330.000,00	(360.000,00)	95,32		
04.2.02	Koordinasi Penerapan dan Penegakan Peraturan Daerah dan Peraturan Kepala Daerah	3.700.000,00	3.665.000,00	(35.000,00)	99,05		
04.2.02.01	Koordinasi/Sinergi dengan Perangkat Daerah yang Tugas dan Fungsinya di Bidang Penegakan Peraturan Perundang-Undangan dan/atau Kepolisian Negara Republik Indonesia	3.700.000,00	3.665.000,00	(35.000,00)	99,05		
04.2.02.01.5.1	BELANJA OPERASI	3.700.000,00	3.665.000,00	(35.000,00)	99,05		
04.2.02.01.5.1.02	Belanja Barang dan Jasa	3.700.000,00	3.665.000,00	(35.000,00)	99,05		
05	PROGRAM PENYELENGGARAAN URUSAN PEMERINTAHAN UMUM	106.220.000,00	102.786.000,00	(3.434.000,00)	96,77		
05.2.01	Penyelenggaraan Urusan Pemerintahan Umum Sesuai Penugasan Kepala Daerah	106.220.000,00	102.786.000,00	(3.434.000,00)	96,77		



KODE	URAIAN	JUMLAH (Rp)		BERTAMBAH / (BERKURANG)		DASAR HUKUM	KETERANGAN
		ANGGARAN	REALISASI	(Rp)	(%)		
05.2.01.01	Pembinaan Wawasan Kebangsaan dan Ketahanan Nasional dalam rangka Memantapkan Pengamalan Pancasila, Pelaksanaan Undang- Undang Dasar Negara Republik Indonesia Tahun 1945, Pelestarian Bhinneka Tunggal Ika serta Pemertahanan dan Pemeliharaan Keutuhan Negara Kesatuan Republik Indonesia	51.320.000,00	48.911.000,00	(2.409.000,00)	95,31		
05.2.01.01.5.1	BELANJA OPERASI	51.320.000,00	48.911.000,00	(2.409.000,00)	95,31		
05.2.01.01.5.1.01	Belanja Pegawai	1.010.000,00	1.010.000,00	0,00	100,00		
05.2.01.01.5.1.02	Belanja Barang dan Jasa	50.310.000,00	47.901.000,00	(2.409.000,00)	95,21		
05.2.01.03	Pembinaan Persatuan dan Kesatuan Bangsa	3.900.000,00	3.595.000,00	(305.000,00)	92,18		
05.2.01.03.5.1	BELANJA OPERASI	3.900.000,00	3.595.000,00	(305.000,00)	92,18		
05.2.01.03.5.1.02	Belanja Barang dan Jasa	3.900.000,00	3.595.000,00	(305.000,00)	92,18		
05.2.01.08	Pelaksanaan Tugas Forum Koordinasi Pimpinan di Kecamatan	51.000.000,00	50.280.000,00	(720.000,00)	98,59		
05.2.01.08.5.1	BELANJA OPERASI	51.000.000,00	50.280.000,00	(720.000,00)	98,59		
05.2.01.08.5.1.02	Belanja Barang dan Jasa	51.000.000,00	50.280.000,00	(720.000,00)	98,59		
06	PROGRAM PEMBINAAN DAN PENGAWASAN PEMERINTAHAN DESA	56.650.000,00	49.862.500,00	(6.787.500,00)	88,02		
06.2.01	Fasilitasi, Rekomendasi dan Koordinasi Pembinaan dan Pengawasan Pemerintahan Desa	56.650.000,00	49.862.500,00	(6.787.500,00)	88,02		
06.2.01.02	Fasilitasi Administrasi Tata Pemerintahan Desa	13.200.000,00	9.722.500,00	(3.477.500,00)	73,66		
06.2.01.02.5.1	BELANJA OPERASI	13.200.000,00	9.722.500,00	(3.477.500,00)	73,66		
06.2.01.02.5.1.01	Belanja Pegawai	1.010.000,00	1.010.000,00	0,00	100,00		
06.2.01.02.5.1.02	Belanja Barang dan Jasa	12.190.000,00	8.712.500,00	(3.477.500,00)	71,47		
06.2.01.03	Fasilitasi Pengelolaan Keuangan Desa dan Pendayagunaan Aset Desa	14.350.000,00	14.050.000,00	(300.000,00)	97,91		
06.2.01.03.5.1	BELANJA OPERASI	14.350.000,00	14.050.000,00	(300.000,00)	97,91		
06.2.01.03.5.1.02	Belanja Barang dan Jasa	14.350.000,00	14.050.000,00	(300.000,00)	97,91		
06.2.01.05	Fasilitasi Pelaksanaan Tugas Kepala Desa dan Perangkat Desa	6.800.000,00	6.495.000,00	(305.000,00)	95,51		
06.2.01.05.5.1	BELANJA OPERASI	6.800.000,00	6.495.000,00	(305.000,00)	95,51		
06.2.01.05.5.1.02	Belanja Barang dan Jasa	6.800.000,00	6.495.000,00	(305.000,00)	95,51		
06.2.01.06	Fasilitasi Pelaksanaan Pemilihan Kepala Desa	16.300.000,00	15.150.000,00	(1.150.000,00)	92,94		
06.2.01.06.5.1	BELANJA OPERASI	16.300.000,00	15.150.000,00	(1.150.000,00)	92,94		
06.2.01.06.5.1.02	Belanja Barang dan Jasa	16.300.000,00	15.150.000,00	(1.150.000,00)	92,94		
06.2.01.08	Rekomendasi Pengangkatan dan Pemberhentian Perangkat Desa	2.200.000,00	995.000,00	(1.205.000,00)	45,23		
06.2.01.08.5.1	BELANJA OPERASI	2.200.000,00	995.000,00	(1.205.000,00)	45,23		
06.2.01.08.5.1.02	Belanja Barang dan Jasa	2.200.000,00	995.000,00	(1.205.000,00)	45,23		



KODE	URAIAN	JUMLAH (Rp)		BERTAMBAH / (BERKURANG)		DASAR HUKUM	KETERANGAN
		ANGGARAN	REALISASI	(Rp)	(%)		
06.2.01.09	Fasilitasi Sinkronisasi Perencanaan Pembangunan Daerah dengan Pembangunan Desa	2.000.000,00	1.860.000,00	(140.000,00)	93,00		
06.2.01.09.5.1	BELANJA OPERASI	2.000.000,00	1.860.000,00	(140.000,00)	93,00		
06.2.01.09.5.1.02	Belanja Barang dan Jasa	2.000.000,00	1.860.000,00	(140.000,00)	93,00		
06.2.01.18	Koordinasi Pelaksanaan Pembangunan Kawasan Perdesaan di Wilayah Kecamatan	1.800.000,00	1.590.000,00	(210.000,00)	88,33		
06.2.01.18.5.1	BELANJA OPERASI	1.800.000,00	1.590.000,00	(210.000,00)	88,33		
06.2.01.18.5.1.02	Belanja Barang dan Jasa	1.800.000,00	1.590.000,00	(210.000,00)	88,33		
	SURPLUS / DEFISIT	(1.845.507.000,00)	(1.775.430.481,00)	70.076.519,00	0		
	SISA LEBIH / KURANG PEMBIAYAAN TAHUN BERKENAAN	(1.845.507.000,00)	(1.775.430.481,00)	70.076.519,00	0		





PEMERINTAH KABUPATEN TEGAL
RINCIAN APBD MENURUT URUSAN PEMERINTAHAN DAERAH, ORGANISASI, PROGRAM,
KEGIATAN, SUBKEGIATAN, KELOMPOK, DAN JENIS PENDAPATAN, BELANJA DAN PEMBIAYAAN

Tahun Anggaran 2023

Urusan Pemerintahan : 7.01 KECAMATAN

SKPD : 7-01.0-00.0-00.04 Kecamatan Bumijawa

Unit Organisasi : 7-01.0-00.0-00.04.000 Kecamatan Bumijawa

KODE	URAIAN	JUMLAH (Rp)		BERTAMBAH / (BERKURANG)		DASAR HUKUM	KETERANGAN
		ANGGARAN	REALISASI	(Rp)	(%)		
00.0.00.00.5	BELANJA DAERAH	1.905.128.000,00	1.808.681.829,00	(96.446.171,00)	94,94		
01	PROGRAM PENUNJANG URUSAN PEMERINTAHAN DAERAH KABUPATEN/KOTA	1.664.769.000,00	1.578.959.829,00	(85.809.171,00)	94,85		
01.2.01	Perencanaan, Penganggaran, dan Evaluasi Kinerja Perangkat Daerah	9.689.000,00	9.599.000,00	(90.000,00)	99,07		
01.2.01.01	Penyusunan Dokumen Perencanaan Perangkat Daerah	6.364.000,00	6.364.000,00	0,00	100,00		
01.2.01.01.5.1	BELANJA OPERASI	6.364.000,00	6.364.000,00	0,00	100,00		
01.2.01.01.5.1.01	Belanja Pegawai	1.010.000,00	1.010.000,00	0,00	100,00		
01.2.01.01.5.1.02	Belanja Barang dan Jasa	5.354.000,00	5.354.000,00	0,00	100,00		
01.2.01.06	Koordinasi dan Penyusunan Laporan Capaian Kinerja dan Ikhtisar Realisasi Kinerja SKPD	3.325.000,00	3.235.000,00	(90.000,00)	97,29		
01.2.01.06.5.1	BELANJA OPERASI	3.325.000,00	3.235.000,00	(90.000,00)	97,29		
01.2.01.06.5.1.02	Belanja Barang dan Jasa	3.325.000,00	3.235.000,00	(90.000,00)	97,29		
01.2.02	Administrasi Keuangan Perangkat Daerah	1.102.568.000,00	1.055.657.325,00	(46.910.675,00)	95,75		
01.2.02.01	Penyediaan Gaji dan Tunjangan ASN	1.049.648.000,00	1.026.377.325,00	(23.270.675,00)	97,78		
01.2.02.01.5.1	BELANJA OPERASI	1.049.648.000,00	1.026.377.325,00	(23.270.675,00)	97,78		
01.2.02.01.5.1.01	Belanja Pegawai	1.049.648.000,00	1.026.377.325,00	(23.270.675,00)	97,78		
01.2.02.03	Pelaksanaan Penatausahaan dan Pengujian/Verifikasi Keuangan SKPD	52.920.000,00	29.280.000,00	(23.640.000,00)	55,33		
01.2.02.03.5.1	BELANJA OPERASI	52.920.000,00	29.280.000,00	(23.640.000,00)	55,33		
01.2.02.03.5.1.01	Belanja Pegawai	52.920.000,00	29.280.000,00	(23.640.000,00)	55,33		
01.2.06	Administrasi Umum Perangkat Daerah	115.649.500,00	107.460.500,00	(8.189.000,00)	92,92		
01.2.06.01	Penyediaan Komponen Instalasi Listrik/Penerangan Bangunan Kantor	4.693.000,00	4.616.500,00	(76.500,00)	98,37		
01.2.06.01.5.1	BELANJA OPERASI	4.693.000,00	4.616.500,00	(76.500,00)	98,37		



KODE	URAIAN	JUMLAH (Rp)		BERTAMBAH / (BERKURANG)		DASAR HUKUM	KETERANGAN
		ANGGARAN	REALISASI	(Rp)	(%)		
01.2.06.01.5.1.02	Belanja Barang dan Jasa	4.693.000,00	4.616.500,00	(76.500,00)	98,37		
01.2.06.02	Penyediaan Peralatan dan Perlengkapan Kantor	20.593.000,00	20.593.000,00	0,00	100,00		
01.2.06.02.5.1	BELANJA OPERASI	20.593.000,00	20.593.000,00	0,00	100,00		
01.2.06.02.5.1.02	Belanja Barang dan Jasa	20.593.000,00	20.593.000,00	0,00	100,00		
01.2.06.03	Penyediaan Peralatan Rumah Tangga	6.125.000,00	6.125.000,00	0,00	100,00		
01.2.06.03.5.1	BELANJA OPERASI	6.125.000,00	6.125.000,00	0,00	100,00		
01.2.06.03.5.1.02	Belanja Barang dan Jasa	6.125.000,00	6.125.000,00	0,00	100,00		
01.2.06.04	Penyediaan Bahan Logistik Kantor	59.003.000,00	51.896.000,00	(7.107.000,00)	87,95		
01.2.06.04.5.1	BELANJA OPERASI	59.003.000,00	51.896.000,00	(7.107.000,00)	87,95		
01.2.06.04.5.1.02	Belanja Barang dan Jasa	59.003.000,00	51.896.000,00	(7.107.000,00)	87,95		
01.2.06.05	Penyediaan Barang Cetak dan Penggandaan	2.878.000,00	2.838.000,00	(40.000,00)	98,61		
01.2.06.05.5.1	BELANJA OPERASI	2.878.000,00	2.838.000,00	(40.000,00)	98,61		
01.2.06.05.5.1.02	Belanja Barang dan Jasa	2.878.000,00	2.838.000,00	(40.000,00)	98,61		
01.2.06.06	Penyediaan Bahan Bacaan dan Peraturan Perundang-undangan	3.600.000,00	2.640.000,00	(960.000,00)	73,33		
01.2.06.06.5.1	BELANJA OPERASI	3.600.000,00	2.640.000,00	(960.000,00)	73,33		
01.2.06.06.5.1.02	Belanja Barang dan Jasa	3.600.000,00	2.640.000,00	(960.000,00)	73,33		
01.2.06.09	Penyelenggaraan Rapat Koordinasi dan Konsultasi SKPD	18.757.500,00	18.752.000,00	(5.500,00)	99,97		
01.2.06.09.5.1	BELANJA OPERASI	18.757.500,00	18.752.000,00	(5.500,00)	99,97		
01.2.06.09.5.1.02	Belanja Barang dan Jasa	18.757.500,00	18.752.000,00	(5.500,00)	99,97		
01.2.07	Pengadaan Barang Milik Daerah Penunjang Urusan Pemerintah Daerah	35.480.000,00	34.430.000,00	(1.050.000,00)	97,04		
01.2.07.06	Pengadaan Peralatan dan Mesin Lainnya	35.480.000,00	34.430.000,00	(1.050.000,00)	97,04		
01.2.07.06.5.1	BELANJA OPERASI	3.880.000,00	3.430.000,00	(450.000,00)	88,40		
01.2.07.06.5.1.01	Belanja Pegawai	3.880.000,00	3.430.000,00	(450.000,00)	88,40		
01.2.07.06.5.2	BELANJA MODAL	31.600.000,00	31.000.000,00	(600.000,00)	98,10		
01.2.07.06.5.2.02	Belanja Modal Peralatan dan Mesin	31.600.000,00	31.000.000,00	(600.000,00)	98,10		
01.2.08	Penyediaan Jasa Penunjang Urusan Pemerintahan Daerah	116.299.500,00	95.405.352,00	(20.894.148,00)	82,03		
01.2.08.01	Penyediaan Jasa Surat Menyurat	2.200.000,00	2.200.000,00	0,00	100,00		
01.2.08.01.5.1	BELANJA OPERASI	2.200.000,00	2.200.000,00	0,00	100,00		
01.2.08.01.5.1.02	Belanja Barang dan Jasa	2.200.000,00	2.200.000,00	0,00	100,00		
01.2.08.02	Penyediaan Jasa Komunikasi, Sumber Daya Air dan Listrik	21.049.500,00	14.629.352,00	(6.420.148,00)	69,50		
01.2.08.02.5.1	BELANJA OPERASI	21.049.500,00	14.629.352,00	(6.420.148,00)	69,50		
01.2.08.02.5.1.02	Belanja Barang dan Jasa	21.049.500,00	14.629.352,00	(6.420.148,00)	69,50		
01.2.08.04	Penyediaan Jasa Pelayanan Umum Kantor	93.050.000,00	78.576.000,00	(14.474.000,00)	84,44		
01.2.08.04.5.1	BELANJA OPERASI	93.050.000,00	78.576.000,00	(14.474.000,00)	84,44		
01.2.08.04.5.1.01	Belanja Pegawai	1.010.000,00	1.010.000,00	0,00	100,00		
01.2.08.04.5.1.02	Belanja Barang dan Jasa	92.040.000,00	77.566.000,00	(14.474.000,00)	84,27		



KODE	URAIAN	JUMLAH (Rp)		BERTAMBAH / (BERKURANG)		DASAR HUKUM	KETERANGAN
		ANGGARAN	REALISASI	(Rp)	(%)		
01.2.09	Pemeliharaan Barang Milik Daerah Penunjang Urusan Pemerintahan Daerah	285.083.000,00	276.407.652,00	(8.675.348,00)	96,96		
01.2.09.01	Penyediaan Jasa Pemeliharaan, Biaya Pemeliharaan, dan Pajak Kendaraan Perorangan Dinas atau Kendaraan Dinas Jabatan	73.500.000,00	69.612.500,00	(3.887.500,00)	94,71		
01.2.09.01.5.1	BELANJA OPERASI	73.500.000,00	69.612.500,00	(3.887.500,00)	94,71		
01.2.09.01.5.1.02	Belanja Barang dan Jasa	73.500.000,00	69.612.500,00	(3.887.500,00)	94,71		
01.2.09.06	Pemeliharaan Peralatan dan Mesin Lainnya	4.990.000,00	4.887.000,00	(103.000,00)	97,94		
01.2.09.06.5.1	BELANJA OPERASI	4.990.000,00	4.887.000,00	(103.000,00)	97,94		
01.2.09.06.5.1.02	Belanja Barang dan Jasa	4.990.000,00	4.887.000,00	(103.000,00)	97,94		
01.2.09.09	Pemeliharaan/Rehabilitasi Gedung Kantor dan Bangunan Lainnya	206.593.000,00	201.908.152,00	(4.684.848,00)	97,73		
01.2.09.09.5.1	BELANJA OPERASI	206.593.000,00	201.908.152,00	(4.684.848,00)	97,73		
01.2.09.09.5.1.01	Belanja Pegawai	3.150.000,00	2.610.000,00	(540.000,00)	82,86		
01.2.09.09.5.1.02	Belanja Barang dan Jasa	203.443.000,00	199.298.152,00	(4.144.848,00)	97,96		
02	PROGRAM PENYELENGGARAAN PEMERINTAHAN DAN PELAYANAN PUBLIK	55.110.000,00	54.459.000,00	(651.000,00)	98,82		
02.2.01	Koordinasi Penyelenggaraan Kegiatan Pemerintahan di Tingkat Kecamatan	45.725.000,00	45.174.000,00	(551.000,00)	98,79		
02.2.01.02	Peningkatan Efektifitas Kegiatan Pemerintahan di Tingkat Kecamatan	45.725.000,00	45.174.000,00	(551.000,00)	98,79		
02.2.01.02.5.1	BELANJA OPERASI	45.725.000,00	45.174.000,00	(551.000,00)	98,79		
02.2.01.02.5.1.01	Belanja Pegawai	1.010.000,00	1.010.000,00	0,00	100,00		
02.2.01.02.5.1.02	Belanja Barang dan Jasa	44.715.000,00	44.164.000,00	(551.000,00)	98,77		
02.2.04	Pelaksanaan Urusan Pemerintahan yang Dilimpahkan kepada Camat	9.385.000,00	9.285.000,00	(100.000,00)	98,93		
02.2.04.03	Pelaksanaan Urusan Pemerintahan yang Terkait dengan Kewenangan Lain yang Dilimpahkan	9.385.000,00	9.285.000,00	(100.000,00)	98,93		
02.2.04.03.5.1	BELANJA OPERASI	9.385.000,00	9.285.000,00	(100.000,00)	98,93		
02.2.04.03.5.1.02	Belanja Barang dan Jasa	9.385.000,00	9.285.000,00	(100.000,00)	98,93		
03	PROGRAM PEMBERDAYAAN MASYARAKAT DESA DAN KELURAHAN	55.055.000,00	50.370.000,00	(4.685.000,00)	91,49		
03.2.01	Koordinasi Kegiatan Pemberdayaan Desa	55.055.000,00	50.370.000,00	(4.685.000,00)	91,49		
03.2.01.01	Peningkatan Partisipasi Masyarakat dalam Forum Musyawarah Perencanaan Pembangunan di Desa	16.420.000,00	16.420.000,00	0,00	100,00		
03.2.01.01.5.1	BELANJA OPERASI	16.420.000,00	16.420.000,00	0,00	100,00		
03.2.01.01.5.1.01	Belanja Pegawai	1.010.000,00	1.010.000,00	0,00	100,00		
03.2.01.01.5.1.02	Belanja Barang dan Jasa	15.410.000,00	15.410.000,00	0,00	100,00		



KODE	URAIAN	JUMLAH (Rp)		BERTAMBAH / (BERKURANG)		DASAR HUKUM	KETERANGAN
		ANGGARAN	REALISASI	(Rp)	(%)		
03.2.01.02	Sinkronisasi Program Kerja dan Kegiatan Pemberdayaan Masyarakat yang Dilakukan oleh Pemerintah dan Swasta di Wilayah Kerja Kecamatan	3.070.000,00	2.710.000,00	(360.000,00)	88,27		
03.2.01.02.5.1	BELANJA OPERASI	3.070.000,00	2.710.000,00	(360.000,00)	88,27		
03.2.01.02.5.1.02	Belanja Barang dan Jasa	3.070.000,00	2.710.000,00	(360.000,00)	88,27		
03.2.01.03	Peningkatan Efektifitas Kegiatan Pemberdayaan Masyarakat di Wilayah Kecamatan	35.565.000,00	31.240.000,00	(4.325.000,00)	87,84		
03.2.01.03.5.1	BELANJA OPERASI	35.565.000,00	31.240.000,00	(4.325.000,00)	87,84		
03.2.01.03.5.1.02	Belanja Barang dan Jasa	35.565.000,00	31.240.000,00	(4.325.000,00)	87,84		
04	PROGRAM KOORDINASI KETENTERAMAN DAN KETERTIBAN UMUM	9.330.000,00	8.790.000,00	(540.000,00)	94,21		
04.2.01	Koordinasi Upaya Penyelenggaraan Ketenteraman dan Ketertiban Umum	5.170.000,00	4.990.000,00	(180.000,00)	96,52		
04.2.01.01	Sinergitas dengan Kepolisian Negara Republik Indonesia, Tentara Nasional Indonesia dan Instansi Vertikal di Wilayah Kecamatan	5.170.000,00	4.990.000,00	(180.000,00)	96,52		
04.2.01.01.5.1	BELANJA OPERASI	5.170.000,00	4.990.000,00	(180.000,00)	96,52		
04.2.01.01.5.1.01	Belanja Pegawai	1.010.000,00	1.010.000,00	0,00	100,00		
04.2.01.01.5.1.02	Belanja Barang dan Jasa	4.160.000,00	3.980.000,00	(180.000,00)	95,67		
04.2.02	Koordinasi Penerapan dan Penegakan Peraturan Daerah dan Peraturan Kepala Daerah	4.160.000,00	3.800.000,00	(360.000,00)	91,35		
04.2.02.01	Koordinasi/Sinergi dengan Perangkat Daerah yang Tugas dan Fungsinya di Bidang Penegakan Peraturan Perundang-Undangan dan/atau Kepolisian Negara Republik Indonesia	4.160.000,00	3.800.000,00	(360.000,00)	91,35		
04.2.02.01.5.1	BELANJA OPERASI	4.160.000,00	3.800.000,00	(360.000,00)	91,35		
04.2.02.01.5.1.02	Belanja Barang dan Jasa	4.160.000,00	3.800.000,00	(360.000,00)	91,35		
05	PROGRAM PENYELENGGARAAN URUSAN PEMERINTAHAN UMUM	70.139.000,00	69.080.000,00	(1.059.000,00)	98,49		
05.2.01	Penyelenggaraan Urusan Pemerintahan Umum Sesuai Penugasan Kepala Daerah	70.139.000,00	69.080.000,00	(1.059.000,00)	98,49		
05.2.01.01	Pembinaan Wawasan Kebangsaan dan Ketahanan Nasional dalam rangka Memantapkan Pengamalan Pancasila, Pelaksanaan Undang- Undang Dasar Negara Republik Indonesia Tahun 1945, Pelestarian Bhinneka Tunggal Ika serta Pemertahanan dan Pemeliharaan Keutuhan Negara Kesatuan Republik Indonesia	14.464.000,00	13.675.000,00	(789.000,00)	94,55		
05.2.01.01.5.1	BELANJA OPERASI	14.464.000,00	13.675.000,00	(789.000,00)	94,55		
05.2.01.01.5.1.01	Belanja Pegawai	1.010.000,00	1.010.000,00	0,00	100,00		
05.2.01.01.5.1.02	Belanja Barang dan Jasa	13.454.000,00	12.665.000,00	(789.000,00)	94,14		



KODE	URAIAN	JUMLAH (Rp)		BERTAMBAH / (BERKURANG)		DASAR HUKUM	KETERANGAN
		ANGGARAN	REALISASI	(Rp)	(%)		
05.2.01.03	Pembinaan Persatuan dan Kesatuan Bangsa	2.260.000,00	1.990.000,00	(270.000,00)	88,05		
05.2.01.03.5.1	BELANJA OPERASI	2.260.000,00	1.990.000,00	(270.000,00)	88,05		
05.2.01.03.5.1.02	Belanja Barang dan Jasa	2.260.000,00	1.990.000,00	(270.000,00)	88,05		
05.2.01.08	Pelaksanaan Tugas Forum Koordinasi Pimpinan di Kecamatan	53.415.000,00	53.415.000,00	0,00	100,00		
05.2.01.08.5.1	BELANJA OPERASI	53.415.000,00	53.415.000,00	0,00	100,00		
05.2.01.08.5.1.02	Belanja Barang dan Jasa	53.415.000,00	53.415.000,00	0,00	100,00		
06	PROGRAM PEMBINAAN DAN PENGAWASAN PEMERINTAHAN DESA	50.725.000,00	47.023.000,00	(3.702.000,00)	92,70		
06.2.01	Fasilitasi, Rekomendasi dan Koordinasi Pembinaan dan Pengawasan Pemerintahan Desa	50.725.000,00	47.023.000,00	(3.702.000,00)	92,70		
06.2.01.02	Fasilitasi Administrasi Tata Pemerintahan Desa	11.720.000,00	11.144.000,00	(576.000,00)	95,09		
06.2.01.02.5.1	BELANJA OPERASI	11.720.000,00	11.144.000,00	(576.000,00)	95,09		
06.2.01.02.5.1.01	Belanja Pegawai	1.010.000,00	1.010.000,00	0,00	100,00		
06.2.01.02.5.1.02	Belanja Barang dan Jasa	10.710.000,00	10.134.000,00	(576.000,00)	94,62		
06.2.01.03	Fasilitasi Pengelolaan Keuangan Desa dan Pendayagunaan Aset Desa	6.280.000,00	5.895.000,00	(385.000,00)	93,87		
06.2.01.03.5.1	BELANJA OPERASI	6.280.000,00	5.895.000,00	(385.000,00)	93,87		
06.2.01.03.5.1.02	Belanja Barang dan Jasa	6.280.000,00	5.895.000,00	(385.000,00)	93,87		
06.2.01.05	Fasilitasi Pelaksanaan Tugas Kepala Desa dan Perangkat Desa	6.105.000,00	5.835.000,00	(270.000,00)	95,58		
06.2.01.05.5.1	BELANJA OPERASI	6.105.000,00	5.835.000,00	(270.000,00)	95,58		
06.2.01.05.5.1.02	Belanja Barang dan Jasa	6.105.000,00	5.835.000,00	(270.000,00)	95,58		
06.2.01.06	Fasilitasi Pelaksanaan Pemilihan Kepala Desa	25.000.000,00	22.549.000,00	(2.451.000,00)	90,20		
06.2.01.06.5.1	BELANJA OPERASI	25.000.000,00	22.549.000,00	(2.451.000,00)	90,20		
06.2.01.06.5.1.02	Belanja Barang dan Jasa	25.000.000,00	22.549.000,00	(2.451.000,00)	90,20		
06.2.01.09	Fasilitasi Sinkronisasi Perencanaan Pembangunan Daerah dengan Pembangunan Desa	1.620.000,00	1.600.000,00	(20.000,00)	98,77		
06.2.01.09.5.1	BELANJA OPERASI	1.620.000,00	1.600.000,00	(20.000,00)	98,77		
06.2.01.09.5.1.02	Belanja Barang dan Jasa	1.620.000,00	1.600.000,00	(20.000,00)	98,77		
	SURPLUS / DEFISIT	(1.905.128.000,00)	(1.808.681.829,00)	96.446.171,00	0		
	SISA LEBIH / KURANG PEMBIAYAAN TAHUN BERKENAAN	(1.905.128.000,00)	(1.808.681.829,00)	96.446.171,00	0		





PEMERINTAH KABUPATEN TEGAL
RINCIAN APBD MENURUT URUSAN PEMERINTAHAN DAERAH, ORGANISASI, PROGRAM,
KEGIATAN, SUBKEGIATAN, KELOMPOK, DAN JENIS PENDAPATAN, BELANJA DAN PEMBIAYAAN

Tahun Anggaran 2023

Urusan Pemerintahan : 7.01 KECAMATAN
 SKPD : 7-01.0-00.0-00.05 Kecamatan Dukuhturi
 Unit Organisasi : 7-01.0-00.0-00.05.000 Kecamatan Dukuhturi

KODE	URAIAN	JUMLAH (Rp)		BERTAMBAH / (BERKURANG)		DASAR HUKUM	KETERANGAN
		ANGGARAN	REALISASI	(Rp)	(%)		
00.0.00.00.5	BELANJA DAERAH	2.286.748.000,00	2.192.097.148,00	(94.650.852,00)	95,86		
01	PROGRAM PENUNJANG URUSAN PEMERINTAHAN DAERAH KABUPATEN/KOTA	1.808.289.000,00	1.743.088.648,00	(65.200.352,00)	96,39		
01.2.01	Perencanaan, Penganggaran, dan Evaluasi Kinerja Perangkat Daerah	23.164.000,00	13.275.000,00	(9.889.000,00)	57,31		
01.2.01.01	Penyusunan Dokumen Perencanaan Perangkat Daerah	7.500.000,00	1.245.000,00	(6.255.000,00)	16,60		
01.2.01.01.5.1	BELANJA OPERASI	7.500.000,00	1.245.000,00	(6.255.000,00)	16,60		
01.2.01.01.5.1.02	Belanja Barang dan Jasa	7.500.000,00	1.245.000,00	(6.255.000,00)	16,60		
01.2.01.06	Koordinasi dan Penyusunan Laporan Capaian Kinerja dan Ikhtisar Realisasi Kinerja SKPD	15.664.000,00	12.030.000,00	(3.634.000,00)	76,80		
01.2.01.06.5.1	BELANJA OPERASI	15.664.000,00	12.030.000,00	(3.634.000,00)	76,80		
01.2.01.06.5.1.01	Belanja Pegawai	1.010.000,00	1.010.000,00	0,00	100,00		
01.2.01.06.5.1.02	Belanja Barang dan Jasa	14.654.000,00	11.020.000,00	(3.634.000,00)	75,20		
01.2.02	Administrasi Keuangan Perangkat Daerah	1.256.834.000,00	1.242.912.322,00	(13.921.678,00)	98,89		
01.2.02.01	Penyediaan Gaji dan Tunjangan ASN	1.203.914.000,00	1.189.992.322,00	(13.921.678,00)	98,84		
01.2.02.01.5.1	BELANJA OPERASI	1.203.914.000,00	1.189.992.322,00	(13.921.678,00)	98,84		
01.2.02.01.5.1.01	Belanja Pegawai	1.203.914.000,00	1.189.992.322,00	(13.921.678,00)	98,84		
01.2.02.03	Pelaksanaan Penatausahaan dan Pengujian/Verifikasi Keuangan SKPD	52.920.000,00	52.920.000,00	0,00	100,00		
01.2.02.03.5.1	BELANJA OPERASI	52.920.000,00	52.920.000,00	0,00	100,00		
01.2.02.03.5.1.01	Belanja Pegawai	52.920.000,00	52.920.000,00	0,00	100,00		
01.2.06	Administrasi Umum Perangkat Daerah	78.593.000,00	64.130.000,00	(14.463.000,00)	81,60		
01.2.06.01	Penyediaan Komponen Instalasi Listrik/Penerangan Bangunan Kantor	2.790.000,00	2.790.000,00	0,00	100,00		
01.2.06.01.5.1	BELANJA OPERASI	2.790.000,00	2.790.000,00	0,00	100,00		



KODE	URAIAN	JUMLAH (Rp)		BERTAMBAH / (BERKURANG)		DASAR HUKUM	KETERANGAN
		ANGGARAN	REALISASI	(Rp)	(%)		
01.2.06.01.5.1.02	Belanja Barang dan Jasa	2.790.000,00	2.790.000,00	0,00	100,00		
01.2.06.02	Penyediaan Peralatan dan Perlengkapan Kantor	9.331.000,00	8.549.000,00	(782.000,00)	91,62		
01.2.06.02.5.1	BELANJA OPERASI	9.331.000,00	8.549.000,00	(782.000,00)	91,62		
01.2.06.02.5.1.02	Belanja Barang dan Jasa	9.331.000,00	8.549.000,00	(782.000,00)	91,62		
01.2.06.03	Penyediaan Peralatan Rumah Tangga	4.014.000,00	3.777.000,00	(237.000,00)	94,10		
01.2.06.03.5.1	BELANJA OPERASI	4.014.000,00	3.777.000,00	(237.000,00)	94,10		
01.2.06.03.5.1.02	Belanja Barang dan Jasa	4.014.000,00	3.777.000,00	(237.000,00)	94,10		
01.2.06.04	Penyediaan Bahan Logistik Kantor	27.782.000,00	22.396.000,00	(5.386.000,00)	80,61		
01.2.06.04.5.1	BELANJA OPERASI	27.782.000,00	22.396.000,00	(5.386.000,00)	80,61		
01.2.06.04.5.1.01	Belanja Pegawai	1.010.000,00	1.010.000,00	0,00	100,00		
01.2.06.04.5.1.02	Belanja Barang dan Jasa	26.772.000,00	21.386.000,00	(5.386.000,00)	79,88		
01.2.06.05	Penyediaan Barang Cetakan dan Penggandaan	2.600.000,00	2.600.000,00	0,00	100,00		
01.2.06.05.5.1	BELANJA OPERASI	2.600.000,00	2.600.000,00	0,00	100,00		
01.2.06.05.5.1.02	Belanja Barang dan Jasa	2.600.000,00	2.600.000,00	0,00	100,00		
01.2.06.06	Penyediaan Bahan Bacaan dan Peraturan Perundang-undangan	3.650.000,00	3.600.000,00	(50.000,00)	98,63		
01.2.06.06.5.1	BELANJA OPERASI	3.650.000,00	3.600.000,00	(50.000,00)	98,63		
01.2.06.06.5.1.02	Belanja Barang dan Jasa	3.650.000,00	3.600.000,00	(50.000,00)	98,63		
01.2.06.09	Penyelenggaraan Rapat Koordinasi dan Konsultasi SKPD	28.426.000,00	20.418.000,00	(8.008.000,00)	71,83		
01.2.06.09.5.1	BELANJA OPERASI	28.426.000,00	20.418.000,00	(8.008.000,00)	71,83		
01.2.06.09.5.1.02	Belanja Barang dan Jasa	28.426.000,00	20.418.000,00	(8.008.000,00)	71,83		
01.2.07	Pengadaan Barang Milik Daerah Penunjang Urusan Pemerintah Daerah	62.610.000,00	61.784.400,00	(825.600,00)	98,68		
01.2.07.02	Pengadaan Kendaraan Dinas Operasional atau Lapangan	30.420.000,00	30.420.000,00	0,00	100,00		
01.2.07.02.5.1	BELANJA OPERASI	2.420.000,00	2.420.000,00	0,00	100,00		
01.2.07.02.5.1.01	Belanja Pegawai	2.420.000,00	2.420.000,00	0,00	100,00		
01.2.07.02.5.2	BELANJA MODAL	28.000.000,00	28.000.000,00	0,00	100,00		
01.2.07.02.5.2.02	Belanja Modal Peralatan dan Mesin	28.000.000,00	28.000.000,00	0,00	100,00		
01.2.07.06	Pengadaan Peralatan dan Mesin Lainnya	32.190.000,00	31.364.400,00	(825.600,00)	97,44		
01.2.07.06.5.1	BELANJA OPERASI	3.526.000,00	3.514.400,00	(11.600,00)	99,67		
01.2.07.06.5.1.01	Belanja Pegawai	3.380.000,00	3.380.000,00	0,00	100,00		
01.2.07.06.5.1.02	Belanja Barang dan Jasa	146.000,00	134.400,00	(11.600,00)	92,05		
01.2.07.06.5.2	BELANJA MODAL	28.664.000,00	27.850.000,00	(814.000,00)	97,16		
01.2.07.06.5.2.02	Belanja Modal Peralatan dan Mesin	28.664.000,00	27.850.000,00	(814.000,00)	97,16		
01.2.08	Penyediaan Jasa Penunjang Urusan Pemerintahan Daerah	106.674.000,00	92.360.226,00	(14.313.774,00)	86,58		
01.2.08.01	Penyediaan Jasa Surat Menyurat	1.485.000,00	600.000,00	(885.000,00)	40,40		
01.2.08.01.5.1	BELANJA OPERASI	1.485.000,00	600.000,00	(885.000,00)	40,40		
01.2.08.01.5.1.02	Belanja Barang dan Jasa	1.485.000,00	600.000,00	(885.000,00)	40,40		



KODE	URAIAN	JUMLAH (Rp)		BERTAMBAH / (BERKURANG)		DASAR HUKUM	KETERANGAN
		ANGGARAN	REALISASI	(Rp)	(%)		
01.2.08.02	Penyediaan Jasa Komunikasi, Sumber Daya Air dan Listrik	29.894.000,00	18.404.454,00	(11.489.546,00)	61,57		
01.2.08.02.5.1	BELANJA OPERASI	29.894.000,00	18.404.454,00	(11.489.546,00)	61,57		
01.2.08.02.5.1.02	Belanja Barang dan Jasa	29.894.000,00	18.404.454,00	(11.489.546,00)	61,57		
01.2.08.04	Penyediaan Jasa Pelayanan Umum Kantor	75.295.000,00	73.355.772,00	(1.939.228,00)	97,42		
01.2.08.04.5.1	BELANJA OPERASI	75.295.000,00	73.355.772,00	(1.939.228,00)	97,42		
01.2.08.04.5.1.02	Belanja Barang dan Jasa	75.295.000,00	73.355.772,00	(1.939.228,00)	97,42		
01.2.09	Pemeliharaan Barang Milik Daerah Penunjang Urusan Pemerintahan Daerah	280.414.000,00	268.626.700,00	(11.787.300,00)	95,80		
01.2.09.02	Penyediaan Jasa Pemeliharaan, Biaya Pemeliharaan, Pajak dan Perizinan Kendaraan Dinas Operasional atau Lapangan	52.904.000,00	48.036.500,00	(4.867.500,00)	90,80		
01.2.09.02.5.1	BELANJA OPERASI	52.904.000,00	48.036.500,00	(4.867.500,00)	90,80		
01.2.09.02.5.1.02	Belanja Barang dan Jasa	52.904.000,00	48.036.500,00	(4.867.500,00)	90,80		
01.2.09.06	Pemeliharaan Peralatan dan Mesin Lainnya	7.510.000,00	6.820.000,00	(690.000,00)	90,81		
01.2.09.06.5.1	BELANJA OPERASI	7.510.000,00	6.820.000,00	(690.000,00)	90,81		
01.2.09.06.5.1.02	Belanja Barang dan Jasa	7.510.000,00	6.820.000,00	(690.000,00)	90,81		
01.2.09.09	Pemeliharaan/Rehabilitasi Gedung Kantor dan Bangunan Lainnya	20.000.000,00	20.000.000,00	0,00	100,00		
01.2.09.09.5.1	BELANJA OPERASI	20.000.000,00	20.000.000,00	0,00	100,00		
01.2.09.09.5.1.01	Belanja Pegawai	1.010.000,00	1.010.000,00	0,00	100,00		
01.2.09.09.5.1.02	Belanja Barang dan Jasa	18.990.000,00	18.990.000,00	0,00	100,00		
01.2.09.10	Pemeliharaan/Rehabilitasi Sarana dan Prasarana Gedung Kantor atau Bangunan Lainnya	200.000.000,00	193.770.200,00	(6.229.800,00)	96,89		
01.2.09.10.5.1	BELANJA OPERASI	14.615.000,00	13.762.200,00	(852.800,00)	94,16		
01.2.09.10.5.1.01	Belanja Pegawai	3.910.000,00	3.910.000,00	0,00	100,00		
01.2.09.10.5.1.02	Belanja Barang dan Jasa	10.705.000,00	9.852.200,00	(852.800,00)	92,03		
01.2.09.10.5.2	BELANJA MODAL	185.385.000,00	180.008.000,00	(5.377.000,00)	97,10		
01.2.09.10.5.2.03	Belanja Modal Gedung dan Bangunan	185.385.000,00	180.008.000,00	(5.377.000,00)	97,10		
02	PROGRAM PENYELENGGARAAN PEMERINTAHAN DAN PELAYANAN PUBLIK	66.000.000,00	65.874.000,00	(126.000,00)	99,81		
02.2.01	Koordinasi Penyelenggaraan Kegiatan Pemerintahan di Tingkat Kecamatan	51.000.000,00	50.924.000,00	(76.000,00)	99,85		
02.2.01.02	Peningkatan Efektivitas Kegiatan Pemerintahan di Tingkat Kecamatan	51.000.000,00	50.924.000,00	(76.000,00)	99,85		
02.2.01.02.5.1	BELANJA OPERASI	51.000.000,00	50.924.000,00	(76.000,00)	99,85		
02.2.01.02.5.1.01	Belanja Pegawai	1.010.000,00	1.010.000,00	0,00	100,00		
02.2.01.02.5.1.02	Belanja Barang dan Jasa	49.990.000,00	49.914.000,00	(76.000,00)	99,85		
02.2.04	Pelaksanaan Urusan Pemerintahan yang Dilimpahkan kepada Camat	15.000.000,00	14.950.000,00	(50.000,00)	99,67		



KODE	URAIAN	JUMLAH (Rp)		BERTAMBAH / (BERKURANG)		DASAR HUKUM	KETERANGAN
		ANGGARAN	REALISASI	(Rp)	(%)		
02.2.04.03	Pelaksanaan Urusan Pemerintahan yang Terkait dengan Kewenangan Lain yang Dilimpahkan	15.000.000,00	14.950.000,00	(50.000,00)	99,67		
02.2.04.03.5.1	BELANJA OPERASI	15.000.000,00	14.950.000,00	(50.000,00)	99,67		
02.2.04.03.5.1.01	Belanja Pegawai	1.010.000,00	1.010.000,00	0,00	100,00		
02.2.04.03.5.1.02	Belanja Barang dan Jasa	13.990.000,00	13.940.000,00	(50.000,00)	99,64		
03	PROGRAM PEMBERDAYAAN MASYARAKAT DESA DAN KELURAHAN	248.563.500,00	229.881.500,00	(18.682.000,00)	92,48		
03.2.01	Koordinasi Kegiatan Pemberdayaan Desa	248.563.500,00	229.881.500,00	(18.682.000,00)	92,48		
03.2.01.01	Peningkatan Partisipasi Masyarakat dalam Forum Musyawarah Perencanaan Pembangunan di Desa	25.000.000,00	22.730.000,00	(2.270.000,00)	90,92		
03.2.01.01.5.1	BELANJA OPERASI	25.000.000,00	22.730.000,00	(2.270.000,00)	90,92		
03.2.01.01.5.1.01	Belanja Pegawai	3.030.000,00	1.010.000,00	(2.020.000,00)	33,33		
03.2.01.01.5.1.02	Belanja Barang dan Jasa	21.970.000,00	21.720.000,00	(250.000,00)	98,86		
03.2.01.03	Peningkatan Efektifitas Kegiatan Pemberdayaan Masyarakat di Wilayah Kecamatan	223.563.500,00	207.151.500,00	(16.412.000,00)	92,66		
03.2.01.03.5.1	BELANJA OPERASI	223.563.500,00	207.151.500,00	(16.412.000,00)	92,66		
03.2.01.03.5.1.01	Belanja Pegawai	5.400.000,00	1.010.000,00	(4.390.000,00)	18,70		
03.2.01.03.5.1.02	Belanja Barang dan Jasa	218.163.500,00	206.141.500,00	(12.022.000,00)	94,49		
04	PROGRAM KOORDINASI KETENTRAMAN DAN KETERTIBAN UMUM	9.000.000,00	9.000.000,00	0,00	100,00		
04.2.01	Koordinasi Upaya Penyelenggaraan Ketenteraman dan Ketertiban Umum	9.000.000,00	9.000.000,00	0,00	100,00		
04.2.01.01	Sinergitas dengan Kepolisian Negara Republik Indonesia, Tentara Nasional Indonesia dan Instansi Vertikal di Wilayah Kecamatan	9.000.000,00	9.000.000,00	0,00	100,00		
04.2.01.01.5.1	BELANJA OPERASI	9.000.000,00	9.000.000,00	0,00	100,00		
04.2.01.01.5.1.01	Belanja Pegawai	1.010.000,00	1.010.000,00	0,00	100,00		
04.2.01.01.5.1.02	Belanja Barang dan Jasa	7.990.000,00	7.990.000,00	0,00	100,00		
05	PROGRAM PENYELENGGARAAN URUSAN PEMERINTAHAN UMUM	93.770.500,00	87.565.500,00	(6.205.000,00)	93,38		
05.2.01	Penyelenggaraan Urusan Pemerintahan Umum Sesuai Penugasan Kepala Daerah	93.770.500,00	87.565.500,00	(6.205.000,00)	93,38		
05.2.01.01	Pembinaan Wawasan Kebangsaan dan Ketahanan Nasional dalam rangka Memantapkan Pengamalan Pancasila, Pelaksanaan Undang- Undang Dasar Negara Republik Indonesia Tahun 1945, Pelestarian Bhinneka Tunggal Ika serta Pemertahanan dan Pemeliharaan Keutuhan Negara Kesatuan Republik Indonesia	43.518.000,00	41.175.500,00	(2.342.500,00)	94,62		
05.2.01.01.5.1	BELANJA OPERASI	43.518.000,00	41.175.500,00	(2.342.500,00)	94,62		
05.2.01.01.5.1.01	Belanja Pegawai	2.020.000,00	1.010.000,00	(1.010.000,00)	50,00		



KODE	URAIAN	JUMLAH (Rp)		BERTAMBAH / (BERKURANG)		DASAR HUKUM	KETERANGAN
		ANGGARAN	REALISASI	(Rp)	(%)		
05.2.01.01.5.1.02	Belanja Barang dan Jasa	41.498.000,00	40.165.500,00	(1.332.500,00)	96,79		
05.2.01.08	Pelaksanaan Tugas Forum Koordinasi Pimpinan di Kecamatan	50.252.500,00	46.390.000,00	(3.862.500,00)	92,31		
05.2.01.08.5.1	BELANJA OPERASI	50.252.500,00	46.390.000,00	(3.862.500,00)	92,31		
05.2.01.08.5.1.02	Belanja Barang dan Jasa	50.252.500,00	46.390.000,00	(3.862.500,00)	92,31		
06	PROGRAM PEMBINAAN DAN PENGAWASAN PEMERINTAHAN DESA	61.125.000,00	56.687.500,00	(4.437.500,00)	92,74		
06.2.01	Fasilitasi, Rekomendasi dan Koordinasi Pembinaan dan Pengawasan Pemerintahan Desa	61.125.000,00	56.687.500,00	(4.437.500,00)	92,74		
06.2.01.02	Fasilitasi Administrasi Tata Pemerintahan Desa	15.500.000,00	14.450.000,00	(1.050.000,00)	93,23		
06.2.01.02.5.1	BELANJA OPERASI	15.500.000,00	14.450.000,00	(1.050.000,00)	93,23		
06.2.01.02.5.1.01	Belanja Pegawai	4.040.000,00	4.040.000,00	0,00	100,00		
06.2.01.02.5.1.02	Belanja Barang dan Jasa	11.460.000,00	10.410.000,00	(1.050.000,00)	90,84		
06.2.01.03	Fasilitasi Pengelolaan Keuangan Desa dan Pendayagunaan Aset Desa	12.625.000,00	10.525.000,00	(2.100.000,00)	83,37		
06.2.01.03.5.1	BELANJA OPERASI	12.625.000,00	10.525.000,00	(2.100.000,00)	83,37		
06.2.01.03.5.1.02	Belanja Barang dan Jasa	12.625.000,00	10.525.000,00	(2.100.000,00)	83,37		
06.2.01.06	Fasilitasi Pelaksanaan Pemilihan Kepala Desa	20.000.000,00	19.362.500,00	(637.500,00)	96,81		
06.2.01.06.5.1	BELANJA OPERASI	20.000.000,00	19.362.500,00	(637.500,00)	96,81		
06.2.01.06.5.1.02	Belanja Barang dan Jasa	20.000.000,00	19.362.500,00	(637.500,00)	96,81		
06.2.01.09	Fasilitasi Sinkronisasi Perencanaan Pembangunan Daerah dengan Pembangunan Desa	13.000.000,00	12.350.000,00	(650.000,00)	95,00		
06.2.01.09.5.1	BELANJA OPERASI	13.000.000,00	12.350.000,00	(650.000,00)	95,00		
06.2.01.09.5.1.02	Belanja Barang dan Jasa	13.000.000,00	12.350.000,00	(650.000,00)	95,00		
	SURPLUS / DEFISIT	(2.286.748.000,00)	(2.192.097.148,00)	94.650.852,00	0		
	SISA LEBIH / KURANG PEMBIAYAAN TAHUN BERKENAAN	(2.286.748.000,00)	(2.192.097.148,00)	94.650.852,00	0		





PEMERINTAH KABUPATEN TEGAL
RINCIAN APBD MENURUT URUSAN PEMERINTAHAN DAERAH, ORGANISASI, PROGRAM,
KEGIATAN, SUBKEGIATAN, KELOMPOK, DAN JENIS PENDAPATAN, BELANJA DAN PEMBIAYAAN

Tahun Anggaran 2023

Urusan Pemerintahan : 7.01 KECAMATAN

SKPD : 7-01.0-00.0-00.06 Kecamatan Dukuwaru

Unit Organisasi : 7-01.0-00.0-00.06.000 Kecamatan Dukuwaru

KODE	URAIAN	JUMLAH (Rp)		BERTAMBAH / (BERKURANG)		DASAR HUKUM	KETERANGAN
		ANGGARAN	REALISASI	(Rp)	(%)		
00.0.00.00.5	BELANJA DAERAH	1.768.476.000,00	1.633.949.816,00	(134.526.184,00)	92,39		
01	PROGRAM PENUNJANG URUSAN PEMERINTAHAN DAERAH KABUPATEN/KOTA	1.467.681.000,00	1.394.632.316,00	(73.048.684,00)	95,02		
01.2.01	Perencanaan, Penganggaran, dan Evaluasi Kinerja Perangkat Daerah	17.945.000,00	9.065.000,00	(8.880.000,00)	50,52		
01.2.01.01	Penyusunan Dokumen Perencanaan Perangkat Daerah	4.980.000,00	3.260.000,00	(1.720.000,00)	65,46		
01.2.01.01.5.1	BELANJA OPERASI	4.980.000,00	3.260.000,00	(1.720.000,00)	65,46		
01.2.01.01.5.1.01	Belanja Pegawai	1.010.000,00	1.010.000,00	0,00	100,00		
01.2.01.01.5.1.02	Belanja Barang dan Jasa	3.970.000,00	2.250.000,00	(1.720.000,00)	56,68		
01.2.01.06	Koordinasi dan Penyusunan Laporan Capaian Kinerja dan Ikhtisar Realisasi Kinerja SKPD	12.965.000,00	5.805.000,00	(7.160.000,00)	44,77		
01.2.01.06.5.1	BELANJA OPERASI	12.965.000,00	5.805.000,00	(7.160.000,00)	44,77		
01.2.01.06.5.1.02	Belanja Barang dan Jasa	12.965.000,00	5.805.000,00	(7.160.000,00)	44,77		
01.2.02	Administrasi Keuangan Perangkat Daerah	1.247.154.000,00	1.218.987.878,00	(28.166.122,00)	97,74		
01.2.02.01	Penyediaan Gaji dan Tunjangan ASN	1.190.694.000,00	1.170.477.878,00	(20.216.122,00)	98,30		
01.2.02.01.5.1	BELANJA OPERASI	1.190.694.000,00	1.170.477.878,00	(20.216.122,00)	98,30		
01.2.02.01.5.1.01	Belanja Pegawai	1.190.694.000,00	1.170.477.878,00	(20.216.122,00)	98,30		
01.2.02.03	Pelaksanaan Penatausahaan dan Pengujian/Verifikasi Keuangan SKPD	56.460.000,00	48.510.000,00	(7.950.000,00)	85,92		
01.2.02.03.5.1	BELANJA OPERASI	56.460.000,00	48.510.000,00	(7.950.000,00)	85,92		
01.2.02.03.5.1.01	Belanja Pegawai	54.720.000,00	48.510.000,00	(6.210.000,00)	88,65		
01.2.02.03.5.1.02	Belanja Barang dan Jasa	1.740.000,00	0,00	(1.740.000,00)	0		
01.2.06	Administrasi Umum Perangkat Daerah	78.082.000,00	72.973.950,00	(5.108.050,00)	93,46		



KODE	URAIAN	JUMLAH (Rp)		BERTAMBAH / (BERKURANG)		DASAR HUKUM	KETERANGAN
		ANGGARAN	REALISASI	(Rp)	(%)		
01.2.06.01	Penyediaan Komponen Instalasi Listrik/Penerangan Bangunan Kantor	3.000.000,00	2.980.950,00	(19.050,00)	99,37		
01.2.06.01.5.1	BELANJA OPERASI	3.000.000,00	2.980.950,00	(19.050,00)	99,37		
01.2.06.01.5.1.02	Belanja Barang dan Jasa	3.000.000,00	2.980.950,00	(19.050,00)	99,37		
01.2.06.02	Penyediaan Peralatan dan Perlengkapan Kantor	19.082.000,00	18.553.000,00	(529.000,00)	97,23		
01.2.06.02.5.1	BELANJA OPERASI	19.082.000,00	18.553.000,00	(529.000,00)	97,23		
01.2.06.02.5.1.02	Belanja Barang dan Jasa	19.082.000,00	18.553.000,00	(529.000,00)	97,23		
01.2.06.03	Penyediaan Peralatan Rumah Tangga	4.000.000,00	3.509.000,00	(491.000,00)	87,73		
01.2.06.03.5.1	BELANJA OPERASI	4.000.000,00	3.509.000,00	(491.000,00)	87,73		
01.2.06.03.5.1.02	Belanja Barang dan Jasa	4.000.000,00	3.509.000,00	(491.000,00)	87,73		
01.2.06.04	Penyediaan Bahan Logistik Kantor	15.000.000,00	12.716.000,00	(2.284.000,00)	84,77		
01.2.06.04.5.1	BELANJA OPERASI	15.000.000,00	12.716.000,00	(2.284.000,00)	84,77		
01.2.06.04.5.1.02	Belanja Barang dan Jasa	15.000.000,00	12.716.000,00	(2.284.000,00)	84,77		
01.2.06.05	Penyediaan Barang Cetak dan Penggandaan	4.000.000,00	3.870.000,00	(130.000,00)	96,75		
01.2.06.05.5.1	BELANJA OPERASI	4.000.000,00	3.870.000,00	(130.000,00)	96,75		
01.2.06.05.5.1.01	Belanja Pegawai	1.010.000,00	1.010.000,00	0,00	100,00		
01.2.06.05.5.1.02	Belanja Barang dan Jasa	2.990.000,00	2.860.000,00	(130.000,00)	95,65		
01.2.06.06	Penyediaan Bahan Bacaan dan Peraturan Perundang-undangan	3.000.000,00	2.750.000,00	(250.000,00)	91,67		
01.2.06.06.5.1	BELANJA OPERASI	3.000.000,00	2.750.000,00	(250.000,00)	91,67		
01.2.06.06.5.1.02	Belanja Barang dan Jasa	3.000.000,00	2.750.000,00	(250.000,00)	91,67		
01.2.06.09	Penyelenggaraan Rapat Koordinasi dan Konsultasi SKPD	30.000.000,00	28.595.000,00	(1.405.000,00)	95,32		
01.2.06.09.5.1	BELANJA OPERASI	30.000.000,00	28.595.000,00	(1.405.000,00)	95,32		
01.2.06.09.5.1.02	Belanja Barang dan Jasa	30.000.000,00	28.595.000,00	(1.405.000,00)	95,32		
01.2.08	Penyediaan Jasa Penunjang Urusan Pemerintahan Daerah	70.500.000,00	52.016.988,00	(18.483.012,00)	73,78		
01.2.08.01	Penyediaan Jasa Surat Menyurat	500.000,00	495.000,00	(5.000,00)	99,00		
01.2.08.01.5.1	BELANJA OPERASI	500.000,00	495.000,00	(5.000,00)	99,00		
01.2.08.01.5.1.02	Belanja Barang dan Jasa	500.000,00	495.000,00	(5.000,00)	99,00		
01.2.08.02	Penyediaan Jasa Komunikasi, Sumber Daya Air dan Listrik	30.000.000,00	16.911.626,00	(13.088.374,00)	56,37		
01.2.08.02.5.1	BELANJA OPERASI	30.000.000,00	16.911.626,00	(13.088.374,00)	56,37		
01.2.08.02.5.1.02	Belanja Barang dan Jasa	30.000.000,00	16.911.626,00	(13.088.374,00)	56,37		
01.2.08.04	Penyediaan Jasa Pelayanan Umum Kantor	40.000.000,00	34.610.362,00	(5.389.638,00)	86,53		
01.2.08.04.5.1	BELANJA OPERASI	40.000.000,00	34.610.362,00	(5.389.638,00)	86,53		
01.2.08.04.5.1.02	Belanja Barang dan Jasa	40.000.000,00	34.610.362,00	(5.389.638,00)	86,53		
01.2.09	Pemeliharaan Barang Milik Daerah Penunjang Urusan Pemerintahan Daerah	54.000.000,00	41.588.500,00	(12.411.500,00)	77,02		
01.2.09.01	Penyediaan Jasa Pemeliharaan, Biaya Pemeliharaan, dan Pajak Kendaraan Perorangan Dinas atau Kendaraan Dinas Jabatan	44.000.000,00	32.128.500,00	(11.871.500,00)	73,02		
01.2.09.01.5.1	BELANJA OPERASI	44.000.000,00	32.128.500,00	(11.871.500,00)	73,02		



KODE	URAIAN	JUMLAH (Rp)		BERTAMBAH / (BERKURANG)		DASAR HUKUM	KETERANGAN
		ANGGARAN	REALISASI	(Rp)	(%)		
01.2.09.01.5.1.02	Belanja Barang dan Jasa	44.000.000,00	32.128.500,00	(11.871.500,00)	73,02		
01.2.09.06	Pemeliharaan Peralatan dan Mesin Lainnya	10.000.000,00	9.460.000,00	(540.000,00)	94,60		
01.2.09.06.5.1	BELANJA OPERASI	10.000.000,00	9.460.000,00	(540.000,00)	94,60		
01.2.09.06.5.1.01	Belanja Pegawai	50,00	0,00	(50,00)	0		
01.2.09.06.5.1.02	Belanja Barang dan Jasa	9.999.950,00	9.460.000,00	(539.950,00)	94,60		
01.2.09.10	Pemeliharaan/Rehabilitasi Sarana dan Prasarana Gedung Kantor atau Bangunan Lainnya	0,00	0,00	0,00	0		
01.2.09.10.5.1	BELANJA OPERASI	0,00	0,00	0,00	0		
01.2.09.10.5.1.02	Belanja Barang dan Jasa	0,00	0,00	0,00	0		
02	PROGRAM PENYELENGGARAAN PEMERINTAHAN DAN PELAYANAN PUBLIK	63.000.000,00	62.512.500,00	(487.500,00)	99,23		
02.2.01	Koordinasi Penyelenggaraan Kegiatan Pemerintahan di Tingkat Kecamatan	50.000.000,00	50.000.000,00	0,00	100,00		
02.2.01.02	Peningkatan Efektifitas Kegiatan Pemerintahan di Tingkat Kecamatan	50.000.000,00	50.000.000,00	0,00	100,00		
02.2.01.02.5.1	BELANJA OPERASI	50.000.000,00	50.000.000,00	0,00	100,00		
02.2.01.02.5.1.01	Belanja Pegawai	2.330.000,00	2.330.000,00	0,00	100,00		
02.2.01.02.5.1.02	Belanja Barang dan Jasa	47.670.000,00	47.670.000,00	0,00	100,00		
02.2.04	Pelaksanaan Urusan Pemerintahan yang Dilimpahkan kepada Camat	13.000.000,00	12.512.500,00	(487.500,00)	96,25		
02.2.04.03	Pelaksanaan Urusan Pemerintahan yang Terkait dengan Kewenangan Lain yang Dilimpahkan	13.000.000,00	12.512.500,00	(487.500,00)	96,25		
02.2.04.03.5.1	BELANJA OPERASI	13.000.000,00	12.512.500,00	(487.500,00)	96,25		
02.2.04.03.5.1.02	Belanja Barang dan Jasa	13.000.000,00	12.512.500,00	(487.500,00)	96,25		
03	PROGRAM PEMBERDAYAAN MASYARAKAT DESA DAN KELURAHAN	100.000.000,00	54.295.000,00	(45.705.000,00)	54,30		
03.2.01	Koordinasi Kegiatan Pemberdayaan Desa	100.000.000,00	54.295.000,00	(45.705.000,00)	54,30		
03.2.01.01	Peningkatan Partisipasi Masyarakat dalam Forum Musyawarah Perencanaan Pembangunan di Desa	60.000.000,00	17.185.000,00	(42.815.000,00)	28,64		
03.2.01.01.5.1	BELANJA OPERASI	60.000.000,00	17.185.000,00	(42.815.000,00)	28,64		
03.2.01.01.5.1.01	Belanja Pegawai	1.010.000,00	1.010.000,00	0,00	100,00		
03.2.01.01.5.1.02	Belanja Barang dan Jasa	58.990.000,00	16.175.000,00	(42.815.000,00)	27,42		
03.2.01.03	Peningkatan Efektifitas Kegiatan Pemberdayaan Masyarakat di Wilayah Kecamatan	40.000.000,00	37.110.000,00	(2.890.000,00)	92,78		
03.2.01.03.5.1	BELANJA OPERASI	40.000.000,00	37.110.000,00	(2.890.000,00)	92,78		
03.2.01.03.5.1.02	Belanja Barang dan Jasa	40.000.000,00	37.110.000,00	(2.890.000,00)	92,78		
04	PROGRAM KOORDINASI KETENTRAMAN DAN KETERTIBAN UMUM	9.900.000,00	7.830.000,00	(2.070.000,00)	79,09		
04.2.01	Koordinasi Upaya Penyelenggaraan Ketenteraman dan Ketertiban Umum	5.800.000,00	3.860.000,00	(1.940.000,00)	66,55		



KODE	URAIAN	JUMLAH (Rp)		BERTAMBAH / (BERKURANG)		DASAR HUKUM	KETERANGAN
		ANGGARAN	REALISASI	(Rp)	(%)		
04.2.01.01	Sinergitas dengan Kepolisian Negara Republik Indonesia, Tentara Nasional Indonesia dan Instansi Vertikal di Wilayah Kecamatan	5.800.000,00	3.860.000,00	(1.940.000,00)	66,55		
04.2.01.01.5.1	BELANJA OPERASI	5.800.000,00	3.860.000,00	(1.940.000,00)	66,55		
04.2.01.01.5.1.01	Belanja Pegawai	1.010.000,00	1.010.000,00	0,00	100,00		
04.2.01.01.5.1.02	Belanja Barang dan Jasa	4.790.000,00	2.850.000,00	(1.940.000,00)	59,50		
04.2.02	Koordinasi Penerapan dan Penegakan Peraturan Daerah dan Peraturan Kepala Daerah	4.100.000,00	3.970.000,00	(130.000,00)	96,83		
04.2.02.01	Koordinasi/Sinergi dengan Perangkat Daerah yang Tugas dan Fungsinya di Bidang Penegakan Peraturan Perundang-Undangan dan/atau Kepolisian Negara Republik Indonesia	4.100.000,00	3.970.000,00	(130.000,00)	96,83		
04.2.02.01.5.1	BELANJA OPERASI	4.100.000,00	3.970.000,00	(130.000,00)	96,83		
04.2.02.01.5.1.02	Belanja Barang dan Jasa	4.100.000,00	3.970.000,00	(130.000,00)	96,83		
05	PROGRAM PENYELENGGARAAN URUSAN PEMERINTAHAN UMUM	81.520.000,00	74.530.000,00	(6.990.000,00)	91,43		
05.2.01	Penyelenggaraan Urusan Pemerintahan Umum Sesuai Penugasan Kepala Daerah	81.520.000,00	74.530.000,00	(6.990.000,00)	91,43		
05.2.01.01	Pembinaan Wawasan Kebangsaan dan Ketahanan Nasional dalam rangka Memantapkan Pengamalan Pancasila, Pelaksanaan Undang- Undang Dasar Negara Republik Indonesia Tahun 1945, Pelestarian Bhinneka Tunggal Ika serta Pemertahanan dan Pemeliharaan Keutuhan Negara Kesatuan Republik Indonesia	25.000.000,00	24.250.000,00	(750.000,00)	97,00		
05.2.01.01.5.1	BELANJA OPERASI	25.000.000,00	24.250.000,00	(750.000,00)	97,00		
05.2.01.01.5.1.01	Belanja Pegawai	1.010.000,00	1.010.000,00	0,00	100,00		
05.2.01.01.5.1.02	Belanja Barang dan Jasa	23.990.000,00	23.240.000,00	(750.000,00)	96,87		
05.2.01.08	Pelaksanaan Tugas Forum Koordinasi Pimpinan di Kecamatan	56.520.000,00	50.280.000,00	(6.240.000,00)	88,96		
05.2.01.08.5.1	BELANJA OPERASI	56.520.000,00	50.280.000,00	(6.240.000,00)	88,96		
05.2.01.08.5.1.02	Belanja Barang dan Jasa	56.520.000,00	50.280.000,00	(6.240.000,00)	88,96		
06	PROGRAM PEMBINAAN DAN PENGAWASAN PEMERINTAHAN DESA	46.375.000,00	40.150.000,00	(6.225.000,00)	86,58		
06.2.01	Fasilitasi, Rekomendasi dan Koordinasi Pembinaan dan Pengawasan Pemerintahan Desa	46.375.000,00	40.150.000,00	(6.225.000,00)	86,58		
06.2.01.02	Fasilitasi Administrasi Tata Pemerintahan Desa	12.325.000,00	8.095.000,00	(4.230.000,00)	65,68		
06.2.01.02.5.1	BELANJA OPERASI	12.325.000,00	8.095.000,00	(4.230.000,00)	65,68		
06.2.01.02.5.1.01	Belanja Pegawai	1.010.000,00	1.010.000,00	0,00	100,00		
06.2.01.02.5.1.02	Belanja Barang dan Jasa	11.315.000,00	7.085.000,00	(4.230.000,00)	62,62		
06.2.01.06	Fasilitasi Pelaksanaan Pemilihan Kepala Desa	34.050.000,00	32.055.000,00	(1.995.000,00)	94,14		



KODE	URAIAN	JUMLAH (Rp)		BERTAMBAH / (BERKURANG)		DASAR HUKUM	KETERANGAN
		ANGGARAN	REALISASI	(Rp)	(%)		
06.2.01.06.5.1	BELANJA OPERASI	34.050.000,00	32.055.000,00	(1.995.000,00)	94,14		
06.2.01.06.5.1.02	Belanja Barang dan Jasa	34.050.000,00	32.055.000,00	(1.995.000,00)	94,14		
	SURPLUS / DEFISIT	(1.768.476.000,00)	(1.633.949.816,00)	134.526.184,00	0		
	SISA LEBIH / KURANG PEMBIAYAAN TAHUN BERKENAAN	(1.768.476.000,00)	(1.633.949.816,00)	134.526.184,00	0		





PEMERINTAH KABUPATEN TEGAL
RINCIAN APBD MENURUT URUSAN PEMERINTAHAN DAERAH, ORGANISASI, PROGRAM,
KEGIATAN, SUBKEGIATAN, KELOMPOK, DAN JENIS PENDAPATAN, BELANJA DAN PEMBIAYAAN

Tahun Anggaran 2023

Urusan Pemerintahan : 7.01 KECAMATAN
 SKPD : 7-01.0-00.0-00.07 Kecamatan Jatinegara
 Unit Organisasi : 7-01.0-00.0-00.07.000 Kecamatan Jatinegara

KODE	URAIAN	JUMLAH (Rp)		BERTAMBAH / (BERKURANG)		DASAR HUKUM	KETERANGAN
		ANGGARAN	REALISASI	(Rp)	(%)		
00.0.00.00.5	BELANJA DAERAH	1.469.171.000,00	1.289.516.203,00	(179.654.797,00)	87,77		
01	PROGRAM PENUNJANG URUSAN PEMERINTAHAN DAERAH KABUPATEN/KOTA	1.207.324.100,00	1.079.632.953,00	(127.691.147,00)	89,42		
01.2.01	Perencanaan, Penganggaran, dan Evaluasi Kinerja Perangkat Daerah	6.000.000,00	2.262.500,00	(3.737.500,00)	37,71		
01.2.01.01	Penyusunan Dokumen Perencanaan Perangkat Daerah	3.000.000,00	1.230.000,00	(1.770.000,00)	41,00		
01.2.01.01.5.1	BELANJA OPERASI	3.000.000,00	1.230.000,00	(1.770.000,00)	41,00		
01.2.01.01.5.1.02	Belanja Barang dan Jasa	3.000.000,00	1.230.000,00	(1.770.000,00)	41,00		
01.2.01.07	Evaluasi Kinerja Perangkat Daerah	3.000.000,00	1.032.500,00	(1.967.500,00)	34,42		
01.2.01.07.5.1	BELANJA OPERASI	3.000.000,00	1.032.500,00	(1.967.500,00)	34,42		
01.2.01.07.5.1.02	Belanja Barang dan Jasa	3.000.000,00	1.032.500,00	(1.967.500,00)	34,42		
01.2.02	Administrasi Keuangan Perangkat Daerah	913.762.000,00	874.702.609,00	(39.059.391,00)	95,73		
01.2.02.01	Penyediaan Gaji dan Tunjangan ASN	870.562.000,00	833.812.609,00	(36.749.391,00)	95,78		
01.2.02.01.5.1	BELANJA OPERASI	870.562.000,00	833.812.609,00	(36.749.391,00)	95,78		
01.2.02.01.5.1.01	Belanja Pegawai	870.562.000,00	833.812.609,00	(36.749.391,00)	95,78		
01.2.02.03	Pelaksanaan Penatausahaan dan Pengujian/Verifikasi Keuangan SKPD	43.200.000,00	40.890.000,00	(2.310.000,00)	94,65		
01.2.02.03.5.1	BELANJA OPERASI	43.200.000,00	40.890.000,00	(2.310.000,00)	94,65		
01.2.02.03.5.1.01	Belanja Pegawai	43.200.000,00	40.890.000,00	(2.310.000,00)	94,65		
01.2.06	Administrasi Umum Perangkat Daerah	38.000.000,00	34.405.000,00	(3.595.000,00)	90,54		
01.2.06.01	Penyediaan Komponen Instalasi Listrik/Penerangan Bangunan Kantor	2.500.000,00	2.496.000,00	(4.000,00)	99,84		
01.2.06.01.5.1	BELANJA OPERASI	2.500.000,00	2.496.000,00	(4.000,00)	99,84		
01.2.06.01.5.1.02	Belanja Barang dan Jasa	2.500.000,00	2.496.000,00	(4.000,00)	99,84		
01.2.06.02	Penyediaan Peralatan dan Perlengkapan Kantor	10.000.000,00	10.000.000,00	0,00	100,00		



KODE	URAIAN	JUMLAH (Rp)		BERTAMBAH / (BERKURANG)		DASAR HUKUM	KETERANGAN
		ANGGARAN	REALISASI	(Rp)	(%)		
01.2.06.02.5.1	BELANJA OPERASI	10.000.000,00	10.000.000,00	0,00	100,00		
01.2.06.02.5.1.02	Belanja Barang dan Jasa	10.000.000,00	10.000.000,00	0,00	100,00		
01.2.06.03	Penyediaan Peralatan Rumah Tangga	2.500.000,00	2.275.000,00	(225.000,00)	91,00		
01.2.06.03.5.1	BELANJA OPERASI	2.500.000,00	2.275.000,00	(225.000,00)	91,00		
01.2.06.03.5.1.02	Belanja Barang dan Jasa	2.500.000,00	2.275.000,00	(225.000,00)	91,00		
01.2.06.04	Penyediaan Bahan Logistik Kantor	10.000.000,00	9.189.000,00	(811.000,00)	91,89		
01.2.06.04.5.1	BELANJA OPERASI	10.000.000,00	9.189.000,00	(811.000,00)	91,89		
01.2.06.04.5.1.02	Belanja Barang dan Jasa	10.000.000,00	9.189.000,00	(811.000,00)	91,89		
01.2.06.05	Penyediaan Barang Cetak dan Penggandaan	2.500.000,00	2.500.000,00	0,00	100,00		
01.2.06.05.5.1	BELANJA OPERASI	2.500.000,00	2.500.000,00	0,00	100,00		
01.2.06.05.5.1.02	Belanja Barang dan Jasa	2.500.000,00	2.500.000,00	0,00	100,00		
01.2.06.06	Penyediaan Bahan Bacaan dan Peraturan Perundang-undangan	2.500.000,00	2.300.000,00	(200.000,00)	92,00		
01.2.06.06.5.1	BELANJA OPERASI	2.500.000,00	2.300.000,00	(200.000,00)	92,00		
01.2.06.06.5.1.02	Belanja Barang dan Jasa	2.500.000,00	2.300.000,00	(200.000,00)	92,00		
01.2.06.09	Penyelenggaraan Rapat Koordinasi dan Konsultasi SKPD	8.000.000,00	5.645.000,00	(2.355.000,00)	70,56		
01.2.06.09.5.1	BELANJA OPERASI	8.000.000,00	5.645.000,00	(2.355.000,00)	70,56		
01.2.06.09.5.1.02	Belanja Barang dan Jasa	8.000.000,00	5.645.000,00	(2.355.000,00)	70,56		
01.2.07	Pengadaan Barang Milik Daerah Penunjang Urusan Pemerintah Daerah	43.787.500,00	34.620.000,00	(9.167.500,00)	79,06		
01.2.07.02	Pengadaan Kendaraan Dinas Operasional atau Lapangan	30.382.500,00	25.990.000,00	(4.392.500,00)	85,54		
01.2.07.02.5.1	BELANJA OPERASI	2.382.500,00	680.000,00	(1.702.500,00)	28,54		
01.2.07.02.5.1.01	Belanja Pegawai	2.320.000,00	680.000,00	(1.640.000,00)	29,31		
01.2.07.02.5.1.02	Belanja Barang dan Jasa	62.500,00	0,00	(62.500,00)	0		
01.2.07.02.5.2	BELANJA MODAL	28.000.000,00	25.310.000,00	(2.690.000,00)	90,39		
01.2.07.02.5.2.02	Belanja Modal Peralatan dan Mesin	28.000.000,00	25.310.000,00	(2.690.000,00)	90,39		
01.2.07.06	Pengadaan Peralatan dan Mesin Lainnya	13.405.000,00	8.630.000,00	(4.775.000,00)	64,38		
01.2.07.06.5.1	BELANJA OPERASI	1.505.000,00	680.000,00	(825.000,00)	45,18		
01.2.07.06.5.1.01	Belanja Pegawai	1.475.000,00	680.000,00	(795.000,00)	46,10		
01.2.07.06.5.1.02	Belanja Barang dan Jasa	30.000,00	0,00	(30.000,00)	0		
01.2.07.06.5.2	BELANJA MODAL	11.900.000,00	7.950.000,00	(3.950.000,00)	66,81		
01.2.07.06.5.2.02	Belanja Modal Peralatan dan Mesin	11.900.000,00	7.950.000,00	(3.950.000,00)	66,81		
01.2.08	Penyediaan Jasa Penunjang Urusan Pemerintahan Daerah	108.710.000,00	93.162.844,00	(15.547.156,00)	85,70		
01.2.08.01	Penyediaan Jasa Surat Menyurat	2.000.000,00	1.980.000,00	(20.000,00)	99,00		
01.2.08.01.5.1	BELANJA OPERASI	2.000.000,00	1.980.000,00	(20.000,00)	99,00		
01.2.08.01.5.1.02	Belanja Barang dan Jasa	2.000.000,00	1.980.000,00	(20.000,00)	99,00		
01.2.08.02	Penyediaan Jasa Komunikasi, Sumber Daya Air dan Listrik	20.000.000,00	17.760.178,00	(2.239.822,00)	88,80		
01.2.08.02.5.1	BELANJA OPERASI	20.000.000,00	17.760.178,00	(2.239.822,00)	88,80		



KODE	URAIAN	JUMLAH (Rp)		BERTAMBAH / (BERKURANG)		DASAR HUKUM	KETERANGAN
		ANGGARAN	REALISASI	(Rp)	(%)		
01.2.08.02.5.1.02	Belanja Barang dan Jasa	20.000.000,00	17.760.178,00	(2.239.822,00)	88,80		
01.2.08.04	Penyediaan Jasa Pelayanan Umum Kantor	86.710.000,00	73.422.666,00	(13.287.334,00)	84,68		
01.2.08.04.5.1	BELANJA OPERASI	86.710.000,00	73.422.666,00	(13.287.334,00)	84,68		
01.2.08.04.5.1.02	Belanja Barang dan Jasa	86.710.000,00	73.422.666,00	(13.287.334,00)	84,68		
01.2.09	Pemeliharaan Barang Milik Daerah Penunjang Urusan Pemerintahan Daerah	97.064.600,00	40.480.000,00	(56.584.600,00)	41,70		
01.2.09.02	Penyediaan Jasa Pemeliharaan, Biaya Pemeliharaan, Pajak dan Perizinan Kendaraan Dinas Operasional atau Lapangan	41.000.000,00	37.560.000,00	(3.440.000,00)	91,61		
01.2.09.02.5.1	BELANJA OPERASI	41.000.000,00	37.560.000,00	(3.440.000,00)	91,61		
01.2.09.02.5.1.02	Belanja Barang dan Jasa	41.000.000,00	37.560.000,00	(3.440.000,00)	91,61		
01.2.09.06	Pemeliharaan Peralatan dan Mesin Lainnya	3.000.000,00	2.920.000,00	(80.000,00)	97,33		
01.2.09.06.5.1	BELANJA OPERASI	3.000.000,00	2.920.000,00	(80.000,00)	97,33		
01.2.09.06.5.1.02	Belanja Barang dan Jasa	3.000.000,00	2.920.000,00	(80.000,00)	97,33		
01.2.09.09	Pemeliharaan/Rehabilitasi Gedung Kantor dan Bangunan Lainnya	53.064.600,00	0,00	(53.064.600,00)	0		
01.2.09.09.5.1	BELANJA OPERASI	53.064.600,00	0,00	(53.064.600,00)	0		
01.2.09.09.5.1.01	Belanja Pegawai	2.270.000,00	0,00	(2.270.000,00)	0		
01.2.09.09.5.1.02	Belanja Barang dan Jasa	50.794.600,00	0,00	(50.794.600,00)	0		
02	PROGRAM PENYELENGGARAAN PEMERINTAHAN DAN PELAYANAN PUBLIK	69.320.000,00	67.112.500,00	(2.207.500,00)	96,82		
02.2.01	Koordinasi Penyelenggaraan Kegiatan Pemerintahan di Tingkat Kecamatan	57.070.000,00	55.502.500,00	(1.567.500,00)	97,25		
02.2.01.02	Peningkatan Efektifitas Kegiatan Pemerintahan di Tingkat Kecamatan	57.070.000,00	55.502.500,00	(1.567.500,00)	97,25		
02.2.01.02.5.1	BELANJA OPERASI	57.070.000,00	55.502.500,00	(1.567.500,00)	97,25		
02.2.01.02.5.1.01	Belanja Pegawai	1.460.000,00	1.010.000,00	(450.000,00)	69,18		
02.2.01.02.5.1.02	Belanja Barang dan Jasa	55.610.000,00	54.492.500,00	(1.117.500,00)	97,99		
02.2.04	Pelaksanaan Urusan Pemerintahan yang Dilimpahkan kepada Camat	12.250.000,00	11.610.000,00	(640.000,00)	94,78		
02.2.04.03	Pelaksanaan Urusan Pemerintahan yang Terkait dengan Kewenangan Lain yang Dilimpahkan	12.250.000,00	11.610.000,00	(640.000,00)	94,78		
02.2.04.03.5.1	BELANJA OPERASI	12.250.000,00	11.610.000,00	(640.000,00)	94,78		
02.2.04.03.5.1.02	Belanja Barang dan Jasa	12.250.000,00	11.610.000,00	(640.000,00)	94,78		
03	PROGRAM PEMBERDAYAAN MASYARAKAT DESA DAN KELURAHAN	54.605.000,00	25.525.000,00	(29.080.000,00)	46,74		
03.2.01	Koordinasi Kegiatan Pemberdayaan Desa	54.605.000,00	25.525.000,00	(29.080.000,00)	46,74		
03.2.01.01	Peningkatan Partisipasi Masyarakat dalam Forum Musyawarah Perencanaan Pembangunan di Desa	14.605.000,00	9.340.000,00	(5.265.000,00)	63,95		
03.2.01.01.5.1	BELANJA OPERASI	14.605.000,00	9.340.000,00	(5.265.000,00)	63,95		



KODE	URAIAN	JUMLAH (Rp)		BERTAMBAH / (BERKURANG)		DASAR HUKUM	KETERANGAN
		ANGGARAN	REALISASI	(Rp)	(%)		
03.2.01.01.5.1.02	Belanja Barang dan Jasa	14.605.000,00	9.340.000,00	(5.265.000,00)	63,95		
03.2.01.02	Sinkronisasi Program Kerja dan Kegiatan Pemberdayaan Masyarakat yang Dilakukan oleh Pemerintah dan Swasta di Wilayah Kerja Kecamatan	2.500.000,00	0,00	(2.500.000,00)	0		
03.2.01.02.5.1	BELANJA OPERASI	2.500.000,00	0,00	(2.500.000,00)	0		
03.2.01.02.5.1.02	Belanja Barang dan Jasa	2.500.000,00	0,00	(2.500.000,00)	0		
03.2.01.03	Peningkatan Efektifitas Kegiatan Pemberdayaan Masyarakat di Wilayah Kecamatan	37.500.000,00	16.185.000,00	(21.315.000,00)	43,16		
03.2.01.03.5.1	BELANJA OPERASI	37.500.000,00	16.185.000,00	(21.315.000,00)	43,16		
03.2.01.03.5.1.02	Belanja Barang dan Jasa	37.500.000,00	16.185.000,00	(21.315.000,00)	43,16		
04	PROGRAM KOORDINASI KETENTERAMAN DAN KETERTIBAN UMUM	5.001.400,00	3.956.250,00	(1.045.150,00)	79,10		
04.2.01	Koordinasi Upaya Penyelenggaraan Ketenteraman dan Ketertiban Umum	5.001.400,00	3.956.250,00	(1.045.150,00)	79,10		
04.2.01.01	Sinergitas dengan Kepolisian Negara Republik Indonesia, Tentara Nasional Indonesia dan Instansi Vertikal di Wilayah Kecamatan	5.001.400,00	3.956.250,00	(1.045.150,00)	79,10		
04.2.01.01.5.1	BELANJA OPERASI	5.001.400,00	3.956.250,00	(1.045.150,00)	79,10		
04.2.01.01.5.1.02	Belanja Barang dan Jasa	5.001.400,00	3.956.250,00	(1.045.150,00)	79,10		
05	PROGRAM PENYELENGGARAAN URUSAN PEMERINTAHAN UMUM	84.350.000,00	80.515.000,00	(3.835.000,00)	95,45		
05.2.01	Penyelenggaraan Urusan Pemerintahan Umum Sesuai Penugasan Kepala Daerah	84.350.000,00	80.515.000,00	(3.835.000,00)	95,45		
05.2.01.01	Pembinaan Wawasan Kebangsaan dan Ketahanan Nasional dalam rangka Memantapkan Pengamalan Pancasila, Pelaksanaan Undang- Undang Dasar Negara Republik Indonesia Tahun 1945, Pelestarian Bhinneka Tunggal Ika serta Pemertahanan dan Pemeliharaan Keutuhan Negara Kesatuan Republik Indonesia	34.150.000,00	31.112.500,00	(3.037.500,00)	91,11		
05.2.01.01.5.1	BELANJA OPERASI	34.150.000,00	31.112.500,00	(3.037.500,00)	91,11		
05.2.01.01.5.1.02	Belanja Barang dan Jasa	34.150.000,00	31.112.500,00	(3.037.500,00)	91,11		
05.2.01.03	Pembinaan Persatuan dan Kesatuan Bangsa	2.500.000,00	1.762.500,00	(737.500,00)	70,50		
05.2.01.03.5.1	BELANJA OPERASI	2.500.000,00	1.762.500,00	(737.500,00)	70,50		
05.2.01.03.5.1.02	Belanja Barang dan Jasa	2.500.000,00	1.762.500,00	(737.500,00)	70,50		
05.2.01.08	Pelaksanaan Tugas Forum Koordinasi Pimpinan di Kecamatan	47.700.000,00	47.640.000,00	(60.000,00)	99,87		
05.2.01.08.5.1	BELANJA OPERASI	47.700.000,00	47.640.000,00	(60.000,00)	99,87		
05.2.01.08.5.1.02	Belanja Barang dan Jasa	47.700.000,00	47.640.000,00	(60.000,00)	99,87		
06	PROGRAM PEMBINAAN DAN PENGAWASAN PEMERINTAHAN DESA	48.570.500,00	32.774.500,00	(15.796.000,00)	67,48		



KODE	URAIAN	JUMLAH (Rp)		BERTAMBAH / (BERKURANG)		DASAR HUKUM	KETERANGAN
		ANGGARAN	REALISASI	(Rp)	(%)		
06.2.01	Fasilitasi, Rekomendasi dan Koordinasi Pembinaan dan Pengawasan Pemerintahan Desa	48.570.500,00	32.774.500,00	(15.796.000,00)	67,48		
06.2.01.02	Fasilitasi Administrasi Tata Pemerintahan Desa	10.697.500,00	6.365.000,00	(4.332.500,00)	59,50		
06.2.01.02.5.1	BELANJA OPERASI	10.697.500,00	6.365.000,00	(4.332.500,00)	59,50		
06.2.01.02.5.1.02	Belanja Barang dan Jasa	10.697.500,00	6.365.000,00	(4.332.500,00)	59,50		
06.2.01.03	Fasilitasi Pengelolaan Keuangan Desa dan Pendayagunaan Aset Desa	15.500.000,00	12.235.000,00	(3.265.000,00)	78,94		
06.2.01.03.5.1	BELANJA OPERASI	15.500.000,00	12.235.000,00	(3.265.000,00)	78,94		
06.2.01.03.5.1.02	Belanja Barang dan Jasa	15.500.000,00	12.235.000,00	(3.265.000,00)	78,94		
06.2.01.05	Fasilitasi Pelaksanaan Tugas Kepala Desa dan Perangkat Desa	5.353.000,00	2.882.000,00	(2.471.000,00)	53,84		
06.2.01.05.5.1	BELANJA OPERASI	5.353.000,00	2.882.000,00	(2.471.000,00)	53,84		
06.2.01.05.5.1.02	Belanja Barang dan Jasa	5.353.000,00	2.882.000,00	(2.471.000,00)	53,84		
06.2.01.06	Fasilitasi Pelaksanaan Pemilihan Kepala Desa	10.000.000,00	6.382.500,00	(3.617.500,00)	63,83		
06.2.01.06.5.1	BELANJA OPERASI	10.000.000,00	6.382.500,00	(3.617.500,00)	63,83		
06.2.01.06.5.1.01	Belanja Pegawai	1.010.000,00	1.010.000,00	0,00	100,00		
06.2.01.06.5.1.02	Belanja Barang dan Jasa	8.990.000,00	5.372.500,00	(3.617.500,00)	59,76		
06.2.01.08	Rekomendasi Pengangkatan dan Pemberhentian Perangkat Desa	2.985.000,00	1.850.000,00	(1.135.000,00)	61,98		
06.2.01.08.5.1	BELANJA OPERASI	2.985.000,00	1.850.000,00	(1.135.000,00)	61,98		
06.2.01.08.5.1.02	Belanja Barang dan Jasa	2.985.000,00	1.850.000,00	(1.135.000,00)	61,98		
06.2.01.09	Fasilitasi Sinkronisasi Perencanaan Pembangunan Daerah dengan Pembangunan Desa	4.035.000,00	3.060.000,00	(975.000,00)	75,84		
06.2.01.09.5.1	BELANJA OPERASI	4.035.000,00	3.060.000,00	(975.000,00)	75,84		
06.2.01.09.5.1.02	Belanja Barang dan Jasa	4.035.000,00	3.060.000,00	(975.000,00)	75,84		
	SURPLUS / DEFISIT	(1.469.171.000,00)	(1.289.516.203,00)	179.654.797,00	0		
	SISA LEBIH / KURANG PEMBIAYAAN TAHUN BERKENAAN	(1.469.171.000,00)	(1.289.516.203,00)	179.654.797,00	0		





PEMERINTAH KABUPATEN TEGAL
RINCIAN APBD MENURUT URUSAN PEMERINTAHAN DAERAH, ORGANISASI, PROGRAM,
KEGIATAN, SUBKEGIATAN, KELOMPOK, DAN JENIS PENDAPATAN, BELANJA DAN PEMBIAYAAN

Tahun Anggaran 2023

Urusan Pemerintahan : 7.01 KECAMATAN

SKPD : 7-01.0-00.0-00.08 Kecamatan Kedungbanteng

Unit Organisasi : 7-01.0-00.0-00.08.000 Kecamatan Kedungbanteng

KODE	URAIAN	JUMLAH (Rp)		BERTAMBAH / (BERKURANG)		DASAR HUKUM	KETERANGAN
		ANGGARAN	REALISASI	(Rp)	(%)		
00.0.00.00.5	BELANJA DAERAH	1.802.380.000,00	1.696.810.064,00	(105.569.936,00)	94,14		
01	PROGRAM PENUNJANG URUSAN PEMERINTAHAN DAERAH KABUPATEN/KOTA	1.576.907.000,00	1.484.420.564,00	(92.486.436,00)	94,13		
01.2.01	Perencanaan, Penganggaran, dan Evaluasi Kinerja Perangkat Daerah	17.579.370,00	15.027.750,00	(2.551.620,00)	85,49		
01.2.01.01	Penyusunan Dokumen Perencanaan Perangkat Daerah	16.175.000,00	13.642.750,00	(2.532.250,00)	84,34		
01.2.01.01.5.1	BELANJA OPERASI	7.175.000,00	5.095.000,00	(2.080.000,00)	71,01		
01.2.01.01.5.1.01	Belanja Pegawai	1.690.000,00	1.010.000,00	(680.000,00)	59,76		
01.2.01.01.5.1.02	Belanja Barang dan Jasa	5.485.000,00	4.085.000,00	(1.400.000,00)	74,48		
01.2.01.01.5.2	BELANJA MODAL	9.000.000,00	8.547.750,00	(452.250,00)	94,98		
01.2.01.01.5.2.02	Belanja Modal Peralatan dan Mesin	9.000.000,00	8.547.750,00	(452.250,00)	94,98		
01.2.01.06	Koordinasi dan Penyusunan Laporan Capaian Kinerja dan Ikhtisar Realisasi Kinerja SKPD	1.404.370,00	1.385.000,00	(19.370,00)	98,62		
01.2.01.06.5.1	BELANJA OPERASI	1.404.370,00	1.385.000,00	(19.370,00)	98,62		
01.2.01.06.5.1.01	Belanja Pegawai	1.010.000,00	1.010.000,00	0,00	100,00		
01.2.01.06.5.1.02	Belanja Barang dan Jasa	394.370,00	375.000,00	(19.370,00)	95,09		
01.2.02	Administrasi Keuangan Perangkat Daerah	1.281.300.000,00	1.199.956.441,00	(81.343.559,00)	93,65		
01.2.02.01	Penyediaan Gaji dan Tunjangan ASN	1.232.380.000,00	1.157.036.441,00	(75.343.559,00)	93,89		
01.2.02.01.5.1	BELANJA OPERASI	1.232.380.000,00	1.157.036.441,00	(75.343.559,00)	93,89		
01.2.02.01.5.1.01	Belanja Pegawai	1.232.380.000,00	1.157.036.441,00	(75.343.559,00)	93,89		
01.2.02.03	Pelaksanaan Penatausahaan dan Pengujian/Verifikasi Keuangan SKPD	48.920.000,00	42.920.000,00	(6.000.000,00)	87,74		
01.2.02.03.5.1	BELANJA OPERASI	48.920.000,00	42.920.000,00	(6.000.000,00)	87,74		
01.2.02.03.5.1.01	Belanja Pegawai	48.420.000,00	42.420.000,00	(6.000.000,00)	87,61		
01.2.02.03.5.1.02	Belanja Barang dan Jasa	500.000,00	500.000,00	0,00	100,00		



KODE	URAIAN	JUMLAH (Rp)		BERTAMBAH / (BERKURANG)		DASAR HUKUM	KETERANGAN
		ANGGARAN	REALISASI	(Rp)	(%)		
01.2.06	Administrasi Umum Perangkat Daerah	49.446.000,00	47.038.500,00	(2.407.500,00)	95,13		
01.2.06.01	Penyediaan Komponen Instalasi Listrik/Penerangan Bangunan Kantor	1.845.000,00	1.845.000,00	0,00	100,00		
01.2.06.01.5.1	BELANJA OPERASI	1.845.000,00	1.845.000,00	0,00	100,00		
01.2.06.01.5.1.02	Belanja Barang dan Jasa	1.845.000,00	1.845.000,00	0,00	100,00		
01.2.06.02	Penyediaan Peralatan dan Perlengkapan Kantor	5.295.000,00	5.295.000,00	0,00	100,00		
01.2.06.02.5.1	BELANJA OPERASI	5.295.000,00	5.295.000,00	0,00	100,00		
01.2.06.02.5.1.02	Belanja Barang dan Jasa	5.295.000,00	5.295.000,00	0,00	100,00		
01.2.06.03	Penyediaan Peralatan Rumah Tangga	4.522.000,00	4.522.000,00	0,00	100,00		
01.2.06.03.5.1	BELANJA OPERASI	4.522.000,00	4.522.000,00	0,00	100,00		
01.2.06.03.5.1.02	Belanja Barang dan Jasa	4.522.000,00	4.522.000,00	0,00	100,00		
01.2.06.04	Penyediaan Bahan Logistik Kantor	26.332.000,00	25.212.000,00	(1.120.000,00)	95,75		
01.2.06.04.5.1	BELANJA OPERASI	26.332.000,00	25.212.000,00	(1.120.000,00)	95,75		
01.2.06.04.5.1.01	Belanja Pegawai	1.010.000,00	1.010.000,00	0,00	100,00		
01.2.06.04.5.1.02	Belanja Barang dan Jasa	25.322.000,00	24.202.000,00	(1.120.000,00)	95,58		
01.2.06.05	Penyediaan Barang Cetak dan Penggandaan	1.150.000,00	304.500,00	(845.500,00)	26,48		
01.2.06.05.5.1	BELANJA OPERASI	1.150.000,00	304.500,00	(845.500,00)	26,48		
01.2.06.05.5.1.02	Belanja Barang dan Jasa	1.150.000,00	304.500,00	(845.500,00)	26,48		
01.2.06.09	Penyelenggaraan Rapat Koordinasi dan Konsultasi SKPD	10.302.000,00	9.860.000,00	(442.000,00)	95,71		
01.2.06.09.5.1	BELANJA OPERASI	10.302.000,00	9.860.000,00	(442.000,00)	95,71		
01.2.06.09.5.1.02	Belanja Barang dan Jasa	10.302.000,00	9.860.000,00	(442.000,00)	95,71		
01.2.08	Penyediaan Jasa Penunjang Urusan Pemerintahan Daerah	177.660.880,00	176.038.123,00	(1.622.757,00)	99,09		
01.2.08.01	Penyediaan Jasa Surat Menyurat	550.000,00	550.000,00	0,00	100,00		
01.2.08.01.5.1	BELANJA OPERASI	550.000,00	550.000,00	0,00	100,00		
01.2.08.01.5.1.02	Belanja Barang dan Jasa	550.000,00	550.000,00	0,00	100,00		
01.2.08.02	Penyediaan Jasa Komunikasi, Sumber Daya Air dan Listrik	13.406.880,00	12.504.183,00	(902.697,00)	93,27		
01.2.08.02.5.1	BELANJA OPERASI	13.406.880,00	12.504.183,00	(902.697,00)	93,27		
01.2.08.02.5.1.02	Belanja Barang dan Jasa	13.406.880,00	12.504.183,00	(902.697,00)	93,27		
01.2.08.04	Penyediaan Jasa Pelayanan Umum Kantor	163.704.000,00	162.983.940,00	(720.060,00)	99,56		
01.2.08.04.5.1	BELANJA OPERASI	163.704.000,00	162.983.940,00	(720.060,00)	99,56		
01.2.08.04.5.1.02	Belanja Barang dan Jasa	163.704.000,00	162.983.940,00	(720.060,00)	99,56		
01.2.09	Pemeliharaan Barang Milik Daerah Penunjang Urusan Pemerintahan Daerah	50.920.750,00	46.359.750,00	(4.561.000,00)	91,04		
01.2.09.01	Penyediaan Jasa Pemeliharaan, Biaya Pemeliharaan, dan Pajak Kendaraan Perorangan Dinas atau Kendaraan Dinas Jabatan	44.914.000,00	40.353.750,00	(4.560.250,00)	89,85		
01.2.09.01.5.1	BELANJA OPERASI	44.914.000,00	40.353.750,00	(4.560.250,00)	89,85		
01.2.09.01.5.1.02	Belanja Barang dan Jasa	44.914.000,00	40.353.750,00	(4.560.250,00)	89,85		



KODE	URAIAN	JUMLAH (Rp)		BERTAMBAH / (BERKURANG)		DASAR HUKUM	KETERANGAN
		ANGGARAN	REALISASI	(Rp)	(%)		
01.2.09.06	Pemeliharaan Peralatan dan Mesin Lainnya	1.420.000,00	1.420.000,00	0,00	100,00		
01.2.09.06.5.1	BELANJA OPERASI	1.420.000,00	1.420.000,00	0,00	100,00		
01.2.09.06.5.1.02	Belanja Barang dan Jasa	1.420.000,00	1.420.000,00	0,00	100,00		
01.2.09.10	Pemeliharaan/Rehabilitasi Sarana dan Prasarana Gedung Kantor atau Bangunan Lainnya	4.586.750,00	4.586.000,00	(750,00)	99,98		
01.2.09.10.5.1	BELANJA OPERASI	4.586.750,00	4.586.000,00	(750,00)	99,98		
01.2.09.10.5.1.02	Belanja Barang dan Jasa	4.586.750,00	4.586.000,00	(750,00)	99,98		
02	PROGRAM PENYELENGGARAAN PEMERINTAHAN DAN PELAYANAN PUBLIK	56.735.000,00	56.447.000,00	(288.000,00)	99,49		
02.2.01	Koordinasi Penyelenggaraan Kegiatan Pemerintahan di Tingkat Kecamatan	56.735.000,00	56.447.000,00	(288.000,00)	99,49		
02.2.01.01	Koordinasi/Sinergi Perencanaan dan Pelaksanaan Kegiatan Pemerintahan dengan Perangkat Daerah dan Instansi Vertikal Terkait	6.750.000,00	6.750.000,00	0,00	100,00		
02.2.01.01.5.1	BELANJA OPERASI	6.750.000,00	6.750.000,00	0,00	100,00		
02.2.01.01.5.1.01	Belanja Pegawai	1.010.000,00	1.010.000,00	0,00	100,00		
02.2.01.01.5.1.02	Belanja Barang dan Jasa	5.740.000,00	5.740.000,00	0,00	100,00		
02.2.01.02	Peningkatan Efektifitas Kegiatan Pemerintahan di Tingkat Kecamatan	49.985.000,00	49.697.000,00	(288.000,00)	99,42		
02.2.01.02.5.1	BELANJA OPERASI	49.985.000,00	49.697.000,00	(288.000,00)	99,42		
02.2.01.02.5.1.01	Belanja Pegawai	1.690.000,00	1.690.000,00	0,00	100,00		
02.2.01.02.5.1.02	Belanja Barang dan Jasa	48.295.000,00	48.007.000,00	(288.000,00)	99,40		
03	PROGRAM PEMBERDAYAAN MASYARAKAT DESA DAN KELURAHAN	42.615.500,00	33.682.500,00	(8.933.000,00)	79,04		
03.2.01	Koordinasi Kegiatan Pemberdayaan Desa	42.615.500,00	33.682.500,00	(8.933.000,00)	79,04		
03.2.01.01	Peningkatan Partisipasi Masyarakat dalam Forum Musyawarah Perencanaan Pembangunan di Desa	15.280.500,00	11.782.500,00	(3.498.000,00)	77,11		
03.2.01.01.5.1	BELANJA OPERASI	15.280.500,00	11.782.500,00	(3.498.000,00)	77,11		
03.2.01.01.5.1.01	Belanja Pegawai	1.010.000,00	1.010.000,00	0,00	100,00		
03.2.01.01.5.1.02	Belanja Barang dan Jasa	14.270.500,00	10.772.500,00	(3.498.000,00)	75,49		
03.2.01.03	Peningkatan Efektifitas Kegiatan Pemberdayaan Masyarakat di Wilayah Kecamatan	27.335.000,00	21.900.000,00	(5.435.000,00)	80,12		
03.2.01.03.5.1	BELANJA OPERASI	27.335.000,00	21.900.000,00	(5.435.000,00)	80,12		
03.2.01.03.5.1.01	Belanja Pegawai	1.690.000,00	1.010.000,00	(680.000,00)	59,76		
03.2.01.03.5.1.02	Belanja Barang dan Jasa	25.645.000,00	20.890.000,00	(4.755.000,00)	81,46		
04	PROGRAM KOORDINASI KETENTERAMAN DAN KETERTIBAN UMUM	4.985.000,00	4.985.000,00	0,00	100,00		
04.2.01	Koordinasi Upaya Penyelenggaraan Ketenteraman dan Ketertiban Umum	4.985.000,00	4.985.000,00	0,00	100,00		



KODE	URAIAN	JUMLAH (Rp)		BERTAMBAH / (BERKURANG)		DASAR HUKUM	KETERANGAN
		ANGGARAN	REALISASI	(Rp)	(%)		
04.2.01.01	Sinergitas dengan Kepolisian Negara Republik Indonesia, Tentara Nasional Indonesia dan Instansi Vertikal di Wilayah Kecamatan	4.985.000,00	4.985.000,00	0,00	100,00		
04.2.01.01.5.1	BELANJA OPERASI	4.985.000,00	4.985.000,00	0,00	100,00		
04.2.01.01.5.1.01	Belanja Pegawai	1.010.000,00	1.010.000,00	0,00	100,00		
04.2.01.01.5.1.02	Belanja Barang dan Jasa	3.975.000,00	3.975.000,00	0,00	100,00		
05	PROGRAM PENYELENGGARAAN URUSAN PEMERINTAHAN UMUM	81.800.000,00	79.062.500,00	(2.737.500,00)	96,65		
05.2.01	Penyelenggaraan Urusan Pemerintahan Umum Sesuai Penugasan Kepala Daerah	81.800.000,00	79.062.500,00	(2.737.500,00)	96,65		
05.2.01.01	Pembinaan Wawasan Kebangsaan dan Ketahanan Nasional dalam rangka Memantapkan Pengamalan Pancasila, Pelaksanaan Undang- Undang Dasar Negara Republik Indonesia Tahun 1945, Pelestarian Bhinneka Tunggal Ika serta Pemertahanan dan Pemeliharaan Keutuhan Negara Kesatuan Republik Indonesia	30.300.000,00	29.700.000,00	(600.000,00)	98,02		
05.2.01.01.5.1	BELANJA OPERASI	30.300.000,00	29.700.000,00	(600.000,00)	98,02		
05.2.01.01.5.1.01	Belanja Pegawai	2.020.000,00	2.020.000,00	0,00	100,00		
05.2.01.01.5.1.02	Belanja Barang dan Jasa	28.280.000,00	27.680.000,00	(600.000,00)	97,88		
05.2.01.08	Pelaksanaan Tugas Forum Koordinasi Pimpinan di Kecamatan	51.500.000,00	49.362.500,00	(2.137.500,00)	95,85		
05.2.01.08.5.1	BELANJA OPERASI	51.500.000,00	49.362.500,00	(2.137.500,00)	95,85		
05.2.01.08.5.1.01	Belanja Pegawai	1.010.000,00	1.010.000,00	0,00	100,00		
05.2.01.08.5.1.02	Belanja Barang dan Jasa	50.490.000,00	48.352.500,00	(2.137.500,00)	95,77		
06	PROGRAM PEMBINAAN DAN PENGAWASAN PEMERINTAHAN DESA	39.337.500,00	38.212.500,00	(1.125.000,00)	97,14		
06.2.01	Fasilitasi, Rekomendasi dan Koordinasi Pembinaan dan Pengawasan Pemerintahan Desa	39.337.500,00	38.212.500,00	(1.125.000,00)	97,14		
06.2.01.02	Fasilitasi Administrasi Tata Pemerintahan Desa	10.215.000,00	9.090.000,00	(1.125.000,00)	88,99		
06.2.01.02.5.1	BELANJA OPERASI	10.215.000,00	9.090.000,00	(1.125.000,00)	88,99		
06.2.01.02.5.1.01	Belanja Pegawai	1.010.000,00	1.010.000,00	0,00	100,00		
06.2.01.02.5.1.02	Belanja Barang dan Jasa	9.205.000,00	8.080.000,00	(1.125.000,00)	87,78		
06.2.01.05	Fasilitasi Pelaksanaan Tugas Kepala Desa dan Perangkat Desa	9.122.500,00	9.122.500,00	0,00	100,00		
06.2.01.05.5.1	BELANJA OPERASI	9.122.500,00	9.122.500,00	0,00	100,00		
06.2.01.05.5.1.01	Belanja Pegawai	1.010.000,00	1.010.000,00	0,00	100,00		
06.2.01.05.5.1.02	Belanja Barang dan Jasa	8.112.500,00	8.112.500,00	0,00	100,00		
06.2.01.06	Fasilitasi Pelaksanaan Pemilihan Kepala Desa	20.000.000,00	20.000.000,00	0,00	100,00		
06.2.01.06.5.1	BELANJA OPERASI	20.000.000,00	20.000.000,00	0,00	100,00		
06.2.01.06.5.1.01	Belanja Pegawai	1.010.000,00	1.010.000,00	0,00	100,00		



KODE	URAIAN	JUMLAH (Rp)		BERTAMBAH / (BERKURANG)		DASAR HUKUM	KETERANGAN
		ANGGARAN	REALISASI	(Rp)	(%)		
06.2.01.06.5.1.02	Belanja Barang dan Jasa	18.990.000,00	18.990.000,00	0,00	100,00		
	SURPLUS / DEFISIT	(1.802.380.000,00)	(1.696.810.064,00)	105.569.936,00	0		
	SISA LEBIH / KURANG PEMBIAYAAN TAHUN BERKENAAN	(1.802.380.000,00)	(1.696.810.064,00)	105.569.936,00	0		





PEMERINTAH KABUPATEN TEGAL
RINCIAN APBD MENURUT URUSAN PEMERINTAHAN DAERAH, ORGANISASI, PROGRAM,
KEGIATAN, SUBKEGIATAN, KELOMPOK, DAN JENIS PENDAPATAN, BELANJA DAN PEMBIAYAAN

Tahun Anggaran 2023

Urusan Pemerintahan : 7.01 KECAMATAN
 SKPD : 7-01.0-00.0-00.09 Kecamatan Kramat
 Unit Organisasi : 7-01.0-00.0-00.09.000 Kecamatan Kramat

KODE	URAIAN	JUMLAH (Rp)		BERTAMBAH / (BERKURANG)		DASAR HUKUM	KETERANGAN
		ANGGARAN	REALISASI	(Rp)	(%)		
00.0.00.00.4	PENDAPATAN DAERAH	39.325.000,00	33.322.250,00	(6.002.750,00)	84,74		
00.0.00.00.4.1	PENDAPATAN ASLI DAERAH (PAD)	39.325.000,00	33.322.250,00	(6.002.750,00)	84,74		
00.0.00.00.4.1.02	Retribusi Daerah	39.325.000,00	33.322.250,00	(6.002.750,00)	84,74		
00.0.00.00.5	BELANJA DAERAH	3.817.052.600,00	3.673.567.067,00	(143.485.533,00)	96,24		
01	PROGRAM PENUNJANG URUSAN PEMERINTAHAN DAERAH KABUPATEN/KOTA	2.232.777.000,00	2.135.547.785,00	(97.229.215,00)	95,65		
01.2.01	Perencanaan, Penganggaran, dan Evaluasi Kinerja Perangkat Daerah	12.620.000,00	11.467.500,00	(1.152.500,00)	90,87		
01.2.01.01	Penyusunan Dokumen Perencanaan Perangkat Daerah	7.320.000,00	6.755.000,00	(565.000,00)	92,28		
01.2.01.01.5.1	BELANJA OPERASI	7.320.000,00	6.755.000,00	(565.000,00)	92,28		
01.2.01.01.5.1.01	Belanja Pegawai	2.020.000,00	2.020.000,00	0,00	100,00		
01.2.01.01.5.1.02	Belanja Barang dan Jasa	5.300.000,00	4.735.000,00	(565.000,00)	89,34		
01.2.01.06	Koordinasi dan Penyusunan Laporan Capaian Kinerja dan Ikhtisar Realisasi Kinerja SKPD	5.300.000,00	4.712.500,00	(587.500,00)	88,92		
01.2.01.06.5.1	BELANJA OPERASI	5.300.000,00	4.712.500,00	(587.500,00)	88,92		
01.2.01.06.5.1.02	Belanja Barang dan Jasa	5.300.000,00	4.712.500,00	(587.500,00)	88,92		
01.2.02	Administrasi Keuangan Perangkat Daerah	1.844.721.000,00	1.795.104.837,00	(49.616.163,00)	97,31		
01.2.02.01	Penyediaan Gaji dan Tunjangan ASN	1.782.681.000,00	1.733.064.837,00	(49.616.163,00)	97,22		
01.2.02.01.5.1	BELANJA OPERASI	1.782.681.000,00	1.733.064.837,00	(49.616.163,00)	97,22		
01.2.02.01.5.1.01	Belanja Pegawai	1.782.681.000,00	1.733.064.837,00	(49.616.163,00)	97,22		
01.2.02.03	Pelaksanaan Penatausahaan dan Pengujian/Verifikasi Keuangan SKPD	62.040.000,00	62.040.000,00	0,00	100,00		
01.2.02.03.5.1	BELANJA OPERASI	62.040.000,00	62.040.000,00	0,00	100,00		
01.2.02.03.5.1.01	Belanja Pegawai	62.040.000,00	62.040.000,00	0,00	100,00		
01.2.06	Administrasi Umum Perangkat Daerah	126.971.000,00	113.287.140,00	(13.683.860,00)	89,22		



KODE	URAIAN	JUMLAH (Rp)		BERTAMBAH / (BERKURANG)		DASAR HUKUM	KETERANGAN
		ANGGARAN	REALISASI	(Rp)	(%)		
01.2.06.01	Penyediaan Komponen Instalasi Listrik/Penerangan Bangunan Kantor	9.602.000,00	9.601.640,00	(360,00)	100,00		
01.2.06.01.5.1	BELANJA OPERASI	9.602.000,00	9.601.640,00	(360,00)	100,00		
01.2.06.01.5.1.02	Belanja Barang dan Jasa	9.602.000,00	9.601.640,00	(360,00)	100,00		
01.2.06.02	Penyediaan Peralatan dan Perlengkapan Kantor	20.358.000,00	20.358.000,00	0,00	100,00		
01.2.06.02.5.1	BELANJA OPERASI	20.358.000,00	20.358.000,00	0,00	100,00		
01.2.06.02.5.1.02	Belanja Barang dan Jasa	20.358.000,00	20.358.000,00	0,00	100,00		
01.2.06.03	Penyediaan Peralatan Rumah Tangga	13.404.000,00	13.404.000,00	0,00	100,00		
01.2.06.03.5.1	BELANJA OPERASI	13.404.000,00	13.404.000,00	0,00	100,00		
01.2.06.03.5.1.02	Belanja Barang dan Jasa	13.404.000,00	13.404.000,00	0,00	100,00		
01.2.06.04	Penyediaan Bahan Logistik Kantor	47.326.000,00	37.805.500,00	(9.520.500,00)	79,88		
01.2.06.04.5.1	BELANJA OPERASI	47.326.000,00	37.805.500,00	(9.520.500,00)	79,88		
01.2.06.04.5.1.01	Belanja Pegawai	3.030.000,00	3.030.000,00	0,00	100,00		
01.2.06.04.5.1.02	Belanja Barang dan Jasa	44.296.000,00	34.775.500,00	(9.520.500,00)	78,51		
01.2.06.05	Penyediaan Barang Cetak dan Penggandaan	12.973.500,00	12.973.500,00	0,00	100,00		
01.2.06.05.5.1	BELANJA OPERASI	12.973.500,00	12.973.500,00	0,00	100,00		
01.2.06.05.5.1.02	Belanja Barang dan Jasa	12.973.500,00	12.973.500,00	0,00	100,00		
01.2.06.06	Penyediaan Bahan Bacaan dan Peraturan Perundang-undangan	3.600.000,00	3.520.000,00	(80.000,00)	97,78		
01.2.06.06.5.1	BELANJA OPERASI	3.600.000,00	3.520.000,00	(80.000,00)	97,78		
01.2.06.06.5.1.02	Belanja Barang dan Jasa	3.600.000,00	3.520.000,00	(80.000,00)	97,78		
01.2.06.09	Penyelenggaraan Rapat Koordinasi dan Konsultasi SKPD	19.707.500,00	15.624.500,00	(4.083.000,00)	79,28		
01.2.06.09.5.1	BELANJA OPERASI	19.707.500,00	15.624.500,00	(4.083.000,00)	79,28		
01.2.06.09.5.1.02	Belanja Barang dan Jasa	19.707.500,00	15.624.500,00	(4.083.000,00)	79,28		
01.2.07	Pengadaan Barang Milik Daerah Penunjang Urusan Pemerintah Daerah	39.190.000,00	37.190.000,00	(2.000.000,00)	94,90		
01.2.07.05	Pengadaan Mebel	6.500.000,00	6.400.000,00	(100.000,00)	98,46		
01.2.07.05.5.2	BELANJA MODAL	6.500.000,00	6.400.000,00	(100.000,00)	98,46		
01.2.07.05.5.2.02	Belanja Modal Peralatan dan Mesin	6.500.000,00	6.400.000,00	(100.000,00)	98,46		
01.2.07.06	Pengadaan Peralatan dan Mesin Lainnya	32.690.000,00	30.790.000,00	(1.900.000,00)	94,19		
01.2.07.06.5.1	BELANJA OPERASI	1.690.000,00	1.690.000,00	0,00	100,00		
01.2.07.06.5.1.01	Belanja Pegawai	1.690.000,00	1.690.000,00	0,00	100,00		
01.2.07.06.5.2	BELANJA MODAL	31.000.000,00	29.100.000,00	(1.900.000,00)	93,87		
01.2.07.06.5.2.02	Belanja Modal Peralatan dan Mesin	31.000.000,00	29.100.000,00	(1.900.000,00)	93,87		
01.2.08	Penyediaan Jasa Penunjang Urusan Pemerintahan Daerah	133.015.600,00	114.028.408,00	(18.987.192,00)	85,73		
01.2.08.01	Penyediaan Jasa Surat Menyurat	550.000,00	525.000,00	(25.000,00)	95,45		
01.2.08.01.5.1	BELANJA OPERASI	550.000,00	525.000,00	(25.000,00)	95,45		
01.2.08.01.5.1.02	Belanja Barang dan Jasa	550.000,00	525.000,00	(25.000,00)	95,45		
01.2.08.02	Penyediaan Jasa Komunikasi, Sumber Daya Air dan Listrik	37.191.600,00	25.595.841,00	(11.595.759,00)	68,82		



KODE	URAIAN	JUMLAH (Rp)		BERTAMBAH / (BERKURANG)		DASAR HUKUM	KETERANGAN
		ANGGARAN	REALISASI	(Rp)	(%)		
01.2.08.02.5.1	BELANJA OPERASI	37.191.600,00	25.595.841,00	(11.595.759,00)	68,82		
01.2.08.02.5.1.02	Belanja Barang dan Jasa	37.191.600,00	25.595.841,00	(11.595.759,00)	68,82		
01.2.08.04	Penyediaan Jasa Pelayanan Umum Kantor	95.274.000,00	87.907.567,00	(7.366.433,00)	92,27		
01.2.08.04.5.1	BELANJA OPERASI	95.274.000,00	87.907.567,00	(7.366.433,00)	92,27		
01.2.08.04.5.1.02	Belanja Barang dan Jasa	95.274.000,00	87.907.567,00	(7.366.433,00)	92,27		
01.2.09	Pemeliharaan Barang Milik Daerah Penunjang Urusan Pemerintahan Daerah	76.259.400,00	64.469.900,00	(11.789.500,00)	84,54		
01.2.09.01	Penyediaan Jasa Pemeliharaan, Biaya Pemeliharaan, dan Pajak Kendaraan Perorangan Dinas atau Kendaraan Dinas Jabatan	45.350.000,00	38.763.500,00	(6.586.500,00)	85,48		
01.2.09.01.5.1	BELANJA OPERASI	45.350.000,00	38.763.500,00	(6.586.500,00)	85,48		
01.2.09.01.5.1.02	Belanja Barang dan Jasa	45.350.000,00	38.763.500,00	(6.586.500,00)	85,48		
01.2.09.06	Pemeliharaan Peralatan dan Mesin Lainnya	10.309.400,00	10.289.000,00	(20.400,00)	99,80		
01.2.09.06.5.1	BELANJA OPERASI	10.309.400,00	10.289.000,00	(20.400,00)	99,80		
01.2.09.06.5.1.02	Belanja Barang dan Jasa	10.309.400,00	10.289.000,00	(20.400,00)	99,80		
01.2.09.09	Pemeliharaan/Rehabilitasi Gedung Kantor dan Bangunan Lainnya	20.600.000,00	15.417.400,00	(5.182.600,00)	74,84		
01.2.09.09.5.1	BELANJA OPERASI	20.600.000,00	15.417.400,00	(5.182.600,00)	74,84		
01.2.09.09.5.1.02	Belanja Barang dan Jasa	20.600.000,00	15.417.400,00	(5.182.600,00)	74,84		
02	PROGRAM PENYELENGGARAAN PEMERINTAHAN DAN PELAYANAN PUBLIK	59.311.600,00	58.759.000,00	(552.600,00)	99,07		
02.2.01	Koordinasi Penyelenggaraan Kegiatan Pemerintahan di Tingkat Kecamatan	54.400.000,00	53.974.000,00	(426.000,00)	99,22		
02.2.01.02	Peningkatan Efektifitas Kegiatan Pemerintahan di Tingkat Kecamatan	54.400.000,00	53.974.000,00	(426.000,00)	99,22		
02.2.01.02.5.1	BELANJA OPERASI	54.400.000,00	53.974.000,00	(426.000,00)	99,22		
02.2.01.02.5.1.01	Belanja Pegawai	1.010.000,00	1.010.000,00	0,00	100,00		
02.2.01.02.5.1.02	Belanja Barang dan Jasa	53.390.000,00	52.964.000,00	(426.000,00)	99,20		
02.2.04	Pelaksanaan Urusan Pemerintahan yang Dilimpahkan kepada Camat	4.911.600,00	4.785.000,00	(126.600,00)	97,42		
02.2.04.03	Pelaksanaan Urusan Pemerintahan yang Terkait dengan Kewenangan Lain yang Dilimpahkan	4.911.600,00	4.785.000,00	(126.600,00)	97,42		
02.2.04.03.5.1	BELANJA OPERASI	4.911.600,00	4.785.000,00	(126.600,00)	97,42		
02.2.04.03.5.1.01	Belanja Pegawai	1.010.000,00	1.010.000,00	0,00	100,00		
02.2.04.03.5.1.02	Belanja Barang dan Jasa	3.901.600,00	3.775.000,00	(126.600,00)	96,76		
03	PROGRAM PEMBERDAYAAN MASYARAKAT DESA DAN KELURAHAN	1.388.954.000,00	1.346.872.782,00	(42.081.218,00)	96,97		
03.2.01	Koordinasi Kegiatan Pemberdayaan Desa	94.131.000,00	84.025.000,00	(10.106.000,00)	89,26		
03.2.01.01	Peningkatan Partisipasi Masyarakat dalam Forum Musyawarah Perencanaan Pembangunan di Desa	18.650.000,00	18.525.000,00	(125.000,00)	99,33		
03.2.01.01.5.1	BELANJA OPERASI	18.650.000,00	18.525.000,00	(125.000,00)	99,33		



KODE	URAIAN	JUMLAH (Rp)		BERTAMBAH / (BERKURANG)		DASAR HUKUM	KETERANGAN
		ANGGARAN	REALISASI	(Rp)	(%)		
03.2.01.01.5.1.01	Belanja Pegawai	1.010.000,00	1.010.000,00	0,00	100,00		
03.2.01.01.5.1.02	Belanja Barang dan Jasa	17.640.000,00	17.515.000,00	(125.000,00)	99,29		
03.2.01.02	Sinkronisasi Program Kerja dan Kegiatan Pemberdayaan Masyarakat yang Dilakukan oleh Pemerintah dan Swasta di Wilayah Kerja Kecamatan	2.500.000,00	2.050.000,00	(450.000,00)	82,00		
03.2.01.02.5.1	BELANJA OPERASI	2.500.000,00	2.050.000,00	(450.000,00)	82,00		
03.2.01.02.5.1.02	Belanja Barang dan Jasa	2.500.000,00	2.050.000,00	(450.000,00)	82,00		
03.2.01.03	Peningkatan Efektifitas Kegiatan Pemberdayaan Masyarakat di Wilayah Kecamatan	72.981.000,00	63.450.000,00	(9.531.000,00)	86,94		
03.2.01.03.5.1	BELANJA OPERASI	72.981.000,00	63.450.000,00	(9.531.000,00)	86,94		
03.2.01.03.5.1.01	Belanja Pegawai	1.010.000,00	1.010.000,00	0,00	100,00		
03.2.01.03.5.1.02	Belanja Barang dan Jasa	71.971.000,00	62.440.000,00	(9.531.000,00)	86,76		
03.2.02	Kegiatan Pemberdayaan Kelurahan	1.294.823.000,00	1.262.847.782,00	(31.975.218,00)	97,53		
03.2.02.01	Peningkatan Partisipasi Masyarakat dalam Forum Musyawarah Perencanaan Pembangunan di Kelurahan	11.600.000,00	11.250.000,00	(350.000,00)	96,98		
03.2.02.01.5.1	BELANJA OPERASI	11.600.000,00	11.250.000,00	(350.000,00)	96,98		
03.2.02.01.5.1.02	Belanja Barang dan Jasa	11.600.000,00	11.250.000,00	(350.000,00)	96,98		
03.2.02.02	Pembangunan Sarana dan Prasarana Kelurahan	1.200.000.000,00	1.168.500.282,00	(31.499.718,00)	97,38		
03.2.02.02.5.1	BELANJA OPERASI	77.089.600,00	71.870.230,00	(5.219.370,00)	93,23		
03.2.02.02.5.1.01	Belanja Pegawai	18.353.000,00	15.580.500,00	(2.772.500,00)	84,89		
03.2.02.02.5.1.02	Belanja Barang dan Jasa	58.736.600,00	56.289.730,00	(2.446.870,00)	95,83		
03.2.02.02.5.2	BELANJA MODAL	1.122.910.400,00	1.096.630.052,00	(26.280.348,00)	97,66		
03.2.02.02.5.2.04	Belanja Modal Jalan, Jaringan, dan Irigasi	1.122.910.400,00	1.096.630.052,00	(26.280.348,00)	97,66		
03.2.02.03	Pemberdayaan Masyarakat di Kelurahan	83.223.000,00	83.097.500,00	(125.500,00)	99,85		
03.2.02.03.5.1	BELANJA OPERASI	83.223.000,00	83.097.500,00	(125.500,00)	99,85		
03.2.02.03.5.1.02	Belanja Barang dan Jasa	83.223.000,00	83.097.500,00	(125.500,00)	99,85		
04	PROGRAM KOORDINASI KETENTRAMAN DAN KETERTIBAN UMUM	8.340.000,00	8.220.000,00	(120.000,00)	98,56		
04.2.01	Koordinasi Upaya Penyelenggaraan Ketenteraman dan Ketertiban Umum	6.085.000,00	5.965.000,00	(120.000,00)	98,03		
04.2.01.01	Sinergitas dengan Kepolisian Negara Republik Indonesia, Tentara Nasional Indonesia dan Instansi Vertikal di Wilayah Kecamatan	6.085.000,00	5.965.000,00	(120.000,00)	98,03		
04.2.01.01.5.1	BELANJA OPERASI	6.085.000,00	5.965.000,00	(120.000,00)	98,03		
04.2.01.01.5.1.01	Belanja Pegawai	2.020.000,00	2.020.000,00	0,00	100,00		
04.2.01.01.5.1.02	Belanja Barang dan Jasa	4.065.000,00	3.945.000,00	(120.000,00)	97,05		
04.2.02	Koordinasi Penerapan dan Penegakan Peraturan Daerah dan Peraturan Kepala Daerah	2.255.000,00	2.255.000,00	0,00	100,00		



KODE	URAIAN	JUMLAH (Rp)		BERTAMBAH / (BERKURANG)		DASAR HUKUM	KETERANGAN
		ANGGARAN	REALISASI	(Rp)	(%)		
04.2.02.01	Koordinasi/Sinergi dengan Perangkat Daerah yang Tugas dan Fungsinya di Bidang Penegakan Peraturan Perundang-Undangan dan/atau Kepolisian Negara Republik Indonesia	2.255.000,00	2.255.000,00	0,00	100,00		
04.2.02.01.5.1	BELANJA OPERASI	2.255.000,00	2.255.000,00	0,00	100,00		
04.2.02.01.5.1.02	Belanja Barang dan Jasa	2.255.000,00	2.255.000,00	0,00	100,00		
05	PROGRAM PENYELENGGARAAN URUSAN PEMERINTAHAN UMUM	74.560.000,00	71.915.000,00	(2.645.000,00)	96,45		
05.2.01	Penyelenggaraan Urusan Pemerintahan Umum Sesuai Penugasan Kepala Daerah	74.560.000,00	71.915.000,00	(2.645.000,00)	96,45		
05.2.01.01	Pembinaan Wawasan Kebangsaan dan Ketahanan Nasional dalam rangka Memantapkan Pengamalan Pancasila, Pelaksanaan Undang- Undang Dasar Negara Republik Indonesia Tahun 1945, Pelestarian Bhinneka Tunggal Ika serta Pemertahanan dan Pemeliharaan Keutuhan Negara Kesatuan Republik Indonesia	19.480.000,00	19.470.000,00	(10.000,00)	99,95		
05.2.01.01.5.1	BELANJA OPERASI	19.480.000,00	19.470.000,00	(10.000,00)	99,95		
05.2.01.01.5.1.02	Belanja Barang dan Jasa	19.480.000,00	19.470.000,00	(10.000,00)	99,95		
05.2.01.03	Pembinaan Persatuan dan Kesatuan Bangsa	3.850.000,00	3.415.000,00	(435.000,00)	88,70		
05.2.01.03.5.1	BELANJA OPERASI	3.850.000,00	3.415.000,00	(435.000,00)	88,70		
05.2.01.03.5.1.02	Belanja Barang dan Jasa	3.850.000,00	3.415.000,00	(435.000,00)	88,70		
05.2.01.08	Pelaksanaan Tugas Forum Koordinasi Pimpinan di Kecamatan	51.230.000,00	49.030.000,00	(2.200.000,00)	95,71		
05.2.01.08.5.1	BELANJA OPERASI	51.230.000,00	49.030.000,00	(2.200.000,00)	95,71		
05.2.01.08.5.1.02	Belanja Barang dan Jasa	51.230.000,00	49.030.000,00	(2.200.000,00)	95,71		
06	PROGRAM PEMBINAAN DAN PENGAWASAN PEMERINTAHAN DESA	53.110.000,00	52.252.500,00	(857.500,00)	98,39		
06.2.01	Fasilitasi, Rekomendasi dan Koordinasi Pembinaan dan Pengawasan Pemerintahan Desa	53.110.000,00	52.252.500,00	(857.500,00)	98,39		
06.2.01.02	Fasilitasi Administrasi Tata Pemerintahan Desa	7.700.000,00	7.685.000,00	(15.000,00)	99,81		
06.2.01.02.5.1	BELANJA OPERASI	7.700.000,00	7.685.000,00	(15.000,00)	99,81		
06.2.01.02.5.1.02	Belanja Barang dan Jasa	7.700.000,00	7.685.000,00	(15.000,00)	99,81		
06.2.01.03	Fasilitasi Pengelolaan Keuangan Desa dan Pendayagunaan Aset Desa	20.710.000,00	20.222.500,00	(487.500,00)	97,65		
06.2.01.03.5.1	BELANJA OPERASI	20.710.000,00	20.222.500,00	(487.500,00)	97,65		
06.2.01.03.5.1.01	Belanja Pegawai	2.020.000,00	2.020.000,00	0,00	100,00		
06.2.01.03.5.1.02	Belanja Barang dan Jasa	18.690.000,00	18.202.500,00	(487.500,00)	97,39		
06.2.01.05	Fasilitasi Pelaksanaan Tugas Kepala Desa dan Perangkat Desa	4.000.000,00	3.750.000,00	(250.000,00)	93,75		
06.2.01.05.5.1	BELANJA OPERASI	4.000.000,00	3.750.000,00	(250.000,00)	93,75		



KODE	URAIAN	JUMLAH (Rp)		BERTAMBAH / (BERKURANG)		DASAR HUKUM	KETERANGAN
		ANGGARAN	REALISASI	(Rp)	(%)		
06.2.01.05.5.1.02	Belanja Barang dan Jasa	4.000.000,00	3.750.000,00	(250.000,00)	93,75		
06.2.01.06	Fasilitasi Pelaksanaan Pemilihan Kepala Desa	18.900.000,00	18.825.000,00	(75.000,00)	99,60		
06.2.01.06.5.1	BELANJA OPERASI	18.900.000,00	18.825.000,00	(75.000,00)	99,60		
06.2.01.06.5.1.02	Belanja Barang dan Jasa	18.900.000,00	18.825.000,00	(75.000,00)	99,60		
06.2.01.09	Fasilitasi Sinkronisasi Perencanaan Pembangunan Daerah dengan Pembangunan Desa	1.800.000,00	1.770.000,00	(30.000,00)	98,33		
06.2.01.09.5.1	BELANJA OPERASI	1.800.000,00	1.770.000,00	(30.000,00)	98,33		
06.2.01.09.5.1.02	Belanja Barang dan Jasa	1.800.000,00	1.770.000,00	(30.000,00)	98,33		
	SURPLUS / DEFISIT	(3.777.727.600,00)	(3.640.244.817,00)	137.482.783,00	0		
	SISA LEBIH / KURANG PEMBIAYAAN TAHUN BERKENAAN	(3.777.727.600,00)	(3.640.244.817,00)	137.482.783,00	0		





PEMERINTAH KABUPATEN TEGAL
RINCIAN APBD MENURUT URUSAN PEMERINTAHAN DAERAH, ORGANISASI, PROGRAM,
KEGIATAN, SUBKEGIATAN, KELOMPOK, DAN JENIS PENDAPATAN, BELANJA DAN PEMBIAYAAN

Tahun Anggaran 2023

Urusan Pemerintahan : 7.01 KECAMATAN

SKPD : 7-01.0-00.0-00.10 Kecamatan Lebaksiu

Unit Organisasi : 7-01.0-00.0-00.10.000 Kecamatan Lebaksiu

KODE	URAIAN	JUMLAH (Rp)		BERTAMBAH / (BERKURANG)		DASAR HUKUM	KETERANGAN
		ANGGARAN	REALISASI	(Rp)	(%)		
00.0.00.00.5	BELANJA DAERAH	1.867.991.000,00	1.697.425.409,00	(170.565.591,00)	90,87		
01	PROGRAM PENUNJANG URUSAN PEMERINTAHAN DAERAH KABUPATEN/KOTA	1.566.141.000,00	1.434.112.159,00	(132.028.841,00)	91,57		
01.2.01	Perencanaan, Penganggaran, dan Evaluasi Kinerja Perangkat Daerah	20.000.000,00	18.080.000,00	(1.920.000,00)	90,40		
01.2.01.01	Penyusunan Dokumen Perencanaan Perangkat Daerah	10.000.000,00	8.590.000,00	(1.410.000,00)	85,90		
01.2.01.01.5.1	BELANJA OPERASI	10.000.000,00	8.590.000,00	(1.410.000,00)	85,90		
01.2.01.01.5.1.01	Belanja Pegawai	2.140.000,00	1.690.000,00	(450.000,00)	78,97		
01.2.01.01.5.1.02	Belanja Barang dan Jasa	7.860.000,00	6.900.000,00	(960.000,00)	87,79		
01.2.01.07	Evaluasi Kinerja Perangkat Daerah	10.000.000,00	9.490.000,00	(510.000,00)	94,90		
01.2.01.07.5.1	BELANJA OPERASI	10.000.000,00	9.490.000,00	(510.000,00)	94,90		
01.2.01.07.5.1.01	Belanja Pegawai	2.140.000,00	1.690.000,00	(450.000,00)	78,97		
01.2.01.07.5.1.02	Belanja Barang dan Jasa	7.860.000,00	7.800.000,00	(60.000,00)	99,24		
01.2.02	Administrasi Keuangan Perangkat Daerah	1.198.935.000,00	1.120.702.689,00	(78.232.311,00)	93,47		
01.2.02.01	Penyediaan Gaji dan Tunjangan ASN	1.171.335.000,00	1.093.102.689,00	(78.232.311,00)	93,32		
01.2.02.01.5.1	BELANJA OPERASI	1.171.335.000,00	1.093.102.689,00	(78.232.311,00)	93,32		
01.2.02.01.5.1.01	Belanja Pegawai	1.171.335.000,00	1.093.102.689,00	(78.232.311,00)	93,32		
01.2.02.03	Pelaksanaan Penatausahaan dan Pengujian/Verifikasi Keuangan SKPD	27.600.000,00	27.600.000,00	0,00	100,00		
01.2.02.03.5.1	BELANJA OPERASI	27.600.000,00	27.600.000,00	0,00	100,00		
01.2.02.03.5.1.01	Belanja Pegawai	27.600.000,00	27.600.000,00	0,00	100,00		
01.2.05	Administrasi Kepegawaian Perangkat Daerah	10.500.000,00	9.560.000,00	(940.000,00)	91,05		
01.2.05.09	Pendidikan dan Pelatihan Pegawai Berdasarkan Tugas dan Fungsi	10.500.000,00	9.560.000,00	(940.000,00)	91,05		
01.2.05.09.5.1	BELANJA OPERASI	10.500.000,00	9.560.000,00	(940.000,00)	91,05		



KODE	URAIAN	JUMLAH (Rp)		BERTAMBAH / (BERKURANG)		DASAR HUKUM	KETERANGAN
		ANGGARAN	REALISASI	(Rp)	(%)		
01.2.05.09.5.1.01	Belanja Pegawai	1.460.000,00	1.280.000,00	(180.000,00)	87,67		
01.2.05.09.5.1.02	Belanja Barang dan Jasa	9.040.000,00	8.280.000,00	(760.000,00)	91,59		
01.2.06	Administrasi Umum Perangkat Daerah	53.489.000,00	50.254.900,00	(3.234.100,00)	93,95		
01.2.06.01	Penyediaan Komponen Instalasi Listrik/Penerangan Bangunan Kantor	4.000.000,00	3.515.000,00	(485.000,00)	87,88		
01.2.06.01.5.1	BELANJA OPERASI	4.000.000,00	3.515.000,00	(485.000,00)	87,88		
01.2.06.01.5.1.01	Belanja Pegawai	2.140.000,00	1.690.000,00	(450.000,00)	78,97		
01.2.06.01.5.1.02	Belanja Barang dan Jasa	1.860.000,00	1.825.000,00	(35.000,00)	98,12		
01.2.06.02	Penyediaan Peralatan dan Perlengkapan Kantor	19.536.000,00	19.086.000,00	(450.000,00)	97,70		
01.2.06.02.5.1	BELANJA OPERASI	19.536.000,00	19.086.000,00	(450.000,00)	97,70		
01.2.06.02.5.1.01	Belanja Pegawai	2.140.000,00	1.690.000,00	(450.000,00)	78,97		
01.2.06.02.5.1.02	Belanja Barang dan Jasa	17.396.000,00	17.396.000,00	0,00	100,00		
01.2.06.03	Penyediaan Peralatan Rumah Tangga	4.000.000,00	4.000.000,00	0,00	100,00		
01.2.06.03.5.1	BELANJA OPERASI	4.000.000,00	4.000.000,00	0,00	100,00		
01.2.06.03.5.1.02	Belanja Barang dan Jasa	4.000.000,00	4.000.000,00	0,00	100,00		
01.2.06.04	Penyediaan Bahan Logistik Kantor	12.000.000,00	11.810.000,00	(190.000,00)	98,42		
01.2.06.04.5.1	BELANJA OPERASI	12.000.000,00	11.810.000,00	(190.000,00)	98,42		
01.2.06.04.5.1.01	Belanja Pegawai	2.140.000,00	1.960.000,00	(180.000,00)	91,59		
01.2.06.04.5.1.02	Belanja Barang dan Jasa	9.860.000,00	9.850.000,00	(10.000,00)	99,90		
01.2.06.05	Penyediaan Barang Cetak dan Penggandaan	4.953.000,00	4.503.000,00	(450.000,00)	90,91		
01.2.06.05.5.1	BELANJA OPERASI	4.953.000,00	4.503.000,00	(450.000,00)	90,91		
01.2.06.05.5.1.01	Belanja Pegawai	2.140.000,00	1.690.000,00	(450.000,00)	78,97		
01.2.06.05.5.1.02	Belanja Barang dan Jasa	2.813.000,00	2.813.000,00	0,00	100,00		
01.2.06.06	Penyediaan Bahan Bacaan dan Peraturan Perundang-undangan	4.000.000,00	2.582.900,00	(1.417.100,00)	64,57		
01.2.06.06.5.1	BELANJA OPERASI	4.000.000,00	2.582.900,00	(1.417.100,00)	64,57		
01.2.06.06.5.1.02	Belanja Barang dan Jasa	4.000.000,00	2.582.900,00	(1.417.100,00)	64,57		
01.2.06.09	Penyelenggaraan Rapat Koordinasi dan Konsultasi SKPD	5.000.000,00	4.758.000,00	(242.000,00)	95,16		
01.2.06.09.5.1	BELANJA OPERASI	5.000.000,00	4.758.000,00	(242.000,00)	95,16		
01.2.06.09.5.1.01	Belanja Pegawai	1.010.000,00	1.010.000,00	0,00	100,00		
01.2.06.09.5.1.02	Belanja Barang dan Jasa	3.990.000,00	3.748.000,00	(242.000,00)	93,93		
01.2.07	Pengadaan Barang Milik Daerah Penunjang Urusan Pemerintah Daerah	99.717.000,00	87.170.700,00	(12.546.300,00)	87,42		
01.2.07.06	Pengadaan Peralatan dan Mesin Lainnya	99.717.000,00	87.170.700,00	(12.546.300,00)	87,42		
01.2.07.06.5.1	BELANJA OPERASI	2.317.000,00	1.960.000,00	(357.000,00)	84,59		
01.2.07.06.5.1.01	Belanja Pegawai	2.140.000,00	1.960.000,00	(180.000,00)	91,59		
01.2.07.06.5.1.02	Belanja Barang dan Jasa	177.000,00	0,00	(177.000,00)	0		
01.2.07.06.5.2	BELANJA MODAL	97.400.000,00	85.210.700,00	(12.189.300,00)	87,49		
01.2.07.06.5.2.02	Belanja Modal Peralatan dan Mesin	97.400.000,00	85.210.700,00	(12.189.300,00)	87,49		



KODE	URAIAN	JUMLAH (Rp)		BERTAMBAH / (BERKURANG)		DASAR HUKUM	KETERANGAN
		ANGGARAN	REALISASI	(Rp)	(%)		
01.2.08	Penyediaan Jasa Penunjang Urusan Pemerintahan Daerah	108.500.000,00	76.963.670,00	(31.536.330,00)	70,93		
01.2.08.01	Penyediaan Jasa Surat Menyurat	1.500.000,00	1.430.000,00	(70.000,00)	95,33		
01.2.08.01.5.1	BELANJA OPERASI	1.500.000,00	1.430.000,00	(70.000,00)	95,33		
01.2.08.01.5.1.02	Belanja Barang dan Jasa	1.500.000,00	1.430.000,00	(70.000,00)	95,33		
01.2.08.02	Penyediaan Jasa Komunikasi, Sumber Daya Air dan Listrik	35.000.000,00	26.472.010,00	(8.527.990,00)	75,63		
01.2.08.02.5.1	BELANJA OPERASI	35.000.000,00	26.472.010,00	(8.527.990,00)	75,63		
01.2.08.02.5.1.02	Belanja Barang dan Jasa	35.000.000,00	26.472.010,00	(8.527.990,00)	75,63		
01.2.08.04	Penyediaan Jasa Pelayanan Umum Kantor	72.000.000,00	49.061.660,00	(22.938.340,00)	68,14		
01.2.08.04.5.1	BELANJA OPERASI	72.000.000,00	49.061.660,00	(22.938.340,00)	68,14		
01.2.08.04.5.1.02	Belanja Barang dan Jasa	72.000.000,00	49.061.660,00	(22.938.340,00)	68,14		
01.2.09	Pemeliharaan Barang Milik Daerah Penunjang Urusan Pemerintahan Daerah	75.000.000,00	71.380.200,00	(3.619.800,00)	95,17		
01.2.09.02	Penyediaan Jasa Pemeliharaan, Biaya Pemeliharaan, Pajak dan Perizinan Kendaraan Dinas Operasional atau Lapangan	50.000.000,00	47.398.200,00	(2.601.800,00)	94,80		
01.2.09.02.5.1	BELANJA OPERASI	50.000.000,00	47.398.200,00	(2.601.800,00)	94,80		
01.2.09.02.5.1.01	Belanja Pegawai	2.140.000,00	1.690.000,00	(450.000,00)	78,97		
01.2.09.02.5.1.02	Belanja Barang dan Jasa	47.860.000,00	45.708.200,00	(2.151.800,00)	95,50		
01.2.09.06	Pemeliharaan Peralatan dan Mesin Lainnya	10.000.000,00	9.432.000,00	(568.000,00)	94,32		
01.2.09.06.5.1	BELANJA OPERASI	10.000.000,00	9.432.000,00	(568.000,00)	94,32		
01.2.09.06.5.1.01	Belanja Pegawai	2.140.000,00	1.690.000,00	(450.000,00)	78,97		
01.2.09.06.5.1.02	Belanja Barang dan Jasa	7.860.000,00	7.742.000,00	(118.000,00)	98,50		
01.2.09.09	Pemeliharaan/Rehabilitasi Gedung Kantor dan Bangunan Lainnya	15.000.000,00	14.550.000,00	(450.000,00)	97,00		
01.2.09.09.5.1	BELANJA OPERASI	15.000.000,00	14.550.000,00	(450.000,00)	97,00		
01.2.09.09.5.1.01	Belanja Pegawai	2.140.000,00	1.690.000,00	(450.000,00)	78,97		
01.2.09.09.5.1.02	Belanja Barang dan Jasa	12.860.000,00	12.860.000,00	0,00	100,00		
02	PROGRAM PENYELENGGARAAN PEMERINTAHAN DAN PELAYANAN PUBLIK	68.000.000,00	62.079.500,00	(5.920.500,00)	91,29		
02.2.01	Koordinasi Penyelenggaraan Kegiatan Pemerintahan di Tingkat Kecamatan	55.000.000,00	49.550.000,00	(5.450.000,00)	90,09		
02.2.01.02	Peningkatan Efektifitas Kegiatan Pemerintahan di Tingkat Kecamatan	55.000.000,00	49.550.000,00	(5.450.000,00)	90,09		
02.2.01.02.5.1	BELANJA OPERASI	55.000.000,00	49.550.000,00	(5.450.000,00)	90,09		
02.2.01.02.5.1.01	Belanja Pegawai	2.140.000,00	1.960.000,00	(180.000,00)	91,59		
02.2.01.02.5.1.02	Belanja Barang dan Jasa	52.860.000,00	47.590.000,00	(5.270.000,00)	90,03		
02.2.04	Pelaksanaan Urusan Pemerintahan yang Dilimpahkan kepada Camat	13.000.000,00	12.529.500,00	(470.500,00)	96,38		
02.2.04.03	Pelaksanaan Urusan Pemerintahan yang Terkait dengan Kewenangan Lain yang Dilimpahkan	13.000.000,00	12.529.500,00	(470.500,00)	96,38		



KODE	URAIAN	JUMLAH (Rp)		BERTAMBAH / (BERKURANG)		DASAR HUKUM	KETERANGAN
		ANGGARAN	REALISASI	(Rp)	(%)		
02.2.04.03.5.1	BELANJA OPERASI	13.000.000,00	12.529.500,00	(470.500,00)	96,38		
02.2.04.03.5.1.01	Belanja Pegawai	2.140.000,00	1.690.000,00	(450.000,00)	78,97		
02.2.04.03.5.1.02	Belanja Barang dan Jasa	10.860.000,00	10.839.500,00	(20.500,00)	99,81		
03	PROGRAM PEMBERDAYAAN MASYARAKAT DESA DAN KELURAHAN	62.000.000,00	55.197.000,00	(6.803.000,00)	89,03		
03.2.01	Koordinasi Kegiatan Pemberdayaan Desa	62.000.000,00	55.197.000,00	(6.803.000,00)	89,03		
03.2.01.01	Peningkatan Partisipasi Masyarakat dalam Forum Musyawarah Perencanaan Pembangunan di Desa	17.000.000,00	16.092.000,00	(908.000,00)	94,66		
03.2.01.01.5.1	BELANJA OPERASI	17.000.000,00	16.092.000,00	(908.000,00)	94,66		
03.2.01.01.5.1.01	Belanja Pegawai	2.140.000,00	1.690.000,00	(450.000,00)	78,97		
03.2.01.01.5.1.02	Belanja Barang dan Jasa	14.860.000,00	14.402.000,00	(458.000,00)	96,92		
03.2.01.02	Sinkronisasi Program Kerja dan Kegiatan Pemberdayaan Masyarakat yang Dilakukan oleh Pemerintah dan Swasta di Wilayah Kerja Kecamatan	5.000.000,00	4.815.000,00	(185.000,00)	96,30		
03.2.01.02.5.1	BELANJA OPERASI	5.000.000,00	4.815.000,00	(185.000,00)	96,30		
03.2.01.02.5.1.01	Belanja Pegawai	1.010.000,00	1.010.000,00	0,00	100,00		
03.2.01.02.5.1.02	Belanja Barang dan Jasa	3.990.000,00	3.805.000,00	(185.000,00)	95,36		
03.2.01.03	Peningkatan Efektifitas Kegiatan Pemberdayaan Masyarakat di Wilayah Kecamatan	40.000.000,00	34.290.000,00	(5.710.000,00)	85,73		
03.2.01.03.5.1	BELANJA OPERASI	40.000.000,00	34.290.000,00	(5.710.000,00)	85,73		
03.2.01.03.5.1.01	Belanja Pegawai	2.140.000,00	1.690.000,00	(450.000,00)	78,97		
03.2.01.03.5.1.02	Belanja Barang dan Jasa	37.860.000,00	32.600.000,00	(5.260.000,00)	86,11		
04	PROGRAM KOORDINASI KETENTRAMAN DAN KETERTIBAN UMUM	10.000.000,00	5.291.000,00	(4.709.000,00)	52,91		
04.2.01	Koordinasi Upaya Penyelenggaraan Ketenteraman dan Ketertiban Umum	10.000.000,00	5.291.000,00	(4.709.000,00)	52,91		
04.2.01.01	Sinergitas dengan Kepolisian Negara Republik Indonesia, Tentara Nasional Indonesia dan Instansi Vertikal di Wilayah Kecamatan	10.000.000,00	5.291.000,00	(4.709.000,00)	52,91		
04.2.01.01.5.1	BELANJA OPERASI	10.000.000,00	5.291.000,00	(4.709.000,00)	52,91		
04.2.01.01.5.1.01	Belanja Pegawai	1.010.000,00	1.000.000,00	(10.000,00)	99,01		
04.2.01.01.5.1.02	Belanja Barang dan Jasa	8.990.000,00	4.291.000,00	(4.699.000,00)	47,73		
05	PROGRAM PENYELENGGARAAN URUSAN PEMERINTAHAN UMUM	77.350.000,00	67.610.000,00	(9.740.000,00)	87,41		
05.2.01	Penyelenggaraan Urusan Pemerintahan Umum Sesuai Penugasan Kepala Daerah	77.350.000,00	67.610.000,00	(9.740.000,00)	87,41		



KODE	URAIAN	JUMLAH (Rp)		BERTAMBAH / (BERKURANG)		DASAR HUKUM	KETERANGAN
		ANGGARAN	REALISASI	(Rp)	(%)		
05.2.01.01	Pembinaan Wawasan Kebangsaan dan Ketahanan Nasional dalam rangka Memantapkan Pengamalan Pancasila, Pelaksanaan Undang- Undang Dasar Negara Republik Indonesia Tahun 1945, Pelestarian Bhinneka Tunggal Ika serta Pemertahanan dan Pemeliharaan Keutuhan Negara Kesatuan Republik Indonesia	50.000.000,00	40.960.000,00	(9.040.000,00)	81,92		
05.2.01.01.5.1	BELANJA OPERASI	50.000.000,00	40.960.000,00	(9.040.000,00)	81,92		
05.2.01.01.5.1.01	Belanja Pegawai	4.280.000,00	1.690.000,00	(2.590.000,00)	39,49		
05.2.01.01.5.1.02	Belanja Barang dan Jasa	45.720.000,00	39.270.000,00	(6.450.000,00)	85,89		
05.2.01.08	Pelaksanaan Tugas Forum Koordinasi Pimpinan di Kecamatan	27.350.000,00	26.650.000,00	(700.000,00)	97,44		
05.2.01.08.5.1	BELANJA OPERASI	27.350.000,00	26.650.000,00	(700.000,00)	97,44		
05.2.01.08.5.1.01	Belanja Pegawai	1.010.000,00	1.010.000,00	0,00	100,00		
05.2.01.08.5.1.02	Belanja Barang dan Jasa	26.340.000,00	25.640.000,00	(700.000,00)	97,34		
06	PROGRAM PEMBINAAN DAN PENGAWASAN PEMERINTAHAN DESA	84.500.000,00	73.135.750,00	(11.364.250,00)	86,55		
06.2.01	Fasilitasi, Rekomendasi dan Koordinasi Pembinaan dan Pengawasan Pemerintahan Desa	84.500.000,00	73.135.750,00	(11.364.250,00)	86,55		
06.2.01.02	Fasilitasi Administrasi Tata Pemerintahan Desa	23.000.000,00	22.325.000,00	(675.000,00)	97,07		
06.2.01.02.5.1	BELANJA OPERASI	23.000.000,00	22.325.000,00	(675.000,00)	97,07		
06.2.01.02.5.1.01	Belanja Pegawai	2.140.000,00	1.690.000,00	(450.000,00)	78,97		
06.2.01.02.5.1.02	Belanja Barang dan Jasa	20.860.000,00	20.635.000,00	(225.000,00)	98,92		
06.2.01.03	Fasilitasi Pengelolaan Keuangan Desa dan Pendayagunaan Aset Desa	17.000.000,00	16.350.000,00	(650.000,00)	96,18		
06.2.01.03.5.1	BELANJA OPERASI	17.000.000,00	16.350.000,00	(650.000,00)	96,18		
06.2.01.03.5.1.01	Belanja Pegawai	2.140.000,00	1.690.000,00	(450.000,00)	78,97		
06.2.01.03.5.1.02	Belanja Barang dan Jasa	14.860.000,00	14.660.000,00	(200.000,00)	98,65		
06.2.01.06	Fasilitasi Pelaksanaan Pemilihan Kepala Desa	15.000.000,00	10.950.500,00	(4.049.500,00)	73,00		
06.2.01.06.5.1	BELANJA OPERASI	15.000.000,00	10.950.500,00	(4.049.500,00)	73,00		
06.2.01.06.5.1.01	Belanja Pegawai	1.010.000,00	1.010.000,00	0,00	100,00		
06.2.01.06.5.1.02	Belanja Barang dan Jasa	13.990.000,00	9.940.500,00	(4.049.500,00)	71,05		
06.2.01.08	Rekomendasi Pengangkatan dan Pemberhentian Perangkat Desa	3.000.000,00	2.550.000,00	(450.000,00)	85,00		
06.2.01.08.5.1	BELANJA OPERASI	3.000.000,00	2.550.000,00	(450.000,00)	85,00		
06.2.01.08.5.1.01	Belanja Pegawai	2.140.000,00	1.690.000,00	(450.000,00)	78,97		
06.2.01.08.5.1.02	Belanja Barang dan Jasa	860.000,00	860.000,00	0,00	100,00		
06.2.01.09	Fasilitasi Sinkronisasi Perencanaan Pembangunan Daerah dengan Pembangunan Desa	7.500.000,00	5.968.250,00	(1.531.750,00)	79,58		
06.2.01.09.5.1	BELANJA OPERASI	7.500.000,00	5.968.250,00	(1.531.750,00)	79,58		
06.2.01.09.5.1.01	Belanja Pegawai	2.140.000,00	680.000,00	(1.460.000,00)	31,78		



KODE	URAIAN	JUMLAH (Rp)		BERTAMBAH / (BERKURANG)		DASAR HUKUM	KETERANGAN
		ANGGARAN	REALISASI	(Rp)	(%)		
06.2.01.09.5.1.02	Belanja Barang dan Jasa	5.360.000,00	5.288.250,00	(71.750,00)	98,66		
06.2.01.11	Fasilitas Penyelenggaraan Ketenteraman dan Ketertiban Umum	4.000.000,00	4.000.000,00	0,00	100,00		
06.2.01.11.5.1	BELANJA OPERASI	4.000.000,00	4.000.000,00	0,00	100,00		
06.2.01.11.5.1.01	Belanja Pegawai	1.010.000,00	1.010.000,00	0,00	100,00		
06.2.01.11.5.1.02	Belanja Barang dan Jasa	2.990.000,00	2.990.000,00	0,00	100,00		
06.2.01.18	Koordinasi Pelaksanaan Pembangunan Kawasan Perdesaan di Wilayah Kecamatan	15.000.000,00	10.992.000,00	(4.008.000,00)	73,28		
06.2.01.18.5.1	BELANJA OPERASI	15.000.000,00	10.992.000,00	(4.008.000,00)	73,28		
06.2.01.18.5.1.01	Belanja Pegawai	2.140.000,00	1.690.000,00	(450.000,00)	78,97		
06.2.01.18.5.1.02	Belanja Barang dan Jasa	12.860.000,00	9.302.000,00	(3.558.000,00)	72,33		
	SURPLUS / DEFISIT	(1.867.991.000,00)	(1.697.425.409,00)	170.565.591,00	0		
	SISA LEBIH / KURANG PEMBIAYAAN TAHUN BERKENAAN	(1.867.991.000,00)	(1.697.425.409,00)	170.565.591,00	0		





PEMERINTAH KABUPATEN TEGAL
RINCIAN APBD MENURUT URUSAN PEMERINTAHAN DAERAH, ORGANISASI, PROGRAM,
KEGIATAN, SUBKEGIATAN, KELOMPOK, DAN JENIS PENDAPATAN, BELANJA DAN PEMBIAYAAN

Tahun Anggaran 2023

Urusan Pemerintahan : 7.01 KECAMATAN

SKPD : 7-01.0-00.0-00.11 Kecamatan Margasari

Unit Organisasi : 7-01.0-00.0-00.11.000 Kecamatan Margasari

KODE	URAIAN	JUMLAH (Rp)		BERTAMBAH / (BERKURANG)		DASAR HUKUM	KETERANGAN
		ANGGARAN	REALISASI	(Rp)	(%)		
00.0.00.00.5	BELANJA DAERAH	2.561.857.000,00	2.475.032.446,00	(86.824.554,00)	96,61		
01	PROGRAM PENUNJANG URUSAN PEMERINTAHAN DAERAH KABUPATEN/KOTA	2.335.954.500,00	2.258.569.446,00	(77.385.054,00)	96,69		
01.2.01	Perencanaan, Penganggaran, dan Evaluasi Kinerja Perangkat Daerah	6.345.000,00	3.481.500,00	(2.863.500,00)	54,87		
01.2.01.01	Penyusunan Dokumen Perencanaan Perangkat Daerah	4.486.000,00	2.066.500,00	(2.419.500,00)	46,07		
01.2.01.01.5.1	BELANJA OPERASI	4.486.000,00	2.066.500,00	(2.419.500,00)	46,07		
01.2.01.01.5.1.02	Belanja Barang dan Jasa	4.486.000,00	2.066.500,00	(2.419.500,00)	46,07		
01.2.01.06	Koordinasi dan Penyusunan Laporan Capaian Kinerja dan Ikhtisar Realisasi Kinerja SKPD	1.859.000,00	1.415.000,00	(444.000,00)	76,12		
01.2.01.06.5.1	BELANJA OPERASI	1.859.000,00	1.415.000,00	(444.000,00)	76,12		
01.2.01.06.5.1.02	Belanja Barang dan Jasa	1.859.000,00	1.415.000,00	(444.000,00)	76,12		
01.2.02	Administrasi Keuangan Perangkat Daerah	1.453.460.000,00	1.425.746.221,00	(27.713.779,00)	98,09		
01.2.02.01	Penyediaan Gaji dan Tunjangan ASN	1.368.542.000,00	1.341.765.221,00	(26.776.779,00)	98,04		
01.2.02.01.5.1	BELANJA OPERASI	1.368.542.000,00	1.341.765.221,00	(26.776.779,00)	98,04		
01.2.02.01.5.1.01	Belanja Pegawai	1.368.542.000,00	1.341.765.221,00	(26.776.779,00)	98,04		
01.2.02.03	Pelaksanaan Penatausahaan dan Pengujian/Verifikasi Keuangan SKPD	84.918.000,00	83.981.000,00	(937.000,00)	98,90		
01.2.02.03.5.1	BELANJA OPERASI	84.918.000,00	83.981.000,00	(937.000,00)	98,90		
01.2.02.03.5.1.01	Belanja Pegawai	53.600.000,00	53.600.000,00	0,00	100,00		
01.2.02.03.5.1.02	Belanja Barang dan Jasa	31.318.000,00	30.381.000,00	(937.000,00)	97,01		
01.2.06	Administrasi Umum Perangkat Daerah	55.634.600,00	51.723.000,00	(3.911.600,00)	92,97		
01.2.06.01	Penyediaan Komponen Instalasi Listrik/Penerangan Bangunan Kantor	2.890.600,00	2.888.000,00	(2.600,00)	99,91		
01.2.06.01.5.1	BELANJA OPERASI	2.890.600,00	2.888.000,00	(2.600,00)	99,91		



KODE	URAIAN	JUMLAH (Rp)		BERTAMBAH / (BERKURANG)		DASAR HUKUM	KETERANGAN
		ANGGARAN	REALISASI	(Rp)	(%)		
01.2.06.01.5.1.02	Belanja Barang dan Jasa	2.890.600,00	2.888.000,00	(2.600,00)	99,91		
01.2.06.02	Penyediaan Peralatan dan Perlengkapan Kantor	11.749.000,00	11.749.000,00	0,00	100,00		
01.2.06.02.5.1	BELANJA OPERASI	11.749.000,00	11.749.000,00	0,00	100,00		
01.2.06.02.5.1.02	Belanja Barang dan Jasa	11.749.000,00	11.749.000,00	0,00	100,00		
01.2.06.03	Penyediaan Peralatan Rumah Tangga	3.476.000,00	3.476.000,00	0,00	100,00		
01.2.06.03.5.1	BELANJA OPERASI	3.476.000,00	3.476.000,00	0,00	100,00		
01.2.06.03.5.1.02	Belanja Barang dan Jasa	3.476.000,00	3.476.000,00	0,00	100,00		
01.2.06.04	Penyediaan Bahan Logistik Kantor	12.584.000,00	12.507.000,00	(77.000,00)	99,39		
01.2.06.04.5.1	BELANJA OPERASI	12.584.000,00	12.507.000,00	(77.000,00)	99,39		
01.2.06.04.5.1.02	Belanja Barang dan Jasa	12.584.000,00	12.507.000,00	(77.000,00)	99,39		
01.2.06.05	Penyediaan Barang Cetak dan Penggandaan	3.363.000,00	3.363.000,00	0,00	100,00		
01.2.06.05.5.1	BELANJA OPERASI	3.363.000,00	3.363.000,00	0,00	100,00		
01.2.06.05.5.1.02	Belanja Barang dan Jasa	3.363.000,00	3.363.000,00	0,00	100,00		
01.2.06.06	Penyediaan Bahan Bacaan dan Peraturan Perundang-undangan	2.640.000,00	2.640.000,00	0,00	100,00		
01.2.06.06.5.1	BELANJA OPERASI	2.640.000,00	2.640.000,00	0,00	100,00		
01.2.06.06.5.1.02	Belanja Barang dan Jasa	2.640.000,00	2.640.000,00	0,00	100,00		
01.2.06.09	Penyelenggaraan Rapat Koordinasi dan Konsultasi SKPD	18.932.000,00	15.100.000,00	(3.832.000,00)	79,76		
01.2.06.09.5.1	BELANJA OPERASI	18.932.000,00	15.100.000,00	(3.832.000,00)	79,76		
01.2.06.09.5.1.02	Belanja Barang dan Jasa	18.932.000,00	15.100.000,00	(3.832.000,00)	79,76		
01.2.07	Pengadaan Barang Milik Daerah Penunjang Urusan Pemerintah Daerah	21.771.900,00	17.020.000,00	(4.751.900,00)	78,17		
01.2.07.06	Pengadaan Peralatan dan Mesin Lainnya	21.771.900,00	17.020.000,00	(4.751.900,00)	78,17		
01.2.07.06.5.1	BELANJA OPERASI	2.140.000,00	1.690.000,00	(450.000,00)	78,97		
01.2.07.06.5.1.01	Belanja Pegawai	2.140.000,00	1.690.000,00	(450.000,00)	78,97		
01.2.07.06.5.2	BELANJA MODAL	19.631.900,00	15.330.000,00	(4.301.900,00)	78,09		
01.2.07.06.5.2.02	Belanja Modal Peralatan dan Mesin	19.631.900,00	15.330.000,00	(4.301.900,00)	78,09		
01.2.08	Penyediaan Jasa Penunjang Urusan Pemerintahan Daerah	126.654.000,00	117.201.225,00	(9.452.775,00)	92,54		
01.2.08.01	Penyediaan Jasa Surat Menyurat	1.650.000,00	1.650.000,00	0,00	100,00		
01.2.08.01.5.1	BELANJA OPERASI	1.650.000,00	1.650.000,00	0,00	100,00		
01.2.08.01.5.1.02	Belanja Barang dan Jasa	1.650.000,00	1.650.000,00	0,00	100,00		
01.2.08.02	Penyediaan Jasa Komunikasi, Sumber Daya Air dan Listrik	37.750.000,00	29.806.983,00	(7.943.017,00)	78,96		
01.2.08.02.5.1	BELANJA OPERASI	37.750.000,00	29.806.983,00	(7.943.017,00)	78,96		
01.2.08.02.5.1.02	Belanja Barang dan Jasa	37.750.000,00	29.806.983,00	(7.943.017,00)	78,96		
01.2.08.04	Penyediaan Jasa Pelayanan Umum Kantor	87.254.000,00	85.744.242,00	(1.509.758,00)	98,27		
01.2.08.04.5.1	BELANJA OPERASI	87.254.000,00	85.744.242,00	(1.509.758,00)	98,27		
01.2.08.04.5.1.02	Belanja Barang dan Jasa	87.254.000,00	85.744.242,00	(1.509.758,00)	98,27		



KODE	URAIAN	JUMLAH (Rp)		BERTAMBAH / (BERKURANG)		DASAR HUKUM	KETERANGAN
		ANGGARAN	REALISASI	(Rp)	(%)		
01.2.09	Pemeliharaan Barang Milik Daerah Penunjang Urusan Pemerintahan Daerah	672.089.000,00	643.397.500,00	(28.691.500,00)	95,73		
01.2.09.01	Penyediaan Jasa Pemeliharaan, Biaya Pemeliharaan, dan Pajak Kendaraan Perorangan Dinas atau Kendaraan Dinas Jabatan	53.200.000,00	51.431.500,00	(1.768.500,00)	96,68		
01.2.09.01.5.1	BELANJA OPERASI	53.200.000,00	51.431.500,00	(1.768.500,00)	96,68		
01.2.09.01.5.1.02	Belanja Barang dan Jasa	53.200.000,00	51.431.500,00	(1.768.500,00)	96,68		
01.2.09.06	Pemeliharaan Peralatan dan Mesin Lainnya	8.970.000,00	8.970.000,00	0,00	100,00		
01.2.09.06.5.1	BELANJA OPERASI	8.970.000,00	8.970.000,00	0,00	100,00		
01.2.09.06.5.1.02	Belanja Barang dan Jasa	8.970.000,00	8.970.000,00	0,00	100,00		
01.2.09.09	Pemeliharaan/Rehabilitasi Gedung Kantor dan Bangunan Lainnya	609.919.000,00	582.996.000,00	(26.923.000,00)	95,59		
01.2.09.09.5.1	BELANJA OPERASI	51.364.000,00	30.644.000,00	(20.720.000,00)	59,66		
01.2.09.09.5.1.01	Belanja Pegawai	11.415.000,00	10.725.000,00	(690.000,00)	93,96		
01.2.09.09.5.1.02	Belanja Barang dan Jasa	39.949.000,00	19.919.000,00	(20.030.000,00)	49,86		
01.2.09.09.5.2	BELANJA MODAL	558.555.000,00	552.352.000,00	(6.203.000,00)	98,89		
01.2.09.09.5.2.03	Belanja Modal Gedung dan Bangunan	558.555.000,00	552.352.000,00	(6.203.000,00)	98,89		
02	PROGRAM PENYELENGGARAAN PEMERINTAHAN DAN PELAYANAN PUBLIK	61.214.500,00	61.214.500,00	0,00	100,00		
02.2.01	Koordinasi Penyelenggaraan Kegiatan Pemerintahan di Tingkat Kecamatan	53.774.000,00	53.774.000,00	0,00	100,00		
02.2.01.02	Peningkatan Efektifitas Kegiatan Pemerintahan di Tingkat Kecamatan	53.774.000,00	53.774.000,00	0,00	100,00		
02.2.01.02.5.1	BELANJA OPERASI	53.774.000,00	53.774.000,00	0,00	100,00		
02.2.01.02.5.1.01	Belanja Pegawai	1.010.000,00	1.010.000,00	0,00	100,00		
02.2.01.02.5.1.02	Belanja Barang dan Jasa	52.764.000,00	52.764.000,00	0,00	100,00		
02.2.04	Pelaksanaan Urusan Pemerintahan yang Dilimpahkan kepada Camat	7.440.500,00	7.440.500,00	0,00	100,00		
02.2.04.03	Pelaksanaan Urusan Pemerintahan yang Terkait dengan Kewenangan Lain yang Dilimpahkan	7.440.500,00	7.440.500,00	0,00	100,00		
02.2.04.03.5.1	BELANJA OPERASI	7.440.500,00	7.440.500,00	0,00	100,00		
02.2.04.03.5.1.02	Belanja Barang dan Jasa	7.440.500,00	7.440.500,00	0,00	100,00		
03	PROGRAM PEMBERDAYAAN MASYARAKAT DESA DAN KELURAHAN	41.099.000,00	39.127.000,00	(1.972.000,00)	95,20		
03.2.01	Koordinasi Kegiatan Pemberdayaan Desa	41.099.000,00	39.127.000,00	(1.972.000,00)	95,20		
03.2.01.01	Peningkatan Partisipasi Masyarakat dalam Forum Musyawarah Perencanaan Pembangunan di Desa	12.356.500,00	11.986.500,00	(370.000,00)	97,01		
03.2.01.01.5.1	BELANJA OPERASI	12.356.500,00	11.986.500,00	(370.000,00)	97,01		
03.2.01.01.5.1.01	Belanja Pegawai	1.010.000,00	1.010.000,00	0,00	100,00		
03.2.01.01.5.1.02	Belanja Barang dan Jasa	11.346.500,00	10.976.500,00	(370.000,00)	96,74		



KODE	URAIAN	JUMLAH (Rp)		BERTAMBAH / (BERKURANG)		DASAR HUKUM	KETERANGAN
		ANGGARAN	REALISASI	(Rp)	(%)		
03.2.01.02	Sinkronisasi Program Kerja dan Kegiatan Pemberdayaan Masyarakat yang Dilakukan oleh Pemerintah dan Swasta di Wilayah Kerja Kecamatan	5.478.000,00	5.278.000,00	(200.000,00)	96,35		
03.2.01.02.5.1	BELANJA OPERASI	5.478.000,00	5.278.000,00	(200.000,00)	96,35		
03.2.01.02.5.1.02	Belanja Barang dan Jasa	5.478.000,00	5.278.000,00	(200.000,00)	96,35		
03.2.01.03	Peningkatan Efektifitas Kegiatan Pemberdayaan Masyarakat di Wilayah Kecamatan	23.264.500,00	21.862.500,00	(1.402.000,00)	93,97		
03.2.01.03.5.1	BELANJA OPERASI	23.264.500,00	21.862.500,00	(1.402.000,00)	93,97		
03.2.01.03.5.1.02	Belanja Barang dan Jasa	23.264.500,00	21.862.500,00	(1.402.000,00)	93,97		
04	PROGRAM KOORDINASI KETENTERAMAN DAN KETERTIBAN UMUM	5.385.000,00	5.385.000,00	0,00	100,00		
04.2.01	Koordinasi Upaya Penyelenggaraan Ketenteraman dan Ketertiban Umum	5.385.000,00	5.385.000,00	0,00	100,00		
04.2.01.01	Sinergitas dengan Kepolisian Negara Republik Indonesia, Tentara Nasional Indonesia dan Instansi Vertikal di Wilayah Kecamatan	5.385.000,00	5.385.000,00	0,00	100,00		
04.2.01.01.5.1	BELANJA OPERASI	5.385.000,00	5.385.000,00	0,00	100,00		
04.2.01.01.5.1.02	Belanja Barang dan Jasa	5.385.000,00	5.385.000,00	0,00	100,00		
05	PROGRAM PENYELENGGARAAN URUSAN PEMERINTAHAN UMUM	86.264.000,00	79.291.500,00	(6.972.500,00)	91,92		
05.2.01	Penyelenggaraan Urusan Pemerintahan Umum Sesuai Penugasan Kepala Daerah	86.264.000,00	79.291.500,00	(6.972.500,00)	91,92		
05.2.01.01	Pembinaan Wawasan Kebangsaan dan Ketahanan Nasional dalam rangka Memantapkan Pengamalan Pancasila, Pelaksanaan Undang- Undang Dasar Negara Republik Indonesia Tahun 1945, Pelestarian Bhinneka Tunggal Ika serta Pemertahanan dan Pemeliharaan Keutuhan Negara Kesatuan Republik Indonesia	37.731.000,00	35.198.500,00	(2.532.500,00)	93,29		
05.2.01.01.5.1	BELANJA OPERASI	37.731.000,00	35.198.500,00	(2.532.500,00)	93,29		
05.2.01.01.5.1.01	Belanja Pegawai	1.010.000,00	1.010.000,00	0,00	100,00		
05.2.01.01.5.1.02	Belanja Barang dan Jasa	36.721.000,00	34.188.500,00	(2.532.500,00)	93,10		
05.2.01.08	Pelaksanaan Tugas Forum Koordinasi Pimpinan di Kecamatan	48.533.000,00	44.093.000,00	(4.440.000,00)	90,85		
05.2.01.08.5.1	BELANJA OPERASI	48.533.000,00	44.093.000,00	(4.440.000,00)	90,85		
05.2.01.08.5.1.02	Belanja Barang dan Jasa	48.533.000,00	44.093.000,00	(4.440.000,00)	90,85		
06	PROGRAM PEMBINAAN DAN PENGAWASAN PEMERINTAHAN DESA	31.940.000,00	31.445.000,00	(495.000,00)	98,45		
06.2.01	Fasilitasi, Rekomendasi dan Koordinasi Pembinaan dan Pengawasan Pemerintahan Desa	31.940.000,00	31.445.000,00	(495.000,00)	98,45		
06.2.01.02	Fasilitasi Administrasi Tata Pemerintahan Desa	6.770.000,00	6.770.000,00	0,00	100,00		



KODE	URAIAN	JUMLAH (Rp)		BERTAMBAH / (BERKURANG)		DASAR HUKUM	KETERANGAN
		ANGGARAN	REALISASI	(Rp)	(%)		
06.2.01.02.5.1	BELANJA OPERASI	6.770.000,00	6.770.000,00	0,00	100,00		
06.2.01.02.5.1.02	Belanja Barang dan Jasa	6.770.000,00	6.770.000,00	0,00	100,00		
06.2.01.03	Fasilitasi Pengelolaan Keuangan Desa dan Pendayagunaan Aset Desa	15.170.000,00	14.675.000,00	(495.000,00)	96,74		
06.2.01.03.5.1	BELANJA OPERASI	15.170.000,00	14.675.000,00	(495.000,00)	96,74		
06.2.01.03.5.1.01	Belanja Pegawai	1.010.000,00	1.010.000,00	0,00	100,00		
06.2.01.03.5.1.02	Belanja Barang dan Jasa	14.160.000,00	13.665.000,00	(495.000,00)	96,50		
06.2.01.06	Fasilitasi Pelaksanaan Pemilihan Kepala Desa	10.000.000,00	10.000.000,00	0,00	100,00		
06.2.01.06.5.1	BELANJA OPERASI	10.000.000,00	10.000.000,00	0,00	100,00		
06.2.01.06.5.1.02	Belanja Barang dan Jasa	10.000.000,00	10.000.000,00	0,00	100,00		
	SURPLUS / DEFISIT	(2.561.857.000,00)	(2.475.032.446,00)	86.824.554,00	0		
	SISA LEBIH / KURANG PEMBIAYAAN TAHUN BERKENAAN	(2.561.857.000,00)	(2.475.032.446,00)	86.824.554,00	0		





PEMERINTAH KABUPATEN TEGAL
RINCIAN APBD MENURUT URUSAN PEMERINTAHAN DAERAH, ORGANISASI, PROGRAM,
KEGIATAN, SUBKEGIATAN, KELOMPOK, DAN JENIS PENDAPATAN, BELANJA DAN PEMBIAYAAN

Tahun Anggaran 2023

Urusan Pemerintahan : 7.01 KECAMATAN
 SKPD : 7-01.0-00.0-00.12 Kecamatan Pagerbarang
 Unit Organisasi : 7-01.0-00.0-00.12.000 Kecamatan Pagerbarang

KODE	URAIAN	JUMLAH (Rp)		BERTAMBAH / (BERKURANG)		DASAR HUKUM	KETERANGAN
		ANGGARAN	REALISASI	(Rp)	(%)		
00.0.00.00.5	BELANJA DAERAH	1.887.545.000,00	1.778.968.422,00	(108.576.578,00)	94,25		
01	PROGRAM PENUNJANG URUSAN PEMERINTAHAN DAERAH KABUPATEN/KOTA	1.625.342.300,00	1.520.699.922,00	(104.642.378,00)	93,56		
01.2.01	Perencanaan, Penganggaran, dan Evaluasi Kinerja Perangkat Daerah	3.660.000,00	3.659.000,00	(1.000,00)	99,97		
01.2.01.01	Penyusunan Dokumen Perencanaan Perangkat Daerah	1.000.000,00	1.000.000,00	0,00	100,00		
01.2.01.01.5.1	BELANJA OPERASI	1.000.000,00	1.000.000,00	0,00	100,00		
01.2.01.01.5.1.02	Belanja Barang dan Jasa	1.000.000,00	1.000.000,00	0,00	100,00		
01.2.01.06	Koordinasi dan Penyusunan Laporan Capaian Kinerja dan Ikhtisar Realisasi Kinerja SKPD	2.660.000,00	2.659.000,00	(1.000,00)	99,96		
01.2.01.06.5.1	BELANJA OPERASI	2.660.000,00	2.659.000,00	(1.000,00)	99,96		
01.2.01.06.5.1.01	Belanja Pegawai	1.910.000,00	1.910.000,00	0,00	100,00		
01.2.01.06.5.1.02	Belanja Barang dan Jasa	750.000,00	749.000,00	(1.000,00)	99,87		
01.2.02	Administrasi Keuangan Perangkat Daerah	1.141.205.000,00	1.068.329.391,00	(72.875.609,00)	93,61		
01.2.02.01	Penyediaan Gaji dan Tunjangan ASN	1.092.545.000,00	1.021.604.391,00	(70.940.609,00)	93,51		
01.2.02.01.5.1	BELANJA OPERASI	1.092.545.000,00	1.021.604.391,00	(70.940.609,00)	93,51		
01.2.02.01.5.1.01	Belanja Pegawai	1.092.545.000,00	1.021.604.391,00	(70.940.609,00)	93,51		
01.2.02.03	Pelaksanaan Penatausahaan dan Pengujian/Verifikasi Keuangan SKPD	48.660.000,00	46.725.000,00	(1.935.000,00)	96,02		
01.2.02.03.5.1	BELANJA OPERASI	48.660.000,00	46.725.000,00	(1.935.000,00)	96,02		
01.2.02.03.5.1.01	Belanja Pegawai	48.660.000,00	46.725.000,00	(1.935.000,00)	96,02		
01.2.06	Administrasi Umum Perangkat Daerah	70.984.500,00	61.781.000,00	(9.203.500,00)	87,03		
01.2.06.01	Penyediaan Komponen Instalasi Listrik/Penerangan Bangunan Kantor	2.178.000,00	2.178.000,00	0,00	100,00		
01.2.06.01.5.1	BELANJA OPERASI	2.178.000,00	2.178.000,00	0,00	100,00		



KODE	URAIAN	JUMLAH (Rp)		BERTAMBAH / (BERKURANG)		DASAR HUKUM	KETERANGAN
		ANGGARAN	REALISASI	(Rp)	(%)		
01.2.06.01.5.1.02	Belanja Barang dan Jasa	2.178.000,00	2.178.000,00	0,00	100,00		
01.2.06.02	Penyediaan Peralatan dan Perlengkapan Kantor	11.990.000,00	11.895.000,00	(95.000,00)	99,21		
01.2.06.02.5.1	BELANJA OPERASI	11.990.000,00	11.895.000,00	(95.000,00)	99,21		
01.2.06.02.5.1.02	Belanja Barang dan Jasa	11.990.000,00	11.895.000,00	(95.000,00)	99,21		
01.2.06.03	Penyediaan Peralatan Rumah Tangga	3.415.000,00	3.412.000,00	(3.000,00)	99,91		
01.2.06.03.5.1	BELANJA OPERASI	3.415.000,00	3.412.000,00	(3.000,00)	99,91		
01.2.06.03.5.1.02	Belanja Barang dan Jasa	3.415.000,00	3.412.000,00	(3.000,00)	99,91		
01.2.06.04	Penyediaan Bahan Logistik Kantor	22.242.000,00	21.162.000,00	(1.080.000,00)	95,14		
01.2.06.04.5.1	BELANJA OPERASI	22.242.000,00	21.162.000,00	(1.080.000,00)	95,14		
01.2.06.04.5.1.02	Belanja Barang dan Jasa	22.242.000,00	21.162.000,00	(1.080.000,00)	95,14		
01.2.06.05	Penyediaan Barang Cetak dan Penggandaan	2.289.500,00	2.104.000,00	(185.500,00)	91,90		
01.2.06.05.5.1	BELANJA OPERASI	2.289.500,00	2.104.000,00	(185.500,00)	91,90		
01.2.06.05.5.1.02	Belanja Barang dan Jasa	2.289.500,00	2.104.000,00	(185.500,00)	91,90		
01.2.06.06	Penyediaan Bahan Bacaan dan Peraturan Perundang-undangan	2.800.000,00	2.420.000,00	(380.000,00)	86,43		
01.2.06.06.5.1	BELANJA OPERASI	2.800.000,00	2.420.000,00	(380.000,00)	86,43		
01.2.06.06.5.1.02	Belanja Barang dan Jasa	2.800.000,00	2.420.000,00	(380.000,00)	86,43		
01.2.06.09	Penyelenggaraan Rapat Koordinasi dan Konsultasi SKPD	26.070.000,00	18.610.000,00	(7.460.000,00)	71,38		
01.2.06.09.5.1	BELANJA OPERASI	26.070.000,00	18.610.000,00	(7.460.000,00)	71,38		
01.2.06.09.5.1.01	Belanja Pegawai	1.910.000,00	1.910.000,00	0,00	100,00		
01.2.06.09.5.1.02	Belanja Barang dan Jasa	24.160.000,00	16.700.000,00	(7.460.000,00)	69,12		
01.2.07	Pengadaan Barang Milik Daerah Penunjang Urusan Pemerintah Daerah	53.533.400,00	48.870.000,00	(4.663.400,00)	91,29		
01.2.07.02	Pengadaan Kendaraan Dinas Operasional atau Lapangan	29.130.000,00	28.680.000,00	(450.000,00)	98,46		
01.2.07.02.5.1	BELANJA OPERASI	1.130.000,00	680.000,00	(450.000,00)	60,18		
01.2.07.02.5.1.01	Belanja Pegawai	1.130.000,00	680.000,00	(450.000,00)	60,18		
01.2.07.02.5.2	BELANJA MODAL	28.000.000,00	28.000.000,00	0,00	100,00		
01.2.07.02.5.2.02	Belanja Modal Peralatan dan Mesin	28.000.000,00	28.000.000,00	0,00	100,00		
01.2.07.06	Pengadaan Peralatan dan Mesin Lainnya	24.403.400,00	20.190.000,00	(4.213.400,00)	82,73		
01.2.07.06.5.2	BELANJA MODAL	24.403.400,00	20.190.000,00	(4.213.400,00)	82,73		
01.2.07.06.5.2.02	Belanja Modal Peralatan dan Mesin	24.403.400,00	20.190.000,00	(4.213.400,00)	82,73		
01.2.08	Penyediaan Jasa Penunjang Urusan Pemerintahan Daerah	73.026.600,00	66.709.031,00	(6.317.569,00)	91,35		
01.2.08.01	Penyediaan Jasa Surat Menyurat	1.100.000,00	1.100.000,00	0,00	100,00		
01.2.08.01.5.1	BELANJA OPERASI	1.100.000,00	1.100.000,00	0,00	100,00		
01.2.08.01.5.1.02	Belanja Barang dan Jasa	1.100.000,00	1.100.000,00	0,00	100,00		
01.2.08.02	Penyediaan Jasa Komunikasi, Sumber Daya Air dan Listrik	34.266.600,00	29.574.031,00	(4.692.569,00)	86,31		
01.2.08.02.5.1	BELANJA OPERASI	34.266.600,00	29.574.031,00	(4.692.569,00)	86,31		



KODE	URAIAN	JUMLAH (Rp)		BERTAMBAH / (BERKURANG)		DASAR HUKUM	KETERANGAN
		ANGGARAN	REALISASI	(Rp)	(%)		
01.2.08.02.5.1.02	Belanja Barang dan Jasa	34.266.600,00	29.574.031,00	(4.692.569,00)	86,31		
01.2.08.04	Penyediaan Jasa Pelayanan Umum Kantor	37.660.000,00	36.035.000,00	(1.625.000,00)	95,69		
01.2.08.04.5.1	BELANJA OPERASI	37.660.000,00	36.035.000,00	(1.625.000,00)	95,69		
01.2.08.04.5.1.01	Belanja Pegawai	1.910.000,00	1.910.000,00	0,00	100,00		
01.2.08.04.5.1.02	Belanja Barang dan Jasa	35.750.000,00	34.125.000,00	(1.625.000,00)	95,45		
01.2.09	Pemeliharaan Barang Milik Daerah Penunjang Urusan Pemerintahan Daerah	282.932.800,00	271.351.500,00	(11.581.300,00)	95,91		
01.2.09.01	Penyediaan Jasa Pemeliharaan, Biaya Pemeliharaan, dan Pajak Kendaraan Perorangan Dinas atau Kendaraan Dinas Jabatan	55.810.000,00	50.857.000,00	(4.953.000,00)	91,13		
01.2.09.01.5.1	BELANJA OPERASI	55.810.000,00	50.857.000,00	(4.953.000,00)	91,13		
01.2.09.01.5.1.01	Belanja Pegawai	1.910.000,00	1.910.000,00	0,00	100,00		
01.2.09.01.5.1.02	Belanja Barang dan Jasa	53.900.000,00	48.947.000,00	(4.953.000,00)	90,81		
01.2.09.06	Pemeliharaan Peralatan dan Mesin Lainnya	13.560.000,00	12.750.000,00	(810.000,00)	94,03		
01.2.09.06.5.1	BELANJA OPERASI	13.560.000,00	12.750.000,00	(810.000,00)	94,03		
01.2.09.06.5.1.02	Belanja Barang dan Jasa	13.560.000,00	12.750.000,00	(810.000,00)	94,03		
01.2.09.09	Pemeliharaan/Rehabilitasi Gedung Kantor dan Bangunan Lainnya	13.562.800,00	13.544.500,00	(18.300,00)	99,87		
01.2.09.09.5.1	BELANJA OPERASI	13.562.800,00	13.544.500,00	(18.300,00)	99,87		
01.2.09.09.5.1.02	Belanja Barang dan Jasa	13.562.800,00	13.544.500,00	(18.300,00)	99,87		
01.2.09.10	Pemeliharaan/Rehabilitasi Sarana dan Prasarana Gedung Kantor atau Bangunan Lainnya	200.000.000,00	194.200.000,00	(5.800.000,00)	97,10		
01.2.09.10.5.1	BELANJA OPERASI	11.425.000,00	7.811.000,00	(3.614.000,00)	68,37		
01.2.09.10.5.1.01	Belanja Pegawai	6.420.000,00	3.038.000,00	(3.382.000,00)	47,32		
01.2.09.10.5.1.02	Belanja Barang dan Jasa	5.005.000,00	4.773.000,00	(232.000,00)	95,36		
01.2.09.10.5.2	BELANJA MODAL	188.575.000,00	186.389.000,00	(2.186.000,00)	98,84		
01.2.09.10.5.2.03	Belanja Modal Gedung dan Bangunan	188.575.000,00	186.389.000,00	(2.186.000,00)	98,84		
02	PROGRAM PENYELENGGARAAN PEMERINTAHAN DAN PELAYANAN PUBLIK	64.982.500,00	64.982.500,00	0,00	100,00		
02.2.01	Koordinasi Penyelenggaraan Kegiatan Pemerintahan di Tingkat Kecamatan	56.375.000,00	56.375.000,00	0,00	100,00		
02.2.01.02	Peningkatan Efektifitas Kegiatan Pemerintahan di Tingkat Kecamatan	56.375.000,00	56.375.000,00	0,00	100,00		
02.2.01.02.5.1	BELANJA OPERASI	56.375.000,00	56.375.000,00	0,00	100,00		
02.2.01.02.5.1.01	Belanja Pegawai	1.910.000,00	1.910.000,00	0,00	100,00		
02.2.01.02.5.1.02	Belanja Barang dan Jasa	54.465.000,00	54.465.000,00	0,00	100,00		
02.2.04	Pelaksanaan Urusan Pemerintahan yang Dilimpahkan kepada Camat	8.607.500,00	8.607.500,00	0,00	100,00		
02.2.04.03	Pelaksanaan Urusan Pemerintahan yang Terkait dengan Kewenangan Lain yang Dilimpahkan	8.607.500,00	8.607.500,00	0,00	100,00		
02.2.04.03.5.1	BELANJA OPERASI	8.607.500,00	8.607.500,00	0,00	100,00		



KODE	URAIAN	JUMLAH (Rp)		BERTAMBAH / (BERKURANG)		DASAR HUKUM	KETERANGAN
		ANGGARAN	REALISASI	(Rp)	(%)		
02.2.04.03.5.1.01	Belanja Pegawai	1.910.000,00	1.910.000,00	0,00	100,00		
02.2.04.03.5.1.02	Belanja Barang dan Jasa	6.697.500,00	6.697.500,00	0,00	100,00		
03	PROGRAM PEMBERDAYAAN MASYARAKAT DESA DAN KELURAHAN	62.047.500,00	61.672.500,00	(375.000,00)	99,40		
03.2.01	Koordinasi Kegiatan Pemberdayaan Desa	62.047.500,00	61.672.500,00	(375.000,00)	99,40		
03.2.01.01	Peningkatan Partisipasi Masyarakat dalam Forum Musyawarah Perencanaan Pembangunan di Desa	16.625.000,00	16.625.000,00	0,00	100,00		
03.2.01.01.5.1	BELANJA OPERASI	16.625.000,00	16.625.000,00	0,00	100,00		
03.2.01.01.5.1.01	Belanja Pegawai	1.910.000,00	1.910.000,00	0,00	100,00		
03.2.01.01.5.1.02	Belanja Barang dan Jasa	14.715.000,00	14.715.000,00	0,00	100,00		
03.2.01.02	Sinkronisasi Program Kerja dan Kegiatan Pemberdayaan Masyarakat yang Dilakukan oleh Pemerintah dan Swasta di Wilayah Kerja Kecamatan	11.012.500,00	11.012.500,00	0,00	100,00		
03.2.01.02.5.1	BELANJA OPERASI	11.012.500,00	11.012.500,00	0,00	100,00		
03.2.01.02.5.1.02	Belanja Barang dan Jasa	11.012.500,00	11.012.500,00	0,00	100,00		
03.2.01.03	Peningkatan Efektifitas Kegiatan Pemberdayaan Masyarakat di Wilayah Kecamatan	34.410.000,00	34.035.000,00	(375.000,00)	98,91		
03.2.01.03.5.1	BELANJA OPERASI	34.410.000,00	34.035.000,00	(375.000,00)	98,91		
03.2.01.03.5.1.02	Belanja Barang dan Jasa	34.410.000,00	34.035.000,00	(375.000,00)	98,91		
04	PROGRAM KOORDINASI KETENTRAMAN DAN KETERTIBAN UMUM	10.517.500,00	10.397.500,00	(120.000,00)	98,86		
04.2.01	Koordinasi Upaya Penyelenggaraan Ketenteraman dan Ketertiban Umum	6.375.000,00	6.255.000,00	(120.000,00)	98,12		
04.2.01.01	Sinergitas dengan Kepolisian Negara Republik Indonesia, Tentara Nasional Indonesia dan Instansi Vertikal di Wilayah Kecamatan	6.375.000,00	6.255.000,00	(120.000,00)	98,12		
04.2.01.01.5.1	BELANJA OPERASI	6.375.000,00	6.255.000,00	(120.000,00)	98,12		
04.2.01.01.5.1.01	Belanja Pegawai	1.910.000,00	1.910.000,00	0,00	100,00		
04.2.01.01.5.1.02	Belanja Barang dan Jasa	4.465.000,00	4.345.000,00	(120.000,00)	97,31		
04.2.02	Koordinasi Penerapan dan Penegakan Peraturan Daerah dan Peraturan Kepala Daerah	4.142.500,00	4.142.500,00	0,00	100,00		
04.2.02.01	Koordinasi/Sinergi dengan Perangkat Daerah yang Tugas dan Fungsinya di Bidang Penegakan Peraturan Perundang-Undangan dan/atau Kepolisian Negara Republik Indonesia	4.142.500,00	4.142.500,00	0,00	100,00		
04.2.02.01.5.1	BELANJA OPERASI	4.142.500,00	4.142.500,00	0,00	100,00		
04.2.02.01.5.1.01	Belanja Pegawai	1.910.000,00	1.910.000,00	0,00	100,00		
04.2.02.01.5.1.02	Belanja Barang dan Jasa	2.232.500,00	2.232.500,00	0,00	100,00		
05	PROGRAM PENYELENGGARAAN URUSAN PEMERINTAHAN UMUM	78.937.700,00	76.533.500,00	(2.404.200,00)	96,95		



KODE	URAIAN	JUMLAH (Rp)		BERTAMBAH / (BERKURANG)		DASAR HUKUM	KETERANGAN
		ANGGARAN	REALISASI	(Rp)	(%)		
05.2.01	Penyelenggaraan Urusan Pemerintahan Umum Sesuai Penugasan Kepala Daerah	78.937.700,00	76.533.500,00	(2.404.200,00)	96,95		
05.2.01.01	Pembinaan Wawasan Kebangsaan dan Ketahanan Nasional dalam rangka Memantapkan Pengamalan Pancasila, Pelaksanaan Undang- Undang Dasar Negara Republik Indonesia Tahun 1945, Pelestarian Bhinneka Tunggal Ika serta Pemertahanan dan Pemeliharaan Keutuhan Negara Kesatuan Republik Indonesia	26.425.200,00	25.271.000,00	(1.154.200,00)	95,63		
05.2.01.01.5.1	BELANJA OPERASI	26.425.200,00	25.271.000,00	(1.154.200,00)	95,63		
05.2.01.01.5.1.01	Belanja Pegawai	1.910.000,00	1.910.000,00	0,00	100,00		
05.2.01.01.5.1.02	Belanja Barang dan Jasa	24.515.200,00	23.361.000,00	(1.154.200,00)	95,29		
05.2.01.03	Pembinaan Persatuan dan Kesatuan Bangsa	2.232.500,00	2.232.500,00	0,00	100,00		
05.2.01.03.5.1	BELANJA OPERASI	2.232.500,00	2.232.500,00	0,00	100,00		
05.2.01.03.5.1.02	Belanja Barang dan Jasa	2.232.500,00	2.232.500,00	0,00	100,00		
05.2.01.08	Pelaksanaan Tugas Forum Koordinasi Pimpinan di Kecamatan	50.280.000,00	49.030.000,00	(1.250.000,00)	97,51		
05.2.01.08.5.1	BELANJA OPERASI	50.280.000,00	49.030.000,00	(1.250.000,00)	97,51		
05.2.01.08.5.1.02	Belanja Barang dan Jasa	50.280.000,00	49.030.000,00	(1.250.000,00)	97,51		
06	PROGRAM PEMBINAAN DAN PENGAWASAN PEMERINTAHAN DESA	45.717.500,00	44.682.500,00	(1.035.000,00)	97,74		
06.2.01	Fasilitasi, Rekomendasi dan Koordinasi Pembinaan dan Pengawasan Pemerintahan Desa	45.717.500,00	44.682.500,00	(1.035.000,00)	97,74		
06.2.01.02	Fasilitasi Administrasi Tata Pemerintahan Desa	8.160.000,00	8.130.000,00	(30.000,00)	99,63		
06.2.01.02.5.1	BELANJA OPERASI	8.160.000,00	8.130.000,00	(30.000,00)	99,63		
06.2.01.02.5.1.01	Belanja Pegawai	1.910.000,00	1.910.000,00	0,00	100,00		
06.2.01.02.5.1.02	Belanja Barang dan Jasa	6.250.000,00	6.220.000,00	(30.000,00)	99,52		
06.2.01.03	Fasilitasi Pengelolaan Keuangan Desa dan Pendayagunaan Aset Desa	7.975.000,00	7.975.000,00	0,00	100,00		
06.2.01.03.5.1	BELANJA OPERASI	7.975.000,00	7.975.000,00	0,00	100,00		
06.2.01.03.5.1.02	Belanja Barang dan Jasa	7.975.000,00	7.975.000,00	0,00	100,00		
06.2.01.05	Fasilitasi Pelaksanaan Tugas Kepala Desa dan Perangkat Desa	6.960.000,00	6.960.000,00	0,00	100,00		
06.2.01.05.5.1	BELANJA OPERASI	6.960.000,00	6.960.000,00	0,00	100,00		
06.2.01.05.5.1.02	Belanja Barang dan Jasa	6.960.000,00	6.960.000,00	0,00	100,00		
06.2.01.06	Fasilitasi Pelaksanaan Pemilihan Kepala Desa	18.050.000,00	17.225.000,00	(825.000,00)	95,43		
06.2.01.06.5.1	BELANJA OPERASI	18.050.000,00	17.225.000,00	(825.000,00)	95,43		
06.2.01.06.5.1.02	Belanja Barang dan Jasa	18.050.000,00	17.225.000,00	(825.000,00)	95,43		
06.2.01.09	Fasilitasi Sinkronisasi Perencanaan Pembangunan Daerah dengan Pembangunan Desa	2.340.000,00	2.160.000,00	(180.000,00)	92,31		
06.2.01.09.5.1	BELANJA OPERASI	2.340.000,00	2.160.000,00	(180.000,00)	92,31		



KODE	URAIAN	JUMLAH (Rp)		BERTAMBAH / (BERKURANG)		DASAR HUKUM	KETERANGAN
		ANGGARAN	REALISASI	(Rp)	(%)		
06.2.01.09.5.1.02	Belanja Barang dan Jasa	2.340.000,00	2.160.000,00	(180.000,00)	92,31		
06.2.01.18	Koordinasi Pelaksanaan Pembangunan Kawasan Perdesaan di Wilayah Kecamatan	2.232.500,00	2.232.500,00	0,00	100,00		
06.2.01.18.5.1	BELANJA OPERASI	2.232.500,00	2.232.500,00	0,00	100,00		
06.2.01.18.5.1.02	Belanja Barang dan Jasa	2.232.500,00	2.232.500,00	0,00	100,00		
	SURPLUS / DEFISIT	(1.887.545.000,00)	(1.778.968.422,00)	108.576.578,00	0		
	SISA LEBIH / KURANG PEMBIAYAAN TAHUN BERKENAAN	(1.887.545.000,00)	(1.778.968.422,00)	108.576.578,00	0		





PEMERINTAH KABUPATEN TEGAL
RINCIAN APBD MENURUT URUSAN PEMERINTAHAN DAERAH, ORGANISASI, PROGRAM,
KEGIATAN, SUBKEGIATAN, KELOMPOK, DAN JENIS PENDAPATAN, BELANJA DAN PEMBIAYAAN

Tahun Anggaran 2023

Urusan Pemerintahan : 7.01 KECAMATAN
 SKPD : 7-01.0-00.0-00.13 Kecamatan Pangkah
 Unit Organisasi : 7-01.0-00.0-00.13.000 Kecamatan Pangkah

KODE	URAIAN	JUMLAH (Rp)		BERTAMBAH / (BERKURANG)		DASAR HUKUM	KETERANGAN
		ANGGARAN	REALISASI	(Rp)	(%)		
00.0.00.00.5	BELANJA DAERAH	1.679.225.000,00	1.637.367.013,00	(41.857.987,00)	97,51		
01	PROGRAM PENUNJANG URUSAN PEMERINTAHAN DAERAH KABUPATEN/KOTA	1.387.694.000,00	1.349.496.013,00	(38.197.987,00)	97,25		
01.2.01	Perencanaan, Penganggaran, dan Evaluasi Kinerja Perangkat Daerah	10.080.500,00	9.755.500,00	(325.000,00)	96,78		
01.2.01.01	Penyusunan Dokumen Perencanaan Perangkat Daerah	5.055.000,00	4.825.000,00	(230.000,00)	95,45		
01.2.01.01.5.1	BELANJA OPERASI	5.055.000,00	4.825.000,00	(230.000,00)	95,45		
01.2.01.01.5.1.01	Belanja Pegawai	675.000,00	675.000,00	0,00	100,00		
01.2.01.01.5.1.02	Belanja Barang dan Jasa	4.380.000,00	4.150.000,00	(230.000,00)	94,75		
01.2.01.06	Koordinasi dan Penyusunan Laporan Capaian Kinerja dan Ikhtisar Realisasi Kinerja SKPD	5.025.500,00	4.930.500,00	(95.000,00)	98,11		
01.2.01.06.5.1	BELANJA OPERASI	5.025.500,00	4.930.500,00	(95.000,00)	98,11		
01.2.01.06.5.1.01	Belanja Pegawai	675.000,00	675.000,00	0,00	100,00		
01.2.01.06.5.1.02	Belanja Barang dan Jasa	4.350.500,00	4.255.500,00	(95.000,00)	97,82		
01.2.02	Administrasi Keuangan Perangkat Daerah	1.028.405.000,00	997.871.369,00	(30.533.631,00)	97,03		
01.2.02.01	Penyediaan Gaji dan Tunjangan ASN	973.745.000,00	943.211.369,00	(30.533.631,00)	96,86		
01.2.02.01.5.1	BELANJA OPERASI	973.745.000,00	943.211.369,00	(30.533.631,00)	96,86		
01.2.02.01.5.1.01	Belanja Pegawai	973.745.000,00	943.211.369,00	(30.533.631,00)	96,86		
01.2.02.03	Pelaksanaan Penatausahaan dan Pengujian/Verifikasi Keuangan SKPD	54.660.000,00	54.660.000,00	0,00	100,00		
01.2.02.03.5.1	BELANJA OPERASI	54.660.000,00	54.660.000,00	0,00	100,00		
01.2.02.03.5.1.01	Belanja Pegawai	54.660.000,00	54.660.000,00	0,00	100,00		
01.2.06	Administrasi Umum Perangkat Daerah	78.398.000,00	71.727.000,00	(6.671.000,00)	91,49		



KODE	URAIAN	JUMLAH (Rp)		BERTAMBAH / (BERKURANG)		DASAR HUKUM	KETERANGAN
		ANGGARAN	REALISASI	(Rp)	(%)		
01.2.06.01	Penyediaan Komponen Instalasi Listrik/Penerangan Bangunan Kantor	3.054.000,00	3.054.000,00	0,00	100,00		
01.2.06.01.5.1	BELANJA OPERASI	3.054.000,00	3.054.000,00	0,00	100,00		
01.2.06.01.5.1.02	Belanja Barang dan Jasa	3.054.000,00	3.054.000,00	0,00	100,00		
01.2.06.02	Penyediaan Peralatan dan Perlengkapan Kantor	13.169.000,00	13.167.000,00	(2.000,00)	99,98		
01.2.06.02.5.1	BELANJA OPERASI	13.169.000,00	13.167.000,00	(2.000,00)	99,98		
01.2.06.02.5.1.02	Belanja Barang dan Jasa	13.169.000,00	13.167.000,00	(2.000,00)	99,98		
01.2.06.03	Penyediaan Peralatan Rumah Tangga	4.721.000,00	4.719.000,00	(2.000,00)	99,96		
01.2.06.03.5.1	BELANJA OPERASI	4.721.000,00	4.719.000,00	(2.000,00)	99,96		
01.2.06.03.5.1.02	Belanja Barang dan Jasa	4.721.000,00	4.719.000,00	(2.000,00)	99,96		
01.2.06.04	Penyediaan Bahan Logistik Kantor	25.290.000,00	22.895.500,00	(2.394.500,00)	90,53		
01.2.06.04.5.1	BELANJA OPERASI	25.290.000,00	22.895.500,00	(2.394.500,00)	90,53		
01.2.06.04.5.1.02	Belanja Barang dan Jasa	25.290.000,00	22.895.500,00	(2.394.500,00)	90,53		
01.2.06.05	Penyediaan Barang Cetak dan Penggandaan	2.234.000,00	2.234.000,00	0,00	100,00		
01.2.06.05.5.1	BELANJA OPERASI	2.234.000,00	2.234.000,00	0,00	100,00		
01.2.06.05.5.1.02	Belanja Barang dan Jasa	2.234.000,00	2.234.000,00	0,00	100,00		
01.2.06.06	Penyediaan Bahan Bacaan dan Peraturan Perundang-undangan	2.500.000,00	2.426.000,00	(74.000,00)	97,04		
01.2.06.06.5.1	BELANJA OPERASI	2.500.000,00	2.426.000,00	(74.000,00)	97,04		
01.2.06.06.5.1.02	Belanja Barang dan Jasa	2.500.000,00	2.426.000,00	(74.000,00)	97,04		
01.2.06.09	Penyelenggaraan Rapat Koordinasi dan Konsultasi SKPD	27.430.000,00	23.231.500,00	(4.198.500,00)	84,69		
01.2.06.09.5.1	BELANJA OPERASI	27.430.000,00	23.231.500,00	(4.198.500,00)	84,69		
01.2.06.09.5.1.02	Belanja Barang dan Jasa	27.430.000,00	23.231.500,00	(4.198.500,00)	84,69		
01.2.07	Pengadaan Barang Milik Daerah Penunjang Urusan Pemerintah Daerah	52.720.000,00	49.528.000,00	(3.192.000,00)	93,95		
01.2.07.02	Pengadaan Kendaraan Dinas Operasional atau Lapangan	31.510.000,00	30.500.000,00	(1.010.000,00)	96,79		
01.2.07.02.5.1	BELANJA OPERASI	3.510.000,00	3.060.000,00	(450.000,00)	87,18		
01.2.07.02.5.1.01	Belanja Pegawai	3.265.000,00	2.815.000,00	(450.000,00)	86,22		
01.2.07.02.5.1.02	Belanja Barang dan Jasa	245.000,00	245.000,00	0,00	100,00		
01.2.07.02.5.2	BELANJA MODAL	28.000.000,00	27.440.000,00	(560.000,00)	98,00		
01.2.07.02.5.2.02	Belanja Modal Peralatan dan Mesin	28.000.000,00	27.440.000,00	(560.000,00)	98,00		
01.2.07.06	Pengadaan Peralatan dan Mesin Lainnya	21.210.000,00	19.028.000,00	(2.182.000,00)	89,71		
01.2.07.06.5.1	BELANJA OPERASI	4.578.100,00	4.128.000,00	(450.100,00)	90,17		
01.2.07.06.5.1.01	Belanja Pegawai	3.265.000,00	2.815.000,00	(450.000,00)	86,22		
01.2.07.06.5.1.02	Belanja Barang dan Jasa	1.313.100,00	1.313.000,00	(100,00)	99,99		
01.2.07.06.5.2	BELANJA MODAL	16.631.900,00	14.900.000,00	(1.731.900,00)	89,59		
01.2.07.06.5.2.02	Belanja Modal Peralatan dan Mesin	16.631.900,00	14.900.000,00	(1.731.900,00)	89,59		
01.2.08	Penyediaan Jasa Penunjang Urusan Pemerintahan Daerah	127.874.000,00	131.940.144,00	4.066.144,00	103,18		



KODE	URAIAN	JUMLAH (Rp)		BERTAMBAH / (BERKURANG)		DASAR HUKUM	KETERANGAN
		ANGGARAN	REALISASI	(Rp)	(%)		
01.2.08.01	Penyediaan Jasa Surat Menyurat	1.100.000,00	1.000.000,00	(100.000,00)	90,91		
01.2.08.01.5.1	BELANJA OPERASI	1.100.000,00	1.000.000,00	(100.000,00)	90,91		
01.2.08.01.5.1.02	Belanja Barang dan Jasa	1.100.000,00	1.000.000,00	(100.000,00)	90,91		
01.2.08.02	Penyediaan Jasa Komunikasi, Sumber Daya Air dan Listrik	38.502.000,00	43.121.924,00	4.619.924,00	112,00		
01.2.08.02.5.1	BELANJA OPERASI	38.502.000,00	43.121.924,00	4.619.924,00	112,00		
01.2.08.02.5.1.02	Belanja Barang dan Jasa	38.502.000,00	43.121.924,00	4.619.924,00	112,00		
01.2.08.04	Penyediaan Jasa Pelayanan Umum Kantor	88.272.000,00	87.818.220,00	(453.780,00)	99,49		
01.2.08.04.5.1	BELANJA OPERASI	88.272.000,00	87.818.220,00	(453.780,00)	99,49		
01.2.08.04.5.1.02	Belanja Barang dan Jasa	88.272.000,00	87.818.220,00	(453.780,00)	99,49		
01.2.09	Pemeliharaan Barang Milik Daerah Penunjang Urusan Pemerintahan Daerah	90.216.500,00	88.674.000,00	(1.542.500,00)	98,29		
01.2.09.01	Penyediaan Jasa Pemeliharaan, Biaya Pemeliharaan, dan Pajak Kendaraan Perorangan Dinas atau Kendaraan Dinas Jabatan	61.042.500,00	59.500.000,00	(1.542.500,00)	97,47		
01.2.09.01.5.1	BELANJA OPERASI	61.042.500,00	59.500.000,00	(1.542.500,00)	97,47		
01.2.09.01.5.1.02	Belanja Barang dan Jasa	61.042.500,00	59.500.000,00	(1.542.500,00)	97,47		
01.2.09.06	Pemeliharaan Peralatan dan Mesin Lainnya	10.150.000,00	10.150.000,00	0,00	100,00		
01.2.09.06.5.1	BELANJA OPERASI	10.150.000,00	10.150.000,00	0,00	100,00		
01.2.09.06.5.1.02	Belanja Barang dan Jasa	10.150.000,00	10.150.000,00	0,00	100,00		
01.2.09.09	Pemeliharaan/Rehabilitasi Gedung Kantor dan Bangunan Lainnya	19.024.000,00	19.024.000,00	0,00	100,00		
01.2.09.09.5.1	BELANJA OPERASI	19.024.000,00	19.024.000,00	0,00	100,00		
01.2.09.09.5.1.02	Belanja Barang dan Jasa	19.024.000,00	19.024.000,00	0,00	100,00		
02	PROGRAM PENYELENGGARAAN PEMERINTAHAN DAN PELAYANAN PUBLIK	66.148.000,00	66.113.000,00	(35.000,00)	99,95		
02.2.01	Koordinasi Penyelenggaraan Kegiatan Pemerintahan di Tingkat Kecamatan	57.133.000,00	57.133.000,00	0,00	100,00		
02.2.01.02	Peningkatan Efektifitas Kegiatan Pemerintahan di Tingkat Kecamatan	57.133.000,00	57.133.000,00	0,00	100,00		
02.2.01.02.5.1	BELANJA OPERASI	57.133.000,00	57.133.000,00	0,00	100,00		
02.2.01.02.5.1.01	Belanja Pegawai	1.010.000,00	1.010.000,00	0,00	100,00		
02.2.01.02.5.1.02	Belanja Barang dan Jasa	56.123.000,00	56.123.000,00	0,00	100,00		
02.2.04	Pelaksanaan Urusan Pemerintahan yang Dilimpahkan kepada Camat	9.015.000,00	8.980.000,00	(35.000,00)	99,61		
02.2.04.03	Pelaksanaan Urusan Pemerintahan yang Terkait dengan Kewenangan Lain yang Dilimpahkan	9.015.000,00	8.980.000,00	(35.000,00)	99,61		
02.2.04.03.5.1	BELANJA OPERASI	9.015.000,00	8.980.000,00	(35.000,00)	99,61		
02.2.04.03.5.1.02	Belanja Barang dan Jasa	9.015.000,00	8.980.000,00	(35.000,00)	99,61		



KODE	URAIAN	JUMLAH (Rp)		BERTAMBAH / (BERKURANG)		DASAR HUKUM	KETERANGAN
		ANGGARAN	REALISASI	(Rp)	(%)		
03	PROGRAM PEMBERDAYAAN MASYARAKAT DESA DAN KELURAHAN	80.587.000,00	79.122.000,00	(1.465.000,00)	98,18		
03.2.01	Koordinasi Kegiatan Pemberdayaan Desa	80.587.000,00	79.122.000,00	(1.465.000,00)	98,18		
03.2.01.01	Peningkatan Partisipasi Masyarakat dalam Forum Musyawarah Perencanaan Pembangunan di Desa	22.190.000,00	21.950.000,00	(240.000,00)	98,92		
03.2.01.01.5.1	BELANJA OPERASI	22.190.000,00	21.950.000,00	(240.000,00)	98,92		
03.2.01.01.5.1.02	Belanja Barang dan Jasa	22.190.000,00	21.950.000,00	(240.000,00)	98,92		
03.2.01.02	Sinkronisasi Program Kerja dan Kegiatan Pemberdayaan Masyarakat yang Dilakukan oleh Pemerintah dan Swasta di Wilayah Kerja Kecamatan	6.400.000,00	5.700.000,00	(700.000,00)	89,06		
03.2.01.02.5.1	BELANJA OPERASI	6.400.000,00	5.700.000,00	(700.000,00)	89,06		
03.2.01.02.5.1.02	Belanja Barang dan Jasa	6.400.000,00	5.700.000,00	(700.000,00)	89,06		
03.2.01.03	Peningkatan Efektifitas Kegiatan Pemberdayaan Masyarakat di Wilayah Kecamatan	51.997.000,00	51.472.000,00	(525.000,00)	98,99		
03.2.01.03.5.1	BELANJA OPERASI	51.997.000,00	51.472.000,00	(525.000,00)	98,99		
03.2.01.03.5.1.01	Belanja Pegawai	1.010.000,00	1.010.000,00	0,00	100,00		
03.2.01.03.5.1.02	Belanja Barang dan Jasa	50.987.000,00	50.462.000,00	(525.000,00)	98,97		
04	PROGRAM KOORDINASI KETENTRAMAN DAN KETERTIBAN UMUM	11.990.000,00	11.990.000,00	0,00	100,00		
04.2.01	Koordinasi Upaya Penyelenggaraan Ketenteraman dan Ketertiban Umum	5.060.000,00	5.060.000,00	0,00	100,00		
04.2.01.01	Sinergitas dengan Kepolisian Negara Republik Indonesia, Tentara Nasional Indonesia dan Instansi Vertikal di Wilayah Kecamatan	5.060.000,00	5.060.000,00	0,00	100,00		
04.2.01.01.5.1	BELANJA OPERASI	5.060.000,00	5.060.000,00	0,00	100,00		
04.2.01.01.5.1.02	Belanja Barang dan Jasa	5.060.000,00	5.060.000,00	0,00	100,00		
04.2.02	Koordinasi Penerapan dan Penegakan Peraturan Daerah dan Peraturan Kepala Daerah	6.930.000,00	6.930.000,00	0,00	100,00		
04.2.02.01	Koordinasi/Sinergi dengan Perangkat Daerah yang Tugas dan Fungsinya di Bidang Penegakan Peraturan Perundang-Undangan dan/atau Kepolisian Negara Republik Indonesia	6.930.000,00	6.930.000,00	0,00	100,00		
04.2.02.01.5.1	BELANJA OPERASI	6.930.000,00	6.930.000,00	0,00	100,00		
04.2.02.01.5.1.02	Belanja Barang dan Jasa	6.930.000,00	6.930.000,00	0,00	100,00		
05	PROGRAM PENYELENGGARAAN URUSAN PEMERINTAHAN UMUM	80.771.000,00	79.511.000,00	(1.260.000,00)	98,44		
05.2.01	Penyelenggaraan Urusan Pemerintahan Umum Sesuai Penugasan Kepala Daerah	80.771.000,00	79.511.000,00	(1.260.000,00)	98,44		



KODE	URAIAN	JUMLAH (Rp)		BERTAMBAH / (BERKURANG)		DASAR HUKUM	KETERANGAN
		ANGGARAN	REALISASI	(Rp)	(%)		
05.2.01.01	Pembinaan Wawasan Kebangsaan dan Ketahanan Nasional dalam rangka Memantapkan Pengamalan Pancasila, Pelaksanaan Undang- Undang Dasar Negara Republik Indonesia Tahun 1945, Pelestarian Bhinneka Tunggal Ika serta Pemertahanan dan Pemeliharaan Keutuhan Negara Kesatuan Republik Indonesia	32.381.000,00	31.871.000,00	(510.000,00)	98,43		
05.2.01.01.5.1	BELANJA OPERASI	32.381.000,00	31.871.000,00	(510.000,00)	98,43		
05.2.01.01.5.1.01	Belanja Pegawai	1.010.000,00	1.010.000,00	0,00	100,00		
05.2.01.01.5.1.02	Belanja Barang dan Jasa	31.371.000,00	30.861.000,00	(510.000,00)	98,37		
05.2.01.08	Pelaksanaan Tugas Forum Koordinasi Pimpinan di Kecamatan	48.390.000,00	47.640.000,00	(750.000,00)	98,45		
05.2.01.08.5.1	BELANJA OPERASI	48.390.000,00	47.640.000,00	(750.000,00)	98,45		
05.2.01.08.5.1.02	Belanja Barang dan Jasa	48.390.000,00	47.640.000,00	(750.000,00)	98,45		
06	PROGRAM PEMBINAAN DAN PENGAWASAN PEMERINTAHAN DESA	52.035.000,00	51.135.000,00	(900.000,00)	98,27		
06.2.01	Fasilitasi, Rekomendasi dan Koordinasi Pembinaan dan Pengawasan Pemerintahan Desa	52.035.000,00	51.135.000,00	(900.000,00)	98,27		
06.2.01.02	Fasilitasi Administrasi Tata Pemerintahan Desa	12.025.000,00	11.665.000,00	(360.000,00)	97,01		
06.2.01.02.5.1	BELANJA OPERASI	12.025.000,00	11.665.000,00	(360.000,00)	97,01		
06.2.01.02.5.1.02	Belanja Barang dan Jasa	12.025.000,00	11.665.000,00	(360.000,00)	97,01		
06.2.01.03	Fasilitasi Pengelolaan Keuangan Desa dan Pendayagunaan Aset Desa	5.230.000,00	5.230.000,00	0,00	100,00		
06.2.01.03.5.1	BELANJA OPERASI	5.230.000,00	5.230.000,00	0,00	100,00		
06.2.01.03.5.1.02	Belanja Barang dan Jasa	5.230.000,00	5.230.000,00	0,00	100,00		
06.2.01.05	Fasilitasi Pelaksanaan Tugas Kepala Desa dan Perangkat Desa	2.470.000,00	2.470.000,00	0,00	100,00		
06.2.01.05.5.1	BELANJA OPERASI	2.470.000,00	2.470.000,00	0,00	100,00		
06.2.01.05.5.1.02	Belanja Barang dan Jasa	2.470.000,00	2.470.000,00	0,00	100,00		
06.2.01.06	Fasilitasi Pelaksanaan Pemilihan Kepala Desa	27.545.000,00	27.455.000,00	(90.000,00)	99,67		
06.2.01.06.5.1	BELANJA OPERASI	27.545.000,00	27.455.000,00	(90.000,00)	99,67		
06.2.01.06.5.1.01	Belanja Pegawai	1.010.000,00	1.010.000,00	0,00	100,00		
06.2.01.06.5.1.02	Belanja Barang dan Jasa	26.535.000,00	26.445.000,00	(90.000,00)	99,66		
06.2.01.09	Fasilitasi Sinkronisasi Perencanaan Pembangunan Daerah dengan Pembangunan Desa	2.520.000,00	2.520.000,00	0,00	100,00		
06.2.01.09.5.1	BELANJA OPERASI	2.520.000,00	2.520.000,00	0,00	100,00		
06.2.01.09.5.1.02	Belanja Barang dan Jasa	2.520.000,00	2.520.000,00	0,00	100,00		
06.2.01.18	Koordinasi Pelaksanaan Pembangunan Kawasan Perdesaan di Wilayah Kecamatan	2.245.000,00	1.795.000,00	(450.000,00)	79,96		
06.2.01.18.5.1	BELANJA OPERASI	2.245.000,00	1.795.000,00	(450.000,00)	79,96		
06.2.01.18.5.1.02	Belanja Barang dan Jasa	2.245.000,00	1.795.000,00	(450.000,00)	79,96		



KODE	URAIAN	JUMLAH (Rp)		BERTAMBAH / (BERKURANG)		DASAR HUKUM	KETERANGAN
		ANGGARAN	REALISASI	(Rp)	(%)		
	SURPLUS / DEFISIT	(1.679.225.000,00)	(1.637.367.013,00)	41.857.987,00	0		
	SISA LEBIH / KURANG PEMBIAYAAN TAHUN BERKENAAN	(1.679.225.000,00)	(1.637.367.013,00)	41.857.987,00	0		





PEMERINTAH KABUPATEN TEGAL
RINCIAN APBD MENURUT URUSAN PEMERINTAHAN DAERAH, ORGANISASI, PROGRAM,
KEGIATAN, SUBKEGIATAN, KELOMPOK, DAN JENIS PENDAPATAN, BELANJA DAN PEMBIAYAAN

Tahun Anggaran 2023

Urusan Pemerintahan : 7.01 KECAMATAN
 SKPD : 7-01.0-00.0-00.14 Kecamatan Slawi
 Unit Organisasi : 7-01.0-00.0-00.14.000 Kecamatan Slawi

KODE	URAIAN	JUMLAH (Rp)		BERTAMBAH / (BERKURANG)		DASAR HUKUM	KETERANGAN
		ANGGARAN	REALISASI	(Rp)	(%)		
00.0.00.00.4	PENDAPATAN DAERAH	143.350.900,00	126.538.000,00	(16.812.900,00)	88,27		
00.0.00.00.4.1	PENDAPATAN ASLI DAERAH (PAD)	143.350.900,00	126.538.000,00	(16.812.900,00)	88,27		
00.0.00.00.4.1.02	Retribusi Daerah	143.350.900,00	126.538.000,00	(16.812.900,00)	88,27		
00.0.00.00.5	BELANJA DAERAH	10.307.410.000,00	9.503.966.826,00	(803.443.174,00)	92,21		
01	PROGRAM PENUNJANG URUSAN PEMERINTAHAN DAERAH KABUPATEN/KOTA	4.992.404.000,00	4.574.874.241,00	(417.529.759,00)	91,64		
01.2.01	Perencanaan, Penganggaran, dan Evaluasi Kinerja Perangkat Daerah	5.960.000,00	5.230.000,00	(730.000,00)	87,75		
01.2.01.01	Penyusunan Dokumen Perencanaan Perangkat Daerah	2.980.000,00	2.250.000,00	(730.000,00)	75,50		
01.2.01.01.5.1	BELANJA OPERASI	2.980.000,00	2.250.000,00	(730.000,00)	75,50		
01.2.01.01.5.1.02	Belanja Barang dan Jasa	2.980.000,00	2.250.000,00	(730.000,00)	75,50		
01.2.01.06	Koordinasi dan Penyusunan Laporan Capaian Kinerja dan Ikhtisar Realisasi Kinerja SKPD	2.980.000,00	2.980.000,00	0,00	100,00		
01.2.01.06.5.1	BELANJA OPERASI	2.980.000,00	2.980.000,00	0,00	100,00		
01.2.01.06.5.1.02	Belanja Barang dan Jasa	2.980.000,00	2.980.000,00	0,00	100,00		
01.2.02	Administrasi Keuangan Perangkat Daerah	2.990.865.000,00	2.852.269.899,00	(138.595.101,00)	95,37		
01.2.02.01	Penyediaan Gaji dan Tunjangan ASN	2.910.865.000,00	2.776.467.399,00	(134.397.601,00)	95,38		
01.2.02.01.5.1	BELANJA OPERASI	2.910.865.000,00	2.776.467.399,00	(134.397.601,00)	95,38		
01.2.02.01.5.1.01	Belanja Pegawai	2.910.865.000,00	2.776.467.399,00	(134.397.601,00)	95,38		
01.2.02.03	Pelaksanaan Penatausahaan dan Pengujian/Verifikasi Keuangan SKPD	80.000.000,00	75.802.500,00	(4.197.500,00)	94,75		
01.2.02.03.5.1	BELANJA OPERASI	80.000.000,00	75.802.500,00	(4.197.500,00)	94,75		
01.2.02.03.5.1.01	Belanja Pegawai	62.820.000,00	62.370.000,00	(450.000,00)	99,28		
01.2.02.03.5.1.02	Belanja Barang dan Jasa	17.180.000,00	13.432.500,00	(3.747.500,00)	78,19		
01.2.06	Administrasi Umum Perangkat Daerah	193.720.000,00	159.360.444,00	(34.359.556,00)	82,26		



KODE	URAIAN	JUMLAH (Rp)		BERTAMBAH / (BERKURANG)		DASAR HUKUM	KETERANGAN
		ANGGARAN	REALISASI	(Rp)	(%)		
01.2.06.01	Penyediaan Komponen Instalasi Listrik/Penerangan Bangunan Kantor	20.000.000,00	16.475.000,00	(3.525.000,00)	82,38		
01.2.06.01.5.1	BELANJA OPERASI	20.000.000,00	16.475.000,00	(3.525.000,00)	82,38		
01.2.06.01.5.1.02	Belanja Barang dan Jasa	20.000.000,00	16.475.000,00	(3.525.000,00)	82,38		
01.2.06.02	Penyediaan Peralatan dan Perlengkapan Kantor	45.000.000,00	43.452.000,00	(1.548.000,00)	96,56		
01.2.06.02.5.1	BELANJA OPERASI	45.000.000,00	43.452.000,00	(1.548.000,00)	96,56		
01.2.06.02.5.1.02	Belanja Barang dan Jasa	45.000.000,00	43.452.000,00	(1.548.000,00)	96,56		
01.2.06.03	Penyediaan Peralatan Rumah Tangga	25.000.000,00	21.336.000,00	(3.664.000,00)	85,34		
01.2.06.03.5.1	BELANJA OPERASI	25.000.000,00	21.336.000,00	(3.664.000,00)	85,34		
01.2.06.03.5.1.02	Belanja Barang dan Jasa	25.000.000,00	21.336.000,00	(3.664.000,00)	85,34		
01.2.06.04	Penyediaan Bahan Logistik Kantor	45.420.000,00	37.450.000,00	(7.970.000,00)	82,45		
01.2.06.04.5.1	BELANJA OPERASI	45.420.000,00	37.450.000,00	(7.970.000,00)	82,45		
01.2.06.04.5.1.02	Belanja Barang dan Jasa	45.420.000,00	37.450.000,00	(7.970.000,00)	82,45		
01.2.06.05	Penyediaan Barang Cetak dan Penggandaan	19.000.000,00	11.286.500,00	(7.713.500,00)	59,40		
01.2.06.05.5.1	BELANJA OPERASI	19.000.000,00	11.286.500,00	(7.713.500,00)	59,40		
01.2.06.05.5.1.02	Belanja Barang dan Jasa	19.000.000,00	11.286.500,00	(7.713.500,00)	59,40		
01.2.06.06	Penyediaan Bahan Bacaan dan Peraturan Perundang-undangan	18.000.000,00	15.660.000,00	(2.340.000,00)	87,00		
01.2.06.06.5.1	BELANJA OPERASI	18.000.000,00	15.660.000,00	(2.340.000,00)	87,00		
01.2.06.06.5.1.02	Belanja Barang dan Jasa	18.000.000,00	15.660.000,00	(2.340.000,00)	87,00		
01.2.06.09	Penyelenggaraan Rapat Koordinasi dan Konsultasi SKPD	21.300.000,00	13.700.944,00	(7.599.056,00)	64,32		
01.2.06.09.5.1	BELANJA OPERASI	21.300.000,00	13.700.944,00	(7.599.056,00)	64,32		
01.2.06.09.5.1.02	Belanja Barang dan Jasa	21.300.000,00	13.700.944,00	(7.599.056,00)	64,32		
01.2.07	Pengadaan Barang Milik Daerah Penunjang Urusan Pemerintah Daerah	1.049.882.400,00	1.003.209.277,00	(46.673.123,00)	95,55		
01.2.07.06	Pengadaan Peralatan dan Mesin Lainnya	146.350.400,00	136.370.000,00	(9.980.400,00)	93,18		
01.2.07.06.5.2	BELANJA MODAL	146.350.400,00	136.370.000,00	(9.980.400,00)	93,18		
01.2.07.06.5.2.02	Belanja Modal Peralatan dan Mesin	146.350.400,00	136.370.000,00	(9.980.400,00)	93,18		
01.2.07.10	Pengadaan Sarana dan Prasarana Gedung Kantor atau Bangunan Lainnya	903.532.000,00	866.839.277,00	(36.692.723,00)	95,94		
01.2.07.10.5.1	BELANJA OPERASI	104.332.000,00	92.517.400,00	(11.814.600,00)	88,68		
01.2.07.10.5.1.01	Belanja Pegawai	35.150.000,00	23.382.000,00	(11.768.000,00)	66,52		
01.2.07.10.5.1.02	Belanja Barang dan Jasa	69.182.000,00	69.135.400,00	(46.600,00)	99,93		
01.2.07.10.5.2	BELANJA MODAL	799.200.000,00	774.321.877,00	(24.878.123,00)	96,89		
01.2.07.10.5.2.03	Belanja Modal Gedung dan Bangunan	799.200.000,00	774.321.877,00	(24.878.123,00)	96,89		
01.2.08	Penyediaan Jasa Penunjang Urusan Pemerintahan Daerah	507.430.000,00	366.183.918,00	(141.246.082,00)	72,16		
01.2.08.01	Penyediaan Jasa Surat Menyurat	3.450.000,00	2.343.000,00	(1.107.000,00)	67,91		
01.2.08.01.5.1	BELANJA OPERASI	3.450.000,00	2.343.000,00	(1.107.000,00)	67,91		
01.2.08.01.5.1.02	Belanja Barang dan Jasa	3.450.000,00	2.343.000,00	(1.107.000,00)	67,91		



KODE	URAIAN	JUMLAH (Rp)		BERTAMBAH / (BERKURANG)		DASAR HUKUM	KETERANGAN
		ANGGARAN	REALISASI	(Rp)	(%)		
01.2.08.02	Penyediaan Jasa Komunikasi, Sumber Daya Air dan Listrik	169.920.000,00	115.625.860,00	(54.294.140,00)	68,05		
01.2.08.02.5.1	BELANJA OPERASI	169.920.000,00	115.625.860,00	(54.294.140,00)	68,05		
01.2.08.02.5.1.02	Belanja Barang dan Jasa	169.920.000,00	115.625.860,00	(54.294.140,00)	68,05		
01.2.08.04	Penyediaan Jasa Pelayanan Umum Kantor	334.060.000,00	248.215.058,00	(85.844.942,00)	74,30		
01.2.08.04.5.1	BELANJA OPERASI	334.060.000,00	248.215.058,00	(85.844.942,00)	74,30		
01.2.08.04.5.1.02	Belanja Barang dan Jasa	334.060.000,00	248.215.058,00	(85.844.942,00)	74,30		
01.2.09	Pemeliharaan Barang Milik Daerah Penunjang Urusan Pemerintahan Daerah	244.546.600,00	188.620.703,00	(55.925.897,00)	77,13		
01.2.09.02	Penyediaan Jasa Pemeliharaan, Biaya Pemeliharaan, Pajak dan Perizinan Kendaraan Dinas Operasional atau Lapangan	139.300.000,00	104.245.003,00	(35.054.997,00)	74,83		
01.2.09.02.5.1	BELANJA OPERASI	139.300.000,00	104.245.003,00	(35.054.997,00)	74,83		
01.2.09.02.5.1.02	Belanja Barang dan Jasa	139.300.000,00	104.245.003,00	(35.054.997,00)	74,83		
01.2.09.05	Pemeliharaan Mebel	8.333.500,00	5.320.000,00	(3.013.500,00)	63,84		
01.2.09.05.5.1	BELANJA OPERASI	8.333.500,00	5.320.000,00	(3.013.500,00)	63,84		
01.2.09.05.5.1.02	Belanja Barang dan Jasa	8.333.500,00	5.320.000,00	(3.013.500,00)	63,84		
01.2.09.06	Pemeliharaan Peralatan dan Mesin Lainnya	36.821.500,00	24.781.500,00	(12.040.000,00)	67,30		
01.2.09.06.5.1	BELANJA OPERASI	36.821.500,00	24.781.500,00	(12.040.000,00)	67,30		
01.2.09.06.5.1.02	Belanja Barang dan Jasa	36.821.500,00	24.781.500,00	(12.040.000,00)	67,30		
01.2.09.09	Pemeliharaan/Rehabilitasi Gedung Kantor dan Bangunan Lainnya	60.091.600,00	54.274.200,00	(5.817.400,00)	90,32		
01.2.09.09.5.1	BELANJA OPERASI	60.091.600,00	54.274.200,00	(5.817.400,00)	90,32		
01.2.09.09.5.1.02	Belanja Barang dan Jasa	60.091.600,00	54.274.200,00	(5.817.400,00)	90,32		
02	PROGRAM PENYELENGGARAAN PEMERINTAHAN DAN PELAYANAN PUBLIK	134.810.000,00	129.889.500,00	(4.920.500,00)	96,35		
02.2.02	Penyelenggaraan Urusan Pemerintahan yang Tidak Dilaksanakan oleh Unit Kerja Perangkat Daerah yang Ada di Kecamatan	119.810.000,00	116.027.000,00	(3.783.000,00)	96,84		
02.2.02.03	Peningkatan Efektifitas Pelaksanaan Pelayanan kepada Masyarakat di Wilayah Kecamatan	119.810.000,00	116.027.000,00	(3.783.000,00)	96,84		
02.2.02.03.5.1	BELANJA OPERASI	119.810.000,00	116.027.000,00	(3.783.000,00)	96,84		
02.2.02.03.5.1.01	Belanja Pegawai	3.960.000,00	3.030.000,00	(930.000,00)	76,52		
02.2.02.03.5.1.02	Belanja Barang dan Jasa	115.850.000,00	112.997.000,00	(2.853.000,00)	97,54		
02.2.04	Pelaksanaan Urusan Pemerintahan yang Dilimpahkan kepada Camat	15.000.000,00	13.862.500,00	(1.137.500,00)	92,42		
02.2.04.03	Pelaksanaan Urusan Pemerintahan yang Terkait dengan Kewenangan Lain yang Dilimpahkan	15.000.000,00	13.862.500,00	(1.137.500,00)	92,42		
02.2.04.03.5.1	BELANJA OPERASI	15.000.000,00	13.862.500,00	(1.137.500,00)	92,42		
02.2.04.03.5.1.02	Belanja Barang dan Jasa	15.000.000,00	13.862.500,00	(1.137.500,00)	92,42		



KODE	URAIAN	JUMLAH (Rp)		BERTAMBAH / (BERKURANG)		DASAR HUKUM	KETERANGAN
		ANGGARAN	REALISASI	(Rp)	(%)		
03	PROGRAM PEMBERDAYAAN MASYARAKAT DESA DAN KELURAHAN	4.973.636.000,00	4.634.107.585,00	(339.528.415,00)	93,17		
03.2.01	Koordinasi Kegiatan Pemberdayaan Desa	149.505.000,00	85.143.000,00	(64.362.000,00)	56,95		
03.2.01.01	Peningkatan Partisipasi Masyarakat dalam Forum Musyawarah Perencanaan Pembangunan di Desa	35.000.000,00	27.007.500,00	(7.992.500,00)	77,16		
03.2.01.01.5.1	BELANJA OPERASI	35.000.000,00	27.007.500,00	(7.992.500,00)	77,16		
03.2.01.01.5.1.02	Belanja Barang dan Jasa	35.000.000,00	27.007.500,00	(7.992.500,00)	77,16		
03.2.01.02	Sinkronisasi Program Kerja dan Kegiatan Pemberdayaan Masyarakat yang Dilakukan oleh Pemerintah dan Swasta di Wilayah Kerja Kecamatan	15.400.000,00	10.773.000,00	(4.627.000,00)	69,95		
03.2.01.02.5.1	BELANJA OPERASI	15.400.000,00	10.773.000,00	(4.627.000,00)	69,95		
03.2.01.02.5.1.02	Belanja Barang dan Jasa	15.400.000,00	10.773.000,00	(4.627.000,00)	69,95		
03.2.01.03	Peningkatan Efektifitas Kegiatan Pemberdayaan Masyarakat di Wilayah Kecamatan	99.105.000,00	47.362.500,00	(51.742.500,00)	47,79		
03.2.01.03.5.1	BELANJA OPERASI	99.105.000,00	47.362.500,00	(51.742.500,00)	47,79		
03.2.01.03.5.1.02	Belanja Barang dan Jasa	99.105.000,00	47.362.500,00	(51.742.500,00)	47,79		
03.2.02	Kegiatan Pemberdayaan Kelurahan	4.824.131.000,00	4.548.964.585,00	(275.166.415,00)	94,30		
03.2.02.01	Peningkatan Partisipasi Masyarakat dalam Forum Musyawarah Perencanaan Pembangunan di Kelurahan	45.000.000,00	28.670.000,00	(16.330.000,00)	63,71		
03.2.02.01.5.1	BELANJA OPERASI	45.000.000,00	28.670.000,00	(16.330.000,00)	63,71		
03.2.02.01.5.1.02	Belanja Barang dan Jasa	45.000.000,00	28.670.000,00	(16.330.000,00)	63,71		
03.2.02.02	Pembangunan Sarana dan Prasarana Kelurahan	3.941.381.000,00	3.781.971.935,00	(159.409.065,00)	95,96		
03.2.02.02.5.1	BELANJA OPERASI	3.321.381.000,00	3.175.255.865,00	(146.125.135,00)	95,60		
03.2.02.02.5.1.01	Belanja Pegawai	131.205.000,00	92.999.000,00	(38.206.000,00)	70,88		
03.2.02.02.5.1.02	Belanja Barang dan Jasa	3.190.176.000,00	3.082.256.865,00	(107.919.135,00)	96,62		
03.2.02.02.5.2	BELANJA MODAL	620.000.000,00	606.716.070,00	(13.283.930,00)	97,86		
03.2.02.02.5.2.04	Belanja Modal Jalan, Jaringan, dan Irigasi	620.000.000,00	606.716.070,00	(13.283.930,00)	97,86		
03.2.02.03	Pemberdayaan Masyarakat di Kelurahan	837.750.000,00	738.322.650,00	(99.427.350,00)	88,13		
03.2.02.03.5.1	BELANJA OPERASI	837.750.000,00	738.322.650,00	(99.427.350,00)	88,13		
03.2.02.03.5.1.02	Belanja Barang dan Jasa	837.750.000,00	738.322.650,00	(99.427.350,00)	88,13		
04	PROGRAM KOORDINASI KETENTERAMAN DAN KETERTIBAN UMUM	30.000.000,00	30.000.000,00	0,00	100,00		
04.2.01	Koordinasi Upaya Penyelenggaraan Ketenteraman dan Ketertiban Umum	30.000.000,00	30.000.000,00	0,00	100,00		
04.2.01.01	Sinergitas dengan Kepolisian Negara Republik Indonesia, Tentara Nasional Indonesia dan Instansi Vertikal di Wilayah Kecamatan	30.000.000,00	30.000.000,00	0,00	100,00		
04.2.01.01.5.1	BELANJA OPERASI	30.000.000,00	30.000.000,00	0,00	100,00		
04.2.01.01.5.1.01	Belanja Pegawai	3.030.000,00	3.030.000,00	0,00	100,00		
04.2.01.01.5.1.02	Belanja Barang dan Jasa	26.970.000,00	26.970.000,00	0,00	100,00		



KODE	URAIAN	JUMLAH (Rp)		BERTAMBAH / (BERKURANG)		DASAR HUKUM	KETERANGAN
		ANGGARAN	REALISASI	(Rp)	(%)		
05	PROGRAM PENYELENGGARAAN URUSAN PEMERINTAHAN UMUM	53.360.000,00	48.302.500,00	(5.057.500,00)	90,52		
05.2.01	Penyelenggaraan Urusan Pemerintahan Umum Sesuai Penugasan Kepala Daerah	53.360.000,00	48.302.500,00	(5.057.500,00)	90,52		
05.2.01.02	Fasilitasi, Koordinasi dan Pembinaan (Bimtek, Sosialisasi, Konsultasi) Wawasan Kebangsaan dan Ketahanan Nasional	12.000.000,00	11.790.000,00	(210.000,00)	98,25		
05.2.01.02.5.1	BELANJA OPERASI	12.000.000,00	11.790.000,00	(210.000,00)	98,25		
05.2.01.02.5.1.01	Belanja Pegawai	2.020.000,00	2.020.000,00	0,00	100,00		
05.2.01.02.5.1.02	Belanja Barang dan Jasa	9.980.000,00	9.770.000,00	(210.000,00)	97,90		
05.2.01.08	Pelaksanaan Tugas Forum Koordinasi Pimpinan di Kecamatan	41.360.000,00	36.512.500,00	(4.847.500,00)	88,28		
05.2.01.08.5.1	BELANJA OPERASI	41.360.000,00	36.512.500,00	(4.847.500,00)	88,28		
05.2.01.08.5.1.02	Belanja Barang dan Jasa	41.360.000,00	36.512.500,00	(4.847.500,00)	88,28		
06	PROGRAM PEMBINAAN DAN PENGAWASAN PEMERINTAHAN DESA	123.200.000,00	86.793.000,00	(36.407.000,00)	70,45		
06.2.01	Fasilitasi, Rekomendasi dan Koordinasi Pembinaan dan Pengawasan Pemerintahan Desa	123.200.000,00	86.793.000,00	(36.407.000,00)	70,45		
06.2.01.02	Fasilitasi Administrasi Tata Pemerintahan Desa	70.000.000,00	41.091.000,00	(28.909.000,00)	58,70		
06.2.01.02.5.1	BELANJA OPERASI	70.000.000,00	41.091.000,00	(28.909.000,00)	58,70		
06.2.01.02.5.1.01	Belanja Pegawai	8.080.000,00	8.080.000,00	0,00	100,00		
06.2.01.02.5.1.02	Belanja Barang dan Jasa	61.920.000,00	33.011.000,00	(28.909.000,00)	53,31		
06.2.01.05	Fasilitasi Pelaksanaan Tugas Kepala Desa dan Perangkat Desa	23.200.000,00	20.647.000,00	(2.553.000,00)	89,00		
06.2.01.05.5.1	BELANJA OPERASI	23.200.000,00	20.647.000,00	(2.553.000,00)	89,00		
06.2.01.05.5.1.02	Belanja Barang dan Jasa	23.200.000,00	20.647.000,00	(2.553.000,00)	89,00		
06.2.01.06	Fasilitasi Pelaksanaan Pemilihan Kepala Desa	30.000.000,00	25.055.000,00	(4.945.000,00)	83,52		
06.2.01.06.5.1	BELANJA OPERASI	30.000.000,00	25.055.000,00	(4.945.000,00)	83,52		
06.2.01.06.5.1.02	Belanja Barang dan Jasa	30.000.000,00	25.055.000,00	(4.945.000,00)	83,52		
	SURPLUS / DEFISIT	(10.164.059.100,00)	(9.377.428.826,00)	786.630.274,00	0		
	SISA LEBIH / KURANG PEMBIAYAAN TAHUN BERKENAAN	(10.164.059.100,00)	(9.377.428.826,00)	786.630.274,00	0		





PEMERINTAH KABUPATEN TEGAL
RINCIAN APBD MENURUT URUSAN PEMERINTAHAN DAERAH, ORGANISASI, PROGRAM,
KEGIATAN, SUBKEGIATAN, KELOMPOK, DAN JENIS PENDAPATAN, BELANJA DAN PEMBIAYAAN

Tahun Anggaran 2023

Urusan Pemerintahan : 7.01 KECAMATAN

SKPD : 7-01.0-00.0-00.15 Kecamatan Suradadi

Unit Organisasi : 7-01.0-00.0-00.15.000 Kecamatan Suradadi

KODE	URAIAN	JUMLAH (Rp)		BERTAMBAH / (BERKURANG)		DASAR HUKUM	KETERANGAN
		ANGGARAN	REALISASI	(Rp)	(%)		
00.0.00.00.5	BELANJA DAERAH	1.987.162.000,00	1.791.548.557,00	(195.613.443,00)	90,16		
01	PROGRAM PENUNJANG URUSAN PEMERINTAHAN DAERAH KABUPATEN/KOTA	1.717.322.000,00	1.565.934.557,00	(151.387.443,00)	91,18		
01.2.01	Perencanaan, Penganggaran, dan Evaluasi Kinerja Perangkat Daerah	5.362.500,00	2.485.000,00	(2.877.500,00)	46,34		
01.2.01.01	Penyusunan Dokumen Perencanaan Perangkat Daerah	1.562.500,00	360.000,00	(1.202.500,00)	23,04		
01.2.01.01.5.1	BELANJA OPERASI	1.562.500,00	360.000,00	(1.202.500,00)	23,04		
01.2.01.01.5.1.02	Belanja Barang dan Jasa	1.562.500,00	360.000,00	(1.202.500,00)	23,04		
01.2.01.06	Koordinasi dan Penyusunan Laporan Capaian Kinerja dan Ikhtisar Realisasi Kinerja SKPD	3.800.000,00	2.125.000,00	(1.675.000,00)	55,92		
01.2.01.06.5.1	BELANJA OPERASI	3.800.000,00	2.125.000,00	(1.675.000,00)	55,92		
01.2.01.06.5.1.02	Belanja Barang dan Jasa	3.800.000,00	2.125.000,00	(1.675.000,00)	55,92		
01.2.02	Administrasi Keuangan Perangkat Daerah	1.253.922.000,00	1.173.314.875,00	(80.607.125,00)	93,57		
01.2.02.01	Penyediaan Gaji dan Tunjangan ASN	1.206.922.000,00	1.129.104.875,00	(77.817.125,00)	93,55		
01.2.02.01.5.1	BELANJA OPERASI	1.206.922.000,00	1.129.104.875,00	(77.817.125,00)	93,55		
01.2.02.01.5.1.01	Belanja Pegawai	1.206.922.000,00	1.129.104.875,00	(77.817.125,00)	93,55		
01.2.02.03	Pelaksanaan Penatausahaan dan Pengujian/Verifikasi Keuangan SKPD	47.000.000,00	44.210.000,00	(2.790.000,00)	94,06		
01.2.02.03.5.1	BELANJA OPERASI	47.000.000,00	44.210.000,00	(2.790.000,00)	94,06		
01.2.02.03.5.1.01	Belanja Pegawai	46.920.000,00	44.210.000,00	(2.710.000,00)	94,22		
01.2.02.03.5.1.02	Belanja Barang dan Jasa	80.000,00	0,00	(80.000,00)	0		
01.2.06	Administrasi Umum Perangkat Daerah	76.548.000,00	55.508.500,00	(21.039.500,00)	72,51		
01.2.06.01	Penyediaan Komponen Instalasi Listrik/Penerangan Bangunan Kantor	3.970.000,00	3.967.000,00	(3.000,00)	99,92		
01.2.06.01.5.1	BELANJA OPERASI	3.970.000,00	3.967.000,00	(3.000,00)	99,92		



KODE	URAIAN	JUMLAH (Rp)		BERTAMBAH / (BERKURANG)		DASAR HUKUM	KETERANGAN
		ANGGARAN	REALISASI	(Rp)	(%)		
01.2.06.01.5.1.02	Belanja Barang dan Jasa	3.970.000,00	3.967.000,00	(3.000,00)	99,92		
01.2.06.02	Penyediaan Peralatan dan Perlengkapan Kantor	9.965.000,00	9.920.000,00	(45.000,00)	99,55		
01.2.06.02.5.1	BELANJA OPERASI	9.965.000,00	9.920.000,00	(45.000,00)	99,55		
01.2.06.02.5.1.02	Belanja Barang dan Jasa	9.965.000,00	9.920.000,00	(45.000,00)	99,55		
01.2.06.03	Penyediaan Peralatan Rumah Tangga	3.014.000,00	3.014.000,00	0,00	100,00		
01.2.06.03.5.1	BELANJA OPERASI	3.014.000,00	3.014.000,00	0,00	100,00		
01.2.06.03.5.1.02	Belanja Barang dan Jasa	3.014.000,00	3.014.000,00	0,00	100,00		
01.2.06.04	Penyediaan Bahan Logistik Kantor	22.500.000,00	14.903.500,00	(7.596.500,00)	66,24		
01.2.06.04.5.1	BELANJA OPERASI	22.500.000,00	14.903.500,00	(7.596.500,00)	66,24		
01.2.06.04.5.1.02	Belanja Barang dan Jasa	22.500.000,00	14.903.500,00	(7.596.500,00)	66,24		
01.2.06.05	Penyediaan Barang Cetak dan Penggandaan	10.000.000,00	8.455.000,00	(1.545.000,00)	84,55		
01.2.06.05.5.1	BELANJA OPERASI	10.000.000,00	8.455.000,00	(1.545.000,00)	84,55		
01.2.06.05.5.1.02	Belanja Barang dan Jasa	10.000.000,00	8.455.000,00	(1.545.000,00)	84,55		
01.2.06.06	Penyediaan Bahan Bacaan dan Peraturan Perundang-undangan	3.000.000,00	1.900.000,00	(1.100.000,00)	63,33		
01.2.06.06.5.1	BELANJA OPERASI	3.000.000,00	1.900.000,00	(1.100.000,00)	63,33		
01.2.06.06.5.1.02	Belanja Barang dan Jasa	3.000.000,00	1.900.000,00	(1.100.000,00)	63,33		
01.2.06.09	Penyelenggaraan Rapat Koordinasi dan Konsultasi SKPD	24.099.000,00	13.349.000,00	(10.750.000,00)	55,39		
01.2.06.09.5.1	BELANJA OPERASI	24.099.000,00	13.349.000,00	(10.750.000,00)	55,39		
01.2.06.09.5.1.01	Belanja Pegawai	1.010.000,00	500.000,00	(510.000,00)	49,50		
01.2.06.09.5.1.02	Belanja Barang dan Jasa	23.089.000,00	12.849.000,00	(10.240.000,00)	55,65		
01.2.07	Pengadaan Barang Milik Daerah Penunjang Urusan Pemerintah Daerah	21.190.000,00	20.080.000,00	(1.110.000,00)	94,76		
01.2.07.06	Pengadaan Peralatan dan Mesin Lainnya	21.190.000,00	20.080.000,00	(1.110.000,00)	94,76		
01.2.07.06.5.1	BELANJA OPERASI	1.690.000,00	1.180.000,00	(510.000,00)	69,82		
01.2.07.06.5.1.01	Belanja Pegawai	1.690.000,00	1.180.000,00	(510.000,00)	69,82		
01.2.07.06.5.2	BELANJA MODAL	19.500.000,00	18.900.000,00	(600.000,00)	96,92		
01.2.07.06.5.2.02	Belanja Modal Peralatan dan Mesin	19.500.000,00	18.900.000,00	(600.000,00)	96,92		
01.2.08	Penyediaan Jasa Penunjang Urusan Pemerintahan Daerah	78.777.712,00	67.515.277,00	(11.262.435,00)	85,70		
01.2.08.01	Penyediaan Jasa Surat Menyurat	1.320.000,00	200.000,00	(1.120.000,00)	15,15		
01.2.08.01.5.1	BELANJA OPERASI	1.320.000,00	200.000,00	(1.120.000,00)	15,15		
01.2.08.01.5.1.02	Belanja Barang dan Jasa	1.320.000,00	200.000,00	(1.120.000,00)	15,15		
01.2.08.02	Penyediaan Jasa Komunikasi, Sumber Daya Air dan Listrik	18.647.712,00	12.930.277,00	(5.717.435,00)	69,34		
01.2.08.02.5.1	BELANJA OPERASI	18.647.712,00	12.930.277,00	(5.717.435,00)	69,34		
01.2.08.02.5.1.02	Belanja Barang dan Jasa	18.647.712,00	12.930.277,00	(5.717.435,00)	69,34		
01.2.08.04	Penyediaan Jasa Pelayanan Umum Kantor	58.810.000,00	54.385.000,00	(4.425.000,00)	92,48		
01.2.08.04.5.1	BELANJA OPERASI	58.810.000,00	54.385.000,00	(4.425.000,00)	92,48		
01.2.08.04.5.1.01	Belanja Pegawai	1.010.000,00	500.000,00	(510.000,00)	49,50		



KODE	URAIAN	JUMLAH (Rp)		BERTAMBAH / (BERKURANG)		DASAR HUKUM	KETERANGAN
		ANGGARAN	REALISASI	(Rp)	(%)		
01.2.08.04.5.1.02	Belanja Barang dan Jasa	57.800.000,00	53.885.000,00	(3.915.000,00)	93,23		
01.2.09	Pemeliharaan Barang Milik Daerah Penunjang Urusan Pemerintahan Daerah	281.521.788,00	247.030.905,00	(34.490.883,00)	87,75		
01.2.09.02	Penyediaan Jasa Pemeliharaan, Biaya Pemeliharaan, Pajak dan Perizinan Kendaraan Dinas Operasional atau Lapangan	64.565.000,00	47.465.155,00	(17.099.845,00)	73,52		
01.2.09.02.5.1	BELANJA OPERASI	64.565.000,00	47.465.155,00	(17.099.845,00)	73,52		
01.2.09.02.5.1.01	Belanja Pegawai	1.010.000,00	500.000,00	(510.000,00)	49,50		
01.2.09.02.5.1.02	Belanja Barang dan Jasa	63.555.000,00	46.965.155,00	(16.589.845,00)	73,90		
01.2.09.06	Pemeliharaan Peralatan dan Mesin Lainnya	6.980.000,00	2.095.000,00	(4.885.000,00)	30,01		
01.2.09.06.5.1	BELANJA OPERASI	6.980.000,00	2.095.000,00	(4.885.000,00)	30,01		
01.2.09.06.5.1.02	Belanja Barang dan Jasa	6.980.000,00	2.095.000,00	(4.885.000,00)	30,01		
01.2.09.09	Pemeliharaan/Rehabilitasi Gedung Kantor dan Bangunan Lainnya	209.976.788,00	197.470.750,00	(12.506.038,00)	94,04		
01.2.09.09.5.1	BELANJA OPERASI	209.976.788,00	197.470.750,00	(12.506.038,00)	94,04		
01.2.09.09.5.1.01	Belanja Pegawai	7.690.000,00	7.690.000,00	0,00	100,00		
01.2.09.09.5.1.02	Belanja Barang dan Jasa	202.286.788,00	189.780.750,00	(12.506.038,00)	93,82		
02	PROGRAM PENYELENGGARAAN PEMERINTAHAN DAN PELAYANAN PUBLIK	65.715.000,00	57.056.500,00	(8.658.500,00)	86,82		
02.2.01	Koordinasi Penyelenggaraan Kegiatan Pemerintahan di Tingkat Kecamatan	51.035.000,00	48.441.500,00	(2.593.500,00)	94,92		
02.2.01.02	Peningkatan Efektifitas Kegiatan Pemerintahan di Tingkat Kecamatan	51.035.000,00	48.441.500,00	(2.593.500,00)	94,92		
02.2.01.02.5.1	BELANJA OPERASI	51.035.000,00	48.441.500,00	(2.593.500,00)	94,92		
02.2.01.02.5.1.01	Belanja Pegawai	1.690.000,00	1.180.000,00	(510.000,00)	69,82		
02.2.01.02.5.1.02	Belanja Barang dan Jasa	49.345.000,00	47.261.500,00	(2.083.500,00)	95,78		
02.2.04	Pelaksanaan Urusan Pemerintahan yang Dilimpahkan kepada Camat	14.680.000,00	8.615.000,00	(6.065.000,00)	58,69		
02.2.04.03	Pelaksanaan Urusan Pemerintahan yang Terkait dengan Kewenangan Lain yang Dilimpahkan	14.680.000,00	8.615.000,00	(6.065.000,00)	58,69		
02.2.04.03.5.1	BELANJA OPERASI	14.680.000,00	8.615.000,00	(6.065.000,00)	58,69		
02.2.04.03.5.1.01	Belanja Pegawai	1.010.000,00	500.000,00	(510.000,00)	49,50		
02.2.04.03.5.1.02	Belanja Barang dan Jasa	13.670.000,00	8.115.000,00	(5.555.000,00)	59,36		
03	PROGRAM PEMBERDAYAAN MASYARAKAT DESA DAN KELURAHAN	55.522.500,00	46.562.500,00	(8.960.000,00)	83,86		
03.2.01	Koordinasi Kegiatan Pemberdayaan Desa	55.522.500,00	46.562.500,00	(8.960.000,00)	83,86		
03.2.01.01	Peningkatan Partisipasi Masyarakat dalam Forum Musyawarah Perencanaan Pembangunan di Desa	22.197.500,00	19.432.500,00	(2.765.000,00)	87,54		
03.2.01.01.5.1	BELANJA OPERASI	22.197.500,00	19.432.500,00	(2.765.000,00)	87,54		
03.2.01.01.5.1.01	Belanja Pegawai	1.010.000,00	1.010.000,00	0,00	100,00		



KODE	URAIAN	JUMLAH (Rp)		BERTAMBAH / (BERKURANG)		DASAR HUKUM	KETERANGAN
		ANGGARAN	REALISASI	(Rp)	(%)		
03.2.01.01.5.1.02	Belanja Barang dan Jasa	21.187.500,00	18.422.500,00	(2.765.000,00)	86,95		
03.2.01.03	Peningkatan Efektifitas Kegiatan Pemberdayaan Masyarakat di Wilayah Kecamatan	33.325.000,00	27.130.000,00	(6.195.000,00)	81,41		
03.2.01.03.5.1	BELANJA OPERASI	33.325.000,00	27.130.000,00	(6.195.000,00)	81,41		
03.2.01.03.5.1.02	Belanja Barang dan Jasa	33.325.000,00	27.130.000,00	(6.195.000,00)	81,41		
04	PROGRAM KOORDINASI KETENTRAMAN DAN KETERTIBAN UMUM	15.500.000,00	7.920.000,00	(7.580.000,00)	51,10		
04.2.01	Koordinasi Upaya Penyelenggaraan Ketenteraman dan Ketertiban Umum	12.265.000,00	5.195.000,00	(7.070.000,00)	42,36		
04.2.01.01	Sinergitas dengan Kepolisian Negara Republik Indonesia, Tentara Nasional Indonesia dan Instansi Vertikal di Wilayah Kecamatan	12.265.000,00	5.195.000,00	(7.070.000,00)	42,36		
04.2.01.01.5.1	BELANJA OPERASI	12.265.000,00	5.195.000,00	(7.070.000,00)	42,36		
04.2.01.01.5.1.01	Belanja Pegawai	1.010.000,00	500.000,00	(510.000,00)	49,50		
04.2.01.01.5.1.02	Belanja Barang dan Jasa	11.255.000,00	4.695.000,00	(6.560.000,00)	41,71		
04.2.02	Koordinasi Penerapan dan Penegakan Peraturan Daerah dan Peraturan Kepala Daerah	3.235.000,00	2.725.000,00	(510.000,00)	84,23		
04.2.02.01	Koordinasi/Sinergi dengan Perangkat Daerah yang Tugas dan Fungsinya di Bidang Penegakan Peraturan Perundang-Undangan dan/atau Kepolisian Negara Republik Indonesia	3.235.000,00	2.725.000,00	(510.000,00)	84,23		
04.2.02.01.5.1	BELANJA OPERASI	3.235.000,00	2.725.000,00	(510.000,00)	84,23		
04.2.02.01.5.1.01	Belanja Pegawai	1.010.000,00	500.000,00	(510.000,00)	49,50		
04.2.02.01.5.1.02	Belanja Barang dan Jasa	2.225.000,00	2.225.000,00	0,00	100,00		
05	PROGRAM PENYELENGGARAAN URUSAN PEMERINTAHAN UMUM	64.477.500,00	63.527.500,00	(950.000,00)	98,53		
05.2.01	Penyelenggaraan Urusan Pemerintahan Umum Sesuai Penugasan Kepala Daerah	64.477.500,00	63.527.500,00	(950.000,00)	98,53		
05.2.01.01	Pembinaan Wawasan Kebangsaan dan Ketahanan Nasional dalam rangka Memantapkan Pengamalan Pancasila, Pelaksanaan Undang- Undang Dasar Negara Republik Indonesia Tahun 1945, Pelestarian Bhinneka Tunggal Ika serta Pemertahanan dan Pemeliharaan Keutuhan Negara Kesatuan Republik Indonesia	13.187.500,00	13.187.500,00	0,00	100,00		
05.2.01.01.5.1	BELANJA OPERASI	13.187.500,00	13.187.500,00	0,00	100,00		
05.2.01.01.5.1.02	Belanja Barang dan Jasa	13.187.500,00	13.187.500,00	0,00	100,00		
05.2.01.08	Pelaksanaan Tugas Forum Koordinasi Pimpinan di Kecamatan	51.290.000,00	50.340.000,00	(950.000,00)	98,15		
05.2.01.08.5.1	BELANJA OPERASI	51.290.000,00	50.340.000,00	(950.000,00)	98,15		
05.2.01.08.5.1.01	Belanja Pegawai	1.010.000,00	500.000,00	(510.000,00)	49,50		



KODE	URAIAN	JUMLAH (Rp)		BERTAMBAH / (BERKURANG)		DASAR HUKUM	KETERANGAN
		ANGGARAN	REALISASI	(Rp)	(%)		
05.2.01.08.5.1.02	Belanja Barang dan Jasa	50.280.000,00	49.840.000,00	(440.000,00)	99,12		
06	PROGRAM PEMBINAAN DAN PENGAWASAN PEMERINTAHAN DESA	68.625.000,00	50.547.500,00	(18.077.500,00)	73,66		
06.2.01	Fasilitasi, Rekomendasi dan Koordinasi Pembinaan dan Pengawasan Pemerintahan Desa	68.625.000,00	50.547.500,00	(18.077.500,00)	73,66		
06.2.01.02	Fasilitasi Administrasi Tata Pemerintahan Desa	23.650.000,00	18.032.500,00	(5.617.500,00)	76,25		
06.2.01.02.5.1	BELANJA OPERASI	23.650.000,00	18.032.500,00	(5.617.500,00)	76,25		
06.2.01.02.5.1.01	Belanja Pegawai	3.030.000,00	0,00	(3.030.000,00)	0		
06.2.01.02.5.1.02	Belanja Barang dan Jasa	20.620.000,00	18.032.500,00	(2.587.500,00)	87,45		
06.2.01.03	Fasilitasi Pengelolaan Keuangan Desa dan Pendayagunaan Aset Desa	23.875.000,00	21.040.000,00	(2.835.000,00)	88,13		
06.2.01.03.5.1	BELANJA OPERASI	23.875.000,00	21.040.000,00	(2.835.000,00)	88,13		
06.2.01.03.5.1.02	Belanja Barang dan Jasa	23.875.000,00	21.040.000,00	(2.835.000,00)	88,13		
06.2.01.06	Fasilitasi Pelaksanaan Pemilihan Kepala Desa	21.100.000,00	11.475.000,00	(9.625.000,00)	54,38		
06.2.01.06.5.1	BELANJA OPERASI	21.100.000,00	11.475.000,00	(9.625.000,00)	54,38		
06.2.01.06.5.1.02	Belanja Barang dan Jasa	21.100.000,00	11.475.000,00	(9.625.000,00)	54,38		
	SURPLUS / DEFISIT	(1.987.162.000,00)	(1.791.548.557,00)	195.613.443,00	0		
	SISA LEBIH / KURANG PEMBIAYAAN TAHUN BERKENAAN	(1.987.162.000,00)	(1.791.548.557,00)	195.613.443,00	0		





PEMERINTAH KABUPATEN TEGAL
RINCIAN APBD MENURUT URUSAN PEMERINTAHAN DAERAH, ORGANISASI, PROGRAM,
KEGIATAN, SUBKEGIATAN, KELOMPOK, DAN JENIS PENDAPATAN, BELANJA DAN PEMBIAYAAN

Tahun Anggaran 2023

Urusan Pemerintahan : 7.01 KECAMATAN
 SKPD : 7-01.0-00.0-00.16 Kecamatan Talang
 Unit Organisasi : 7-01.0-00.0-00.16.000 Kecamatan Talang

KODE	URAIAN	JUMLAH (Rp)		BERTAMBAH / (BERKURANG)		DASAR HUKUM	KETERANGAN
		ANGGARAN	REALISASI	(Rp)	(%)		
00.0.00.00.5	BELANJA DAERAH	1.812.027.000,00	1.578.066.754,00	(233.960.246,00)	87,09		
01	PROGRAM PENUNJANG URUSAN PEMERINTAHAN DAERAH KABUPATEN/KOTA	1.491.966.200,00	1.317.315.294,00	(174.650.906,00)	88,29		
01.2.01	Perencanaan, Penganggaran, dan Evaluasi Kinerja Perangkat Daerah	18.226.500,00	5.646.500,00	(12.580.000,00)	30,98		
01.2.01.01	Penyusunan Dokumen Perencanaan Perangkat Daerah	7.111.000,00	1.566.000,00	(5.545.000,00)	22,02		
01.2.01.01.5.1	BELANJA OPERASI	7.111.000,00	1.566.000,00	(5.545.000,00)	22,02		
01.2.01.01.5.1.02	Belanja Barang dan Jasa	7.111.000,00	1.566.000,00	(5.545.000,00)	22,02		
01.2.01.06	Koordinasi dan Penyusunan Laporan Capaian Kinerja dan Ikhtisar Realisasi Kinerja SKPD	11.115.500,00	4.080.500,00	(7.035.000,00)	36,71		
01.2.01.06.5.1	BELANJA OPERASI	11.115.500,00	4.080.500,00	(7.035.000,00)	36,71		
01.2.01.06.5.1.01	Belanja Pegawai	1.010.000,00	1.010.000,00	0,00	100,00		
01.2.01.06.5.1.02	Belanja Barang dan Jasa	10.105.500,00	3.070.500,00	(7.035.000,00)	30,38		
01.2.02	Administrasi Keuangan Perangkat Daerah	1.060.666.872,00	1.017.116.112,00	(43.550.760,00)	95,89		
01.2.02.01	Penyediaan Gaji dan Tunjangan ASN	1.021.786.872,00	978.236.112,00	(43.550.760,00)	95,74		
01.2.02.01.5.1	BELANJA OPERASI	1.021.786.872,00	978.236.112,00	(43.550.760,00)	95,74		
01.2.02.01.5.1.01	Belanja Pegawai	1.021.786.872,00	978.236.112,00	(43.550.760,00)	95,74		
01.2.02.03	Pelaksanaan Penatausahaan dan Pengujian/Verifikasi Keuangan SKPD	38.880.000,00	38.880.000,00	0,00	100,00		
01.2.02.03.5.1	BELANJA OPERASI	38.880.000,00	38.880.000,00	0,00	100,00		
01.2.02.03.5.1.01	Belanja Pegawai	38.880.000,00	38.880.000,00	0,00	100,00		
01.2.03	Administrasi Barang Milik Daerah pada Perangkat Daerah	999.500,00	0,00	(999.500,00)	0		
01.2.03.06	Penatausahaan Barang Milik Daerah pada SKPD	999.500,00	0,00	(999.500,00)	0		
01.2.03.06.5.1	BELANJA OPERASI	999.500,00	0,00	(999.500,00)	0		
01.2.03.06.5.1.02	Belanja Barang dan Jasa	999.500,00	0,00	(999.500,00)	0		



KODE	URAIAN	JUMLAH (Rp)		BERTAMBAH / (BERKURANG)		DASAR HUKUM	KETERANGAN
		ANGGARAN	REALISASI	(Rp)	(%)		
01.2.05	Administrasi Kepegawaian Perangkat Daerah	944.000,00	0,00	(944.000,00)	0		
01.2.05.03	Pendataan dan Pengolahan Administrasi Kepegawaian	944.000,00	0,00	(944.000,00)	0		
01.2.05.03.5.1	BELANJA OPERASI	944.000,00	0,00	(944.000,00)	0		
01.2.05.03.5.1.02	Belanja Barang dan Jasa	944.000,00	0,00	(944.000,00)	0		
01.2.06	Administrasi Umum Perangkat Daerah	101.749.000,00	38.727.810,00	(63.021.190,00)	38,06		
01.2.06.01	Penyediaan Komponen Instalasi Listrik/Penerangan Bangunan Kantor	4.024.750,00	2.380.560,00	(1.644.190,00)	59,15		
01.2.06.01.5.1	BELANJA OPERASI	4.024.750,00	2.380.560,00	(1.644.190,00)	59,15		
01.2.06.01.5.1.02	Belanja Barang dan Jasa	4.024.750,00	2.380.560,00	(1.644.190,00)	59,15		
01.2.06.02	Penyediaan Peralatan dan Perlengkapan Kantor	8.772.000,00	8.772.000,00	0,00	100,00		
01.2.06.02.5.1	BELANJA OPERASI	8.772.000,00	8.772.000,00	0,00	100,00		
01.2.06.02.5.1.02	Belanja Barang dan Jasa	8.772.000,00	8.772.000,00	0,00	100,00		
01.2.06.03	Penyediaan Peralatan Rumah Tangga	5.089.000,00	1.875.000,00	(3.214.000,00)	36,84		
01.2.06.03.5.1	BELANJA OPERASI	5.089.000,00	1.875.000,00	(3.214.000,00)	36,84		
01.2.06.03.5.1.02	Belanja Barang dan Jasa	5.089.000,00	1.875.000,00	(3.214.000,00)	36,84		
01.2.06.04	Penyediaan Bahan Logistik Kantor	46.045.000,00	9.367.500,00	(36.677.500,00)	20,34		
01.2.06.04.5.1	BELANJA OPERASI	46.045.000,00	9.367.500,00	(36.677.500,00)	20,34		
01.2.06.04.5.1.02	Belanja Barang dan Jasa	46.045.000,00	9.367.500,00	(36.677.500,00)	20,34		
01.2.06.05	Penyediaan Barang Cetak dan Penggandaan	6.151.250,00	5.377.750,00	(773.500,00)	87,43		
01.2.06.05.5.1	BELANJA OPERASI	6.151.250,00	5.377.750,00	(773.500,00)	87,43		
01.2.06.05.5.1.02	Belanja Barang dan Jasa	6.151.250,00	5.377.750,00	(773.500,00)	87,43		
01.2.06.06	Penyediaan Bahan Bacaan dan Peraturan Perundang-undangan	3.360.000,00	3.330.000,00	(30.000,00)	99,11		
01.2.06.06.5.1	BELANJA OPERASI	3.360.000,00	3.330.000,00	(30.000,00)	99,11		
01.2.06.06.5.1.02	Belanja Barang dan Jasa	3.360.000,00	3.330.000,00	(30.000,00)	99,11		
01.2.06.09	Penyelenggaraan Rapat Koordinasi dan Konsultasi SKPD	28.307.000,00	7.625.000,00	(20.682.000,00)	26,94		
01.2.06.09.5.1	BELANJA OPERASI	28.307.000,00	7.625.000,00	(20.682.000,00)	26,94		
01.2.06.09.5.1.02	Belanja Barang dan Jasa	28.307.000,00	7.625.000,00	(20.682.000,00)	26,94		
01.2.07	Pengadaan Barang Milik Daerah Penunjang Urusan Pemerintah Daerah	41.808.900,00	38.495.000,00	(3.313.900,00)	92,07		
01.2.07.06	Pengadaan Peralatan dan Mesin Lainnya	41.808.900,00	38.495.000,00	(3.313.900,00)	92,07		
01.2.07.06.5.1	BELANJA OPERASI	5.153.000,00	3.380.000,00	(1.773.000,00)	65,59		
01.2.07.06.5.1.01	Belanja Pegawai	5.070.000,00	3.380.000,00	(1.690.000,00)	66,67		
01.2.07.06.5.1.02	Belanja Barang dan Jasa	83.000,00	0,00	(83.000,00)	0		
01.2.07.06.5.2	BELANJA MODAL	36.655.900,00	35.115.000,00	(1.540.900,00)	95,80		
01.2.07.06.5.2.02	Belanja Modal Peralatan dan Mesin	36.655.900,00	35.115.000,00	(1.540.900,00)	95,80		
01.2.08	Penyediaan Jasa Penunjang Urusan Pemerintahan Daerah	82.295.828,00	60.360.946,00	(21.934.882,00)	73,35		
01.2.08.01	Penyediaan Jasa Surat Menyurat	308.000,00	275.000,00	(33.000,00)	89,29		
01.2.08.01.5.1	BELANJA OPERASI	308.000,00	275.000,00	(33.000,00)	89,29		



KODE	URAIAN	JUMLAH (Rp)		BERTAMBAH / (BERKURANG)		DASAR HUKUM	KETERANGAN
		ANGGARAN	REALISASI	(Rp)	(%)		
01.2.08.01.5.1.02	Belanja Barang dan Jasa	308.000,00	275.000,00	(33.000,00)	89,29		
01.2.08.02	Penyediaan Jasa Komunikasi, Sumber Daya Air dan Listrik	41.351.828,00	21.675.844,00	(19.675.984,00)	52,42		
01.2.08.02.5.1	BELANJA OPERASI	41.351.828,00	21.675.844,00	(19.675.984,00)	52,42		
01.2.08.02.5.1.02	Belanja Barang dan Jasa	41.351.828,00	21.675.844,00	(19.675.984,00)	52,42		
01.2.08.04	Penyediaan Jasa Pelayanan Umum Kantor	40.636.000,00	38.410.102,00	(2.225.898,00)	94,52		
01.2.08.04.5.1	BELANJA OPERASI	40.636.000,00	38.410.102,00	(2.225.898,00)	94,52		
01.2.08.04.5.1.02	Belanja Barang dan Jasa	40.636.000,00	38.410.102,00	(2.225.898,00)	94,52		
01.2.09	Pemeliharaan Barang Milik Daerah Penunjang Urusan Pemerintahan Daerah	185.275.600,00	156.968.926,00	(28.306.674,00)	84,72		
01.2.09.02	Penyediaan Jasa Pemeliharaan, Biaya Pemeliharaan, Pajak dan Perizinan Kendaraan Dinas Operasional atau Lapangan	57.400.000,00	40.179.200,00	(17.220.800,00)	70,00		
01.2.09.02.5.1	BELANJA OPERASI	57.400.000,00	40.179.200,00	(17.220.800,00)	70,00		
01.2.09.02.5.1.02	Belanja Barang dan Jasa	57.400.000,00	40.179.200,00	(17.220.800,00)	70,00		
01.2.09.05	Pemeliharaan Mebel	5.247.900,00	0,00	(5.247.900,00)	0		
01.2.09.05.1	BELANJA OPERASI	5.247.900,00	0,00	(5.247.900,00)	0		
01.2.09.05.1.02	Belanja Barang dan Jasa	5.247.900,00	0,00	(5.247.900,00)	0		
01.2.09.06	Pemeliharaan Peralatan dan Mesin Lainnya	4.510.000,00	1.784.000,00	(2.726.000,00)	39,56		
01.2.09.06.5.1	BELANJA OPERASI	4.510.000,00	1.784.000,00	(2.726.000,00)	39,56		
01.2.09.06.5.1.02	Belanja Barang dan Jasa	4.510.000,00	1.784.000,00	(2.726.000,00)	39,56		
01.2.09.09	Pemeliharaan/Rehabilitasi Gedung Kantor dan Bangunan Lainnya	118.117.700,00	115.005.726,00	(3.111.974,00)	97,37		
01.2.09.09.5.1	BELANJA OPERASI	36.892.700,00	36.018.200,00	(874.500,00)	97,63		
01.2.09.09.5.1.01	Belanja Pegawai	5.897.000,00	5.897.000,00	0,00	100,00		
01.2.09.09.5.1.02	Belanja Barang dan Jasa	30.995.700,00	30.121.200,00	(874.500,00)	97,18		
01.2.09.09.5.2	BELANJA MODAL	81.225.000,00	78.987.526,00	(2.237.474,00)	97,25		
01.2.09.09.5.2.03	Belanja Modal Gedung dan Bangunan	81.225.000,00	78.987.526,00	(2.237.474,00)	97,25		
02	PROGRAM PENYELENGGARAAN PEMERINTAHAN DAN PELAYANAN PUBLIK	51.745.800,00	49.355.800,00	(2.390.000,00)	95,38		
02.2.01	Koordinasi Penyelenggaraan Kegiatan Pemerintahan di Tingkat Kecamatan	50.035.800,00	49.355.800,00	(680.000,00)	98,64		
02.2.01.01	Koordinasi/Sinergi Perencanaan dan Pelaksanaan Kegiatan Pemerintahan dengan Perangkat Daerah dan Instansi Vertikal Terkait	50.035.800,00	49.355.800,00	(680.000,00)	98,64		
02.2.01.01.5.1	BELANJA OPERASI	50.035.800,00	49.355.800,00	(680.000,00)	98,64		
02.2.01.01.5.1.01	Belanja Pegawai	1.690.000,00	1.010.000,00	(680.000,00)	59,76		
02.2.01.01.5.1.02	Belanja Barang dan Jasa	48.345.800,00	48.345.800,00	0,00	100,00		
02.2.04	Pelaksanaan Urusan Pemerintahan yang Dilimpahkan kepada Camat	1.710.000,00	0,00	(1.710.000,00)	0		



KODE	URAIAN	JUMLAH (Rp)		BERTAMBAH / (BERKURANG)		DASAR HUKUM	KETERANGAN
		ANGGARAN	REALISASI	(Rp)	(%)		
02.2.04.03	Pelaksanaan Urusan Pemerintahan yang Terkait dengan Kewenangan Lain yang Dilimpahkan	1.710.000,00	0,00	(1.710.000,00)	0		
02.2.04.03.5.1	BELANJA OPERASI	1.710.000,00	0,00	(1.710.000,00)	0		
02.2.04.03.5.1.02	Belanja Barang dan Jasa	1.710.000,00	0,00	(1.710.000,00)	0		
03	PROGRAM PEMBERDAYAAN MASYARAKAT DESA DAN KELURAHAN	147.352.500,00	129.657.710,00	(17.694.790,00)	87,99		
03.2.01	Koordinasi Kegiatan Pemberdayaan Desa	147.352.500,00	129.657.710,00	(17.694.790,00)	87,99		
03.2.01.01	Peningkatan Partisipasi Masyarakat dalam Forum Musyawarah Perencanaan Pembangunan di Desa	10.580.000,00	7.540.000,00	(3.040.000,00)	71,27		
03.2.01.01.5.1	BELANJA OPERASI	10.580.000,00	7.540.000,00	(3.040.000,00)	71,27		
03.2.01.01.5.1.01	Belanja Pegawai	2.020.000,00	1.010.000,00	(1.010.000,00)	50,00		
03.2.01.01.5.1.02	Belanja Barang dan Jasa	8.560.000,00	6.530.000,00	(2.030.000,00)	76,29		
03.2.01.03	Peningkatan Efektifitas Kegiatan Pemberdayaan Masyarakat di Wilayah Kecamatan	136.772.500,00	122.117.710,00	(14.654.790,00)	89,29		
03.2.01.03.5.1	BELANJA OPERASI	136.772.500,00	122.117.710,00	(14.654.790,00)	89,29		
03.2.01.03.5.1.01	Belanja Pegawai	4.685.000,00	3.915.000,00	(770.000,00)	83,56		
03.2.01.03.5.1.02	Belanja Barang dan Jasa	132.087.500,00	118.202.710,00	(13.884.790,00)	89,49		
04	PROGRAM KOORDINASI KETENTRAMAN DAN KETERTIBAN UMUM	1.710.000,00	0,00	(1.710.000,00)	0		
04.2.02	Koordinasi Penerapan dan Penegakan Peraturan Daerah dan Peraturan Kepala Daerah	1.710.000,00	0,00	(1.710.000,00)	0		
04.2.02.01	Koordinasi/Sinergi dengan Perangkat Daerah yang Tugas dan Fungsinya di Bidang Penegakan Peraturan Perundang-Undangan dan/atau Kepolisian Negara Republik Indonesia	1.710.000,00	0,00	(1.710.000,00)	0		
04.2.02.01.5.1	BELANJA OPERASI	1.710.000,00	0,00	(1.710.000,00)	0		
04.2.02.01.5.1.02	Belanja Barang dan Jasa	1.710.000,00	0,00	(1.710.000,00)	0		
05	PROGRAM PENYELENGGARAAN URUSAN PEMERINTAHAN UMUM	80.477.500,00	79.037.950,00	(1.439.550,00)	98,21		
05.2.01	Penyelenggaraan Urusan Pemerintahan Umum Sesuai Penugasan Kepala Daerah	80.477.500,00	79.037.950,00	(1.439.550,00)	98,21		
05.2.01.01	Pembinaan Wawasan Kebangsaan dan Ketahanan Nasional dalam rangka Memantapkan Pengamalan Pancasila, Pelaksanaan Undang- Undang Dasar Negara Republik Indonesia Tahun 1945, Pelestarian Bhinneka Tunggal Ika serta Pemertahanan dan Pemeliharaan Keutuhan Negara Kesatuan Republik Indonesia	32.837.500,00	31.397.950,00	(1.439.550,00)	95,62		
05.2.01.01.5.1	BELANJA OPERASI	32.837.500,00	31.397.950,00	(1.439.550,00)	95,62		
05.2.01.01.5.1.02	Belanja Barang dan Jasa	32.837.500,00	31.397.950,00	(1.439.550,00)	95,62		



KODE	URAIAN	JUMLAH (Rp)		BERTAMBAH / (BERKURANG)		DASAR HUKUM	KETERANGAN
		ANGGARAN	REALISASI	(Rp)	(%)		
05.2.01.08	Pelaksanaan Tugas Forum Koordinasi Pimpinan di Kecamatan	47.640.000,00	47.640.000,00	0,00	100,00		
05.2.01.08.5.1	BELANJA OPERASI	47.640.000,00	47.640.000,00	0,00	100,00		
05.2.01.08.5.1.02	Belanja Barang dan Jasa	47.640.000,00	47.640.000,00	0,00	100,00		
06	PROGRAM PEMBINAAN DAN PENGAWASAN PEMERINTAHAN DESA	38.775.000,00	2.700.000,00	(36.075.000,00)	6,96		
06.2.01	Fasilitasi, Rekomendasi dan Koordinasi Pembinaan dan Pengawasan Pemerintahan Desa	38.775.000,00	2.700.000,00	(36.075.000,00)	6,96		
06.2.01.02	Fasilitasi Administrasi Tata Pemerintahan Desa	27.217.500,00	2.700.000,00	(24.517.500,00)	9,92		
06.2.01.02.5.1	BELANJA OPERASI	27.217.500,00	2.700.000,00	(24.517.500,00)	9,92		
06.2.01.02.5.1.02	Belanja Barang dan Jasa	27.217.500,00	2.700.000,00	(24.517.500,00)	9,92		
06.2.01.05	Fasilitasi Pelaksanaan Tugas Kepala Desa dan Perangkat Desa	4.070.000,00	0,00	(4.070.000,00)	0		
06.2.01.05.5.1	BELANJA OPERASI	4.070.000,00	0,00	(4.070.000,00)	0		
06.2.01.05.5.1.02	Belanja Barang dan Jasa	4.070.000,00	0,00	(4.070.000,00)	0		
06.2.01.08	Rekomendasi Pengangkatan dan Pemberhentian Perangkat Desa	3.585.000,00	0,00	(3.585.000,00)	0		
06.2.01.08.5.1	BELANJA OPERASI	3.585.000,00	0,00	(3.585.000,00)	0		
06.2.01.08.5.1.02	Belanja Barang dan Jasa	3.585.000,00	0,00	(3.585.000,00)	0		
06.2.01.09	Fasilitasi Sinkronisasi Perencanaan Pembangunan Daerah dengan Pembangunan Desa	3.902.500,00	0,00	(3.902.500,00)	0		
06.2.01.09.5.1	BELANJA OPERASI	3.902.500,00	0,00	(3.902.500,00)	0		
06.2.01.09.5.1.02	Belanja Barang dan Jasa	3.902.500,00	0,00	(3.902.500,00)	0		
	SURPLUS / DEFISIT	(1.812.027.000,00)	(1.578.066.754,00)	233.960.246,00	0		
	SISA LEBIH / KURANG PEMBIAYAAN TAHUN BERKENAAN	(1.812.027.000,00)	(1.578.066.754,00)	233.960.246,00	0		





PEMERINTAH KABUPATEN TEGAL
RINCIAN APBD MENURUT URUSAN PEMERINTAHAN DAERAH, ORGANISASI, PROGRAM,
KEGIATAN, SUBKEGIATAN, KELOMPOK, DAN JENIS PENDAPATAN, BELANJA DAN PEMBIAYAAN

Tahun Anggaran 2023

Urusan Pemerintahan : 7.01 KECAMATAN
 SKPD : 7-01.0-00.0-00.17 Kecamatan Tarub
 Unit Organisasi : 7-01.0-00.0-00.17.000 Kecamatan Tarub

KODE	URAIAN	JUMLAH (Rp)		BERTAMBAH / (BERKURANG)		DASAR HUKUM	KETERANGAN
		ANGGARAN	REALISASI	(Rp)	(%)		
00.0.00.00.5	BELANJA DAERAH	2.043.711.500,00	1.827.134.971,00	(216.576.529,00)	89,40		
01	PROGRAM PENUNJANG URUSAN PEMERINTAHAN DAERAH KABUPATEN/KOTA	1.808.925.500,00	1.609.876.971,00	(199.048.529,00)	89,00		
01.2.01	Perencanaan, Penganggaran, dan Evaluasi Kinerja Perangkat Daerah	12.541.100,00	5.544.500,00	(6.996.600,00)	44,21		
01.2.01.01	Penyusunan Dokumen Perencanaan Perangkat Daerah	4.784.000,00	1.305.500,00	(3.478.500,00)	27,29		
01.2.01.01.5.1	BELANJA OPERASI	4.784.000,00	1.305.500,00	(3.478.500,00)	27,29		
01.2.01.01.5.1.01	Belanja Pegawai	1.690.000,00	1.010.000,00	(680.000,00)	59,76		
01.2.01.01.5.1.02	Belanja Barang dan Jasa	3.094.000,00	295.500,00	(2.798.500,00)	9,55		
01.2.01.06	Koordinasi dan Penyusunan Laporan Capaian Kinerja dan Ikhtisar Realisasi Kinerja SKPD	7.757.100,00	4.239.000,00	(3.518.100,00)	54,65		
01.2.01.06.5.1	BELANJA OPERASI	7.757.100,00	4.239.000,00	(3.518.100,00)	54,65		
01.2.01.06.5.1.02	Belanja Barang dan Jasa	7.757.100,00	4.239.000,00	(3.518.100,00)	54,65		
01.2.02	Administrasi Keuangan Perangkat Daerah	1.424.671.650,00	1.320.756.104,00	(103.915.546,00)	92,71		
01.2.02.01	Penyediaan Gaji dan Tunjangan ASN	1.378.471.650,00	1.274.556.104,00	(103.915.546,00)	92,46		
01.2.02.01.5.1	BELANJA OPERASI	1.378.471.650,00	1.274.556.104,00	(103.915.546,00)	92,46		
01.2.02.01.5.1.01	Belanja Pegawai	1.378.471.650,00	1.274.556.104,00	(103.915.546,00)	92,46		
01.2.02.03	Pelaksanaan Penatausahaan dan Pengujian/Verifikasi Keuangan SKPD	46.200.000,00	46.200.000,00	0,00	100,00		
01.2.02.03.5.1	BELANJA OPERASI	46.200.000,00	46.200.000,00	0,00	100,00		
01.2.02.03.5.1.01	Belanja Pegawai	46.200.000,00	46.200.000,00	0,00	100,00		
01.2.06	Administrasi Umum Perangkat Daerah	127.407.750,00	93.065.250,00	(34.342.500,00)	73,05		
01.2.06.01	Penyediaan Komponen Instalasi Listrik/Penerangan Bangunan Kantor	2.958.500,00	2.782.000,00	(176.500,00)	94,03		
01.2.06.01.5.1	BELANJA OPERASI	2.958.500,00	2.782.000,00	(176.500,00)	94,03		



KODE	URAIAN	JUMLAH (Rp)		BERTAMBAH / (BERKURANG)		DASAR HUKUM	KETERANGAN
		ANGGARAN	REALISASI	(Rp)	(%)		
01.2.06.01.5.1.02	Belanja Barang dan Jasa	2.958.500,00	2.782.000,00	(176.500,00)	94,03		
01.2.06.02	Penyediaan Peralatan dan Perlengkapan Kantor	24.222.000,00	16.727.000,00	(7.495.000,00)	69,06		
01.2.06.02.5.1	BELANJA OPERASI	24.222.000,00	16.727.000,00	(7.495.000,00)	69,06		
01.2.06.02.5.1.01	Belanja Pegawai	680.000,00	0,00	(680.000,00)	0		
01.2.06.02.5.1.02	Belanja Barang dan Jasa	23.542.000,00	16.727.000,00	(6.815.000,00)	71,05		
01.2.06.03	Penyediaan Peralatan Rumah Tangga	7.570.000,00	6.724.000,00	(846.000,00)	88,82		
01.2.06.03.5.1	BELANJA OPERASI	7.570.000,00	6.724.000,00	(846.000,00)	88,82		
01.2.06.03.5.1.01	Belanja Pegawai	1.690.000,00	1.010.000,00	(680.000,00)	59,76		
01.2.06.03.5.1.02	Belanja Barang dan Jasa	5.880.000,00	5.714.000,00	(166.000,00)	97,18		
01.2.06.04	Penyediaan Bahan Logistik Kantor	27.872.000,00	26.625.000,00	(1.247.000,00)	95,53		
01.2.06.04.5.1	BELANJA OPERASI	27.872.000,00	26.625.000,00	(1.247.000,00)	95,53		
01.2.06.04.5.1.02	Belanja Barang dan Jasa	27.872.000,00	26.625.000,00	(1.247.000,00)	95,53		
01.2.06.05	Penyediaan Barang Cetak dan Penggandaan	16.701.250,00	8.956.250,00	(7.745.000,00)	53,63		
01.2.06.05.5.1	BELANJA OPERASI	16.701.250,00	8.956.250,00	(7.745.000,00)	53,63		
01.2.06.05.5.1.01	Belanja Pegawai	680.000,00	0,00	(680.000,00)	0		
01.2.06.05.5.1.02	Belanja Barang dan Jasa	16.021.250,00	8.956.250,00	(7.065.000,00)	55,90		
01.2.06.06	Penyediaan Bahan Bacaan dan Peraturan Perundang-undangan	3.000.000,00	2.520.000,00	(480.000,00)	84,00		
01.2.06.06.5.1	BELANJA OPERASI	3.000.000,00	2.520.000,00	(480.000,00)	84,00		
01.2.06.06.5.1.02	Belanja Barang dan Jasa	3.000.000,00	2.520.000,00	(480.000,00)	84,00		
01.2.06.09	Penyelenggaraan Rapat Koordinasi dan Konsultasi SKPD	45.084.000,00	28.731.000,00	(16.353.000,00)	63,73		
01.2.06.09.5.1	BELANJA OPERASI	45.084.000,00	28.731.000,00	(16.353.000,00)	63,73		
01.2.06.09.5.1.02	Belanja Barang dan Jasa	45.084.000,00	28.731.000,00	(16.353.000,00)	63,73		
01.2.07	Pengadaan Barang Milik Daerah Penunjang Urusan Pemerintah Daerah	75.654.500,00	67.810.000,00	(7.844.500,00)	89,63		
01.2.07.06	Pengadaan Peralatan dan Mesin Lainnya	75.654.500,00	67.810.000,00	(7.844.500,00)	89,63		
01.2.07.06.5.1	BELANJA OPERASI	5.334.700,00	5.070.000,00	(264.700,00)	95,04		
01.2.07.06.5.1.01	Belanja Pegawai	5.070.000,00	5.070.000,00	0,00	100,00		
01.2.07.06.5.1.02	Belanja Barang dan Jasa	264.700,00	0,00	(264.700,00)	0		
01.2.07.06.5.2	BELANJA MODAL	70.319.800,00	62.740.000,00	(7.579.800,00)	89,22		
01.2.07.06.5.2.02	Belanja Modal Peralatan dan Mesin	70.319.800,00	62.740.000,00	(7.579.800,00)	89,22		
01.2.08	Penyediaan Jasa Penunjang Urusan Pemerintahan Daerah	89.468.500,00	67.687.617,00	(21.780.883,00)	75,66		
01.2.08.01	Penyediaan Jasa Surat Menyurat	1.485.000,00	209.000,00	(1.276.000,00)	14,07		
01.2.08.01.5.1	BELANJA OPERASI	1.485.000,00	209.000,00	(1.276.000,00)	14,07		
01.2.08.01.5.1.02	Belanja Barang dan Jasa	1.485.000,00	209.000,00	(1.276.000,00)	14,07		
01.2.08.02	Penyediaan Jasa Komunikasi, Sumber Daya Air dan Listrik	43.522.500,00	23.683.512,00	(19.838.988,00)	54,42		
01.2.08.02.5.1	BELANJA OPERASI	43.522.500,00	23.683.512,00	(19.838.988,00)	54,42		
01.2.08.02.5.1.02	Belanja Barang dan Jasa	43.522.500,00	23.683.512,00	(19.838.988,00)	54,42		



KODE	URAIAN	JUMLAH (Rp)		BERTAMBAH / (BERKURANG)		DASAR HUKUM	KETERANGAN
		ANGGARAN	REALISASI	(Rp)	(%)		
01.2.08.04	Penyediaan Jasa Pelayanan Umum Kantor	44.461.000,00	43.795.105,00	(665.895,00)	98,50		
01.2.08.04.5.1	BELANJA OPERASI	44.461.000,00	43.795.105,00	(665.895,00)	98,50		
01.2.08.04.5.1.02	Belanja Barang dan Jasa	44.461.000,00	43.795.105,00	(665.895,00)	98,50		
01.2.09	Pemeliharaan Barang Milik Daerah Penunjang Urusan Pemerintahan Daerah	79.182.000,00	55.013.500,00	(24.168.500,00)	69,48		
01.2.09.02	Penyediaan Jasa Pemeliharaan, Biaya Pemeliharaan, Pajak dan Perizinan Kendaraan Dinas Operasional atau Lapangan	64.482.000,00	52.888.500,00	(11.593.500,00)	82,02		
01.2.09.02.5.1	BELANJA OPERASI	64.482.000,00	52.888.500,00	(11.593.500,00)	82,02		
01.2.09.02.5.1.01	Belanja Pegawai	1.690.000,00	1.010.000,00	(680.000,00)	59,76		
01.2.09.02.5.1.02	Belanja Barang dan Jasa	62.792.000,00	51.878.500,00	(10.913.500,00)	82,62		
01.2.09.06	Pemeliharaan Peralatan dan Mesin Lainnya	14.700.000,00	2.125.000,00	(12.575.000,00)	14,46		
01.2.09.06.5.1	BELANJA OPERASI	14.700.000,00	2.125.000,00	(12.575.000,00)	14,46		
01.2.09.06.5.1.02	Belanja Barang dan Jasa	14.700.000,00	2.125.000,00	(12.575.000,00)	14,46		
02	PROGRAM PENYELENGGARAAN PEMERINTAHAN DAN PELAYANAN PUBLIK	58.815.000,00	55.110.000,00	(3.705.000,00)	93,70		
02.2.01	Koordinasi Penyelenggaraan Kegiatan Pemerintahan di Tingkat Kecamatan	50.000.000,00	46.975.000,00	(3.025.000,00)	93,95		
02.2.01.02	Peningkatan Efektifitas Kegiatan Pemerintahan di Tingkat Kecamatan	50.000.000,00	46.975.000,00	(3.025.000,00)	93,95		
02.2.01.02.5.1	BELANJA OPERASI	50.000.000,00	46.975.000,00	(3.025.000,00)	93,95		
02.2.01.02.5.1.01	Belanja Pegawai	1.690.000,00	1.010.000,00	(680.000,00)	59,76		
02.2.01.02.5.1.02	Belanja Barang dan Jasa	48.310.000,00	45.965.000,00	(2.345.000,00)	95,15		
02.2.04	Pelaksanaan Urusan Pemerintahan yang Dilimpahkan kepada Camat	8.815.000,00	8.135.000,00	(680.000,00)	92,29		
02.2.04.03	Pelaksanaan Urusan Pemerintahan yang Terkait dengan Kewenangan Lain yang Dilimpahkan	8.815.000,00	8.135.000,00	(680.000,00)	92,29		
02.2.04.03.5.1	BELANJA OPERASI	8.815.000,00	8.135.000,00	(680.000,00)	92,29		
02.2.04.03.5.1.01	Belanja Pegawai	1.690.000,00	1.010.000,00	(680.000,00)	59,76		
02.2.04.03.5.1.02	Belanja Barang dan Jasa	7.125.000,00	7.125.000,00	0,00	100,00		
03	PROGRAM PEMBERDAYAAN MASYARAKAT DESA DAN KELURAHAN	42.362.500,00	36.310.000,00	(6.052.500,00)	85,71		
03.2.01	Koordinasi Kegiatan Pemberdayaan Desa	42.362.500,00	36.310.000,00	(6.052.500,00)	85,71		
03.2.01.01	Peningkatan Partisipasi Masyarakat dalam Forum Musyawarah Perencanaan Pembangunan di Desa	12.575.000,00	8.195.000,00	(4.380.000,00)	65,17		
03.2.01.01.5.1	BELANJA OPERASI	12.575.000,00	8.195.000,00	(4.380.000,00)	65,17		
03.2.01.01.5.1.01	Belanja Pegawai	680.000,00	0,00	(680.000,00)	0		
03.2.01.01.5.1.02	Belanja Barang dan Jasa	11.895.000,00	8.195.000,00	(3.700.000,00)	68,89		
03.2.01.03	Peningkatan Efektifitas Kegiatan Pemberdayaan Masyarakat di Wilayah Kecamatan	29.787.500,00	28.115.000,00	(1.672.500,00)	94,39		
03.2.01.03.5.1	BELANJA OPERASI	29.787.500,00	28.115.000,00	(1.672.500,00)	94,39		



KODE	URAIAN	JUMLAH (Rp)		BERTAMBAH / (BERKURANG)		DASAR HUKUM	KETERANGAN
		ANGGARAN	REALISASI	(Rp)	(%)		
03.2.01.03.5.1.01	Belanja Pegawai	1.690.000,00	1.010.000,00	(680.000,00)	59,76		
03.2.01.03.5.1.02	Belanja Barang dan Jasa	28.097.500,00	27.105.000,00	(992.500,00)	96,47		
04	PROGRAM KOORDINASI KETENTRAMAN DAN KETERTIBAN UMUM	12.340.000,00	11.660.000,00	(680.000,00)	94,49		
04.2.01	Koordinasi Upaya Penyelenggaraan Ketenteraman dan Ketertiban Umum	12.340.000,00	11.660.000,00	(680.000,00)	94,49		
04.2.01.01	Sinergitas dengan Kepolisian Negara Republik Indonesia, Tentara Nasional Indonesia dan Instansi Vertikal di Wilayah Kecamatan	12.340.000,00	11.660.000,00	(680.000,00)	94,49		
04.2.01.01.5.1	BELANJA OPERASI	12.340.000,00	11.660.000,00	(680.000,00)	94,49		
04.2.01.01.5.1.01	Belanja Pegawai	1.690.000,00	1.010.000,00	(680.000,00)	59,76		
04.2.01.01.5.1.02	Belanja Barang dan Jasa	10.650.000,00	10.650.000,00	0,00	100,00		
05	PROGRAM PENYELENGGARAAN URUSAN PEMERINTAHAN UMUM	81.958.500,00	75.548.000,00	(6.410.500,00)	92,18		
05.2.01	Penyelenggaraan Urusan Pemerintahan Umum Sesuai Penugasan Kepala Daerah	81.958.500,00	75.548.000,00	(6.410.500,00)	92,18		
05.2.01.01	Pembinaan Wawasan Kebangsaan dan Ketahanan Nasional dalam rangka Memantapkan Pengamalan Pancasila, Pelaksanaan Undang- Undang Dasar Negara Republik Indonesia Tahun 1945, Pelestarian Bhinneka Tunggal Ika serta Pemertahanan dan Pemeliharaan Keutuhan Negara Kesatuan Republik Indonesia	34.318.500,00	27.908.000,00	(6.410.500,00)	81,32		
05.2.01.01.5.1	BELANJA OPERASI	34.318.500,00	27.908.000,00	(6.410.500,00)	81,32		
05.2.01.01.5.1.01	Belanja Pegawai	1.690.000,00	1.010.000,00	(680.000,00)	59,76		
05.2.01.01.5.1.02	Belanja Barang dan Jasa	32.628.500,00	26.898.000,00	(5.730.500,00)	82,44		
05.2.01.08	Pelaksanaan Tugas Forum Koordinasi Pimpinan di Kecamatan	47.640.000,00	47.640.000,00	0,00	100,00		
05.2.01.08.5.1	BELANJA OPERASI	47.640.000,00	47.640.000,00	0,00	100,00		
05.2.01.08.5.1.02	Belanja Barang dan Jasa	47.640.000,00	47.640.000,00	0,00	100,00		
06	PROGRAM PEMBINAAN DAN PENGAWASAN PEMERINTAHAN DESA	39.310.000,00	38.630.000,00	(680.000,00)	98,27		
06.2.01	Fasilitasi, Rekomendasi dan Koordinasi Pembinaan dan Pengawasan Pemerintahan Desa	39.310.000,00	38.630.000,00	(680.000,00)	98,27		
06.2.01.02	Fasilitasi Administrasi Tata Pemerintahan Desa	5.415.000,00	4.735.000,00	(680.000,00)	87,44		
06.2.01.02.5.1	BELANJA OPERASI	5.415.000,00	4.735.000,00	(680.000,00)	87,44		
06.2.01.02.5.1.01	Belanja Pegawai	1.690.000,00	1.010.000,00	(680.000,00)	59,76		
06.2.01.02.5.1.02	Belanja Barang dan Jasa	3.725.000,00	3.725.000,00	0,00	100,00		
06.2.01.03	Fasilitasi Pengelolaan Keuangan Desa dan Pendayagunaan Aset Desa	3.150.000,00	3.150.000,00	0,00	100,00		
06.2.01.03.5.1	BELANJA OPERASI	3.150.000,00	3.150.000,00	0,00	100,00		



KODE	URAIAN	JUMLAH (Rp)		BERTAMBAH / (BERKURANG)		DASAR HUKUM	KETERANGAN
		ANGGARAN	REALISASI	(Rp)	(%)		
06.2.01.03.5.1.02	Belanja Barang dan Jasa	3.150.000,00	3.150.000,00	0,00	100,00		
06.2.01.05	Fasilitasi Pelaksanaan Tugas Kepala Desa dan Perangkat Desa	7.275.000,00	7.275.000,00	0,00	100,00		
06.2.01.05.5.1	BELANJA OPERASI	7.275.000,00	7.275.000,00	0,00	100,00		
06.2.01.05.5.1.02	Belanja Barang dan Jasa	7.275.000,00	7.275.000,00	0,00	100,00		
06.2.01.06	Fasilitasi Pelaksanaan Pemilihan Kepala Desa	20.195.000,00	20.195.000,00	0,00	100,00		
06.2.01.06.5.1	BELANJA OPERASI	20.195.000,00	20.195.000,00	0,00	100,00		
06.2.01.06.5.1.02	Belanja Barang dan Jasa	20.195.000,00	20.195.000,00	0,00	100,00		
06.2.01.09	Fasilitasi Sinkronisasi Perencanaan Pembangunan Daerah dengan Pembangunan Desa	3.275.000,00	3.275.000,00	0,00	100,00		
06.2.01.09.5.1	BELANJA OPERASI	3.275.000,00	3.275.000,00	0,00	100,00		
06.2.01.09.5.1.02	Belanja Barang dan Jasa	3.275.000,00	3.275.000,00	0,00	100,00		
	SURPLUS / DEFISIT	(2.043.711.500,00)	(1.827.134.971,00)	216.576.529,00	0		
	SISA LEBIH / KURANG PEMBIAYAAN TAHUN BERKENAAN	(2.043.711.500,00)	(1.827.134.971,00)	216.576.529,00	0		





PEMERINTAH KABUPATEN TEGAL
RINCIAN APBD MENURUT URUSAN PEMERINTAHAN DAERAH, ORGANISASI, PROGRAM,
KEGIATAN, SUBKEGIATAN, KELOMPOK, DAN JENIS PENDAPATAN, BELANJA DAN PEMBIAYAAN

Tahun Anggaran 2023

Urusan Pemerintahan : 7.01 KECAMATAN
 SKPD : 7-01.0-00.0-00.18 Kecamatan Warurejo
 Unit Organisasi : 7-01.0-00.0-00.18.000 Kecamatan Warurejo

KODE	URAIAN	JUMLAH (Rp)		BERTAMBAH / (BERKURANG)		DASAR HUKUM	KETERANGAN
		ANGGARAN	REALISASI	(Rp)	(%)		
00.0.00.00.5	BELANJA DAERAH	2.106.125.000,00	1.986.156.526,00	(119.968.474,00)	94,30		
01	PROGRAM PENUNJANG URUSAN PEMERINTAHAN DAERAH KABUPATEN/KOTA	1.799.109.450,00	1.718.373.276,00	(80.736.174,00)	95,51		
01.2.01	Perencanaan, Penganggaran, dan Evaluasi Kinerja Perangkat Daerah	12.500.000,00	7.860.000,00	(4.640.000,00)	62,88		
01.2.01.01	Penyusunan Dokumen Perencanaan Perangkat Daerah	9.000.000,00	7.860.000,00	(1.140.000,00)	87,33		
01.2.01.01.5.1	BELANJA OPERASI	9.000.000,00	7.860.000,00	(1.140.000,00)	87,33		
01.2.01.01.5.1.01	Belanja Pegawai	1.010.000,00	1.010.000,00	0,00	100,00		
01.2.01.01.5.1.02	Belanja Barang dan Jasa	7.990.000,00	6.850.000,00	(1.140.000,00)	85,73		
01.2.01.06	Koordinasi dan Penyusunan Laporan Capaian Kinerja dan Ikhtisar Realisasi Kinerja SKPD	3.500.000,00	0,00	(3.500.000,00)	0		
01.2.01.06.5.1	BELANJA OPERASI	3.500.000,00	0,00	(3.500.000,00)	0		
01.2.01.06.5.1.02	Belanja Barang dan Jasa	3.500.000,00	0,00	(3.500.000,00)	0		
01.2.02	Administrasi Keuangan Perangkat Daerah	1.351.845.000,00	1.311.413.338,00	(40.431.662,00)	97,01		
01.2.02.01	Penyediaan Gaji dan Tunjangan ASN	1.310.765.000,00	1.270.493.338,00	(40.271.662,00)	96,93		
01.2.02.01.5.1	BELANJA OPERASI	1.310.765.000,00	1.270.493.338,00	(40.271.662,00)	96,93		
01.2.02.01.5.1.01	Belanja Pegawai	1.310.765.000,00	1.270.493.338,00	(40.271.662,00)	96,93		
01.2.02.03	Pelaksanaan Penatausahaan dan Pengujian/Verifikasi Keuangan SKPD	41.080.000,00	40.920.000,00	(160.000,00)	99,61		
01.2.02.03.5.1	BELANJA OPERASI	41.080.000,00	40.920.000,00	(160.000,00)	99,61		
01.2.02.03.5.1.01	Belanja Pegawai	40.920.000,00	40.920.000,00	0,00	100,00		
01.2.02.03.5.1.02	Belanja Barang dan Jasa	160.000,00	0,00	(160.000,00)	0		
01.2.06	Administrasi Umum Perangkat Daerah	75.028.950,00	53.266.250,00	(21.762.700,00)	70,99		



KODE	URAIAN	JUMLAH (Rp)		BERTAMBAH / (BERKURANG)		DASAR HUKUM	KETERANGAN
		ANGGARAN	REALISASI	(Rp)	(%)		
01.2.06.01	Penyediaan Komponen Instalasi Listrik/Penerangan Bangunan Kantor	3.970.000,00	3.946.000,00	(24.000,00)	99,40		
01.2.06.01.5.1	BELANJA OPERASI	3.970.000,00	3.946.000,00	(24.000,00)	99,40		
01.2.06.01.5.1.02	Belanja Barang dan Jasa	3.970.000,00	3.946.000,00	(24.000,00)	99,40		
01.2.06.02	Penyediaan Peralatan dan Perlengkapan Kantor	7.544.400,00	7.544.250,00	(150,00)	100,00		
01.2.06.02.5.1	BELANJA OPERASI	7.544.400,00	7.544.250,00	(150,00)	100,00		
01.2.06.02.5.1.02	Belanja Barang dan Jasa	7.544.400,00	7.544.250,00	(150,00)	100,00		
01.2.06.03	Penyediaan Peralatan Rumah Tangga	4.969.000,00	4.966.000,00	(3.000,00)	99,94		
01.2.06.03.5.1	BELANJA OPERASI	4.969.000,00	4.966.000,00	(3.000,00)	99,94		
01.2.06.03.5.1.02	Belanja Barang dan Jasa	4.969.000,00	4.966.000,00	(3.000,00)	99,94		
01.2.06.04	Penyediaan Bahan Logistik Kantor	28.237.050,00	22.800.000,00	(5.437.050,00)	80,74		
01.2.06.04.5.1	BELANJA OPERASI	28.237.050,00	22.800.000,00	(5.437.050,00)	80,74		
01.2.06.04.5.1.02	Belanja Barang dan Jasa	28.237.050,00	22.800.000,00	(5.437.050,00)	80,74		
01.2.06.05	Penyediaan Barang Cetak dan Penggandaan	4.000.000,00	3.325.000,00	(675.000,00)	83,13		
01.2.06.05.5.1	BELANJA OPERASI	4.000.000,00	3.325.000,00	(675.000,00)	83,13		
01.2.06.05.5.1.02	Belanja Barang dan Jasa	4.000.000,00	3.325.000,00	(675.000,00)	83,13		
01.2.06.06	Penyediaan Bahan Bacaan dan Peraturan Perundang-undangan	2.000.000,00	1.920.000,00	(80.000,00)	96,00		
01.2.06.06.5.1	BELANJA OPERASI	2.000.000,00	1.920.000,00	(80.000,00)	96,00		
01.2.06.06.5.1.02	Belanja Barang dan Jasa	2.000.000,00	1.920.000,00	(80.000,00)	96,00		
01.2.06.09	Penyelenggaraan Rapat Koordinasi dan Konsultasi SKPD	24.308.500,00	8.765.000,00	(15.543.500,00)	36,06		
01.2.06.09.5.1	BELANJA OPERASI	24.308.500,00	8.765.000,00	(15.543.500,00)	36,06		
01.2.06.09.5.1.01	Belanja Pegawai	1.010.000,00	1.010.000,00	0,00	100,00		
01.2.06.09.5.1.02	Belanja Barang dan Jasa	23.298.500,00	7.755.000,00	(15.543.500,00)	33,29		
01.2.07	Pengadaan Barang Milik Daerah Penunjang Urusan Pemerintah Daerah	15.830.000,00	12.175.000,00	(3.655.000,00)	76,91		
01.2.07.06	Pengadaan Peralatan dan Mesin Lainnya	15.830.000,00	12.175.000,00	(3.655.000,00)	76,91		
01.2.07.06.5.1	BELANJA OPERASI	1.830.000,00	1.735.000,00	(95.000,00)	94,81		
01.2.07.06.5.1.01	Belanja Pegawai	1.690.000,00	1.690.000,00	0,00	100,00		
01.2.07.06.5.1.02	Belanja Barang dan Jasa	140.000,00	45.000,00	(95.000,00)	32,14		
01.2.07.06.5.2	BELANJA MODAL	14.000.000,00	10.440.000,00	(3.560.000,00)	74,57		
01.2.07.06.5.2.02	Belanja Modal Peralatan dan Mesin	14.000.000,00	10.440.000,00	(3.560.000,00)	74,57		
01.2.08	Penyediaan Jasa Penunjang Urusan Pemerintahan Daerah	76.710.000,00	72.535.338,00	(4.174.662,00)	94,56		
01.2.08.01	Penyediaan Jasa Surat Menyurat	250.000,00	242.000,00	(8.000,00)	96,80		
01.2.08.01.5.1	BELANJA OPERASI	250.000,00	242.000,00	(8.000,00)	96,80		
01.2.08.01.5.1.02	Belanja Barang dan Jasa	250.000,00	242.000,00	(8.000,00)	96,80		
01.2.08.02	Penyediaan Jasa Komunikasi, Sumber Daya Air dan Listrik	30.000.000,00	26.608.414,00	(3.391.586,00)	88,69		
01.2.08.02.5.1	BELANJA OPERASI	30.000.000,00	26.608.414,00	(3.391.586,00)	88,69		



KODE	URAIAN	JUMLAH (Rp)		BERTAMBAH / (BERKURANG)		DASAR HUKUM	KETERANGAN
		ANGGARAN	REALISASI	(Rp)	(%)		
01.2.08.02.5.1.02	Belanja Barang dan Jasa	30.000.000,00	26.608.414,00	(3.391.586,00)	88,69		
01.2.08.04	Penyediaan Jasa Pelayanan Umum Kantor	46.460.000,00	45.684.924,00	(775.076,00)	98,33		
01.2.08.04.5.1	BELANJA OPERASI	46.460.000,00	45.684.924,00	(775.076,00)	98,33		
01.2.08.04.5.1.02	Belanja Barang dan Jasa	46.460.000,00	45.684.924,00	(775.076,00)	98,33		
01.2.09	Pemeliharaan Barang Milik Daerah Penunjang Urusan Pemerintahan Daerah	267.195.500,00	261.123.350,00	(6.072.150,00)	97,73		
01.2.09.02	Penyediaan Jasa Pemeliharaan, Biaya Pemeliharaan, Pajak dan Perizinan Kendaraan Dinas Operasional atau Lapangan	63.112.500,00	61.738.000,00	(1.374.500,00)	97,82		
01.2.09.02.5.1	BELANJA OPERASI	63.112.500,00	61.738.000,00	(1.374.500,00)	97,82		
01.2.09.02.5.1.01	Belanja Pegawai	1.010.000,00	1.010.000,00	0,00	100,00		
01.2.09.02.5.1.02	Belanja Barang dan Jasa	62.102.500,00	60.728.000,00	(1.374.500,00)	97,79		
01.2.09.06	Pemeliharaan Peralatan dan Mesin Lainnya	4.083.000,00	2.840.000,00	(1.243.000,00)	69,56		
01.2.09.06.5.1	BELANJA OPERASI	4.083.000,00	2.840.000,00	(1.243.000,00)	69,56		
01.2.09.06.5.1.02	Belanja Barang dan Jasa	4.083.000,00	2.840.000,00	(1.243.000,00)	69,56		
01.2.09.09	Pemeliharaan/Rehabilitasi Gedung Kantor dan Bangunan Lainnya	200.000.000,00	196.545.350,00	(3.454.650,00)	98,27		
01.2.09.09.5.1	BELANJA OPERASI	12.968.750,00	12.968.750,00	0,00	100,00		
01.2.09.09.5.1.01	Belanja Pegawai	7.070.000,00	7.070.000,00	0,00	100,00		
01.2.09.09.5.1.02	Belanja Barang dan Jasa	5.898.750,00	5.898.750,00	0,00	100,00		
01.2.09.09.5.2	BELANJA MODAL	187.031.250,00	183.576.600,00	(3.454.650,00)	98,15		
01.2.09.09.5.2.03	Belanja Modal Gedung dan Bangunan	187.031.250,00	183.576.600,00	(3.454.650,00)	98,15		
02	PROGRAM PENYELENGGARAAN PEMERINTAHAN DAN PELAYANAN PUBLIK	75.684.500,00	68.694.500,00	(6.990.000,00)	90,76		
02.2.01	Koordinasi Penyelenggaraan Kegiatan Pemerintahan di Tingkat Kecamatan	67.684.500,00	63.799.500,00	(3.885.000,00)	94,26		
02.2.01.02	Peningkatan Efektifitas Kegiatan Pemerintahan di Tingkat Kecamatan	67.684.500,00	63.799.500,00	(3.885.000,00)	94,26		
02.2.01.02.5.1	BELANJA OPERASI	67.684.500,00	63.799.500,00	(3.885.000,00)	94,26		
02.2.01.02.5.1.01	Belanja Pegawai	1.010.000,00	1.010.000,00	0,00	100,00		
02.2.01.02.5.1.02	Belanja Barang dan Jasa	66.674.500,00	62.789.500,00	(3.885.000,00)	94,17		
02.2.04	Pelaksanaan Urusan Pemerintahan yang Dilimpahkan kepada Camat	8.000.000,00	4.895.000,00	(3.105.000,00)	61,19		
02.2.04.03	Pelaksanaan Urusan Pemerintahan yang Terkait dengan Kewenangan Lain yang Dilimpahkan	8.000.000,00	4.895.000,00	(3.105.000,00)	61,19		
02.2.04.03.5.1	BELANJA OPERASI	8.000.000,00	4.895.000,00	(3.105.000,00)	61,19		
02.2.04.03.5.1.01	Belanja Pegawai	1.010.000,00	1.010.000,00	0,00	100,00		
02.2.04.03.5.1.02	Belanja Barang dan Jasa	6.990.000,00	3.885.000,00	(3.105.000,00)	55,58		
03	PROGRAM PEMBERDAYAAN MASYARAKAT DESA DAN KELURAHAN	73.352.050,00	61.809.500,00	(11.542.550,00)	84,26		
03.2.01	Koordinasi Kegiatan Pemberdayaan Desa	73.352.050,00	61.809.500,00	(11.542.550,00)	84,26		



KODE	URAIAN	JUMLAH (Rp)		BERTAMBAH / (BERKURANG)		DASAR HUKUM	KETERANGAN
		ANGGARAN	REALISASI	(Rp)	(%)		
03.2.01.01	Peningkatan Partisipasi Masyarakat dalam Forum Musyawarah Perencanaan Pembangunan di Desa	30.934.000,00	30.934.000,00	0,00	100,00		
03.2.01.01.5.1	BELANJA OPERASI	30.934.000,00	30.934.000,00	0,00	100,00		
03.2.01.01.5.1.01	Belanja Pegawai	1.010.000,00	1.010.000,00	0,00	100,00		
03.2.01.01.5.1.02	Belanja Barang dan Jasa	29.924.000,00	29.924.000,00	0,00	100,00		
03.2.01.02	Sinkronisasi Program Kerja dan Kegiatan Pemberdayaan Masyarakat yang Dilakukan oleh Pemerintah dan Swasta di Wilayah Kerja Kecamatan	2.248.050,00	2.248.000,00	(50,00)	100,00		
03.2.01.02.5.1	BELANJA OPERASI	2.248.050,00	2.248.000,00	(50,00)	100,00		
03.2.01.02.5.1.02	Belanja Barang dan Jasa	2.248.050,00	2.248.000,00	(50,00)	100,00		
03.2.01.03	Peningkatan Efektifitas Kegiatan Pemberdayaan Masyarakat di Wilayah Kecamatan	40.170.000,00	28.627.500,00	(11.542.500,00)	71,27		
03.2.01.03.5.1	BELANJA OPERASI	40.170.000,00	28.627.500,00	(11.542.500,00)	71,27		
03.2.01.03.5.1.01	Belanja Pegawai	1.010.000,00	1.010.000,00	0,00	100,00		
03.2.01.03.5.1.02	Belanja Barang dan Jasa	39.160.000,00	27.617.500,00	(11.542.500,00)	70,52		
04	PROGRAM KOORDINASI KETENTRAMAN DAN KETERTIBAN UMUM	9.200.000,00	7.335.000,00	(1.865.000,00)	79,73		
04.2.02	Koordinasi Penerapan dan Penegakan Peraturan Daerah dan Peraturan Kepala Daerah	5.000.000,00	3.405.000,00	(1.595.000,00)	68,10		
04.2.02.01	Koordinasi/Sinergi dengan Perangkat Daerah yang Tugas dan Fungsinya di Bidang Penegakan Peraturan Perundang-Undangan dan/atau Kepolisian Negara Republik Indonesia	5.000.000,00	3.405.000,00	(1.595.000,00)	68,10		
04.2.02.01.5.1	BELANJA OPERASI	5.000.000,00	3.405.000,00	(1.595.000,00)	68,10		
04.2.02.01.5.1.02	Belanja Barang dan Jasa	5.000.000,00	3.405.000,00	(1.595.000,00)	68,10		
04.7.03	Koordinasi Upaya Penyelenggaraan Ketenteraman dan Ketertiban Umum	4.200.000,00	3.930.000,00	(270.000,00)	93,57		
04.7.03.01	Sinergitas dengan Kepolisian Negara Republik Indonesia, Tentara Nasional Indonesia dan Instansi Vertikal di Wilayah Kecamatan	4.200.000,00	3.930.000,00	(270.000,00)	93,57		
04.7.03.01.5.1	BELANJA OPERASI	4.200.000,00	3.930.000,00	(270.000,00)	93,57		
04.7.03.01.5.1.02	Belanja Barang dan Jasa	4.200.000,00	3.930.000,00	(270.000,00)	93,57		
05	PROGRAM PENYELENGGARAAN URUSAN PEMERINTAHAN UMUM	87.179.000,00	83.281.750,00	(3.897.250,00)	95,53		
05.2.01	Penyelenggaraan Urusan Pemerintahan Umum Sesuai Penugasan Kepala Daerah	87.179.000,00	83.281.750,00	(3.897.250,00)	95,53		



KODE	URAIAN	JUMLAH (Rp)		BERTAMBAH / (BERKURANG)		DASAR HUKUM	KETERANGAN
		ANGGARAN	REALISASI	(Rp)	(%)		
05.2.01.01	Pembinaan Wawasan Kebangsaan dan Ketahanan Nasional dalam rangka Memantapkan Pengamalan Pancasila, Pelaksanaan Undang- Undang Dasar Negara Republik Indonesia Tahun 1945, Pelestarian Bhinneka Tunggal Ika serta Pemertahanan dan Pemeliharaan Keutuhan Negara Kesatuan Republik Indonesia	31.530.000,00	31.238.750,00	(291.250,00)	99,08		
05.2.01.01.5.1	BELANJA OPERASI	31.530.000,00	31.238.750,00	(291.250,00)	99,08		
05.2.01.01.5.1.01	Belanja Pegawai	1.010.000,00	1.010.000,00	0,00	100,00		
05.2.01.01.5.1.02	Belanja Barang dan Jasa	30.520.000,00	30.228.750,00	(291.250,00)	99,05		
05.2.01.03	Pembinaan Persatuan dan Kesatuan Bangsa	5.325.000,00	1.763.000,00	(3.562.000,00)	33,11		
05.2.01.03.5.1	BELANJA OPERASI	5.325.000,00	1.763.000,00	(3.562.000,00)	33,11		
05.2.01.03.5.1.02	Belanja Barang dan Jasa	5.325.000,00	1.763.000,00	(3.562.000,00)	33,11		
05.2.01.08	Pelaksanaan Tugas Forum Koordinasi Pimpinan di Kecamatan	50.324.000,00	50.280.000,00	(44.000,00)	99,91		
05.2.01.08.5.1	BELANJA OPERASI	50.324.000,00	50.280.000,00	(44.000,00)	99,91		
05.2.01.08.5.1.02	Belanja Barang dan Jasa	50.324.000,00	50.280.000,00	(44.000,00)	99,91		
06	PROGRAM PEMBINAAN DAN PENGAWASAN PEMERINTAHAN DESA	61.600.000,00	46.662.500,00	(14.937.500,00)	75,75		
06.2.01	Fasilitasi, Rekomendasi dan Koordinasi Pembinaan dan Pengawasan Pemerintahan Desa	61.600.000,00	46.662.500,00	(14.937.500,00)	75,75		
06.2.01.02	Fasilitasi Administrasi Tata Pemerintahan Desa	25.000.000,00	10.325.000,00	(14.675.000,00)	41,30		
06.2.01.02.5.1	BELANJA OPERASI	25.000.000,00	10.325.000,00	(14.675.000,00)	41,30		
06.2.01.02.5.1.01	Belanja Pegawai	1.010.000,00	1.010.000,00	0,00	100,00		
06.2.01.02.5.1.02	Belanja Barang dan Jasa	23.990.000,00	9.315.000,00	(14.675.000,00)	38,83		
06.2.01.03	Fasilitasi Pengelolaan Keuangan Desa dan Pendayagunaan Aset Desa	6.600.000,00	6.337.500,00	(262.500,00)	96,02		
06.2.01.03.5.1	BELANJA OPERASI	6.600.000,00	6.337.500,00	(262.500,00)	96,02		
06.2.01.03.5.1.02	Belanja Barang dan Jasa	6.600.000,00	6.337.500,00	(262.500,00)	96,02		
06.2.01.06	Fasilitasi Pelaksanaan Pemilihan Kepala Desa	30.000.000,00	30.000.000,00	0,00	100,00		
06.2.01.06.5.1	BELANJA OPERASI	30.000.000,00	30.000.000,00	0,00	100,00		
06.2.01.06.5.1.02	Belanja Barang dan Jasa	30.000.000,00	30.000.000,00	0,00	100,00		
	SURPLUS / DEFISIT	(2.106.125.000,00)	(1.986.156.526,00)	119.968.474,00	0		
	SISA LEBIH / KURANG PEMBIAYAAN TAHUN BERKENAAN	(2.106.125.000,00)	(1.986.156.526,00)	119.968.474,00	0		





PEMERINTAH KABUPATEN TEGAL
RINCIAN APBD MENURUT URUSAN PEMERINTAHAN DAERAH, ORGANISASI, PROGRAM,
KEGIATAN, SUBKEGIATAN, KELOMPOK, DAN JENIS PENDAPATAN, BELANJA DAN PEMBIAYAAN

Tahun Anggaran 2023

Urusan Pemerintahan : 8.01 KESATUAN BANGSA DAN POLITIK
 SKPD : 8-01.0-00.0-00.01 Badan Kesatuan Bangsa Dan Politik
 Unit Organisasi : 8-01.0-00.0-00.01.000 Badan Kesatuan Bangsa Dan Politik

KODE	URAIAN	JUMLAH (Rp)		BERTAMBAH / (BERKURANG)		DASAR HUKUM	KETERANGAN
		ANGGARAN	REALISASI	(Rp)	(%)		
00.0.00.00.5	BELANJA DAERAH	36.007.016.000,00	35.247.764.945,00	(759.251.055,00)	97,89		
01	PROGRAM PENUNJANG URUSAN PEMERINTAHAN DAERAH KABUPATEN/KOTA	2.729.600.480,00	2.471.326.441,00	(258.274.039,00)	90,54		
01.2.01	Perencanaan, Penganggaran, dan Evaluasi Kinerja Perangkat Daerah	44.840.900,00	42.622.750,00	(2.218.150,00)	95,05		
01.2.01.01	Penyusunan Dokumen Perencanaan Perangkat Daerah	44.362.900,00	42.622.750,00	(1.740.150,00)	96,08		
01.2.01.01.5.1	BELANJA OPERASI	44.362.900,00	42.622.750,00	(1.740.150,00)	96,08		
01.2.01.01.5.1.01	Belanja Pegawai	4.630.000,00	4.630.000,00	0,00	100,00		
01.2.01.01.5.1.02	Belanja Barang dan Jasa	39.732.900,00	37.992.750,00	(1.740.150,00)	95,62		
01.2.01.06	Koordinasi dan Penyusunan Laporan Capaian Kinerja dan Ikhtisar Realisasi Kinerja SKPD	478.000,00	0,00	(478.000,00)	0		
01.2.01.06.5.1	BELANJA OPERASI	478.000,00	0,00	(478.000,00)	0		
01.2.01.06.5.1.02	Belanja Barang dan Jasa	478.000,00	0,00	(478.000,00)	0		
01.2.02	Administrasi Keuangan Perangkat Daerah	1.433.398.480,00	1.354.039.699,00	(79.358.781,00)	94,46		
01.2.02.01	Penyediaan Gaji dan Tunjangan ASN	1.372.438.480,00	1.293.079.699,00	(79.358.781,00)	94,22		
01.2.02.01.5.1	BELANJA OPERASI	1.372.438.480,00	1.293.079.699,00	(79.358.781,00)	94,22		
01.2.02.01.5.1.01	Belanja Pegawai	1.372.438.480,00	1.293.079.699,00	(79.358.781,00)	94,22		
01.2.02.03	Pelaksanaan Penatausahaan dan Pengujian/Verifikasi Keuangan SKPD	60.960.000,00	60.960.000,00	0,00	100,00		
01.2.02.03.5.1	BELANJA OPERASI	60.960.000,00	60.960.000,00	0,00	100,00		
01.2.02.03.5.1.01	Belanja Pegawai	60.960.000,00	60.960.000,00	0,00	100,00		
01.2.05	Administrasi Kepegawaian Perangkat Daerah	34.486.000,00	32.890.000,00	(1.596.000,00)	95,37		
01.2.05.09	Pendidikan dan Pelatihan Pegawai Berdasarkan Tugas dan Fungsi	34.486.000,00	32.890.000,00	(1.596.000,00)	95,37		
01.2.05.09.5.1	BELANJA OPERASI	34.486.000,00	32.890.000,00	(1.596.000,00)	95,37		



KODE	URAIAN	JUMLAH (Rp)		BERTAMBAH / (BERKURANG)		DASAR HUKUM	KETERANGAN
		ANGGARAN	REALISASI	(Rp)	(%)		
01.2.05.09.5.1.01	Belanja Pegawai	2.590.000,00	2.590.000,00	0,00	100,00		
01.2.05.09.5.1.02	Belanja Barang dan Jasa	31.896.000,00	30.300.000,00	(1.596.000,00)	95,00		
01.2.06	Administrasi Umum Perangkat Daerah	155.052.000,00	136.002.230,00	(19.049.770,00)	87,71		
01.2.06.01	Penyediaan Komponen Instalasi Listrik/Penerangan Bangunan Kantor	3.498.000,00	3.498.000,00	0,00	100,00		
01.2.06.01.5.1	BELANJA OPERASI	3.498.000,00	3.498.000,00	0,00	100,00		
01.2.06.01.5.1.02	Belanja Barang dan Jasa	3.498.000,00	3.498.000,00	0,00	100,00		
01.2.06.02	Penyediaan Peralatan dan Perlengkapan Kantor	22.029.000,00	21.850.000,00	(179.000,00)	99,19		
01.2.06.02.5.1	BELANJA OPERASI	22.029.000,00	21.850.000,00	(179.000,00)	99,19		
01.2.06.02.5.1.01	Belanja Pegawai	2.590.000,00	2.590.000,00	0,00	100,00		
01.2.06.02.5.1.02	Belanja Barang dan Jasa	19.439.000,00	19.260.000,00	(179.000,00)	99,08		
01.2.06.03	Penyediaan Peralatan Rumah Tangga	5.625.000,00	5.396.900,00	(228.100,00)	95,94		
01.2.06.03.5.1	BELANJA OPERASI	5.625.000,00	5.396.900,00	(228.100,00)	95,94		
01.2.06.03.5.1.02	Belanja Barang dan Jasa	5.625.000,00	5.396.900,00	(228.100,00)	95,94		
01.2.06.04	Penyediaan Bahan Logistik Kantor	25.580.000,00	20.377.000,00	(5.203.000,00)	79,66		
01.2.06.04.5.1	BELANJA OPERASI	25.580.000,00	20.377.000,00	(5.203.000,00)	79,66		
01.2.06.04.5.1.01	Belanja Pegawai	2.590.000,00	2.590.000,00	0,00	100,00		
01.2.06.04.5.1.02	Belanja Barang dan Jasa	22.990.000,00	17.787.000,00	(5.203.000,00)	77,37		
01.2.06.05	Penyediaan Barang Cetak dan Penggandaan	10.530.000,00	9.248.750,00	(1.281.250,00)	87,83		
01.2.06.05.5.1	BELANJA OPERASI	10.530.000,00	9.248.750,00	(1.281.250,00)	87,83		
01.2.06.05.5.1.01	Belanja Pegawai	680.000,00	680.000,00	0,00	100,00		
01.2.06.05.5.1.02	Belanja Barang dan Jasa	9.850.000,00	8.568.750,00	(1.281.250,00)	86,99		
01.2.06.06	Penyediaan Bahan Bacaan dan Peraturan Perundang-undangan	4.000.000,00	3.800.000,00	(200.000,00)	95,00		
01.2.06.06.5.1	BELANJA OPERASI	4.000.000,00	3.800.000,00	(200.000,00)	95,00		
01.2.06.06.5.1.02	Belanja Barang dan Jasa	4.000.000,00	3.800.000,00	(200.000,00)	95,00		
01.2.06.09	Penyelenggaraan Rapat Koordinasi dan Konsultasi SKPD	83.790.000,00	71.831.580,00	(11.958.420,00)	85,73		
01.2.06.09.5.1	BELANJA OPERASI	83.790.000,00	71.831.580,00	(11.958.420,00)	85,73		
01.2.06.09.5.1.02	Belanja Barang dan Jasa	83.790.000,00	71.831.580,00	(11.958.420,00)	85,73		
01.2.07	Pengadaan Barang Milik Daerah Penunjang Urusan Pemerintah Daerah	11.749.000,00	9.590.000,00	(2.159.000,00)	81,62		
01.2.07.06	Pengadaan Peralatan dan Mesin Lainnya	11.749.000,00	9.590.000,00	(2.159.000,00)	81,62		
01.2.07.06.5.2	BELANJA MODAL	11.749.000,00	9.590.000,00	(2.159.000,00)	81,62		
01.2.07.06.5.2.02	Belanja Modal Peralatan dan Mesin	11.749.000,00	9.590.000,00	(2.159.000,00)	81,62		
01.2.08	Penyediaan Jasa Penunjang Urusan Pemerintahan Daerah	277.252.600,00	245.039.753,00	(32.212.847,00)	88,38		
01.2.08.01	Penyediaan Jasa Surat Menyurat	495.000,00	450.000,00	(45.000,00)	90,91		
01.2.08.01.5.1	BELANJA OPERASI	495.000,00	450.000,00	(45.000,00)	90,91		
01.2.08.01.5.1.02	Belanja Barang dan Jasa	495.000,00	450.000,00	(45.000,00)	90,91		
01.2.08.02	Penyediaan Jasa Komunikasi, Sumber Daya Air dan Listrik	64.122.600,00	40.404.524,00	(23.718.076,00)	63,01		




KODE	URAIAN	JUMLAH (Rp)		BERTAMBAH / (BERKURANG)		DASAR HUKUM	KETERANGAN
		ANGGARAN	REALISASI	(Rp)	(%)		
01.2.08.02.5.1	BELANJA OPERASI	64.122.600,00	40.404.524,00	(23.718.076,00)	63,01		
01.2.08.02.5.1.01	Belanja Pegawai	1.910.000,00	1.910.000,00	0,00	100,00		
01.2.08.02.5.1.02	Belanja Barang dan Jasa	62.212.600,00	38.494.524,00	(23.718.076,00)	61,88		
01.2.08.04	Penyediaan Jasa Pelayanan Umum Kantor	212.635.000,00	204.185.229,00	(8.449.771,00)	96,03		
01.2.08.04.5.1	BELANJA OPERASI	212.635.000,00	204.185.229,00	(8.449.771,00)	96,03		
01.2.08.04.5.1.01	Belanja Pegawai	680.000,00	680.000,00	0,00	100,00		
01.2.08.04.5.1.02	Belanja Barang dan Jasa	211.955.000,00	203.505.229,00	(8.449.771,00)	96,01		
01.2.09	Pemeliharaan Barang Milik Daerah Penunjang Urusan Pemerintahan Daerah	772.821.500,00	651.142.009,00	(121.679.491,00)	84,26		
01.2.09.02	Penyediaan Jasa Pemeliharaan, Biaya Pemeliharaan, Pajak dan Perizinan Kendaraan Dinas Operasional atau Lapangan	180.000.000,00	120.489.834,00	(59.510.166,00)	66,94		
01.2.09.02.5.1	BELANJA OPERASI	180.000.000,00	120.489.834,00	(59.510.166,00)	66,94		
01.2.09.02.5.1.01	Belanja Pegawai	2.590.000,00	2.590.000,00	0,00	100,00		
01.2.09.02.5.1.02	Belanja Barang dan Jasa	177.410.000,00	117.899.834,00	(59.510.166,00)	66,46		
01.2.09.06	Pemeliharaan Peralatan dan Mesin Lainnya	9.191.500,00	8.403.175,00	(788.325,00)	91,42		
01.2.09.06.5.1	BELANJA OPERASI	9.191.500,00	8.403.175,00	(788.325,00)	91,42		
01.2.09.06.5.1.02	Belanja Barang dan Jasa	9.191.500,00	8.403.175,00	(788.325,00)	91,42		
01.2.09.09	Pemeliharaan/Rehabilitasi Gedung Kantor dan Bangunan Lainnya	583.630.000,00	522.249.000,00	(61.381.000,00)	89,48		
01.2.09.09.5.1	BELANJA OPERASI	83.455.000,00	82.117.000,00	(1.338.000,00)	98,40		
01.2.09.09.5.1.01	Belanja Pegawai	9.170.000,00	9.170.000,00	0,00	100,00		
01.2.09.09.5.1.02	Belanja Barang dan Jasa	74.285.000,00	72.947.000,00	(1.338.000,00)	98,20		
01.2.09.09.5.2	BELANJA MODAL	500.175.000,00	440.132.000,00	(60.043.000,00)	88,00		
01.2.09.09.5.2.03	Belanja Modal Gedung dan Bangunan	500.175.000,00	440.132.000,00	(60.043.000,00)	88,00		
02	PROGRAM Penguatan Ideologi Pancasila dan Karakter Kebangsaan	470.796.000,00	394.815.550,00	(75.980.450,00)	83,86		
02.2.01	Perumusan Kebijakan Teknis dan Pemantapan Pelaksanaan Bidang Ideologi Pancasila dan Karakter Kebangsaan	470.796.000,00	394.815.550,00	(75.980.450,00)	83,86		
02.2.01.04	Pelaksanaan Koordinasi di Bidang Ideologi Wawasan Kebangsaan, Bela Negara, Karakter Bangsa, Pembauran Kebangsaan, Bineka Tunggal Ika dan Sejarah Kebangsaan	470.796.000,00	394.815.550,00	(75.980.450,00)	83,86		
02.2.01.04.5.1	BELANJA OPERASI	470.796.000,00	394.815.550,00	(75.980.450,00)	83,86		
02.2.01.04.5.1.01	Belanja Pegawai	6.920.000,00	6.920.000,00	0,00	100,00		
02.2.01.04.5.1.02	Belanja Barang dan Jasa	463.876.000,00	387.895.550,00	(75.980.450,00)	83,62		



KODE	URAIAN	JUMLAH (Rp)		BERTAMBAH / (BERKURANG)		DASAR HUKUM	KETERANGAN
		ANGGARAN	REALISASI	(Rp)	(%)		
03	PROGRAM PENINGKATAN PERAN PARTAI POLITIK DAN LEMBAGA PENDIDIKAN MELALUI PENDIDIKAN POLITIK DAN PENGEMBANGAN ETIKA SERTA BUDAYA POLITIK	30.845.485.520,00	30.763.830.831,00	(81.654.689,00)	99,74		
03.2.01	Perumusan Kebijakan Teknis dan Pemantapan Pelaksanaan Bidang Pendidikan Politik, Etika Budaya Politik, Peningkatan Demokrasi, Fasilitasi Kelembagaan Pemerintahan, Perwakilan dan Partai Politik, Pemilihan Umum/Pemilihan Umum Kepala Daerah, serta Pemantauan Situasi Politik	30.845.485.520,00	30.763.830.831,00	(81.654.689,00)	99,74		
03.2.01.03	Pelaksanaan Kebijakan di Bidang Pendidikan Politik, Etika Budaya Politik, Peningkatan Demokrasi, Fasilitasi Kelembagaan Pemerintahan, Perwakilan dan Partai Politik, Pemilihan Umum/Pemilihan Umum Kepala Daerah, serta Pemantauan Situasi Politik di Daerah	28.995.485.520,00	28.995.485.000,00	(520,00)	100,00		
03.2.01.03.5.1	BELANJA OPERASI	28.995.485.520,00	28.995.485.000,00	(520,00)	100,00		
03.2.01.03.5.1.02	Belanja Barang dan Jasa	520,00	0,00	(520,00)	0		
03.2.01.03.5.1.05	Belanja Hibah	28.995.485.000,00	28.995.485.000,00	0,00	100,00		
03.2.01.04	Pelaksanaan Koordinasi di Bidang Pendidikan Politik, Etika Budaya Politik, Peningkatan Demokrasi, Fasilitasi Kelembagaan Pemerintahan, Perwakilan dan Partai Politik, Pemilihan Umum/Pemilihan Umum Kepala Daerah, serta Pemantauan Situasi Politik di Daerah	1.850.000.000,00	1.768.345.831,00	(81.654.169,00)	95,59		
03.2.01.04.5.1	BELANJA OPERASI	1.850.000.000,00	1.768.345.831,00	(81.654.169,00)	95,59		
03.2.01.04.5.1.01	Belanja Pegawai	25.640.000,00	25.640.000,00	0,00	100,00		
03.2.01.04.5.1.02	Belanja Barang dan Jasa	1.824.360.000,00	1.742.705.831,00	(81.654.169,00)	95,52		
04	PROGRAM PEMBERDAYAAN DAN PENGAWASAN ORGANISASI KEMASYARAKATAN	177.664.000,00	150.140.000,00	(27.524.000,00)	84,51		
04.2.01	Perumusan Kebijakan Teknis dan Pemantapan Pelaksanaan Bidang Pemberdayaan dan Pengawasan Organisasi Kemasyarakatan	177.664.000,00	150.140.000,00	(27.524.000,00)	84,51		
04.2.01.02	Penyusunan Bahan Perumusan Kebijakan di Bidang Pendaftaran Ormas, Pemberdayaan Ormas, Evaluasi dan Mediasi Sengketa Ormas, Pengawasan Ormas dan Ormas Asing di Daerah	177.664.000,00	150.140.000,00	(27.524.000,00)	84,51		
04.2.01.02.5.1	BELANJA OPERASI	177.664.000,00	150.140.000,00	(27.524.000,00)	84,51		
04.2.01.02.5.1.01	Belanja Pegawai	680.000,00	680.000,00	0,00	100,00		
04.2.01.02.5.1.02	Belanja Barang dan Jasa	176.984.000,00	149.460.000,00	(27.524.000,00)	84,45		
05	PROGRAM PEMBINAAN DAN PENGEMBANGAN KETAHANAN EKONOMI, SOSIAL, DAN BUDAYA	233.470.000,00	172.384.501,00	(61.085.499,00)	73,84		



KODE	URAIAN	JUMLAH (Rp)		BERTAMBAH / (BERKURANG)		DASAR HUKUM	KETERANGAN
		ANGGARAN	REALISASI	(Rp)	(%)		
05.2.01	Perumusan Kebijakan Teknis dan Pemantapan Pelaksanaan Bidang Ketahanan Ekonomi, Sosial dan Budaya	233.470.000,00	172.384.501,00	(61.085.499,00)	73,84		
05.2.01.04	Pelaksanaan Koordinasi di Bidang Ketahanan Ekonomi, Sosial, Budaya dan Fasilitas Pencegahan	233.470.000,00	172.384.501,00	(61.085.499,00)	73,84		
05.2.01.04.5.1	Penyalagunaan Narkotika, Fasilitas Kerukunan Umat Beragama dan Penghayat Kepercayaan di Daerah	233.470.000,00	172.384.501,00	(61.085.499,00)	73,84		
05.2.01.04.5.1.01	BELANJA OPERASI	233.470.000,00	172.384.501,00	(61.085.499,00)	73,84		
05.2.01.04.5.1.02	Belanja Pegawai	680.000,00	680.000,00	0,00	100,00		
06	Belanja Barang dan Jasa	232.790.000,00	171.704.501,00	(61.085.499,00)	73,76		
06	PROGRAM PENINGKATAN KEWASPADAAN NASIONAL DAN PENINGKATAN KUALITAS DAN FASILITASI PENANGANAN KONFLIK SOSIAL	1.550.000.000,00	1.295.267.822,00	(254.732.378,00)	83,57		
06.2.01	Perumusan Kebijakan Teknis dan Pelaksanaan Pemantapan Kewaspadaan Nasional dan Penanganan Konflik Sosial	1.550.000.000,00	1.295.267.822,00	(254.732.378,00)	83,57		
06.2.01.03	Pelaksanaan Kebijakan di Bidang Kewaspadaan Dini, Kerja Sama Intelijen, Pemantauan Orang Asing, Tenaga Kerja Asing dan Lembaga Asing, Kewaspadaan Perbatasan antar Negara, Fasilitas Kelembagaan Bidang Kewaspadaan, serta Penanganan Konflik di Daerah	250.000.000,00	221.555.500,00	(28.444.500,00)	88,62		
06.2.01.03.5.1	BELANJA OPERASI	250.000.000,00	221.555.500,00	(28.444.500,00)	88,62		
06.2.01.03.5.1.01	Belanja Pegawai	6.920.000,00	6.920.000,00	0,00	100,00		
06.2.01.03.5.1.02	Belanja Barang dan Jasa	243.080.000,00	214.635.500,00	(28.444.500,00)	88,30		
06.2.01.04	Pelaksanaan Koordinasi di Bidang Kewaspadaan Dini, Kerja Sama Intelijen, Pemantauan Orang Asing, Tenaga Kerja Asing dan Lembaga Asing, Kewaspadaan Perbatasan antar Negara, Fasilitas Kelembagaan Bidang Kewaspadaan, serta Penanganan Konflik di Daerah	450.000.000,00	280.499.010,00	(169.500.990,00)	62,33		
06.2.01.04.5.1	BELANJA OPERASI	450.000.000,00	280.499.010,00	(169.500.990,00)	62,33		
06.2.01.04.5.1.02	Belanja Barang dan Jasa	450.000.000,00	280.499.010,00	(169.500.990,00)	62,33		
06.2.01.06	Pelaksanaan Forum Koordinasi Pimpinan Daerah Kabupaten/Kota	850.000.000,00	793.213.112,00	(56.786.888,00)	93,32		
06.2.01.06.5.1	BELANJA OPERASI	850.000.000,00	793.213.112,00	(56.786.888,00)	93,32		
06.2.01.06.5.1.02	Belanja Barang dan Jasa	850.000.000,00	793.213.112,00	(56.786.888,00)	93,32		
	SURPLUS / DEFISIT	(36.007.016.000,00)	(35.247.764.945,00)	759.251.055,00	0		
	SISA LEBIH / KURANG PEMBIAYAAN TAHUN BERKENAAN	(36.007.016.000,00)	(35.247.764.945,00)	759.251.055,00	0		





PEMERINTAH KABUPATEN TEGAL
REKAPITULASI REALISASI BELANJA MENURUT URUSAN PEMERINTAHAN DAERAH,
ORGANISASI, PROGRAM, KEGIATAN, DAN SUBKEGIATAN

Tahun Anggaran 2023

KODE	URAIAN URUSAN, ORGANISASI, PROGRAM DAN KEGIATAN	ANGGARAN			
		REALISASI			
		KELOMPOK BELANJA			
		OPERASI	MODAL	TDK TERDUGA	TRANSFER
1	URUSAN PEMERINTAHAN WAJIB YANG BERKAITAN DENGAN PELAYANAN DASAR	1.522.567.075.513,00	370.946.192.980,00	0,00	0,00
		1.432.903.780.982,00	328.125.316.985,00	0,00	0,00
1.01	PENDIDIKAN	879.231.972.479,00	112.557.326.237,00	0,00	0,00
		838.800.842.718,00	92.885.858.238,00	0,00	0,00
1.01.01	PROGRAM PENUNJANG URUSAN PEMERINTAHAN DAERAH KABUPATEN/KOTA	641.536.103.314,00	0,00	0,00	0,00
		606.573.649.573,00	0,00	0,00	0,00
1.01.01.2.01	Perencanaan, Penganggaran, dan Evaluasi Kinerja Perangkat Daerah	643.380.000,00	0,00	0,00	0,00
		574.316.055,00	0,00	0,00	0,00
1.01.01.2.01.01	Penyusunan Dokumen Perencanaan Perangkat Daerah	490.000.000,00	0,00	0,00	0,00
		453.625.370,00	0,00	0,00	0,00
1.01.01.2.01.06	Koordinasi dan Penyusunan Laporan Capaian Kinerja dan Ikhtisar Realisasi Kinerja SKPD	83.380.000,00	0,00	0,00	0,00
		53.177.365,00	0,00	0,00	0,00
1.01.01.2.01.07	Evaluasi Kinerja Perangkat Daerah	70.000.000,00	0,00	0,00	0,00
		67.513.320,00	0,00	0,00	0,00
1.01.01.2.02	Administrasi Keuangan Perangkat Daerah	638.079.189.314,00	0,00	0,00	0,00
		603.356.932.363,00	0,00	0,00	0,00
1.01.01.2.02.01	Penyediaan Gaji dan Tunjangan ASN	637.873.189.314,00	0,00	0,00	0,00
		603.152.128.880,00	0,00	0,00	0,00
1.01.01.2.02.03	Pelaksanaan Penatausahaan dan Pengujian/Verifikasi Keuangan SKPD	206.000.000,00	0,00	0,00	0,00
		204.803.483,00	0,00	0,00	0,00
1.01.01.2.03	Administrasi Barang Milik Daerah pada Perangkat Daerah	45.000.000,00	0,00	0,00	0,00
		43.345.780,00	0,00	0,00	0,00
1.01.01.2.03.06	Penatausahaan Barang Milik Daerah pada SKPD	45.000.000,00	0,00	0,00	0,00
		43.345.780,00	0,00	0,00	0,00
1.01.01.2.05	Administrasi Kepegawaian Perangkat Daerah	3.335.112,00	0,00	0,00	0,00
		3.335.112,00	0,00	0,00	0,00
1.01.01.2.05.09	Pendidikan dan Pelatihan Pegawai Berdasarkan Tugas dan Fungsi	3.335.112,00	0,00	0,00	0,00
		3.335.112,00	0,00	0,00	0,00



KODE	URAIAN URUSAN, ORGANISASI, PROGRAM DAN KEGIATAN	ANGGARAN			
		REALISASI			
		KELOMPOK BELANJA			
		OPERASI	MODAL	TDK TERDUGA	TRANSFER
1.01.01.2.06	Administrasi Umum Perangkat Daerah	555.310.500,00	0,00	0,00	0,00
		500.833.792,00	0,00	0,00	0,00
1.01.01.2.06.03	Penyediaan Peralatan Rumah Tangga	50.000.000,00	0,00	0,00	0,00
		48.048.580,00	0,00	0,00	0,00
1.01.01.2.06.04	Penyediaan Bahan Logistik Kantor	132.370.000,00	0,00	0,00	0,00
		90.695.000,00	0,00	0,00	0,00
1.01.01.2.06.05	Penyediaan Barang Cetak dan Penggandaan	7.150.000,00	0,00	0,00	0,00
		2.500.000,00	0,00	0,00	0,00
1.01.01.2.06.06	Penyediaan Bahan Bacaan dan Peraturan Perundang-undangan	220.500.000,00	0,00	0,00	0,00
		215.540.000,00	0,00	0,00	0,00
1.01.01.2.06.09	Penyelenggaraan Rapat Koordinasi dan Konsultasi SKPD	145.290.500,00	0,00	0,00	0,00
		144.050.212,00	0,00	0,00	0,00
1.01.01.2.08	Penyediaan Jasa Penunjang Urusan Pemerintahan Daerah	1.637.743.000,00	0,00	0,00	0,00
		1.544.343.057,00	0,00	0,00	0,00
1.01.01.2.08.01	Penyediaan Jasa Surat Menyurat	3.000.000,00	0,00	0,00	0,00
		2.720.000,00	0,00	0,00	0,00
1.01.01.2.08.02	Penyediaan Jasa Komunikasi, Sumber Daya Air dan Listrik	587.495.000,00	0,00	0,00	0,00
		555.509.053,00	0,00	0,00	0,00
1.01.01.2.08.03	Penyediaan Jasa Peralatan dan Perlengkapan Kantor	150.000.000,00	0,00	0,00	0,00
		145.097.750,00	0,00	0,00	0,00
1.01.01.2.08.04	Penyediaan Jasa Pelayanan Umum Kantor	897.248.000,00	0,00	0,00	0,00
		841.016.254,00	0,00	0,00	0,00
1.01.01.2.09	Pemeliharaan Barang Milik Daerah Penunjang Urusan Pemerintahan Daerah	572.145.388,00	0,00	0,00	0,00
		550.543.414,00	0,00	0,00	0,00
1.01.01.2.09.02	Penyediaan Jasa Pemeliharaan, Biaya Pemeliharaan, Pajak dan Perizinan Kendaraan Dinas Operasional atau Lapangan	332.145.388,00	0,00	0,00	0,00
		329.666.764,00	0,00	0,00	0,00
1.01.01.2.09.06	Pemeliharaan Peralatan dan Mesin Lainnya	100.000.000,00	0,00	0,00	0,00
		83.335.000,00	0,00	0,00	0,00
1.01.01.2.09.09	Pemeliharaan/Rehabilitasi Gedung Kantor dan Bangunan Lainnya	140.000.000,00	0,00	0,00	0,00
		137.541.650,00	0,00	0,00	0,00
1.01.02	PROGRAM PENGELOLAAN PENDIDIKAN	202.204.481.365,00	111.707.326.237,00	0,00	0,00
		199.852.231.252,00	92.044.889.488,00	0,00	0,00
1.01.02.2.01	Pengelolaan Pendidikan Sekolah Dasar	105.895.533.116,00	79.684.280.251,00	0,00	0,00
		105.754.786.442,00	68.138.575.602,00	0,00	0,00
1.01.02.2.01.02	Penambahan Ruang Kelas Baru	169.102.013,00	7.449.362.787,00	0,00	0,00
		146.874.250,00	5.124.125.190,00	0,00	0,00
1.01.02.2.01.03	Pembangunan Ruang Guru/Kepala Sekolah/TU	0,00	200.000.000,00	0,00	0,00
		0,00	157.847.000,00	0,00	0,00



KODE	URAIAN URUSAN, ORGANISASI, PROGRAM DAN KEGIATAN	ANGGARAN			
		REALISASI			
		KELOMPOK BELANJA			
		OPERASI	MODAL	TDK TERDUGA	TRANSFER
1.01.02.2.01.04	Pembangunan Ruang Unit Kesehatan Sekolah	0,00	160.000.000,00	0,00	0,00
		0,00	131.747.000,00	0,00	0,00
1.01.02.2.01.05	Pembangunan Perpustakaan Sekolah	30.000.000,00	310.820.000,00	0,00	0,00
		15.459.920,00	268.347.000,00	0,00	0,00
1.01.02.2.01.06	Pembangunan Sarana, Prasarana dan Utilitas Sekolah	468.210.140,00	11.017.567.609,00	0,00	0,00
		443.469.000,00	10.124.233.133,00	0,00	0,00
1.01.02.2.01.08	Rehabilitasi Sedang/Berat Ruang Kelas	2.890.183.965,00	26.835.567.105,00	0,00	0,00
		2.592.418.890,00	20.868.743.882,00	0,00	0,00
1.01.02.2.01.09	Rehabilitasi Sedang/Berat Ruang Guru/Kepala Sekolah/TU	0,00	865.482.000,00	0,00	0,00
		0,00	642.512.000,00	0,00	0,00
1.01.02.2.01.10	Rehabilitasi Sedang/Berat Ruang Unit Kesehatan Sekolah	0,00	133.111.000,00	0,00	0,00
		0,00	75.775.000,00	0,00	0,00
1.01.02.2.01.11	Rehabilitasi Sedang/Berat Perpustakaan Sekolah	0,00	190.000.000,00	0,00	0,00
		0,00	151.840.000,00	0,00	0,00
1.01.02.2.01.12	Rehabilitasi Sedang/Berat Sarana, Prasarana dan Utilitas Sekolah	27.665.000,00	774.150.000,00	0,00	0,00
		15.698.000,00	454.553.000,00	0,00	0,00
1.01.02.2.01.14	Pengadaan Mebel Sekolah	225.000,00	716.775.000,00	0,00	0,00
		0,00	595.842.000,00	0,00	0,00
1.01.02.2.01.21	Penyediaan Biaya Personil Peserta Didik Sekolah Dasar	5.700.200.000,00	0,00	0,00	0,00
		5.398.069.000,00	0,00	0,00	0,00
1.01.02.2.01.22	Pengadaan Alat Praktik dan Peraga Siswa	772.390.748,00	6.711.821.000,00	0,00	0,00
		629.461.760,00	5.492.909.000,00	0,00	0,00
1.01.02.2.01.24	Penyiapan dan Tindak Lanjut Evaluasi Satuan Pendidikan Dasar	75.000.000,00	0,00	0,00	0,00
		56.310.608,00	0,00	0,00	0,00
1.01.02.2.01.25	Pembinaan Minat, Bakat dan Kreativitas Siswa	112.000.000,00	0,00	0,00	0,00
		108.203.820,00	0,00	0,00	0,00
1.01.02.2.01.28	Pembinaan Kelembagaan dan Manajemen Sekolah	372.200.000,00	0,00	0,00	0,00
		263.571.120,00	0,00	0,00	0,00
1.01.02.2.01.29	Pengelolaan Dana BOS Sekolah Dasar	95.278.356.250,00	23.223.494.750,00	0,00	0,00
		96.085.250.074,00	23.281.679.397,00	0,00	0,00
1.01.02.2.01.31	Pembangunan Laboratorium Sekolah Dasar	0,00	986.129.000,00	0,00	0,00
		0,00	677.735.000,00	0,00	0,00
1.01.02.2.01.32	Rehabilitasi Sedang/Berat Laboratorium Sekolah Dasar	0,00	110.000.000,00	0,00	0,00
		0,00	90.687.000,00	0,00	0,00
1.01.02.2.02	Pengelolaan Pendidikan Sekolah Menengah Pertama	58.321.089.275,00	29.932.594.460,00	0,00	0,00
		56.263.402.038,00	22.087.044.565,00	0,00	0,00
1.01.02.2.02.02	Penambahan Ruang Kelas Baru	754.762.080,00	2.768.030.117,00	0,00	0,00
		234.155.100,00	1.321.425.730,00	0,00	0,00



KODE	URAIAN URUSAN, ORGANISASI, PROGRAM DAN KEGIATAN	ANGGARAN			
		REALISASI			
		KELOMPOK BELANJA			
		OPERASI	MODAL	TDK TERDUGA	TRANSFER
1.01.02.2.02.05	Pembangunan Perpustakaan Sekolah	2.844.000,00	297.156.000,00	0,00	0,00
		1.620.000,00	133.268.600,00	0,00	0,00
1.01.02.2.02.06	Pembangunan Laboratorium	0,00	139.339.072,00	0,00	0,00
		0,00	139.339.072,00	0,00	0,00
1.01.02.2.02.12	Pembangunan Sarana, Prasarana dan Utilitas Sekolah	271.040.027,00	2.115.832.778,00	0,00	0,00
		230.218.930,00	2.063.425.580,00	0,00	0,00
1.01.02.2.02.14	Rehabilitasi Sedang/Berat Ruang Kelas Sekolah	706.253.473,00	16.263.735.736,00	0,00	0,00
		579.596.010,00	10.709.829.363,00	0,00	0,00
1.01.02.2.02.15	Rehabilitasi Sedang/Berat Ruang Guru Sekolah	0,00	472.653.078,00	0,00	0,00
		0,00	157.022.723,00	0,00	0,00
1.01.02.2.02.16	Rehabilitasi Sedang/Berat Ruang Unit Kesehatan Sekolah	0,00	65.679.140,00	0,00	0,00
		0,00	29.542.385,00	0,00	0,00
1.01.02.2.02.17	Rehabilitasi Sedang/Berat Perpustakaan Sekolah	0,00	398.664.278,00	0,00	0,00
		0,00	344.042.560,00	0,00	0,00
1.01.02.2.02.18	Rehabilitasi Sedang/Berat Laboratorium	84.322.249,00	599.456.651,00	0,00	0,00
		75.119.815,00	456.172.396,00	0,00	0,00
1.01.02.2.02.24	Rehabilitasi Sedang/Berat Sarana, Prasarana dan Utilitas Sekolah	0,00	221.436.945,00	0,00	0,00
		0,00	150.733.170,00	0,00	0,00
1.01.02.2.02.25	Pengadaan Mebel Sekolah	0,00	61.100.000,00	0,00	0,00
		0,00	60.278.716,00	0,00	0,00
1.01.02.2.02.27	Pengadaan Perlengkapan Sekolah	483.800.000,00	0,00	0,00	0,00
		439.738.500,00	0,00	0,00	0,00
1.01.02.2.02.32	Penyediaan Biaya Personil Peserta Didik Sekolah Menengah Pertama	6.355.750.000,00	0,00	0,00	0,00
		6.179.533.000,00	0,00	0,00	0,00
1.01.02.2.02.36	Penyelenggaraan Proses Belajar dan Ujian bagi Peserta Didik	30.000.000,00	0,00	0,00	0,00
		27.746.000,00	0,00	0,00	0,00
1.01.02.2.02.37	Penyiapan dan Tindak Lanjut Evaluasi Satuan Pendidikan Sekolah Menengah Pertama	290.000.000,00	0,00	0,00	0,00
		197.716.750,00	0,00	0,00	0,00
1.01.02.2.02.38	Pembinaan Minat, Bakat dan Kreativitas Siswa	100.000.000,00	0,00	0,00	0,00
		84.481.000,00	0,00	0,00	0,00
1.01.02.2.02.41	Pembinaan Kelembagaan dan Manajemen Sekolah	405.000.000,00	0,00	0,00	0,00
		392.107.550,00	0,00	0,00	0,00
1.01.02.2.02.42	Pengelolaan Dana BOS Sekolah Menengah Pertama	48.837.317.446,00	6.173.014.554,00	0,00	0,00
		47.821.369.383,00	6.169.038.867,00	0,00	0,00
1.01.02.2.02.44	Rehabilitasi Sedang/Berat Ruang TU	0,00	307.224.410,00	0,00	0,00
		0,00	305.081.277,00	0,00	0,00
1.01.02.2.02.45	Rehabilitasi Sedang/Berat Ruang Kepala Sekolah	0,00	49.271.701,00	0,00	0,00
		0,00	47.844.126,00	0,00	0,00



KODE	URAIAN URUSAN, ORGANISASI, PROGRAM DAN KEGIATAN	ANGGARAN			
		REALISASI			
		KELOMPOK BELANJA			
		OPERASI	MODAL	TDK TERDUGA	TRANSFER
1.01.02.2.03	Pengelolaan Pendidikan Anak Usia Dini (PAUD)	27.535.133.474,00	1.962.077.026,00	0,00	0,00
		27.579.443.640,00	1.690.894.821,00	0,00	0,00
1.01.02.2.03.01	Pembangunan Gedung/Ruang Kelas/Ruang Guru PAUD	1.136.000.000,00	400.000.000,00	0,00	0,00
		1.128.016.000,00	320.000.000,00	0,00	0,00
1.01.02.2.03.02	Pembangunan Sarana, Prasarana dan Utilitas PAUD	1.763.788.350,00	300.000.000,00	0,00	0,00
		1.738.458.310,00	236.206.021,00	0,00	0,00
1.01.02.2.03.03	Rehabilitasi Sedang/Berat Gedung/Ruang Kelas/Ruang Guru PAUD	211.772.974,00	951.657.026,00	0,00	0,00
		157.115.120,00	861.295.737,00	0,00	0,00
1.01.02.2.03.04	Rehabilitasi Sedang/Berat Pembangunan Sarana, Prasarana dan Utilitas PAUD	0,00	180.000.000,00	0,00	0,00
		0,00	138.841.063,00	0,00	0,00
1.01.02.2.03.07	Pengadaan Mebel PAUD	0,00	100.000.000,00	0,00	0,00
		0,00	92.282.000,00	0,00	0,00
1.01.02.2.03.12	Pengadaan Alat Praktik dan Peraga Siswa PAUD	173.804.650,00	0,00	0,00	0,00
		164.036.640,00	0,00	0,00	0,00
1.01.02.2.03.17	Pembinaan Kelembagaan dan Manajemen PAUD	1.126.787.500,00	0,00	0,00	0,00
		1.093.487.570,00	0,00	0,00	0,00
1.01.02.2.03.18	Pengelolaan Dana BOP PAUD	23.122.980.000,00	30.420.000,00	0,00	0,00
		23.298.330.000,00	42.270.000,00	0,00	0,00
1.01.02.2.04	Pengelolaan Pendidikan Non Formal/Kesetaraan	10.452.725.500,00	128.374.500,00	0,00	0,00
		10.254.599.132,00	128.374.500,00	0,00	0,00
1.01.02.2.04.01	Pembangunan Gedung/Ruang Kelas/Ruang Guru Non Formal / Kesetaraan	800.000.000,00	0,00	0,00	0,00
		778.846.400,00	0,00	0,00	0,00
1.01.02.2.04.09	Pengadaan Perlengkapan Pendidikan Non Formal / Kesetaraan	50.000.000,00	0,00	0,00	0,00
		50.000.000,00	0,00	0,00	0,00
1.01.02.2.04.10	Penyediaan Biaya Personil Peserta Didik Non Formal/Kesetaraan	2.410.000.000,00	0,00	0,00	0,00
		2.252.491.300,00	0,00	0,00	0,00
1.01.02.2.04.12	Penyelenggaraan Proses Belajar Non Formal/Kesetaraan	250.000.000,00	0,00	0,00	0,00
		231.305.982,00	0,00	0,00	0,00
1.01.02.2.04.16	Pembinaan Kelembagaan dan Manajemen Sekolah Non Formal/Kesetaraan	240.000.000,00	0,00	0,00	0,00
		239.229.950,00	0,00	0,00	0,00
1.01.02.2.04.17	Pengelolaan Dana BOP Sekolah Non Formal/Kesetaraan	6.702.725.500,00	128.374.500,00	0,00	0,00
		6.702.725.500,00	128.374.500,00	0,00	0,00
1.01.03	PROGRAM PENGEMBANGAN KURIKULUM	1.425.500.000,00	850.000.000,00	0,00	0,00
		1.350.877.325,00	840.968.750,00	0,00	0,00
1.01.03.2.01	Penetapan Kurikulum Muatan Lokal Pendidikan Dasar	1.425.500.000,00	850.000.000,00	0,00	0,00
		1.350.877.325,00	840.968.750,00	0,00	0,00
1.01.03.2.01.03	Penyediaan Buku Teks Pelajaran Muatan Lokal Pendidikan Dasar	1.315.500.000,00	850.000.000,00	0,00	0,00
		1.266.988.705,00	840.968.750,00	0,00	0,00



KODE	URAIAN URUSAN, ORGANISASI, PROGRAM DAN KEGIATAN	ANGGARAN			
		REALISASI			
		KELOMPOK BELANJA			
		OPERASI	MODAL	TDK TERDUGA	TRANSFER
1.01.03.2.01.04	Pelatihan Penyusunan Kurikulum Muatan Lokal Pendidikan Dasar	110.000.000,00	0,00	0,00	0,00
		83.888.620,00	0,00	0,00	0,00
1.01.04	PROGRAM PENDIDIK dan TENAGA KEPENDIDIKAN	33.965.887.800,00	0,00	0,00	0,00
		30.976.993.788,00	0,00	0,00	0,00
1.01.04.2.01	Pemerataan Kuantitas dan Kualitas Pendidik dan Tenaga Kependidikan bagi Satuan Pendidikan Dasar, PAUD, dan Pendidikan Non Formal/Kesetaraan	33.965.887.800,00	0,00	0,00	0,00
		30.976.993.788,00	0,00	0,00	0,00
1.01.04.2.01.02	Penataan Pendistribusian Pendidik dan Tenaga Kependidikan bagi Satuan Pendidikan Dasar, PAUD, dan Pendidikan Non Formal/Kesetaraan	33.965.887.800,00	0,00	0,00	0,00
		30.976.993.788,00	0,00	0,00	0,00
1.01.05	PROGRAM PENGENDALIAN PERIZINAN PENDIDIKAN	50.000.000,00	0,00	0,00	0,00
		34.280.780,00	0,00	0,00	0,00
1.01.05.2.01	Penerbitan Izin Pendidikan Dasar yang Diselenggarakan oleh Masyarakat	50.000.000,00	0,00	0,00	0,00
		34.280.780,00	0,00	0,00	0,00
1.01.05.2.01.01	Penilaian Kelayakan Usul Perizinan Pendidikan Dasar yang Diselenggarakan oleh Masyarakat	50.000.000,00	0,00	0,00	0,00
		34.280.780,00	0,00	0,00	0,00
1.01.06	PROGRAM PENGEMBANGAN BAHASA DAN SASTRA	50.000.000,00	0,00	0,00	0,00
		12.810.000,00	0,00	0,00	0,00
1.01.06.2.01	Pembinaan, Pengembangan dan Perlindungan Bahasa dan Sastra yang Penuturannya dalam Daerah Kabupaten/Kota	50.000.000,00	0,00	0,00	0,00
		12.810.000,00	0,00	0,00	0,00
1.01.06.2.01.06	Peningkatan Apresiasi Siswa Terhadap Bahasa dan Sastra Daerah Kewenangan Kabupaten/Kota	50.000.000,00	0,00	0,00	0,00
		12.810.000,00	0,00	0,00	0,00
1.02	KESEHATAN	537.561.055.844,00	125.515.144.379,00	0,00	0,00
		492.888.205.098,00	108.826.912.125,00	0,00	0,00
1.02.01	PROGRAM PENUNJANG URUSAN PEMERINTAHAN DAERAH KABUPATEN/KOTA	434.940.986.703,00	37.623.991.297,00	0,00	0,00
		396.615.403.612,00	32.548.995.616,00	0,00	0,00
1.02.01.2.01	Perencanaan, Penganggaran, dan Evaluasi Kinerja Perangkat Daerah	77.000.000,00	0,00	0,00	0,00
		71.327.158,00	0,00	0,00	0,00
1.02.01.2.01.01	Penyusunan Dokumen Perencanaan Perangkat Daerah	77.000.000,00	0,00	0,00	0,00
		71.327.158,00	0,00	0,00	0,00
1.02.01.2.02	Administrasi Keuangan Perangkat Daerah	117.512.456.000,00	0,00	0,00	0,00
		116.802.487.319,00	0,00	0,00	0,00
1.02.01.2.02.01	Penyediaan Gaji dan Tunjangan ASN	117.121.416.000,00	0,00	0,00	0,00
		116.420.344.819,00	0,00	0,00	0,00
1.02.01.2.02.03	Pelaksanaan Penatausahaan dan Pengujian/Verifikasi Keuangan SKPD	391.040.000,00	0,00	0,00	0,00
		382.142.500,00	0,00	0,00	0,00
1.02.01.2.05	Administrasi Kepegawaian Perangkat Daerah	70.000.000,00	0,00	0,00	0,00
		62.344.000,00	0,00	0,00	0,00



KODE	URAIAN URUSAN, ORGANISASI, PROGRAM DAN KEGIATAN	ANGGARAN			
		REALISASI			
		KELOMPOK BELANJA			
		OPERASI	MODAL	TDK TERDUGA	TRANSFER
1.02.01.2.05.05	Monitoring, Evaluasi, dan Penilaian Kinerja Pegawai	40.000.000,00	0,00	0,00	0,00
		34.182.000,00	0,00	0,00	0,00
1.02.01.2.05.09	Pendidikan dan Pelatihan Pegawai Berdasarkan Tugas dan Fungsi	30.000.000,00	0,00	0,00	0,00
		28.162.000,00	0,00	0,00	0,00
1.02.01.2.06	Administrasi Umum Perangkat Daerah	576.013.400,00	3.900.600,00	0,00	0,00
		518.605.943,00	3.900.600,00	0,00	0,00
1.02.01.2.06.01	Penyediaan Komponen Instalasi Listrik/Penerangan Bangunan Kantor	18.000.000,00	0,00	0,00	0,00
		17.947.100,00	0,00	0,00	0,00
1.02.01.2.06.02	Penyediaan Peralatan dan Perlengkapan Kantor	120.000.000,00	0,00	0,00	0,00
		109.751.400,00	0,00	0,00	0,00
1.02.01.2.06.03	Penyediaan Peralatan Rumah Tangga	199.099.400,00	3.900.600,00	0,00	0,00
		177.595.140,00	3.900.600,00	0,00	0,00
1.02.01.2.06.04	Penyediaan Bahan Logistik Kantor	75.000.000,00	0,00	0,00	0,00
		70.688.000,00	0,00	0,00	0,00
1.02.01.2.06.05	Penyediaan Barang Cetak dan Penggandaan	30.000.000,00	0,00	0,00	0,00
		30.000.000,00	0,00	0,00	0,00
1.02.01.2.06.09	Penyelenggaraan Rapat Koordinasi dan Konsultasi SKPD	133.914.000,00	0,00	0,00	0,00
		112.624.303,00	0,00	0,00	0,00
1.02.01.2.07	Pengadaan Barang Milik Daerah Penunjang Urusan Pemerintah Daerah	848.635.000,00	4.047.385.000,00	0,00	0,00
		500.655.174,00	3.862.376.000,00	0,00	0,00
1.02.01.2.07.02	Pengadaan Kendaraan Dinas Operasional atau Lapangan	581.728.000,00	3.034.292.000,00	0,00	0,00
		442.786.603,00	2.892.900.000,00	0,00	0,00
1.02.01.2.07.05	Pengadaan Mebel	6.430.000,00	73.570.000,00	0,00	0,00
		3.495.000,00	70.020.000,00	0,00	0,00
1.02.01.2.07.06	Pengadaan Peralatan dan Mesin Lainnya	60.477.000,00	939.523.000,00	0,00	0,00
		24.447.000,00	899.456.000,00	0,00	0,00
1.02.01.2.07.07	Pengadaan Aset Tetap Lainnya	200.000.000,00	0,00	0,00	0,00
		29.926.571,00	0,00	0,00	0,00
1.02.01.2.07.10	Pengadaan Sarana dan Prasarana Gedung Kantor atau Bangunan Lainnya	0,00	0,00	0,00	0,00
		0,00	0,00	0,00	0,00
1.02.01.2.08	Penyediaan Jasa Penunjang Urusan Pemerintahan Daerah	4.597.724.000,00	0,00	0,00	0,00
		4.258.069.115,00	0,00	0,00	0,00
1.02.01.2.08.01	Penyediaan Jasa Surat Menyurat	10.000.000,00	0,00	0,00	0,00
		9.990.000,00	0,00	0,00	0,00
1.02.01.2.08.02	Penyediaan Jasa Komunikasi, Sumber Daya Air dan Listrik	1.442.004.000,00	0,00	0,00	0,00
		1.337.324.143,00	0,00	0,00	0,00
1.02.01.2.08.04	Penyediaan Jasa Pelayanan Umum Kantor	3.145.720.000,00	0,00	0,00	0,00
		2.910.754.972,00	0,00	0,00	0,00



KODE	URAIAN URUSAN, ORGANISASI, PROGRAM DAN KEGIATAN	ANGGARAN			
		REALISASI			
		KELOMPOK BELANJA			
		OPERASI	MODAL	TDK TERDUGA	TRANSFER
1.02.01.2.09	Pemeliharaan Barang Milik Daerah Penunjang Urusan Pemerintahan Daerah	670.000.000,00	0,00	0,00	0,00
		643.701.583,00	0,00	0,00	0,00
1.02.01.2.09.02	Penyediaan Jasa Pemeliharaan, Biaya Pemeliharaan, Pajak dan Perizinan Kendaraan Dinas Operasional atau Lapangan	470.000.000,00	0,00	0,00	0,00
		459.164.583,00	0,00	0,00	0,00
1.02.01.2.09.09	Pemeliharaan/Rehabilitasi Gedung Kantor dan Bangunan Lainnya	200.000.000,00	0,00	0,00	0,00
		184.537.000,00	0,00	0,00	0,00
1.02.01.2.10	Peningkatan Pelayanan BLUD	310.589.158.303,00	33.572.705.697,00	0,00	0,00
		273.758.213.320,00	28.682.719.016,00	0,00	0,00
1.02.01.2.10.01	Pelayanan dan Penunjang Pelayanan BLUD	310.589.158.303,00	33.572.705.697,00	0,00	0,00
		273.758.213.320,00	28.682.719.016,00	0,00	0,00
1.02.02	PROGRAM PEMENUHAN UPAYA KESEHATAN PERORANGAN DAN UPAYA KESEHATAN MASYARAKAT	94.563.836.857,00	87.891.153.082,00	0,00	0,00
		89.033.019.417,00	76.277.916.509,00	0,00	0,00
1.02.02.2.01	Penyediaan Fasilitas Pelayanan Kesehatan untuk UKM dan UKP Kewenangan Daerah Kabupaten/Kota	15.671.679.817,00	68.842.570.882,00	0,00	0,00
		14.315.221.830,00	61.541.780.509,00	0,00	0,00
1.02.02.2.01.02	Pembangunan Puskesmas	1.363.416.300,00	7.357.833.700,00	0,00	0,00
		559.345.945,00	6.837.633.750,00	0,00	0,00
1.02.02.2.01.05	Pengembangan Rumah Sakit	157.096.402,00	14.842.903.598,00	0,00	0,00
		89.244.739,00	11.483.738.181,00	0,00	0,00
1.02.02.2.01.07	Pengembangan Fasilitas Kesehatan Lainnya	0,00	4.700.000.000,00	0,00	0,00
		0,00	3.748.119.433,00	0,00	0,00
1.02.02.2.01.09	Rehabilitasi dan Pemeliharaan Puskesmas	142.762.500,00	1.104.120.500,00	0,00	0,00
		109.479.150,00	1.065.919.800,00	0,00	0,00
1.02.02.2.01.10	Rehabilitasi dan Pemeliharaan Fasilitas Kesehatan Lainnya	22.584.000,00	177.416.000,00	0,00	0,00
		19.563.700,00	172.207.000,00	0,00	0,00
1.02.02.2.01.12	Pengadaan Sarana Fasilitas Pelayanan Kesehatan	0,00	407.432.200,00	0,00	0,00
		0,00	405.500.000,00	0,00	0,00
1.02.02.2.01.13	Pengadaan Prasarana dan Pendukung Fasilitas Pelayanan Kesehatan	0,00	700.000.000,00	0,00	0,00
		0,00	699.000.000,00	0,00	0,00
1.02.02.2.01.14	Pengadaan Alat Kesehatan/Alat Penunjang Medik Fasilitas Pelayanan Kesehatan	110.317.615,00	38.952.864.884,00	0,00	0,00
		86.814.000,00	36.530.662.345,00	0,00	0,00
1.02.02.2.01.16	Pengadaan Obat, Vaksin	8.043.662.000,00	0,00	0,00	0,00
		7.820.741.222,00	0,00	0,00	0,00
1.02.02.2.01.17	Pengadaan Bahan Habis Pakai	5.584.914.000,00	0,00	0,00	0,00
		5.398.648.524,00	0,00	0,00	0,00
1.02.02.2.01.19	Pemeliharaan Prasarana dan Pendukung Fasilitas Pelayanan Kesehatan	0,00	600.000.000,00	0,00	0,00
		0,00	599.000.000,00	0,00	0,00



KODE	URAIAN URUSAN, ORGANISASI, PROGRAM DAN KEGIATAN	ANGGARAN			
		REALISASI			
		KELOMPOK BELANJA			
		OPERASI	MODAL	TDK TERDUGA	TRANSFER
1.02.02.2.01.20	Pemeliharaan Rutin dan Berkala Alat Kesehatan/Alat Penunjang Medik Fasilitas Pelayanan Kesehatan	216.379.000,00	0,00	0,00	0,00
		206.439.550,00	0,00	0,00	0,00
1.02.02.2.01.21	Distribusi Alat Kesehatan, Obat, Vaksin, Bahan Medis Habis Pakai (BMHP), Makanan dan Minuman ke Puskesmas serta Fasilitas Kesehatan Lainnya	30.548.000,00	0,00	0,00	0,00
		24.945.000,00	0,00	0,00	0,00
1.02.02.2.02	Penyediaan Layanan Kesehatan untuk UKM dan UKP Rujukan Tingkat Daerah Kabupaten/Kota	78.557.477.040,00	19.048.582.200,00	0,00	0,00
		74.389.559.549,00	14.736.136.000,00	0,00	0,00
1.02.02.2.02.01	Pengelolaan Pelayanan Kesehatan Ibu Hamil	4.259.030.000,00	0,00	0,00	0,00
		3.869.756.588,00	0,00	0,00	0,00
1.02.02.2.02.02	Pengelolaan Pelayanan Kesehatan Ibu Bersalin	2.281.457.000,00	0,00	0,00	0,00
		2.128.705.214,00	0,00	0,00	0,00
1.02.02.2.02.03	Pengelolaan Pelayanan Kesehatan Bayi Baru Lahir	837.969.000,00	0,00	0,00	0,00
		763.290.186,00	0,00	0,00	0,00
1.02.02.2.02.04	Pengelolaan Pelayanan Kesehatan Balita	4.539.688.500,00	0,00	0,00	0,00
		4.428.475.050,00	0,00	0,00	0,00
1.02.02.2.02.05	Pengelolaan Pelayanan Kesehatan pada Usia Pendidikan Dasar	2.426.564.500,00	580.000.000,00	0,00	0,00
		2.347.551.178,00	572.750.000,00	0,00	0,00
1.02.02.2.02.06	Pengelolaan Pelayanan Kesehatan pada Usia Produktif	6.759.825.000,00	440.646.000,00	0,00	0,00
		6.488.879.675,00	438.121.000,00	0,00	0,00
1.02.02.2.02.07	Pengelolaan Pelayanan Kesehatan pada Usia Lanjut	3.195.295.000,00	0,00	0,00	0,00
		3.181.032.250,00	0,00	0,00	0,00
1.02.02.2.02.08	Pengelolaan Pelayanan Kesehatan Penderita Hipertensi	1.997.365.800,00	488.014.200,00	0,00	0,00
		1.836.535.500,00	469.850.000,00	0,00	0,00
1.02.02.2.02.09	Pengelolaan Pelayanan Kesehatan Penderita Diabetes Melitus	522.980.000,00	0,00	0,00	0,00
		514.591.625,00	0,00	0,00	0,00
1.02.02.2.02.10	Pengelolaan Pelayanan Kesehatan Orang dengan Gangguan Jiwa Berat	739.649.000,00	35.400.000,00	0,00	0,00
		562.289.000,00	33.685.000,00	0,00	0,00
1.02.02.2.02.11	Pengelolaan Pelayanan Kesehatan Orang Terduga Tuberkulosis	876.913.000,00	259.100.000,00	0,00	0,00
		838.106.904,00	258.355.000,00	0,00	0,00
1.02.02.2.02.12	Pengelolaan Pelayanan Kesehatan Orang dengan Risiko Terinfeksi HIV	1.128.007.000,00	0,00	0,00	0,00
		1.058.020.980,00	0,00	0,00	0,00
1.02.02.2.02.13	Pengelolaan Pelayanan Kesehatan bagi Penduduk pada Kondisi Kejadian Luar Biasa (KLB)	0,00	0,00	0,00	0,00
		0,00	0,00	0,00	0,00
1.02.02.2.02.14	Pengelolaan Pelayanan Kesehatan bagi Penduduk Terdampak Krisis Kesehatan Akibat Bencana dan/atau Berpotensi Bencana	5.400.000,00	0,00	0,00	0,00
		1.455.000,00	0,00	0,00	0,00
1.02.02.2.02.15	Pengelolaan Pelayanan Kesehatan Gizi Masyarakat	5.072.539.100,00	17.245.422.000,00	0,00	0,00
		3.585.008.664,00	12.963.375.000,00	0,00	0,00



KODE	URAIAN URUSAN, ORGANISASI, PROGRAM DAN KEGIATAN	ANGGARAN			
		REALISASI			
		KELOMPOK BELANJA			
		OPERASI	MODAL	TDK TERDUGA	TRANSFER
1.02.02.2.02.16	Pengelolaan Pelayanan Kesehatan Kerja dan Olahraga	59.056.000,00	0,00	0,00	0,00
		56.566.500,00	0,00	0,00	0,00
1.02.02.2.02.17	Pengelolaan Pelayanan Kesehatan Lingkungan	656.929.000,00	0,00	0,00	0,00
		616.788.520,00	0,00	0,00	0,00
1.02.02.2.02.18	Pengelolaan Pelayanan Promosi Kesehatan	175.071.440,00	0,00	0,00	0,00
		170.481.204,00	0,00	0,00	0,00
1.02.02.2.02.19	Pengelolaan Pelayanan Kesehatan Tradisional, Akupunktur, Asuhan Mandiri, dan Tradisional Lainnya	655.000.000,00	0,00	0,00	0,00
		648.494.631,00	0,00	0,00	0,00
1.02.02.2.02.20	Pengelolaan Surveilans Kesehatan	2.800.342.000,00	0,00	0,00	0,00
		2.623.248.012,00	0,00	0,00	0,00
1.02.02.2.02.23	Pengelolaan Upaya Kesehatan Khusus	893.000.000,00	0,00	0,00	0,00
		889.827.000,00	0,00	0,00	0,00
1.02.02.2.02.25	Pelayanan Kesehatan Penyakit Menular dan Tidak Menular	2.664.123.500,00	0,00	0,00	0,00
		2.245.764.349,00	0,00	0,00	0,00
1.02.02.2.02.26	Pengelolaan Jaminan Kesehatan Masyarakat	33.621.499.200,00	0,00	0,00	0,00
		33.421.520.150,00	0,00	0,00	0,00
1.02.02.2.02.28	Pengambilan dan Pengiriman Spesimen Penyakit Potensial KLB ke Laboratorium Rujukan/Nasional	35.064.000,00	0,00	0,00	0,00
		9.486.000,00	0,00	0,00	0,00
1.02.02.2.02.29	Penyelenggaraan Kabupaten/Kota Sehat	40.000.000,00	0,00	0,00	0,00
		39.940.000,00	0,00	0,00	0,00
1.02.02.2.02.33	Operasional Pelayanan Puskesmas	603.605.000,00	0,00	0,00	0,00
		549.235.806,00	0,00	0,00	0,00
1.02.02.2.02.34	Operasional Pelayanan Fasilitas Kesehatan Lainnya	187.000.000,00	0,00	0,00	0,00
		150.385.500,00	0,00	0,00	0,00
1.02.02.2.02.35	Pelaksanaan Akreditasi Fasilitas Kesehatan di Kabupaten/Kota	94.888.000,00	0,00	0,00	0,00
		93.704.600,00	0,00	0,00	0,00
1.02.02.2.02.36	Investigasi Awal Kejadian Tidak Diharapkan (Kejadian Ikutan Pasca Imunisasi dan Pemberian Obat Massal)	41.328.000,00	0,00	0,00	0,00
		15.678.000,00	0,00	0,00	0,00
1.02.02.2.02.38	Penyediaan dan Pengelolaan Sistem Penanganan Gawat Darurat Terpadu (SPGDT)	557.040.000,00	0,00	0,00	0,00
		540.953.463,00	0,00	0,00	0,00
1.02.02.2.02.40	Pengelolaan pelayanan kesehatan orang dengan Tuberkulosis	830.848.000,00	0,00	0,00	0,00
		713.788.000,00	0,00	0,00	0,00
1.02.02.2.02.41	Pengelolaan pelayanan kesehatan orang dengan HIV (ODHIV)	0,00	0,00	0,00	0,00
		0,00	0,00	0,00	0,00
1.02.02.2.03	Penyelenggaraan Sistem Informasi Kesehatan Secara Terintegrasi	259.680.000,00	0,00	0,00	0,00
		256.704.122,00	0,00	0,00	0,00



KODE	URAIAN URUSAN, ORGANISASI, PROGRAM DAN KEGIATAN	ANGGARAN			
		REALISASI			
		KELOMPOK BELANJA			
		OPERASI	MODAL	TDK TERDUGA	TRANSFER
1.02.02.2.03.01	Pengelolaan Data dan Informasi Kesehatan	10.000.000,00	0,00	0,00	0,00
		10.000.000,00	0,00	0,00	0,00
1.02.02.2.03.02	Pengelolaan Sistem Informasi Kesehatan	219.680.000,00	0,00	0,00	0,00
		217.184.122,00	0,00	0,00	0,00
1.02.02.2.03.03	Pengadaan Alat/Perangkat Sistem Informasi Kesehatan dan Jaringan Internet	30.000.000,00	0,00	0,00	0,00
		29.520.000,00	0,00	0,00	0,00
1.02.02.2.04	Penerbitan Izin Rumah Sakit Kelas C, D dan Fasilitas Pelayanan Kesehatan Tingkat Daerah Kabupaten/Kota	75.000.000,00	0,00	0,00	0,00
		71.533.916,00	0,00	0,00	0,00
1.02.02.2.04.01	Pengendalian dan Pengawasan serta Tindak Lanjut Pengawasan Perizinan Rumah Sakit Kelas C, D dan Fasilitas Pelayanan Kesehatan Lainnya	20.000.000,00	0,00	0,00	0,00
		17.730.000,00	0,00	0,00	0,00
1.02.02.2.04.03	Peningkatan Mutu Pelayanan Fasilitas Kesehatan	55.000.000,00	0,00	0,00	0,00
		53.803.916,00	0,00	0,00	0,00
1.02.03	PROGRAM PENINGKATAN KAPASITAS SUMBER DAYA MANUSIA KESEHATAN	5.429.897.384,00	0,00	0,00	0,00
		4.687.668.044,00	0,00	0,00	0,00
1.02.03.2.01	Pemberian Izin Praktik Tenaga Kesehatan di Wilayah Kabupaten/Kota	10.000.000,00	0,00	0,00	0,00
		9.987.500,00	0,00	0,00	0,00
1.02.03.2.01.01	Pengendalian Perizinan Praktik Tenaga Kesehatan	10.000.000,00	0,00	0,00	0,00
		9.987.500,00	0,00	0,00	0,00
1.02.03.2.03	Pengembangan Mutu dan Peningkatan Kompetensi Teknis Sumber Daya Manusia Kesehatan Tingkat Daerah Kabupaten/Kota	5.419.897.384,00	0,00	0,00	0,00
		4.677.680.544,00	0,00	0,00	0,00
1.02.03.2.03.01	Pengembangan Mutu dan Peningkatan Kompetensi Teknis Sumber Daya Manusia Kesehatan Tingkat Daerah Kabupaten/Kota	5.419.897.384,00	0,00	0,00	0,00
		4.677.680.544,00	0,00	0,00	0,00
1.02.04	PROGRAM SEDIAAN FARMASI, ALAT KESEHATAN DAN MAKANAN MINUMAN	638.146.000,00	0,00	0,00	0,00
		630.572.400,00	0,00	0,00	0,00
1.02.04.2.01	Pemberian Izin Apotek, Toko Obat, Toko Alat Kesehatan dan Optikal, Usaha Mikro Obat Tradisional (UMOT)	143.730.000,00	0,00	0,00	0,00
		141.970.000,00	0,00	0,00	0,00
1.02.04.2.01.01	Pengendalian dan Pengawasan serta Tindak Lanjut Pengawasan Perizinan Apotek, Toko Obat, Toko Alat Kesehatan, dan Optikal, Usaha Mikro Obat Tradisional (UMOT)	80.000.000,00	0,00	0,00	0,00
		79.055.000,00	0,00	0,00	0,00
1.02.04.2.01.02	Penyediaan dan Pengelolaan Data Perizinan dan Tindak Lanjut Pengawasan Izin Apotek, Toko Obat, Toko Alat Kesehatan, dan Optikal, Usaha Mikro Obat Tradisional (UMOT)	63.730.000,00	0,00	0,00	0,00
		62.915.000,00	0,00	0,00	0,00



KODE	URAIAN URUSAN, ORGANISASI, PROGRAM DAN KEGIATAN	ANGGARAN			
		REALISASI			
		KELOMPOK BELANJA			
		OPERASI	MODAL	TDK TERDUGA	TRANSFER
1.02.04.2.02	Pemberian Sertifikat Produksi untuk Sarana Produksi Alat Kesehatan Kelas 1 tertentu dan Perbekalan Kesehatan Rumah Tangga Kelas 1 Tertentu Perusahaan Rumah Tangga	60.000.000,00	0,00	0,00	0,00
		58.348.000,00	0,00	0,00	0,00
1.02.04.2.02.01	Pengendalian dan Pengawasan serta Tindak Lanjut Pengawasan Sertifikat Produksi Alat Kesehatan Kelas 1 Tertentu dan PKRT Kelas 1 Tertentu Perusahaan Rumah Tangga	30.000.000,00	0,00	0,00	0,00
		29.960.000,00	0,00	0,00	0,00
1.02.04.2.02.02	Pengendalian dan Pengawasan serta Tindak Lanjut Pengawasan Perbekalan Kesehatan Rumah Tangga Kelas 1 Tertentu Perusahaan Rumah Tangga	30.000.000,00	0,00	0,00	0,00
		28.388.000,00	0,00	0,00	0,00
1.02.04.2.03	Penerbitan Sertifikat Produksi Pangan Industri Rumah Tangga dan Nomor P-IRT sebagai Izin Produksi, untuk Produk Makanan Minuman Tertentu yang Dapat Diproduksi oleh Industri Rumah Tangga	230.450.000,00	0,00	0,00	0,00
		229.270.500,00	0,00	0,00	0,00
1.02.04.2.03.01	Pengendalian dan Pengawasan serta Tindak Lanjut Pengawasan Sertifikat Produksi Pangan Industri Rumah Tangga dan Nomor P-IRT sebagai Izin Produksi, untuk Produk Makanan Minuman Tertentu yang Dapat Diproduksi oleh Industri Rumah Tangga	230.450.000,00	0,00	0,00	0,00
		229.270.500,00	0,00	0,00	0,00
1.02.04.2.06	Pemeriksaan dan Tindak Lanjut Hasil Pemeriksaan Post Market pada Produksi dan Produk Makanan Minuman Industri Rumah Tangga	203.966.000,00	0,00	0,00	0,00
		200.983.900,00	0,00	0,00	0,00
1.02.04.2.06.01	Pemeriksaan Post Market pada Produk Makanan- Minuman Industri Rumah Tangga yang Beredar dan Pengawasan serta Tindak Lanjut Pengawasan	158.966.000,00	0,00	0,00	0,00
		157.738.400,00	0,00	0,00	0,00
1.02.04.2.06.02	Penyediaan dan Pengelolaan Data Tindak Lanjut Pengawasan Perizinan Industri Rumah Tangga	45.000.000,00	0,00	0,00	0,00
		43.245.500,00	0,00	0,00	0,00
1.02.05	PROGRAM PEMBERDAYAAN MASYARAKAT BIDANG KESEHATAN	1.988.188.900,00	0,00	0,00	0,00
		1.921.541.625,00	0,00	0,00	0,00
1.02.05.2.01	Advokasi, Pemberdayaan, Kemitraan, Peningkatan Peran serta Masyarakat dan Lintas Sektor Tingkat Daerah Kabupaten/Kota	253.450.000,00	0,00	0,00	0,00
		251.085.375,00	0,00	0,00	0,00
1.02.05.2.01.01	Peningkatan Upaya Promosi Kesehatan, Advokasi, Kemitraan dan Pemberdayaan Masyarakat	253.450.000,00	0,00	0,00	0,00
		251.085.375,00	0,00	0,00	0,00
1.02.05.2.02	Pelaksanaan Sehat dalam rangka Promotif Preventif Tingkat Daerah Kabupaten/Kota	0,00	0,00	0,00	0,00
		0,00	0,00	0,00	0,00
1.02.05.2.02.01	Penyelenggaraan Promosi Kesehatan dan Gerakan Hidup Bersih dan Sehat	0,00	0,00	0,00	0,00
		0,00	0,00	0,00	0,00
1.02.05.2.03	Pengembangan dan Pelaksanaan Upaya Kesehatan Bersumber Daya Masyarakat (UKBM) Tingkat Daerah Kabupaten/Kota	1.734.738.900,00	0,00	0,00	0,00
		1.670.456.250,00	0,00	0,00	0,00



KODE	URAIAN URUSAN, ORGANISASI, PROGRAM DAN KEGIATAN	ANGGARAN			
		REALISASI			
		KELOMPOK BELANJA			
		OPERASI	MODAL	TDK TERDUGA	TRANSFER
1.02.05.2.03.01	Bimbingan Teknis dan Supervisi Pengembangan dan Pelaksanaan Upaya Kesehatan Bersumber Daya Masyarakat (UKBM)	1.734.738.900,00	0,00	0,00	0,00
		1.670.456.250,00	0,00	0,00	0,00
1.03	PEKERJAAN UMUM DAN PENATAAN RUANG	55.414.204.100,00	128.996.904.500,00	0,00	0,00
		52.747.794.310,00	123.447.054.942,00	0,00	0,00
1.03.01	PROGRAM PENUNJANG URUSAN PEMERINTAHAN DAERAH KABUPATEN/KOTA	15.835.947.000,00	516.125.000,00	0,00	0,00
		15.358.327.809,00	508.200.000,00	0,00	0,00
1.03.01.2.01	Perencanaan, Penganggaran, dan Evaluasi Kinerja Perangkat Daerah	148.920.000,00	0,00	0,00	0,00
		147.889.916,00	0,00	0,00	0,00
1.03.01.2.01.01	Penyusunan Dokumen Perencanaan Perangkat Daerah	83.920.000,00	0,00	0,00	0,00
		83.277.416,00	0,00	0,00	0,00
1.03.01.2.01.07	Evaluasi Kinerja Perangkat Daerah	65.000.000,00	0,00	0,00	0,00
		64.612.500,00	0,00	0,00	0,00
1.03.01.2.02	Administrasi Keuangan Perangkat Daerah	9.998.362.000,00	0,00	0,00	0,00
		9.604.680.104,00	0,00	0,00	0,00
1.03.01.2.02.01	Penyediaan Gaji dan Tunjangan ASN	9.581.362.000,00	0,00	0,00	0,00
		9.205.749.604,00	0,00	0,00	0,00
1.03.01.2.02.02	Penyediaan Administrasi Pelaksanaan Tugas ASN	162.820.000,00	0,00	0,00	0,00
		162.820.000,00	0,00	0,00	0,00
1.03.01.2.02.03	Pelaksanaan Penatausahaan dan Pengujian/Verifikasi Keuangan SKPD	254.180.000,00	0,00	0,00	0,00
		236.110.500,00	0,00	0,00	0,00
1.03.01.2.03	Administrasi Barang Milik Daerah pada Perangkat Daerah	179.460.000,00	0,00	0,00	0,00
		177.111.318,00	0,00	0,00	0,00
1.03.01.2.03.06	Penatausahaan Barang Milik Daerah pada SKPD	179.460.000,00	0,00	0,00	0,00
		177.111.318,00	0,00	0,00	0,00
1.03.01.2.05	Administrasi Kepegawaian Perangkat Daerah	90.650.000,00	0,00	0,00	0,00
		87.533.000,00	0,00	0,00	0,00
1.03.01.2.05.03	Pendataan dan Pengolahan Administrasi Kepegawaian	25.000.000,00	0,00	0,00	0,00
		25.000.000,00	0,00	0,00	0,00
1.03.01.2.05.05	Monitoring, Evaluasi, dan Penilaian Kinerja Pegawai	20.000.000,00	0,00	0,00	0,00
		19.850.000,00	0,00	0,00	0,00
1.03.01.2.05.09	Pendidikan dan Pelatihan Pegawai Berdasarkan Tugas dan Fungsi	45.650.000,00	0,00	0,00	0,00
		42.683.000,00	0,00	0,00	0,00
1.03.01.2.06	Administrasi Umum Perangkat Daerah	547.360.000,00	0,00	0,00	0,00
		546.110.300,00	0,00	0,00	0,00
1.03.01.2.06.04	Penyediaan Bahan Logistik Kantor	352.360.000,00	0,00	0,00	0,00
		352.066.300,00	0,00	0,00	0,00
1.03.01.2.06.05	Penyediaan Barang Cetak dan Penggandaan	25.000.000,00	0,00	0,00	0,00
		24.994.000,00	0,00	0,00	0,00



KODE	URAIAN URUSAN, ORGANISASI, PROGRAM DAN KEGIATAN	ANGGARAN			
		REALISASI			
		KELOMPOK BELANJA			
		OPERASI	MODAL	TDK TERDUGA	TRANSFER
1.03.01.2.06.06	Penyediaan Bahan Bacaan dan Peraturan Perundang-undangan	170.000.000,00	0,00	0,00	0,00
		169.050.000,00	0,00	0,00	0,00
1.03.01.2.07	Pengadaan Barang Milik Daerah Penunjang Urusan Pemerintah Daerah	27.275.000,00	516.125.000,00	0,00	0,00
		19.556.000,00	508.200.000,00	0,00	0,00
1.03.01.2.07.06	Pengadaan Peralatan dan Mesin Lainnya	27.275.000,00	516.125.000,00	0,00	0,00
		19.556.000,00	508.200.000,00	0,00	0,00
1.03.01.2.08	Penyediaan Jasa Penunjang Urusan Pemerintahan Daerah	2.553.240.000,00	0,00	0,00	0,00
		2.522.998.185,00	0,00	0,00	0,00
1.03.01.2.08.02	Penyediaan Jasa Komunikasi, Sumber Daya Air dan Listrik	345.000.000,00	0,00	0,00	0,00
		324.810.785,00	0,00	0,00	0,00
1.03.01.2.08.04	Penyediaan Jasa Pelayanan Umum Kantor	2.208.240.000,00	0,00	0,00	0,00
		2.198.187.400,00	0,00	0,00	0,00
1.03.01.2.09	Pemeliharaan Barang Milik Daerah Penunjang Urusan Pemerintahan Daerah	2.290.680.000,00	0,00	0,00	0,00
		2.252.448.986,00	0,00	0,00	0,00
1.03.01.2.09.02	Penyediaan Jasa Pemeliharaan, Biaya Pemeliharaan, Pajak dan Perizinan Kendaraan Dinas Operasional atau Lapangan	645.200.000,00	0,00	0,00	0,00
		624.112.550,00	0,00	0,00	0,00
1.03.01.2.09.03	Penyediaan Jasa Pemeliharaan, Biaya Pemeliharaan dan Perizinan Alat Besar	624.800.000,00	0,00	0,00	0,00
		621.726.486,00	0,00	0,00	0,00
1.03.01.2.09.05	Pemeliharaan Mebel	25.000.000,00	0,00	0,00	0,00
		24.925.000,00	0,00	0,00	0,00
1.03.01.2.09.06	Pemeliharaan Peralatan dan Mesin Lainnya	185.000.000,00	0,00	0,00	0,00
		184.958.200,00	0,00	0,00	0,00
1.03.01.2.09.09	Pemeliharaan/Rehabilitasi Gedung Kantor dan Bangunan Lainnya	810.680.000,00	0,00	0,00	0,00
		796.726.750,00	0,00	0,00	0,00
1.03.02	PROGRAM PENGELOLAAN SUMBER DAYA AIR (SDA)	4.029.541.000,00	0,00	0,00	0,00
		4.222.615.416,00	0,00	0,00	0,00
1.03.02.2.02	Pengembangan dan Pengelolaan Sistem Irigasi Primer dan Sekunder pada Daerah Irigasi yang Luasnya di Bawah 1000 Ha dalam 1 (Satu) Daerah Kabupaten/Kota	4.029.541.000,00	0,00	0,00	0,00
		4.222.615.416,00	0,00	0,00	0,00
1.03.02.2.02.01	Penyusunan Rencana Teknis dan Dokumen Lingkungan Hidup untuk Konstruksi Irigasi dan Rawa	118.920.000,00	0,00	0,00	0,00
		362.709.000,00	0,00	0,00	0,00
1.03.02.2.02.14	Rehabilitasi Jaringan Irigasi Permukaan	1.767.435.000,00	0,00	0,00	0,00
		1.732.523.588,00	0,00	0,00	0,00
1.03.02.2.02.21	Operasi dan Pemeliharaan Jaringan Irigasi Permukaan	2.043.186.000,00	0,00	0,00	0,00
		2.027.515.678,00	0,00	0,00	0,00
1.03.02.2.02.28	Pengelolaan dan Pengawasan Alokasi Air Irigasi	100.000.000,00	0,00	0,00	0,00
		99.867.150,00	0,00	0,00	0,00



KODE	URAIAN URUSAN, ORGANISASI, PROGRAM DAN KEGIATAN	ANGGARAN			
		REALISASI			
		KELOMPOK BELANJA			
		OPERASI	MODAL	TDK TERDUGA	TRANSFER
1.03.03	PROGRAM PENGELOLAAN DAN PENGEMBANGAN SISTEM PENYEDIAAN AIR MINUM	2.558.075.000,00	0,00	0,00	0,00
		2.150.694.500,00	0,00	0,00	0,00
1.03.03.2.01	Pengelolaan dan Pengembangan Sistem Penyediaan Air Minum (SPAM) di Daerah Kabupaten/Kota	2.558.075.000,00	0,00	0,00	0,00
		2.150.694.500,00	0,00	0,00	0,00
1.03.03.2.01.01	Penyusunan Rencana, Kebijakan, Strategi dan Teknis SPAM	412.305.000,00	0,00	0,00	0,00
		388.636.500,00	0,00	0,00	0,00
1.03.03.2.01.04	Pembangunan SPAM Jaringan Perpipaan di Kawasan Perdesaan	2.145.770.000,00	0,00	0,00	0,00
		1.762.058.000,00	0,00	0,00	0,00
1.03.04	PROGRAM PENGEMBANGAN SISTEM DAN PENGELOLAAN PERSAMPAHAN REGIONAL	4.144.322.500,00	5.102.639.500,00	0,00	0,00
		3.919.014.603,00	4.226.092.900,00	0,00	0,00
1.03.04.2.01	Pengembangan Sistem dan Pengelolaan Persampahan di Daerah Kabupaten/Kota	4.144.322.500,00	5.102.639.500,00	0,00	0,00
		3.919.014.603,00	4.226.092.900,00	0,00	0,00
1.03.04.2.01.01	Penyusunan Rencana, Kebijakan, Strategi, dan Teknis Sistem Pengelolaan Persampahan TPA/TPST/SPA/TPS-3R/TPS Kewenangan Kabupaten/Kota	89.875.000,00	0,00	0,00	0,00
		68.800.000,00	0,00	0,00	0,00
1.03.04.2.01.05	Peningkatan TPA/TPST/SPA/TPS-3R/TPS	4.054.447.500,00	5.102.639.500,00	0,00	0,00
		3.850.214.603,00	4.226.092.900,00	0,00	0,00
1.03.05	PROGRAM PENGELOLAAN DAN PENGEMBANGAN SISTEM AIR LIMBAH	2.059.789.000,00	6.840.000.000,00	0,00	0,00
		1.909.000.625,00	4.591.861.883,00	0,00	0,00
1.03.05.2.01	Pengelolaan dan Pengembangan Sistem Air Limbah Domestik dalam Daerah Kabupaten/Kota	2.059.789.000,00	6.840.000.000,00	0,00	0,00
		1.909.000.625,00	4.591.861.883,00	0,00	0,00
1.03.05.2.01.01	Penyusunan Rencana, Kebijakan, Strategi dan Teknis Sistem Pengelolaan Air Limbah Domestik dalam Daerah Kabupaten/Kota	66.000.000,00	0,00	0,00	0,00
		59.493.500,00	0,00	0,00	0,00
1.03.05.2.01.06	Pembangunan/Penyediaan Sub Sistem Pengolahan Setempat	1.993.789.000,00	6.840.000.000,00	0,00	0,00
		1.849.507.125,00	4.591.861.883,00	0,00	0,00
1.03.06	PROGRAM PENGELOLAAN DAN PENGEMBANGAN SISTEM DRAINASE	518.136.000,00	14.922.840.000,00	0,00	0,00
		380.336.000,00	14.878.604.200,00	0,00	0,00
1.03.06.2.01	Pengelolaan dan Pengembangan Sistem Drainase yang Terhubung Langsung dengan Sungai dalam Daerah Kabupaten/Kota	518.136.000,00	14.922.840.000,00	0,00	0,00
		380.336.000,00	14.878.604.200,00	0,00	0,00
1.03.06.2.01.05	Pembangunan Sistem Drainase Perkotaan	518.136.000,00	14.922.840.000,00	0,00	0,00
		380.336.000,00	14.878.604.200,00	0,00	0,00
1.03.08	PROGRAM PENATAAN BANGUNAN GEDUNG	2.623.750.000,00	7.824.000.000,00	0,00	0,00
		2.246.474.312,00	6.790.272.750,00	0,00	0,00
1.03.08.2.01	Penyelenggaraan Bangunan Gedung di Wilayah Daerah Kabupaten/Kota, Pemberian Izin Mendirikan Bangunan (IMB) dan Sertifikat Laik Fungsi Bangunan Gedung	2.623.750.000,00	7.824.000.000,00	0,00	0,00
		2.246.474.312,00	6.790.272.750,00	0,00	0,00



KODE	URAIAN URUSAN, ORGANISASI, PROGRAM DAN KEGIATAN	ANGGARAN			
		REALISASI			
		KELOMPOK BELANJA			
		OPERASI	MODAL	TDK TERDUGA	TRANSFER
1.03.08.2.01.01	Penyelenggaraan Penerbitan Izin Mendirikan Bangunan (IMB), Sertifikat Laik Fungsi (SLF), Peran Tenaga Ahli Bangunan Gedung (TABG), Pendataan Bangunan Gedung, serta Implementasi SIMBG	300.000.000,00	0,00	0,00	0,00
		200.100.154,00	0,00	0,00	0,00
1.03.08.2.01.02	Perencanaan, Pembangunan, Pengawasan, dan Pemanfaatan Bangunan Gedung Daerah Kabupaten/Kota	2.098.750.000,00	7.824.000.000,00	0,00	0,00
		1.887.355.727,00	6.790.272.750,00	0,00	0,00
1.03.08.2.01.03	Penyusunan Regulasi Terkait Bangunan Gedung Kabupaten/Kota	50.000.000,00	0,00	0,00	0,00
		25.454.750,00	0,00	0,00	0,00
1.03.08.2.01.04	Bantuan Teknis Pembangunan Bangunan Gedung Negara Daerah Kabupaten/Kota	100.000.000,00	0,00	0,00	0,00
		78.529.500,00	0,00	0,00	0,00
1.03.08.2.01.09	Penilikan Terhadap Penyelenggaraan Bangunan Gedung oleh Penilik Bangunan	75.000.000,00	0,00	0,00	0,00
		55.034.181,00	0,00	0,00	0,00
1.03.09	PROGRAM PENATAAN BANGUNAN DAN LINGKUNGANNYA	1.605.284.000,00	5.350.000.000,00	0,00	0,00
		1.493.564.578,00	4.341.229.550,00	0,00	0,00
1.03.09.2.01	Penyelenggaraan Penataan Bangunan dan Lingkungannya di Daerah Kabupaten/Kota	1.605.284.000,00	5.350.000.000,00	0,00	0,00
		1.493.564.578,00	4.341.229.550,00	0,00	0,00
1.03.09.2.01.03	Penataan Bangunan dan Lingkungan	1.605.284.000,00	5.350.000.000,00	0,00	0,00
		1.493.564.578,00	4.341.229.550,00	0,00	0,00
1.03.10	PROGRAM PENYELENGGARAAN JALAN	20.384.240.000,00	88.441.300.000,00	0,00	0,00
		19.444.316.093,00	88.110.793.659,00	0,00	0,00
1.03.10.2.01	Penyelenggaraan Jalan Kabupaten/Kota	20.384.240.000,00	88.441.300.000,00	0,00	0,00
		19.444.316.093,00	88.110.793.659,00	0,00	0,00
1.03.10.2.01.01	Penyusunan Rencana, Kebijakan, dan Strategi Pengembangan Jaringan Jalan serta Perencanaan Teknis Penyelenggaraan Jalan dan Jembatan	225.000.000,00	0,00	0,00	0,00
		223.071.150,00	0,00	0,00	0,00
1.03.10.2.01.05	Pembangunan Jalan	1.279.456.000,00	39.578.000.000,00	0,00	0,00
		1.102.026.590,00	39.527.561.084,00	0,00	0,00
1.03.10.2.01.06	Pelebaran Jalan Menuju Standar	114.000.000,00	2.566.000.000,00	0,00	0,00
		93.986.000,00	2.508.195.584,00	0,00	0,00
1.03.10.2.01.08	Rekonstruksi Jalan	141.500.000,00	6.380.000.000,00	0,00	0,00
		117.275.000,00	6.358.676.045,00	0,00	0,00
1.03.10.2.01.09	Rehabilitasi Jalan	0,00	400.000.000,00	0,00	0,00
		0,00	388.008.000,00	0,00	0,00
1.03.10.2.01.10	Pemeliharaan Berkala Jalan	618.575.000,00	35.072.300.000,00	0,00	0,00
		526.258.500,00	34.933.807.396,00	0,00	0,00
1.03.10.2.01.11	Pemeliharaan Rutin Jalan	14.697.314.000,00	200.000.000,00	0,00	0,00
		14.209.491.923,00	199.006.350,00	0,00	0,00



KODE	URAIAN URUSAN, ORGANISASI, PROGRAM DAN KEGIATAN	ANGGARAN			
		REALISASI			
		KELOMPOK BELANJA			
		OPERASI	MODAL	TDK TERDUGA	TRANSFER
1.03.10.2.01.12	Pembangunan Jembatan	1.346.090.000,00	3.515.000.000,00	0,00	0,00
		1.255.913.500,00	3.480.509.200,00	0,00	0,00
1.03.10.2.01.18	Rehabilitasi Jembatan	0,00	730.000.000,00	0,00	0,00
		0,00	715.030.000,00	0,00	0,00
1.03.10.2.01.19	Pemeliharaan Rutin Jembatan	1.962.305.000,00	0,00	0,00	0,00
		1.916.293.430,00	0,00	0,00	0,00
1.03.11	PROGRAM PENGEMBANGAN JASA KONSTRUKSI	896.589.600,00	0,00	0,00	0,00
		887.318.555,00	0,00	0,00	0,00
1.03.11.2.01	Penyelenggaraan Pelatihan Tenaga Terampil Konstruksi	278.690.000,00	0,00	0,00	0,00
		276.771.330,00	0,00	0,00	0,00
1.03.11.2.01.04	Pelaksanaan Pelatihan Tenaga Terampil Konstruksi	220.000.000,00	0,00	0,00	0,00
		218.400.080,00	0,00	0,00	0,00
1.03.11.2.01.08	Pemantauan dan Evaluasi Kegiatan Pelatihan Tenaga Terampil Konstruksi	58.690.000,00	0,00	0,00	0,00
		58.371.250,00	0,00	0,00	0,00
1.03.11.2.02	Penyelenggaraan Sistem Informasi Jasa Konstruksi Cakupan Daerah Kabupaten/Kota	442.399.600,00	0,00	0,00	0,00
		438.798.604,00	0,00	0,00	0,00
1.03.11.2.02.02	Penyediaan Perangkat Pendukung Layanan Informasi Jasa Konstruksi	25.000.000,00	0,00	0,00	0,00
		24.140.176,00	0,00	0,00	0,00
1.03.11.2.02.08	Penyusunan Data dan Informasi Profil Pekerjaan Konstruksi	417.399.600,00	0,00	0,00	0,00
		414.658.428,00	0,00	0,00	0,00
1.03.11.2.04	Pengawasan Tertib Usaha, Tertib Penyelenggaraan dan Tertib Pemanfaatan Jasa Konstruksi	175.500.000,00	0,00	0,00	0,00
		171.748.621,00	0,00	0,00	0,00
1.03.11.2.04.02	Bimbingan Teknis tentang Tertib Usaha, Tertib Penyelenggaraan, dan Tertib Pemanfaatan Jasa Konstruksi	141.000.000,00	0,00	0,00	0,00
		137.307.500,00	0,00	0,00	0,00
1.03.11.2.04.03	Pengawasan dan Evaluasi Tertib Usaha, Tertib Penyelenggaraan, dan Tertib Pemanfaatan Jasa Konstruksi	34.500.000,00	0,00	0,00	0,00
		34.441.121,00	0,00	0,00	0,00
1.03.12	PROGRAM PENYELENGGARAAN PENATAAN RUANG	758.530.000,00	0,00	0,00	0,00
		736.131.819,00	0,00	0,00	0,00
1.03.12.2.01	Penetapan Rencana Tata Ruang Wilayah (RTRW) dan Rencana Rinci Tata Ruang (RRTR) Kabupaten/Kota	367.440.000,00	0,00	0,00	0,00
		356.493.999,00	0,00	0,00	0,00
1.03.12.2.01.01	Pelaksanaan Persetujuan Substansi, Evaluasi, Konsultasi Evaluasi dan Penetapan RTRW Kabupaten/Kota	367.440.000,00	0,00	0,00	0,00
		356.493.999,00	0,00	0,00	0,00
1.03.12.2.02	Koordinasi dan Sinkronisasi Perencanaan Tata Ruang Daerah Kabupaten/Kota	292.440.000,00	0,00	0,00	0,00
		284.092.820,00	0,00	0,00	0,00



KODE	URAIAN URUSAN, ORGANISASI, PROGRAM DAN KEGIATAN	ANGGARAN			
		REALISASI			
		KELOMPOK BELANJA			
		OPERASI	MODAL	TDK TERDUGA	TRANSFER
1.03.12.2.02.01	Koordinasi dan Sinkronisasi Penyusunan RTRW Kabupaten/Kota	292.440.000,00	0,00	0,00	0,00
		284.092.820,00	0,00	0,00	0,00
1.03.12.2.03	Koordinasi dan Sinkronisasi Pemanfaatan Ruang Daerah Kabupaten/Kota	98.650.000,00	0,00	0,00	0,00
		95.545.000,00	0,00	0,00	0,00
1.03.12.2.03.01	Koordinasi dan Sinkronisasi Pemanfaatan Ruang untuk Investasi dan Pembangunan Daerah	48.650.000,00	0,00	0,00	0,00
		47.203.000,00	0,00	0,00	0,00
1.03.12.2.03.02	Sistem Informasi Penataan Ruang	50.000.000,00	0,00	0,00	0,00
		48.342.000,00	0,00	0,00	0,00
1.04	PERUMAHAN RAKYAT DAN KAWASAN PERMUKIMAN	22.759.677.500,00	61.124.000,00	0,00	0,00
		22.405.448.894,00	60.249.000,00	0,00	0,00
1.04.01	PROGRAM PENUNJANG URUSAN PEMERINTAHAN DAERAH KABUPATEN/KOTA	7.283.678.000,00	61.124.000,00	0,00	0,00
		7.082.553.716,00	60.249.000,00	0,00	0,00
1.04.01.2.01	Perencanaan, Penganggaran, dan Evaluasi Kinerja Perangkat Daerah	154.432.810,00	0,00	0,00	0,00
		143.014.421,00	0,00	0,00	0,00
1.04.01.2.01.01	Penyusunan Dokumen Perencanaan Perangkat Daerah	154.432.810,00	0,00	0,00	0,00
		143.014.421,00	0,00	0,00	0,00
1.04.01.2.02	Administrasi Keuangan Perangkat Daerah	4.989.132.690,00	0,00	0,00	0,00
		4.892.174.788,00	0,00	0,00	0,00
1.04.01.2.02.01	Penyediaan Gaji dan Tunjangan ASN	4.876.802.690,00	0,00	0,00	0,00
		4.780.704.788,00	0,00	0,00	0,00
1.04.01.2.02.03	Pelaksanaan Penatausahaan dan Pengujian/Verifikasi Keuangan SKPD	112.330.000,00	0,00	0,00	0,00
		111.470.000,00	0,00	0,00	0,00
1.04.01.2.05	Administrasi Kepegawaian Perangkat Daerah	40.000.000,00	0,00	0,00	0,00
		31.970.687,00	0,00	0,00	0,00
1.04.01.2.05.09	Pendidikan dan Pelatihan Pegawai Berdasarkan Tugas dan Fungsi	40.000.000,00	0,00	0,00	0,00
		31.970.687,00	0,00	0,00	0,00
1.04.01.2.06	Administrasi Umum Perangkat Daerah	315.093.000,00	0,00	0,00	0,00
		304.188.391,00	0,00	0,00	0,00
1.04.01.2.06.01	Penyediaan Komponen Instalasi Listrik/Penerangan Bangunan Kantor	10.000.000,00	0,00	0,00	0,00
		9.999.900,00	0,00	0,00	0,00
1.04.01.2.06.02	Penyediaan Peralatan dan Perlengkapan Kantor	69.114.000,00	0,00	0,00	0,00
		63.777.800,00	0,00	0,00	0,00
1.04.01.2.06.03	Penyediaan Peralatan Rumah Tangga	30.000.000,00	0,00	0,00	0,00
		28.941.200,00	0,00	0,00	0,00
1.04.01.2.06.04	Penyediaan Bahan Logistik Kantor	50.500.000,00	0,00	0,00	0,00
		50.500.000,00	0,00	0,00	0,00
1.04.01.2.06.05	Penyediaan Barang Cetak dan Penggandaan	27.325.000,00	0,00	0,00	0,00
		25.815.000,00	0,00	0,00	0,00



KODE	URAIAN URUSAN, ORGANISASI, PROGRAM DAN KEGIATAN	ANGGARAN			
		REALISASI			
		KELOMPOK BELANJA			
		OPERASI	MODAL	TDK TERDUGA	TRANSFER
1.04.01.2.06.06	Penyediaan Bahan Bacaan dan Peraturan Perundang-undangan	14.000.000,00	0,00	0,00	0,00
		14.000.000,00	0,00	0,00	0,00
1.04.01.2.06.09	Penyelenggaraan Rapat Koordinasi dan Konsultasi SKPD	114.154.000,00	0,00	0,00	0,00
		111.154.491,00	0,00	0,00	0,00
1.04.01.2.07	Pengadaan Barang Milik Daerah Penunjang Urusan Pemerintah Daerah	14.876.000,00	61.124.000,00	0,00	0,00
		14.876.000,00	60.249.000,00	0,00	0,00
1.04.01.2.07.06	Pengadaan Peralatan dan Mesin Lainnya	14.876.000,00	61.124.000,00	0,00	0,00
		14.876.000,00	60.249.000,00	0,00	0,00
1.04.01.2.08	Penyediaan Jasa Penunjang Urusan Pemerintahan Daerah	1.376.191.000,00	0,00	0,00	0,00
		1.316.986.283,00	0,00	0,00	0,00
1.04.01.2.08.01	Penyediaan Jasa Surat Menyurat	3.000.000,00	0,00	0,00	0,00
		2.993.000,00	0,00	0,00	0,00
1.04.01.2.08.02	Penyediaan Jasa Komunikasi, Sumber Daya Air dan Listrik	267.968.000,00	0,00	0,00	0,00
		239.518.438,00	0,00	0,00	0,00
1.04.01.2.08.04	Penyediaan Jasa Pelayanan Umum Kantor	1.105.223.000,00	0,00	0,00	0,00
		1.074.474.845,00	0,00	0,00	0,00
1.04.01.2.09	Pemeliharaan Barang Milik Daerah Penunjang Urusan Pemerintahan Daerah	393.952.500,00	0,00	0,00	0,00
		379.343.146,00	0,00	0,00	0,00
1.04.01.2.09.02	Penyediaan Jasa Pemeliharaan, Biaya Pemeliharaan, Pajak dan Perizinan Kendaraan Dinas Operasional atau Lapangan	282.452.500,00	0,00	0,00	0,00
		275.543.146,00	0,00	0,00	0,00
1.04.01.2.09.05	Pemeliharaan Mebel	5.000.000,00	0,00	0,00	0,00
		4.877.000,00	0,00	0,00	0,00
1.04.01.2.09.06	Pemeliharaan Peralatan dan Mesin Lainnya	26.500.000,00	0,00	0,00	0,00
		22.960.000,00	0,00	0,00	0,00
1.04.01.2.09.09	Pemeliharaan/Rehabilitasi Gedung Kantor dan Bangunan Lainnya	80.000.000,00	0,00	0,00	0,00
		75.963.000,00	0,00	0,00	0,00
1.04.02	PROGRAM PENGEMBANGAN PERUMAHAN	325.960.000,00	0,00	0,00	0,00
		321.348.470,00	0,00	0,00	0,00
1.04.02.2.02	Sosialisasi dan Persiapan Penyediaan dan Rehabilitasi Rumah Korban Bencana atau Relokasi Program Kabupaten/Kota	58.000.000,00	0,00	0,00	0,00
		56.954.837,00	0,00	0,00	0,00
1.04.02.2.02.01	Sosialisasi Standar Teknis Penyediaan dan Rehabilitasi Rumah kepada Masyarakat/Sukarelawan Tanggap Bencana	58.000.000,00	0,00	0,00	0,00
		56.954.837,00	0,00	0,00	0,00
1.04.02.2.03	Pembangunan dan Rehabilitasi Rumah Korban Bencana atau Relokasi Program Kabupaten/Kota	150.000.000,00	0,00	0,00	0,00
		150.000.000,00	0,00	0,00	0,00
1.04.02.2.03.01	Rehabilitasi Rumah bagi Korban Bencana	150.000.000,00	0,00	0,00	0,00
		150.000.000,00	0,00	0,00	0,00



KODE	URAIAN URUSAN, ORGANISASI, PROGRAM DAN KEGIATAN	ANGGARAN			
		REALISASI			
		KELOMPOK BELANJA			
		OPERASI	MODAL	TDK TERDUGA	TRANSFER
1.04.02.2.06	Penerbitan Izin Pembangunan dan Pengembangan Perumahan	117.960.000,00	0,00	0,00	0,00
		114.393.633,00	0,00	0,00	0,00
1.04.02.2.06.03	Koordinasi dan Sinkronisasi Pengendalian Pembangunan dan Pengembangan Perumahan	117.960.000,00	0,00	0,00	0,00
		114.393.633,00	0,00	0,00	0,00
1.04.03	PROGRAM KAWASAN PERMUKIMAN	816.287.500,00	0,00	0,00	0,00
		804.335.848,00	0,00	0,00	0,00
1.04.03.2.02	Penataan dan Peningkatan Kualitas Kawasan Permukiman Kumuh dengan Luas di Bawah 10 (Sepuluh) Ha	78.027.500,00	0,00	0,00	0,00
		75.982.820,00	0,00	0,00	0,00
1.04.03.2.02.05	Koordinasi dan Sinkronisasi Pengendalian Penataan Pemugaran/Peremajaan Permukiman Kumuh	78.027.500,00	0,00	0,00	0,00
		75.982.820,00	0,00	0,00	0,00
1.04.03.2.03	Peningkatan Kualitas Kawasan Permukiman Kumuh dengan Luas di Bawah 10 (Sepuluh) Ha	738.260.000,00	0,00	0,00	0,00
		728.353.028,00	0,00	0,00	0,00
1.04.03.2.03.02	Perbaikan Rumah Tidak Layak Huni	40.000.000,00	0,00	0,00	0,00
		40.000.000,00	0,00	0,00	0,00
1.04.03.2.03.03	Kerja Sama Perbaikan Rumah Tidak Layak Huni Beserta PSU	98.260.000,00	0,00	0,00	0,00
		96.500.028,00	0,00	0,00	0,00
1.04.03.2.03.06	Pelaksanaan Pembangunan Pemugaran/ Peremajaan Permukiman Kumuh	600.000.000,00	0,00	0,00	0,00
		591.853.000,00	0,00	0,00	0,00
1.04.04	PROGRAM PERUMAHAN DAN KAWASAN PERMUKIMAN KUMUH	13.432.252.000,00	0,00	0,00	0,00
		13.332.807.000,00	0,00	0,00	0,00
1.04.04.2.01	Pencegahan Perumahan dan Kawasan Permukiman Kumuh pada Daerah Kabupaten/Kota	13.432.252.000,00	0,00	0,00	0,00
		13.332.807.000,00	0,00	0,00	0,00
1.04.04.2.01.01	Perbaikan Rumah Tidak Layak Huni untuk Pencegahan Terhadap Tumbuh dan Berkembangnya Permukiman Kumuh di Luar Kawasan Permukiman Kumuh dengan Luas di Bawah 10 (Sepuluh) Ha	11.780.000.000,00	0,00	0,00	0,00
		11.780.000.000,00	0,00	0,00	0,00
1.04.04.2.01.02	Kerja Sama Perbaikan Rumah Tidak Layak Huni Beserta PSU di Luar Kawasan Permukiman Kumuh dengan Luas di Bawah 10 (Sepuluh) Ha	1.652.252.000,00	0,00	0,00	0,00
		1.552.807.000,00	0,00	0,00	0,00
1.04.05	PROGRAM PENINGKATAN PRASARANA, SARANA DAN UTILITAS UMUM (PSU)	901.500.000,00	0,00	0,00	0,00
		864.403.860,00	0,00	0,00	0,00
1.04.05.2.01	Urusan Penyelenggaraan PSU Perumahan	901.500.000,00	0,00	0,00	0,00
		864.403.860,00	0,00	0,00	0,00
1.04.05.2.01.02	Penyediaan Prasarana, Sarana, dan Utilitas Umum di Perumahan untuk Menunjang Fungsi Hunian	643.000.000,00	0,00	0,00	0,00
		623.255.860,00	0,00	0,00	0,00



KODE	URAIAN URUSAN, ORGANISASI, PROGRAM DAN KEGIATAN	ANGGARAN REALISASI			
		KELOMPOK BELANJA			
		OPERASI	MODAL	TDK TERDUGA	TRANSFER
1.04.05.2.01.03	Koordinasi dan Sinkronisasi dalam rangka Penyediaan Prasarana, Sarana, dan Utilitas Umum Perumahan	155.142.500,00	0,00	0,00	0,00
		140.588.000,00	0,00	0,00	0,00
1.04.05.2.01.05	Verifikasi dan Penyerahan PSU Permukiman dari Pengembang	103.357.500,00	0,00	0,00	0,00
		100.560.000,00	0,00	0,00	0,00
1.05	KETENTERAMAN, KETERTIBAN UMUM SERTA PERLINDUNGAN MASYARAKAT	15.128.787.574,00	988.469.380,00	0,00	0,00
		14.140.931.193,00	894.812.600,00	0,00	0,00
1.05.01	PROGRAM PENUNJANG URUSAN PEMERINTAHAN DAERAH KABUPATEN/KOTA	10.820.705.600,00	173.526.400,00	0,00	0,00
		9.998.925.513,00	169.106.000,00	0,00	0,00
1.05.01.2.01	Perencanaan, Penganggaran, dan Evaluasi Kinerja Perangkat Daerah	67.000.000,00	0,00	0,00	0,00
		64.363.818,00	0,00	0,00	0,00
1.05.01.2.01.01	Penyusunan Dokumen Perencanaan Perangkat Daerah	54.000.000,00	0,00	0,00	0,00
		51.531.818,00	0,00	0,00	0,00
1.05.01.2.01.06	Koordinasi dan Penyusunan Laporan Capaian Kinerja dan Ikhtisar Realisasi Kinerja SKPD	7.000.000,00	0,00	0,00	0,00
		7.000.000,00	0,00	0,00	0,00
1.05.01.2.01.07	Evaluasi Kinerja Perangkat Daerah	6.000.000,00	0,00	0,00	0,00
		5.832.000,00	0,00	0,00	0,00
1.05.01.2.02	Administrasi Keuangan Perangkat Daerah	7.574.604.000,00	0,00	0,00	0,00
		6.877.996.886,00	0,00	0,00	0,00
1.05.01.2.02.01	Penyediaan Gaji dan Tunjangan ASN	7.456.364.000,00	0,00	0,00	0,00
		6.759.886.886,00	0,00	0,00	0,00
1.05.01.2.02.03	Pelaksanaan Penatausahaan dan Pengujian/Verifikasi Keuangan SKPD	118.240.000,00	0,00	0,00	0,00
		118.110.000,00	0,00	0,00	0,00
1.05.01.2.05	Administrasi Kepegawaian Perangkat Daerah	126.200.000,00	0,00	0,00	0,00
		117.559.500,00	0,00	0,00	0,00
1.05.01.2.05.09	Pendidikan dan Pelatihan Pegawai Berdasarkan Tugas dan Fungsi	76.200.000,00	0,00	0,00	0,00
		67.694.000,00	0,00	0,00	0,00
1.05.01.2.05.10	Sosialisasi Peraturan Perundang-Undangan	50.000.000,00	0,00	0,00	0,00
		49.865.500,00	0,00	0,00	0,00
1.05.01.2.06	Administrasi Umum Perangkat Daerah	621.745.000,00	0,00	0,00	0,00
		605.688.309,00	0,00	0,00	0,00
1.05.01.2.06.01	Penyediaan Komponen Instalasi Listrik/Penerangan Bangunan Kantor	12.000.000,00	0,00	0,00	0,00
		11.936.816,00	0,00	0,00	0,00
1.05.01.2.06.02	Penyediaan Peralatan dan Perlengkapan Kantor	72.945.000,00	0,00	0,00	0,00
		68.490.200,00	0,00	0,00	0,00
1.05.01.2.06.03	Penyediaan Peralatan Rumah Tangga	10.000.000,00	0,00	0,00	0,00
		10.000.000,00	0,00	0,00	0,00
1.05.01.2.06.04	Penyediaan Bahan Logistik Kantor	124.300.000,00	0,00	0,00	0,00
		123.189.000,00	0,00	0,00	0,00



KODE	URAIAN URUSAN, ORGANISASI, PROGRAM DAN KEGIATAN	ANGGARAN			
		REALISASI			
		KELOMPOK BELANJA			
		OPERASI	MODAL	TDK TERDUGA	TRANSFER
1.05.01.2.06.05	Penyediaan Barang Cetak dan Penggandaan	25.000.000,00	0,00	0,00	0,00
		24.320.000,00	0,00	0,00	0,00
1.05.01.2.06.06	Penyediaan Bahan Bacaan dan Peraturan Perundang-undangan	162.500.000,00	0,00	0,00	0,00
		156.990.000,00	0,00	0,00	0,00
1.05.01.2.06.09	Penyelenggaraan Rapat Koordinasi dan Konsultasi SKPD	215.000.000,00	0,00	0,00	0,00
		210.762.293,00	0,00	0,00	0,00
1.05.01.2.07	Pengadaan Barang Milik Daerah Penunjang Urusan Pemerintah Daerah	3.478.600,00	173.526.400,00	0,00	0,00
		2.370.000,00	169.106.000,00	0,00	0,00
1.05.01.2.07.05	Pengadaan Mebel	25.000,00	19.975.000,00	0,00	0,00
		0,00	18.900.000,00	0,00	0,00
1.05.01.2.07.06	Pengadaan Peralatan dan Mesin Lainnya	3.453.600,00	153.551.400,00	0,00	0,00
		2.370.000,00	150.206.000,00	0,00	0,00
1.05.01.2.08	Penyediaan Jasa Penunjang Urusan Pemerintahan Daerah	1.535.542.000,00	0,00	0,00	0,00
		1.450.817.742,00	0,00	0,00	0,00
1.05.01.2.08.01	Penyediaan Jasa Surat Menyurat	820.000,00	0,00	0,00	0,00
		814.000,00	0,00	0,00	0,00
1.05.01.2.08.02	Penyediaan Jasa Komunikasi, Sumber Daya Air dan Listrik	223.825.000,00	0,00	0,00	0,00
		193.168.214,00	0,00	0,00	0,00
1.05.01.2.08.04	Penyediaan Jasa Pelayanan Umum Kantor	1.310.897.000,00	0,00	0,00	0,00
		1.256.835.528,00	0,00	0,00	0,00
1.05.01.2.09	Pemeliharaan Barang Milik Daerah Penunjang Urusan Pemerintahan Daerah	892.136.000,00	0,00	0,00	0,00
		880.129.258,00	0,00	0,00	0,00
1.05.01.2.09.01	Penyediaan Jasa Pemeliharaan, Biaya Pemeliharaan, dan Pajak Kendaraan Perorangan Dinas atau Kendaraan Dinas Jabatan	546.510.000,00	0,00	0,00	0,00
		543.167.469,00	0,00	0,00	0,00
1.05.01.2.09.05	Pemeliharaan Mebel	12.000.000,00	0,00	0,00	0,00
		11.990.000,00	0,00	0,00	0,00
1.05.01.2.09.06	Pemeliharaan Peralatan dan Mesin Lainnya	33.000.000,00	0,00	0,00	0,00
		32.830.000,00	0,00	0,00	0,00
1.05.01.2.09.09	Pemeliharaan/Rehabilitasi Gedung Kantor dan Bangunan Lainnya	35.880.000,00	0,00	0,00	0,00
		33.565.000,00	0,00	0,00	0,00
1.05.01.2.09.10	Pemeliharaan/Rehabilitasi Sarana dan Prasarana Gedung Kantor atau Bangunan Lainnya	264.746.000,00	0,00	0,00	0,00
		258.576.789,00	0,00	0,00	0,00
1.05.02	PROGRAM PENINGKATAN KETENTERAMAN DAN KETERTIBAN UMUM	1.426.691.954,00	0,00	0,00	0,00
		1.339.838.918,00	0,00	0,00	0,00
1.05.02.2.01	Penanganan Gangguan Ketenteraman dan Ketertiban Umum dalam 1 (Satu) Daerah Kabupaten/Kota	640.000.000,00	0,00	0,00	0,00
		593.727.018,00	0,00	0,00	0,00



KODE	URAIAN URUSAN, ORGANISASI, PROGRAM DAN KEGIATAN	ANGGARAN REALISASI			
		KELOMPOK BELANJA			
		OPERASI	MODAL	TDK TERDUGA	TRANSFER
1.05.02.2.01.02	Penindakan Atas Gangguan Ketenteraman dan Ketertiban Umum berdasarkan Perda dan Perkada Melalui Penertiban dan Penanganan Unjuk Rasa dan Kerusuhan Massa	60.000.000,00	0,00	0,00	0,00
		57.650.000,00	0,00	0,00	0,00
1.05.02.2.01.03	Koordinasi Penyelenggaraan Ketentraman dan Ketertiban Umum serta Perlindungan Masyarakat Tingkat Kabupaten/Kota	535.000.000,00	0,00	0,00	0,00
		494.970.298,00	0,00	0,00	0,00
1.05.02.2.01.04	Pemberdayaan Perlindungan Masyarakat dalam rangka Ketentraman dan Ketertiban Umum	45.000.000,00	0,00	0,00	0,00
		41.106.720,00	0,00	0,00	0,00
1.05.02.2.02	Penegakan Peraturan Daerah Kabupaten/Kota dan Peraturan Bupati/Wali Kota	786.691.954,00	0,00	0,00	0,00
		746.111.900,00	0,00	0,00	0,00
1.05.02.2.02.01	Sosialisasi Penegakan Peraturan Daerah dan Peraturan Bupati/Wali Kota	10.000.000,00	0,00	0,00	0,00
		9.775.000,00	0,00	0,00	0,00
1.05.02.2.02.03	Penanganan Atas Pelanggaran Peraturan Daerah dan Peraturan Bupati/Wali Kota	776.691.954,00	0,00	0,00	0,00
		736.336.900,00	0,00	0,00	0,00
1.05.03	PROGRAM PENANGGULANGAN BENCANA	1.902.661.100,00	500.188.900,00	0,00	0,00
		1.850.686.420,00	490.590.000,00	0,00	0,00
1.05.03.2.01	Pelayanan Informasi Rawan Bencana Kabupaten/Kota	120.000.000,00	0,00	0,00	0,00
		119.945.300,00	0,00	0,00	0,00
1.05.03.2.01.02	Sosialisasi, Komunikasi, Informasi dan Edukasi (KIE) Rawan Bencana Kabupaten/Kota (Per Jenis Bencana)	120.000.000,00	0,00	0,00	0,00
		119.945.300,00	0,00	0,00	0,00
1.05.03.2.02	Pelayanan Pencegahan dan Kesiapsiagaan Terhadap Bencana	895.075.000,00	191.525.000,00	0,00	0,00
		889.587.680,00	185.300.000,00	0,00	0,00
1.05.03.2.02.02	Pelatihan Pencegahan dan Mitigasi Bencana Kabupaten/Kota	180.000.000,00	0,00	0,00	0,00
		179.794.870,00	0,00	0,00	0,00
1.05.03.2.02.03	Pengendalian Operasi dan Penyediaan Sarana Prasarana Kesiapsiagaan Terhadap Bencana Kabupaten/Kota	421.600.000,00	0,00	0,00	0,00
		416.609.050,00	0,00	0,00	0,00
1.05.03.2.02.04	Penyediaan Peralatan Perlindungan dan Kesiapsiagaan Terhadap Bencana	13.475.000,00	191.525.000,00	0,00	0,00
		13.450.500,00	185.300.000,00	0,00	0,00
1.05.03.2.02.08	Pengembangan Kapasitas Tim Reaksi Cepat (TRC) Bencana Kabupaten/Kota	80.000.000,00	0,00	0,00	0,00
		79.905.000,00	0,00	0,00	0,00
1.05.03.2.02.09	Penyusunan Rencana Kontijensi	140.000.000,00	0,00	0,00	0,00
		139.838.260,00	0,00	0,00	0,00
1.05.03.2.02.10	Gladi Kesiapsiagaan Terhadap Bencana	60.000.000,00	0,00	0,00	0,00
		59.990.000,00	0,00	0,00	0,00
1.05.03.2.03	Pelayanan Penyelamatan dan Evakuasi Korban Bencana	585.978.000,00	300.022.000,00	0,00	0,00
		557.201.800,00	296.900.000,00	0,00	0,00



KODE	URAIAN URUSAN, ORGANISASI, PROGRAM DAN KEGIATAN	ANGGARAN			
		REALISASI			
		KELOMPOK BELANJA			
		OPERASI	MODAL	TDK TERDUGA	TRANSFER
1.05.03.2.03.02	Respon Cepat Darurat Bencana Kabupaten/Kota	58.330.000,00	0,00	0,00	0,00
		56.687.500,00	0,00	0,00	0,00
1.05.03.2.03.03	Pencarian, Pertolongan dan Evakuasi Korban Bencana Kabupaten/Kota	70.000.000,00	0,00	0,00	0,00
		67.470.000,00	0,00	0,00	0,00
1.05.03.2.03.04	Penyediaan Logistik Penyelamatan dan Evakuasi Korban Bencana Kabupaten/Kota	418.853.000,00	300.022.000,00	0,00	0,00
		398.151.100,00	296.900.000,00	0,00	0,00
1.05.03.2.03.05	Aktivasi Sistem Komando Penanganan Darurat Bencana	38.795.000,00	0,00	0,00	0,00
		34.893.200,00	0,00	0,00	0,00
1.05.03.2.04	Penataan Sistem Dasar Penanggulangan Bencana	301.608.100,00	8.641.900,00	0,00	0,00
		283.951.640,00	8.390.000,00	0,00	0,00
1.05.03.2.04.05	Pembinaan dan Pengawasan Penyelenggaraan Penanggulangan Bencana	29.250.000,00	0,00	0,00	0,00
		26.828.900,00	0,00	0,00	0,00
1.05.03.2.04.06	Penanganan Pasca Bencana Kabupaten/Kota	272.358.100,00	8.641.900,00	0,00	0,00
		257.122.740,00	8.390.000,00	0,00	0,00
1.05.04	PROGRAM PENCEGAHAN, PENANGGULANGAN, PENYELAMATAN KEBAKARAN DAN PENYELAMATAN NON KEBAKARAN	978.728.920,00	314.754.080,00	0,00	0,00
		951.480.342,00	235.116.600,00	0,00	0,00
1.05.04.2.01	Pencegahan, Pengendalian, Pemadaman, Penyelamatan, dan Penanganan Bahan Berbahaya dan Beracun Kebakaran dalam Daerah Kabupaten/Kota	935.728.920,00	314.754.080,00	0,00	0,00
		909.461.842,00	235.116.600,00	0,00	0,00
1.05.04.2.01.02	Pemadaman dan Pengendalian Kebakaran dalam Daerah Kabupaten/Kota	935.728.920,00	314.754.080,00	0,00	0,00
		909.461.842,00	235.116.600,00	0,00	0,00
1.05.04.2.03	Investigasi Kejadian Kebakaran	10.000.000,00	0,00	0,00	0,00
		9.810.000,00	0,00	0,00	0,00
1.05.04.2.03.01	Investigasi Kejadian Kebakaran, Meliputi Penelitian dan Pengujian Penyebab Kejadian Kebakaran	10.000.000,00	0,00	0,00	0,00
		9.810.000,00	0,00	0,00	0,00
1.05.04.2.04	Pemberdayaan Masyarakat dalam Pencegahan Kebakaran	33.000.000,00	0,00	0,00	0,00
		32.208.500,00	0,00	0,00	0,00
1.05.04.2.04.01	Pemberdayaan Masyarakat dalam Pencegahan dan Penanggulangan Kebakaran Melalui Sosialisasi dan Edukasi Masyarakat	33.000.000,00	0,00	0,00	0,00
		32.208.500,00	0,00	0,00	0,00
1.06	SOSIAL	12.471.378.016,00	2.827.224.484,00	0,00	0,00
		11.920.558.769,00	2.010.430.080,00	0,00	0,00
1.06.01	PROGRAM PENUNJANG URUSAN PEMERINTAHAN DAERAH KABUPATEN/KOTA	3.337.066.516,00	2.827.224.484,00	0,00	0,00
		3.183.905.295,00	2.010.430.080,00	0,00	0,00
1.06.01.2.01	Perencanaan, Penganggaran, dan Evaluasi Kinerja Perangkat Daerah	38.250.000,00	0,00	0,00	0,00
		37.174.037,00	0,00	0,00	0,00
1.06.01.2.01.01	Penyusunan Dokumen Perencanaan Perangkat Daerah	38.250.000,00	0,00	0,00	0,00
		37.174.037,00	0,00	0,00	0,00



KODE	URAIAN URUSAN, ORGANISASI, PROGRAM DAN KEGIATAN	ANGGARAN			
		REALISASI			
		KELOMPOK BELANJA			
		OPERASI	MODAL	TDK TERDUGA	TRANSFER
1.06.01.2.02	Administrasi Keuangan Perangkat Daerah	2.136.275.000,00	0,00	0,00	0,00
		2.023.331.395,00	0,00	0,00	0,00
1.06.01.2.02.01	Penyediaan Gaji dan Tunjangan ASN	2.028.325.000,00	0,00	0,00	0,00
		1.915.381.395,00	0,00	0,00	0,00
1.06.01.2.02.03	Pelaksanaan Penatausahaan dan Pengujian/Verifikasi Keuangan SKPD	107.950.000,00	0,00	0,00	0,00
		107.950.000,00	0,00	0,00	0,00
1.06.01.2.06	Administrasi Umum Perangkat Daerah	346.450.000,00	0,00	0,00	0,00
		342.343.500,00	0,00	0,00	0,00
1.06.01.2.06.01	Penyediaan Komponen Instalasi Listrik/Penerangan Bangunan Kantor	3.550.000,00	0,00	0,00	0,00
		3.535.000,00	0,00	0,00	0,00
1.06.01.2.06.02	Penyediaan Peralatan dan Perlengkapan Kantor	28.870.000,00	0,00	0,00	0,00
		27.859.500,00	0,00	0,00	0,00
1.06.01.2.06.03	Penyediaan Peralatan Rumah Tangga	3.870.000,00	0,00	0,00	0,00
		3.865.000,00	0,00	0,00	0,00
1.06.01.2.06.04	Penyediaan Bahan Logistik Kantor	43.870.000,00	0,00	0,00	0,00
		43.694.000,00	0,00	0,00	0,00
1.06.01.2.06.05	Penyediaan Barang Cetak dan Penggandaan	2.870.000,00	0,00	0,00	0,00
		2.870.000,00	0,00	0,00	0,00
1.06.01.2.06.06	Penyediaan Bahan Bacaan dan Peraturan Perundang-undangan	210.870.000,00	0,00	0,00	0,00
		207.970.000,00	0,00	0,00	0,00
1.06.01.2.06.09	Penyelenggaraan Rapat Koordinasi dan Konsultasi SKPD	52.550.000,00	0,00	0,00	0,00
		52.550.000,00	0,00	0,00	0,00
1.06.01.2.07	Pengadaan Barang Milik Daerah Penunjang Urusan Pemerintah Daerah	95.520.516,00	2.827.224.484,00	0,00	0,00
		80.549.900,00	2.010.430.080,00	0,00	0,00
1.06.01.2.07.02	Pengadaan Kendaraan Dinas Operasional atau Lapangan	14.019.500,00	859.930.500,00	0,00	0,00
		9.455.300,00	850.852.500,00	0,00	0,00
1.06.01.2.07.06	Pengadaan Peralatan dan Mesin Lainnya	17.205.000,00	632.040.000,00	0,00	0,00
		15.904.500,00	594.100.000,00	0,00	0,00
1.06.01.2.07.09	Pengadaan Gedung Kantor atau Bangunan Lainnya	49.996.016,00	1.150.003.984,00	0,00	0,00
		41.921.000,00	383.573.580,00	0,00	0,00
1.06.01.2.07.10	Pengadaan Sarana dan Prasarana Gedung Kantor atau Bangunan Lainnya	14.300.000,00	185.250.000,00	0,00	0,00
		13.269.100,00	181.904.000,00	0,00	0,00
1.06.01.2.08	Penyediaan Jasa Penunjang Urusan Pemerintahan Daerah	135.716.000,00	0,00	0,00	0,00
		128.452.023,00	0,00	0,00	0,00
1.06.01.2.08.02	Penyediaan Jasa Komunikasi, Sumber Daya Air dan Listrik	100.000.000,00	0,00	0,00	0,00
		94.636.921,00	0,00	0,00	0,00
1.06.01.2.08.04	Penyediaan Jasa Pelayanan Umum Kantor	35.716.000,00	0,00	0,00	0,00
		33.815.102,00	0,00	0,00	0,00



KODE	URAIAN URUSAN, ORGANISASI, PROGRAM DAN KEGIATAN	ANGGARAN			
		REALISASI			
		KELOMPOK BELANJA			
		OPERASI	MODAL	TDK TERDUGA	TRANSFER
1.06.01.2.09	Pemeliharaan Barang Milik Daerah Penunjang Urusan Pemerintahan Daerah	584.855.000,00	0,00	0,00	0,00
		572.054.440,00	0,00	0,00	0,00
1.06.01.2.09.01	Penyediaan Jasa Pemeliharaan, Biaya Pemeliharaan, dan Pajak Kendaraan Perorangan Dinas atau Kendaraan Dinas Jabatan	110.555.000,00	0,00	0,00	0,00
		110.547.840,00	0,00	0,00	0,00
1.06.01.2.09.06	Pemeliharaan Peralatan dan Mesin Lainnya	5.870.000,00	0,00	0,00	0,00
		5.867.600,00	0,00	0,00	0,00
1.06.01.2.09.09	Pemeliharaan/Rehabilitasi Gedung Kantor dan Bangunan Lainnya	468.430.000,00	0,00	0,00	0,00
		455.639.000,00	0,00	0,00	0,00
1.06.02	PROGRAM PEMBERDAYAAN SOSIAL	1.058.565.000,00	0,00	0,00	0,00
		1.047.635.500,00	0,00	0,00	0,00
1.06.02.2.02	Pengumpulan Sumbangan dalam Daerah Kabupaten/Kota	10.000.000,00	0,00	0,00	0,00
		9.130.000,00	0,00	0,00	0,00
1.06.02.2.02.01	Koordinasi dan Sinkronisasi Penerbitan Izin Undian Gratis Berhadiah dan Pengumpulan Uang atau Barang	10.000.000,00	0,00	0,00	0,00
		9.130.000,00	0,00	0,00	0,00
1.06.02.2.03	Pengembangan Potensi Sumber Kesejahteraan Sosial Daerah Kabupaten/Kota	1.048.565.000,00	0,00	0,00	0,00
		1.038.505.500,00	0,00	0,00	0,00
1.06.02.2.03.01	Peningkatan Kemampuan Potensi Pekerja Sosial Masyarakat Kewenangan Kabupaten/Kota	48.325.000,00	0,00	0,00	0,00
		46.293.000,00	0,00	0,00	0,00
1.06.02.2.03.02	Peningkatan Kemampuan Potensi Tenaga Kesejahteraan Sosial Kecamatan Kewenangan Kabupaten/Kota	380.630.000,00	0,00	0,00	0,00
		377.579.500,00	0,00	0,00	0,00
1.06.02.2.03.03	Peningkatan Kemampuan Potensi Sumber Kesejahteraan Sosial Keluarga Kewenangan Kabupaten/Kota	52.300.000,00	0,00	0,00	0,00
		52.015.000,00	0,00	0,00	0,00
1.06.02.2.03.04	Peningkatan Kemampuan Potensi Sumber Kesejahteraan Sosial Kelembagaan Masyarakat Kewenangan Kabupaten/Kota	475.000.000,00	0,00	0,00	0,00
		473.510.000,00	0,00	0,00	0,00
1.06.02.2.03.05	Peningkatan Kemampuan Sumber Daya Manusia dan Penguatan Lembaga Konsultasi Kesejahteraan Keluarga (LK3)	92.310.000,00	0,00	0,00	0,00
		89.108.000,00	0,00	0,00	0,00
1.06.04	PROGRAM REHABILITASI SOSIAL	2.482.655.000,00	0,00	0,00	0,00
		2.390.521.053,00	0,00	0,00	0,00
1.06.04.2.01	Rehabilitasi Sosial Dasar Penyandang Disabilitas Terlantar, Anak Terlantar, Lanjut Usia Terlantar, serta Gelandangan Pengemis di Luar Panti Sosial	2.015.569.000,00	0,00	0,00	0,00
		1.947.148.338,00	0,00	0,00	0,00
1.06.04.2.01.01	Penyediaan Permakanan	1.912.875.000,00	0,00	0,00	0,00
		1.851.315.500,00	0,00	0,00	0,00



KODE	URAIAN URUSAN, ORGANISASI, PROGRAM DAN KEGIATAN	ANGGARAN			
		REALISASI			
		KELOMPOK BELANJA			
		OPERASI	MODAL	TDK TERDUGA	TRANSFER
1.06.04.2.01.02	Penyediaan Sandang	16.635.000,00	0,00	0,00	0,00
		15.635.000,00	0,00	0,00	0,00
1.06.04.2.01.03	Penyediaan Alat Bantu	27.195.000,00	0,00	0,00	0,00
		21.534.978,00	0,00	0,00	0,00
1.06.04.2.01.12	Pemberian Layanan Rujukan	58.864.000,00	0,00	0,00	0,00
		58.662.860,00	0,00	0,00	0,00
1.06.04.2.02	Rehabilitasi Sosial Penyandang Masalah Kesejahteraan Sosial (PMKS) Lainnya Bukan Korban HIV/AIDS dan NAPZA di Luar Panti Sosial	467.086.000,00	0,00	0,00	0,00
		443.372.715,00	0,00	0,00	0,00
1.06.04.2.02.03	Penyediaan Permakanan	16.596.000,00	0,00	0,00	0,00
		16.270.000,00	0,00	0,00	0,00
1.06.04.2.02.08	Pemberian Bimbingan Sosial kepada Keluarga Penyandang Masalah Kesejahteraan Sosial (PMKS) Lainnya Bukan Korban HIV/AIDS dan NAPZA	266.000.000,00	0,00	0,00	0,00
		258.712.715,00	0,00	0,00	0,00
1.06.04.2.02.14	Kerja Sama antar Lembaga dan Kemitraan dalam Pelaksanaan Rehabilitasi Sosial Kabupaten/Kota	184.490.000,00	0,00	0,00	0,00
		168.390.000,00	0,00	0,00	0,00
1.06.05	PROGRAM PERLINDUNGAN DAN JAMINAN SOSIAL	5.385.216.500,00	0,00	0,00	0,00
		5.111.963.587,00	0,00	0,00	0,00
1.06.05.2.01	Pemeliharaan Anak-Anak Terlantar	35.000.000,00	0,00	0,00	0,00
		28.465.900,00	0,00	0,00	0,00
1.06.05.2.01.01	Penjangkauan Anak-Anak Terlantar	35.000.000,00	0,00	0,00	0,00
		28.465.900,00	0,00	0,00	0,00
1.06.05.2.02	Pengelolaan Data Fakir Miskin Cakupan Daerah Kabupaten/Kota	5.350.216.500,00	0,00	0,00	0,00
		5.083.497.687,00	0,00	0,00	0,00
1.06.05.2.02.01	Pendataan Fakir Miskin Cakupan Daerah Kabupaten/Kota	135.716.500,00	0,00	0,00	0,00
		123.304.000,00	0,00	0,00	0,00
1.06.05.2.02.02	Pengelolaan Data Fakir Miskin Cakupan Daerah Kabupaten/Kota	90.000.000,00	0,00	0,00	0,00
		83.462.100,00	0,00	0,00	0,00
1.06.05.2.02.03	Fasilitasi Bantuan Sosial Kesejahteraan Keluarga	3.200.000.000,00	0,00	0,00	0,00
		3.068.120.423,00	0,00	0,00	0,00
1.06.05.2.02.04	Fasilitasi Bantuan Pengembangan Ekonomi Masyarakat	1.924.500.000,00	0,00	0,00	0,00
		1.808.611.164,00	0,00	0,00	0,00
1.06.06	PROGRAM PENANGANAN BENCANA	123.500.000,00	0,00	0,00	0,00
		102.695.000,00	0,00	0,00	0,00
1.06.06.2.01	Perlindungan Sosial Korban Bencana Alam dan Sosial Kabupaten/Kota	83.500.000,00	0,00	0,00	0,00
		67.285.000,00	0,00	0,00	0,00
1.06.06.2.01.01	Penyediaan Makanan	70.000.000,00	0,00	0,00	0,00
		57.515.000,00	0,00	0,00	0,00



KODE	URAIAN URUSAN, ORGANISASI, PROGRAM DAN KEGIATAN	ANGGARAN			
		REALISASI			
		KELOMPOK BELANJA			
		OPERASI	MODAL	TDK TERDUGA	TRANSFER
1.06.06.2.01.05	Pelayanan Dukungan Psikososial	13.500.000,00	0,00	0,00	0,00
		9.770.000,00	0,00	0,00	0,00
1.06.06.2.02	Penyelenggaraan Pemberdayaan Masyarakat Terhadap Kesiapsiagaan Bencana Kabupaten/Kota	40.000.000,00	0,00	0,00	0,00
		35.410.000,00	0,00	0,00	0,00
1.06.06.2.02.01	Koordinasi, Sosialisasi dan Pelaksanaan Kampung Siaga Bencana	20.000.000,00	0,00	0,00	0,00
		19.454.000,00	0,00	0,00	0,00
1.06.06.2.02.02	Koordinasi, Sosialisasi dan Pelaksanaan Taruna Siaga Bencana	20.000.000,00	0,00	0,00	0,00
		15.956.000,00	0,00	0,00	0,00
1.06.07	PROGRAM PENGELOLAAN TAMAN MAKAM PAHLAWAN	84.375.000,00	0,00	0,00	0,00
		83.838.334,00	0,00	0,00	0,00
1.06.07.2.01	Pemeliharaan Taman Makam Pahlawan Nasional Kabupaten/Kota	84.375.000,00	0,00	0,00	0,00
		83.838.334,00	0,00	0,00	0,00
1.06.07.2.01.02	Pemeliharaan Taman Makam Pahlawan Nasional Kabupaten/Kota	84.375.000,00	0,00	0,00	0,00
		83.838.334,00	0,00	0,00	0,00
2	URUSAN PEMERINTAHAN WAJIB YANG TIDAK BERKAITAN DENGAN PELAYANAN DASAR	178.698.586.423,00	18.053.595.984,00	0,00	0,00
		169.267.293.313,00	17.019.494.337,00	0,00	0,00
2.07	TENAGA KERJA	3.691.118.907,00	0,00	0,00	0,00
		2.660.006.214,00	0,00	0,00	0,00
2.07.02	PROGRAM PERENCANAAN TENAGA KERJA	50.000.000,00	0,00	0,00	0,00
		32.785.001,00	0,00	0,00	0,00
2.07.02.2.01	Penyusunan Rencana Tenaga Kerja (RTK)	50.000.000,00	0,00	0,00	0,00
		32.785.001,00	0,00	0,00	0,00
2.07.02.2.01.01	Penyusunan Rencana Tenaga Kerja Makro	50.000.000,00	0,00	0,00	0,00
		32.785.001,00	0,00	0,00	0,00
2.07.03	PROGRAM PELATIHAN KERJA DAN PRODUKTIVITAS TENAGA KERJA	3.318.118.907,00	0,00	0,00	0,00
		2.338.175.701,00	0,00	0,00	0,00
2.07.03.2.01	Pelaksanaan Pelatihan berdasarkan Unit Kompetensi	3.278.118.907,00	0,00	0,00	0,00
		2.301.656.101,00	0,00	0,00	0,00
2.07.03.2.01.01	Proses Pelaksanaan Pendidikan dan Pelatihan Keterampilan bagi Pencari Kerja berdasarkan Klaster Kompetensi	3.278.118.907,00	0,00	0,00	0,00
		2.301.656.101,00	0,00	0,00	0,00
2.07.03.2.02	Pembinaan Lembaga Pelatihan Kerja Swasta	20.000.000,00	0,00	0,00	0,00
		17.992.600,00	0,00	0,00	0,00
2.07.03.2.02.01	Pembinaan Lembaga Pelatihan Kerja Swasta	20.000.000,00	0,00	0,00	0,00
		17.992.600,00	0,00	0,00	0,00
2.07.03.2.05	Pengukuran Produktivitas Tingkat Daerah Kabupaten/Kota	20.000.000,00	0,00	0,00	0,00
		18.527.000,00	0,00	0,00	0,00
2.07.03.2.05.01	Pengukuran Kompetensi dan Produktivitas Tenaga Kerja	20.000.000,00	0,00	0,00	0,00
		18.527.000,00	0,00	0,00	0,00



KODE	URAIAN URUSAN, ORGANISASI, PROGRAM DAN KEGIATAN	ANGGARAN			
		REALISASI			
		KELOMPOK BELANJA			
		OPERASI	MODAL	TDK TERDUGA	TRANSFER
2.07.04	PROGRAM PENEMPATAN TENAGA KERJA	160.000.000,00	0,00	0,00	0,00
		144.702.512,00	0,00	0,00	0,00
2.07.04.2.02	Penerbitan Izin Lembaga Penempatan Tenaga Kerja Swasta (LPTKS) dalam 1 (Satu) Daerah Kabupaten/Kota	10.000.000,00	0,00	0,00	0,00
		8.360.000,00	0,00	0,00	0,00
2.07.04.2.02.02	Pengawasan dan Pengendalian LPTKS	10.000.000,00	0,00	0,00	0,00
		8.360.000,00	0,00	0,00	0,00
2.07.04.2.03	Pengelolaan Informasi Pasar Kerja	120.000.000,00	0,00	0,00	0,00
		112.674.046,00	0,00	0,00	0,00
2.07.04.2.03.02	Pelayanan dan Penyediaan Informasi Pasar Kerja Online	120.000.000,00	0,00	0,00	0,00
		112.674.046,00	0,00	0,00	0,00
2.07.04.2.04	Pelindungan PMI (Pra dan Purna Penempatan) di Daerah Kabupaten/Kota	30.000.000,00	0,00	0,00	0,00
		23.668.466,00	0,00	0,00	0,00
2.07.04.2.04.01	Peningkatan Pelindungan dan Kompetensi Calon Pekerja Migran Indonesia (PMI)/Pekerja Migran Indonesia (PMI)	30.000.000,00	0,00	0,00	0,00
		23.668.466,00	0,00	0,00	0,00
2.07.05	PROGRAM HUBUNGAN INDUSTRIAL	163.000.000,00	0,00	0,00	0,00
		144.343.000,00	0,00	0,00	0,00
2.07.05.2.01	Pengesahan Peraturan Perusahaan dan Pendaftaran Perjanjian Kerja Bersama untuk Perusahaan yang Hanya Beroperasi dalam 1 (Satu) Daerah Kabupaten/Kota	83.000.000,00	0,00	0,00	0,00
		73.657.500,00	0,00	0,00	0,00
2.07.05.2.01.03	Penyelenggaraan Pendataan dan Informasi Sarana Hubungan Industrial dan Jaminan Sosial Tenaga Kerja serta Pengupahan	83.000.000,00	0,00	0,00	0,00
		73.657.500,00	0,00	0,00	0,00
2.07.05.2.02	Pencegahan dan Penyelesaian Perselisihan Hubungan Industrial, Mogok Kerja dan Penutupan Perusahaan di Daerah Kabupaten/Kota	80.000.000,00	0,00	0,00	0,00
		70.685.500,00	0,00	0,00	0,00
2.07.05.2.02.03	Penyelenggaraan Verifikasi dan Rekapitulasi Keanggotaan pada Organisasi Pengusaha, Federasi dan Konfederasi Serikat Pekerja/Serikat Buruh serta Non Afiliasi	80.000.000,00	0,00	0,00	0,00
		70.685.500,00	0,00	0,00	0,00
2.08	PEMBERDAYAAN PEREMPUAN DAN PERLINDUNGAN ANAK	3.747.638.000,00	18.500.000,00	0,00	0,00
		3.606.156.634,00	17.600.000,00	0,00	0,00
2.08.01	PROGRAM PENUNJANG URUSAN PEMERINTAHAN DAERAH KABUPATEN/KOTA	3.305.954.000,00	18.500.000,00	0,00	0,00
		3.168.243.347,00	17.600.000,00	0,00	0,00
2.08.01.2.01	Perencanaan, Penganggaran, dan Evaluasi Kinerja Perangkat Daerah	11.000.000,00	0,00	0,00	0,00
		10.450.000,00	0,00	0,00	0,00
2.08.01.2.01.01	Penyusunan Dokumen Perencanaan Perangkat Daerah	11.000.000,00	0,00	0,00	0,00
		10.450.000,00	0,00	0,00	0,00



KODE	URAIAN URUSAN, ORGANISASI, PROGRAM DAN KEGIATAN	ANGGARAN			
		REALISASI			
		KELOMPOK BELANJA			
		OPERASI	MODAL	TDK TERDUGA	TRANSFER
2.08.01.2.02	Administrasi Keuangan Perangkat Daerah	2.520.295.000,00	0,00	0,00	0,00
		2.405.078.000,00	0,00	0,00	0,00
2.08.01.2.02.01	Penyediaan Gaji dan Tunjangan ASN	2.445.375.000,00	0,00	0,00	0,00
		2.330.158.000,00	0,00	0,00	0,00
2.08.01.2.02.03	Pelaksanaan Penatausahaan dan Pengujian/Verifikasi Keuangan SKPD	74.920.000,00	0,00	0,00	0,00
		74.920.000,00	0,00	0,00	0,00
2.08.01.2.06	Administrasi Umum Perangkat Daerah	213.362.000,00	0,00	0,00	0,00
		208.779.720,00	0,00	0,00	0,00
2.08.01.2.06.01	Penyediaan Komponen Instalasi Listrik/Penerangan Bangunan Kantor	11.093.000,00	0,00	0,00	0,00
		11.093.000,00	0,00	0,00	0,00
2.08.01.2.06.02	Penyediaan Peralatan dan Perlengkapan Kantor	44.851.000,00	0,00	0,00	0,00
		43.426.000,00	0,00	0,00	0,00
2.08.01.2.06.03	Penyediaan Peralatan Rumah Tangga	13.458.000,00	0,00	0,00	0,00
		12.304.700,00	0,00	0,00	0,00
2.08.01.2.06.04	Penyediaan Bahan Logistik Kantor	24.000.000,00	0,00	0,00	0,00
		23.880.000,00	0,00	0,00	0,00
2.08.01.2.06.05	Penyediaan Barang Cetak dan Penggandaan	12.610.000,00	0,00	0,00	0,00
		12.520.000,00	0,00	0,00	0,00
2.08.01.2.06.06	Penyediaan Bahan Bacaan dan Peraturan Perundang-undangan	7.100.000,00	0,00	0,00	0,00
		5.850.000,00	0,00	0,00	0,00
2.08.01.2.06.09	Penyelenggaraan Rapat Koordinasi dan Konsultasi SKPD	100.250.000,00	0,00	0,00	0,00
		99.706.020,00	0,00	0,00	0,00
2.08.01.2.07	Pengadaan Barang Milik Daerah Penunjang Urusan Pemerintah Daerah	4.250.000,00	18.500.000,00	0,00	0,00
		4.250.000,00	17.600.000,00	0,00	0,00
2.08.01.2.07.06	Pengadaan Peralatan dan Mesin Lainnya	4.250.000,00	18.500.000,00	0,00	0,00
		4.250.000,00	17.600.000,00	0,00	0,00
2.08.01.2.08	Penyediaan Jasa Penunjang Urusan Pemerintahan Daerah	300.274.000,00	0,00	0,00	0,00
		288.563.357,00	0,00	0,00	0,00
2.08.01.2.08.01	Penyediaan Jasa Surat Menyurat	1.150.000,00	0,00	0,00	0,00
		697.000,00	0,00	0,00	0,00
2.08.01.2.08.02	Penyediaan Jasa Komunikasi, Sumber Daya Air dan Listrik	172.548.000,00	0,00	0,00	0,00
		163.865.905,00	0,00	0,00	0,00
2.08.01.2.08.04	Penyediaan Jasa Pelayanan Umum Kantor	126.576.000,00	0,00	0,00	0,00
		124.000.452,00	0,00	0,00	0,00
2.08.01.2.09	Pemeliharaan Barang Milik Daerah Penunjang Urusan Pemerintahan Daerah	256.773.000,00	0,00	0,00	0,00
		251.122.270,00	0,00	0,00	0,00
2.08.01.2.09.01	Penyediaan Jasa Pemeliharaan, Biaya Pemeliharaan, dan Pajak Kendaraan Perorangan Dinas atau Kendaraan Dinas Jabatan	178.150.000,00	0,00	0,00	0,00
		173.627.898,00	0,00	0,00	0,00



KODE	URAIAN URUSAN, ORGANISASI, PROGRAM DAN KEGIATAN	ANGGARAN			
		REALISASI			
		KELOMPOK BELANJA			
		OPERASI	MODAL	TDK TERDUGA	TRANSFER
2.08.01.2.09.06	Pemeliharaan Peralatan dan Mesin Lainnya	33.140.000,00	0,00	0,00	0,00
		33.060.000,00	0,00	0,00	0,00
2.08.01.2.09.10	Pemeliharaan/Rehabilitasi Sarana dan Prasarana Gedung Kantor atau Bangunan Lainnya	45.483.000,00	0,00	0,00	0,00
		44.434.372,00	0,00	0,00	0,00
2.08.02	PROGRAM PENGARUSUTAMAAN GENDER DAN PEMBERDAYAAN PEREMPUAN	31.556.000,00	0,00	0,00	0,00
		31.306.000,00	0,00	0,00	0,00
2.08.02.2.03	Penguatan dan Pengembangan Lembaga Penyedia Layanan Pemberdayaan Perempuan Kewenangan Kabupaten/Kota	31.556.000,00	0,00	0,00	0,00
		31.306.000,00	0,00	0,00	0,00
2.08.02.2.03.01	Advokasi Kebijakan dan Pendampingan kepada Lembaga Penyedia Layanan Pemberdayaan Perempuan Kewenangan Kabupaten/Kota	31.556.000,00	0,00	0,00	0,00
		31.306.000,00	0,00	0,00	0,00
2.08.03	PROGRAM PERLINDUNGAN PEREMPUAN	65.000.000,00	0,00	0,00	0,00
		64.688.902,00	0,00	0,00	0,00
2.08.03.2.02	Penyediaan Layanan Rujukan Lanjutan bagi Perempuan Korban Kekerasan yang Memerlukan Koordinasi Kewenangan Kabupaten/Kota	65.000.000,00	0,00	0,00	0,00
		64.688.902,00	0,00	0,00	0,00
2.08.03.2.02.01	Penyediaan Layanan Pengaduan Masyarakat bagi Perempuan Korban Kekerasan Kewenangan Kabupaten/Kota	65.000.000,00	0,00	0,00	0,00
		64.688.902,00	0,00	0,00	0,00
2.08.04	PROGRAM PENINGKATAN KUALITAS KELUARGA	50.000.000,00	0,00	0,00	0,00
		50.000.000,00	0,00	0,00	0,00
2.08.04.2.01	Peningkatan Kualitas Keluarga dalam Mewujudkan Kesetaraan Gender (KG) dan Hak Anak Tingkat Daerah Kabupaten/Kota	50.000.000,00	0,00	0,00	0,00
		50.000.000,00	0,00	0,00	0,00
2.08.04.2.01.01	Advokasi Kebijakan dan Pendampingan untuk Mewujudkan KG dan Perlindungan Anak Kewenangan Kabupaten/Kota	50.000.000,00	0,00	0,00	0,00
		50.000.000,00	0,00	0,00	0,00
2.08.05	PROGRAM PENGELOLAAN SISTEM DATA GENDER DAN ANAK	106.328.000,00	0,00	0,00	0,00
		106.275.813,00	0,00	0,00	0,00
2.08.05.2.01	Pengumpulan, Pengolahan Analisis dan Penyajian Data Gender dan Anak Dalam Kelembagaan Data di Tingkat Daerah Kabupaten/Kota	106.328.000,00	0,00	0,00	0,00
		106.275.813,00	0,00	0,00	0,00
2.08.05.2.01.02	Penyajian dan Pemanfaatan Data Gender dan Anak dalam Kelembagaan Data di Kewenangan Kabupaten/Kota	106.328.000,00	0,00	0,00	0,00
		106.275.813,00	0,00	0,00	0,00
2.08.06	PROGRAM PEMENUHAN HAK ANAK (PHA)	48.800.000,00	0,00	0,00	0,00
		48.663.000,00	0,00	0,00	0,00



KODE	URAIAN URUSAN, ORGANISASI, PROGRAM DAN KEGIATAN	ANGGARAN			
		REALISASI			
		KELOMPOK BELANJA			
		OPERASI	MODAL	TDK TERDUGA	TRANSFER
2.08.06.2.01	Pelebagaan PHA pada Lembaga Pemerintah, Nonpemerintah, dan Dunia Usaha Kewenangan Kabupaten/Kota	48.800.000,00	0,00	0,00	0,00
		48.663.000,00	0,00	0,00	0,00
2.08.06.2.01.02	Koordinasi dan Sinkronisasi Pelebagaan Pemenuhan Hak Anak Kewenangan Kabupaten/Kota	48.800.000,00	0,00	0,00	0,00
		48.663.000,00	0,00	0,00	0,00
2.08.07	PROGRAM PERLINDUNGAN KHUSUS ANAK	140.000.000,00	0,00	0,00	0,00
		136.979.572,00	0,00	0,00	0,00
2.08.07.2.02	Penyediaan Layanan bagi Anak yang Memerlukan Perlindungan Khusus yang Memerlukan Koordinasi Tingkat Daerah Kabupaten/Kota	140.000.000,00	0,00	0,00	0,00
		136.979.572,00	0,00	0,00	0,00
2.08.07.2.02.01	Penyediaan Layanan Pengaduan Masyarakat bagi Anak yang Memerlukan Perlindungan Khusus Tingkat Daerah Kabupaten/Kota	140.000.000,00	0,00	0,00	0,00
		136.979.572,00	0,00	0,00	0,00
2.09	PANGAN	12.219.419.000,00	55.987.000,00	0,00	0,00
		11.530.030.027,00	55.053.000,00	0,00	0,00
2.09.01	PROGRAM PENUNJANG URUSAN PEMERINTAHAN DAERAH KABUPATEN/KOTA	11.906.819.000,00	55.987.000,00	0,00	0,00
		11.233.699.497,00	55.053.000,00	0,00	0,00
2.09.01.2.01	Perencanaan, Penganggaran, dan Evaluasi Kinerja Perangkat Daerah	73.656.000,00	0,00	0,00	0,00
		68.936.000,00	0,00	0,00	0,00
2.09.01.2.01.01	Penyusunan Dokumen Perencanaan Perangkat Daerah	15.000.000,00	0,00	0,00	0,00
		12.793.500,00	0,00	0,00	0,00
2.09.01.2.01.06	Koordinasi dan Penyusunan Laporan Capaian Kinerja dan Ikhtisar Realisasi Kinerja SKPD	10.000.000,00	0,00	0,00	0,00
		8.645.000,00	0,00	0,00	0,00
2.09.01.2.01.07	Evaluasi Kinerja Perangkat Daerah	48.656.000,00	0,00	0,00	0,00
		47.497.500,00	0,00	0,00	0,00
2.09.01.2.02	Administrasi Keuangan Perangkat Daerah	9.886.346.000,00	0,00	0,00	0,00
		9.403.628.974,00	0,00	0,00	0,00
2.09.01.2.02.01	Penyediaan Gaji dan Tunjangan ASN	9.751.346.000,00	0,00	0,00	0,00
		9.273.210.064,00	0,00	0,00	0,00
2.09.01.2.02.03	Pelaksanaan Penatausahaan dan Pengujian/Verifikasi Keuangan SKPD	135.000.000,00	0,00	0,00	0,00
		130.418.910,00	0,00	0,00	0,00
2.09.01.2.05	Administrasi Kepegawaian Perangkat Daerah	30.000.000,00	0,00	0,00	0,00
		23.679.250,00	0,00	0,00	0,00
2.09.01.2.05.09	Pendidikan dan Pelatihan Pegawai Berdasarkan Tugas dan Fungsi	30.000.000,00	0,00	0,00	0,00
		23.679.250,00	0,00	0,00	0,00
2.09.01.2.06	Administrasi Umum Perangkat Daerah	442.500.000,00	0,00	0,00	0,00
		425.985.909,00	0,00	0,00	0,00
2.09.01.2.06.01	Penyediaan Komponen Instalasi Listrik/Penerangan Bangunan Kantor	10.000.000,00	0,00	0,00	0,00
		9.560.000,00	0,00	0,00	0,00



KODE	URAIAN URUSAN, ORGANISASI, PROGRAM DAN KEGIATAN	ANGGARAN			
		REALISASI			
		KELOMPOK BELANJA			
		OPERASI	MODAL	TDK TERDUGA	TRANSFER
2.09.01.2.06.02	Penyediaan Peralatan dan Perlengkapan Kantor	70.000.000,00	0,00	0,00	0,00
		63.225.000,00	0,00	0,00	0,00
2.09.01.2.06.03	Penyediaan Peralatan Rumah Tangga	35.000.000,00	0,00	0,00	0,00
		30.428.000,00	0,00	0,00	0,00
2.09.01.2.06.04	Penyediaan Bahan Logistik Kantor	80.000.000,00	0,00	0,00	0,00
		78.990.000,00	0,00	0,00	0,00
2.09.01.2.06.05	Penyediaan Barang Cetak dan Penggandaan	12.500.000,00	0,00	0,00	0,00
		12.469.000,00	0,00	0,00	0,00
2.09.01.2.06.06	Penyediaan Bahan Bacaan dan Peraturan Perundang-undangan	185.000.000,00	0,00	0,00	0,00
		182.000.000,00	0,00	0,00	0,00
2.09.01.2.06.09	Penyelenggaraan Rapat Koordinasi dan Konsultasi SKPD	50.000.000,00	0,00	0,00	0,00
		49.313.909,00	0,00	0,00	0,00
2.09.01.2.07	Pengadaan Barang Milik Daerah Penunjang Urusan Pemerintah Daerah	1.857.000,00	55.987.000,00	0,00	0,00
		820.000,00	55.053.000,00	0,00	0,00
2.09.01.2.07.06	Pengadaan Peralatan dan Mesin Lainnya	1.857.000,00	55.987.000,00	0,00	0,00
		820.000,00	55.053.000,00	0,00	0,00
2.09.01.2.08	Penyediaan Jasa Penunjang Urusan Pemerintahan Daerah	529.820.000,00	0,00	0,00	0,00
		517.105.060,00	0,00	0,00	0,00
2.09.01.2.08.01	Penyediaan Jasa Surat Menyurat	1.500.000,00	0,00	0,00	0,00
		1.392.800,00	0,00	0,00	0,00
2.09.01.2.08.02	Penyediaan Jasa Komunikasi, Sumber Daya Air dan Listrik	228.988.800,00	0,00	0,00	0,00
		228.877.938,00	0,00	0,00	0,00
2.09.01.2.08.04	Penyediaan Jasa Pelayanan Umum Kantor	299.331.200,00	0,00	0,00	0,00
		286.834.322,00	0,00	0,00	0,00
2.09.01.2.09	Pemeliharaan Barang Milik Daerah Penunjang Urusan Pemerintahan Daerah	942.640.000,00	0,00	0,00	0,00
		793.544.304,00	0,00	0,00	0,00
2.09.01.2.09.01	Penyediaan Jasa Pemeliharaan, Biaya Pemeliharaan, dan Pajak Kendaraan Perorangan Dinas atau Kendaraan Dinas Jabatan	200.000.000,00	0,00	0,00	0,00
		199.854.804,00	0,00	0,00	0,00
2.09.01.2.09.06	Pemeliharaan Peralatan dan Mesin Lainnya	7.500.000,00	0,00	0,00	0,00
		7.425.000,00	0,00	0,00	0,00
2.09.01.2.09.09	Pemeliharaan/Rehabilitasi Gedung Kantor dan Bangunan Lainnya	50.000.000,00	0,00	0,00	0,00
		48.150.000,00	0,00	0,00	0,00
2.09.01.2.09.10	Pemeliharaan/Rehabilitasi Sarana dan Prasarana Gedung Kantor atau Bangunan Lainnya	685.140.000,00	0,00	0,00	0,00
		538.114.500,00	0,00	0,00	0,00
2.09.03	PROGRAM PENINGKATAN DIVERSIFIKASI DAN KETAHANAN PANGAN MASYARAKAT	252.600.000,00	0,00	0,00	0,00
		240.962.880,00	0,00	0,00	0,00



KODE	URAIAN URUSAN, ORGANISASI, PROGRAM DAN KEGIATAN	ANGGARAN			
		REALISASI			
		KELOMPOK BELANJA			
		OPERASI	MODAL	TDK TERDUGA	TRANSFER
2.09.03.2.01	Penyediaan dan Penyaluran Pangan Pokok atau Pangan Lainnya sesuai dengan Kebutuhan Daerah Kabupaten/Kota dalam rangka Stabilisasi Pasokan dan Harga Pangan	50.000.000,00	0,00	0,00	0,00
		46.300.000,00	0,00	0,00	0,00
2.09.03.2.01.04	Pemantauan Stok, Pasokan dan Harga Pangan	50.000.000,00	0,00	0,00	0,00
		46.300.000,00	0,00	0,00	0,00
2.09.03.2.02	Pengelolaan dan Keseimbangan Cadangan Pangan Kabupaten/Kota	92.600.000,00	0,00	0,00	0,00
		89.413.500,00	0,00	0,00	0,00
2.09.03.2.02.03	Pengadaan Cadangan Pangan Pemerintah Kabupaten/Kota	92.600.000,00	0,00	0,00	0,00
		89.413.500,00	0,00	0,00	0,00
2.09.03.2.04	Pelaksanaan Pencapaian Target Konsumsi Pangan Perkapita/Tahun sesuai dengan Angka Kecukupan Gizi	110.000.000,00	0,00	0,00	0,00
		105.249.380,00	0,00	0,00	0,00
2.09.03.2.04.02	Pemberdayaan Masyarakat dalam Penganeekaragaman Konsumsi Pangan Berbasis Sumber Daya Lokal	110.000.000,00	0,00	0,00	0,00
		105.249.380,00	0,00	0,00	0,00
2.09.05	PROGRAM PENGAWASAN KEAMANAN PANGAN	60.000.000,00	0,00	0,00	0,00
		55.367.650,00	0,00	0,00	0,00
2.09.05.2.01	Pelaksanaan Pengawasan Keamanan Pangan Segar Daerah Kabupaten/Kota	60.000.000,00	0,00	0,00	0,00
		55.367.650,00	0,00	0,00	0,00
2.09.05.2.01.04	Rekomendasi Keamanan Pangan Segar Asal Tumbuhan Daerah Kabupaten/Kota	60.000.000,00	0,00	0,00	0,00
		55.367.650,00	0,00	0,00	0,00
2.10	PERTANAHAN	1.363.987.500,00	111.000.000,00	0,00	0,00
		1.166.736.296,00	108.487.280,00	0,00	0,00
2.10.05	PROGRAM PENYELESAIAN GANTI KERUGIAN DAN SANTUNAN TANAH UNTUK PEMBANGUNAN	1.363.987.500,00	111.000.000,00	0,00	0,00
		1.166.736.296,00	108.487.280,00	0,00	0,00
2.10.05.2.01	Penyelesaian Masalah Ganti Kerugian dan Santunan Tanah untuk Pembangunan oleh Pemerintah Daerah Kabupaten/Kota	1.363.987.500,00	111.000.000,00	0,00	0,00
		1.166.736.296,00	108.487.280,00	0,00	0,00
2.10.05.2.01.01	Penetapan Daftar Masyarakat Penerima Santunan Tanah dalam 1 (satu) Daerah Kabupaten/Kota	150.000.000,00	0,00	0,00	0,00
		127.604.651,00	0,00	0,00	0,00
2.10.05.2.01.02	Koordinasi dan Sinkronisasi Penyelesaian Masalah Ganti Kerugian dan Santunan Tanah untuk Pembangunan oleh Pemerintah Daerah Kabupaten/Kota	1.213.987.500,00	111.000.000,00	0,00	0,00
		1.039.131.645,00	108.487.280,00	0,00	0,00
2.11	LINGKUNGAN HIDUP	23.719.485.044,00	1.450.316.956,00	0,00	0,00
		22.194.339.794,00	1.051.671.097,00	0,00	0,00
2.11.01	PROGRAM PENUNJANG URUSAN PEMERINTAHAN DAERAH KABUPATEN/KOTA	6.321.026.000,00	195.139.000,00	0,00	0,00
		5.951.733.449,00	185.953.097,00	0,00	0,00



KODE	URAIAN URUSAN, ORGANISASI, PROGRAM DAN KEGIATAN	ANGGARAN			
		REALISASI			
		KELOMPOK BELANJA			
		OPERASI	MODAL	TDK TERDUGA	TRANSFER
2.11.01.2.01	Perencanaan, Penganggaran, dan Evaluasi Kinerja Perangkat Daerah	118.559.000,00	0,00	0,00	0,00
		117.374.500,00	0,00	0,00	0,00
2.11.01.2.01.01	Penyusunan Dokumen Perencanaan Perangkat Daerah	18.559.000,00	0,00	0,00	0,00
		17.919.000,00	0,00	0,00	0,00
2.11.01.2.01.06	Koordinasi dan Penyusunan Laporan Capaian Kinerja dan Ikhtisar Realisasi Kinerja SKPD	100.000.000,00	0,00	0,00	0,00
		99.455.500,00	0,00	0,00	0,00
2.11.01.2.02	Administrasi Keuangan Perangkat Daerah	4.764.394.000,00	0,00	0,00	0,00
		4.537.267.611,00	0,00	0,00	0,00
2.11.01.2.02.01	Penyediaan Gaji dan Tunjangan ASN	4.585.894.000,00	0,00	0,00	0,00
		4.364.074.111,00	0,00	0,00	0,00
2.11.01.2.02.03	Pelaksanaan Penatausahaan dan Pengujian/Verifikasi Keuangan SKPD	178.500.000,00	0,00	0,00	0,00
		173.193.500,00	0,00	0,00	0,00
2.11.01.2.05	Administrasi Kepegawaian Perangkat Daerah	40.000.000,00	0,00	0,00	0,00
		25.362.000,00	0,00	0,00	0,00
2.11.01.2.05.09	Pendidikan dan Pelatihan Pegawai Berdasarkan Tugas dan Fungsi	40.000.000,00	0,00	0,00	0,00
		25.362.000,00	0,00	0,00	0,00
2.11.01.2.06	Administrasi Umum Perangkat Daerah	334.278.632,00	0,00	0,00	0,00
		319.188.350,00	0,00	0,00	0,00
2.11.01.2.06.01	Penyediaan Komponen Instalasi Listrik/Penerangan Bangunan Kantor	6.000.000,00	0,00	0,00	0,00
		6.000.000,00	0,00	0,00	0,00
2.11.01.2.06.02	Penyediaan Peralatan dan Perlengkapan Kantor	95.001.632,00	0,00	0,00	0,00
		89.384.050,00	0,00	0,00	0,00
2.11.01.2.06.03	Penyediaan Peralatan Rumah Tangga	25.000.000,00	0,00	0,00	0,00
		21.568.000,00	0,00	0,00	0,00
2.11.01.2.06.04	Penyediaan Bahan Logistik Kantor	53.000.000,00	0,00	0,00	0,00
		50.177.800,00	0,00	0,00	0,00
2.11.01.2.06.05	Penyediaan Barang Cetak dan Penggandaan	13.437.000,00	0,00	0,00	0,00
		13.281.500,00	0,00	0,00	0,00
2.11.01.2.06.06	Penyediaan Bahan Bacaan dan Peraturan Perundang-undangan	11.650.000,00	0,00	0,00	0,00
		9.163.000,00	0,00	0,00	0,00
2.11.01.2.06.09	Penyelenggaraan Rapat Koordinasi dan Konsultasi SKPD	130.190.000,00	0,00	0,00	0,00
		129.614.000,00	0,00	0,00	0,00
2.11.01.2.07	Pengadaan Barang Milik Daerah Penunjang Urusan Pemerintah Daerah	8.769.000,00	195.139.000,00	0,00	0,00
		6.933.000,00	185.953.097,00	0,00	0,00
2.11.01.2.07.05	Pengadaan Mebel	36.000,00	19.964.000,00	0,00	0,00
		0,00	19.600.000,00	0,00	0,00
2.11.01.2.07.06	Pengadaan Peralatan dan Mesin Lainnya	5.129.000,00	153.779.000,00	0,00	0,00
		4.919.000,00	146.125.000,00	0,00	0,00



KODE	URAIAN URUSAN, ORGANISASI, PROGRAM DAN KEGIATAN	ANGGARAN			
		REALISASI			
		KELOMPOK BELANJA			
		OPERASI	MODAL	TDK TERDUGA	TRANSFER
2.11.01.2.07.11	Pengadaan Sarana dan Prasarana Pendukung Gedung Kantor atau Bangunan Lainnya	3.604.000,00	21.396.000,00	0,00	0,00
		2.014.000,00	20.228.097,00	0,00	0,00
2.11.01.2.08	Penyediaan Jasa Penunjang Urusan Pemerintahan Daerah	754.025.368,00	0,00	0,00	0,00
		662.000.295,00	0,00	0,00	0,00
2.11.01.2.08.01	Penyediaan Jasa Surat Menyurat	3.000.000,00	0,00	0,00	0,00
		2.740.000,00	0,00	0,00	0,00
2.11.01.2.08.02	Penyediaan Jasa Komunikasi, Sumber Daya Air dan Listrik	145.383.368,00	0,00	0,00	0,00
		110.249.009,00	0,00	0,00	0,00
2.11.01.2.08.04	Penyediaan Jasa Pelayanan Umum Kantor	605.642.000,00	0,00	0,00	0,00
		549.011.286,00	0,00	0,00	0,00
2.11.01.2.09	Pemeliharaan Barang Milik Daerah Penunjang Urusan Pemerintahan Daerah	301.000.000,00	0,00	0,00	0,00
		283.607.693,00	0,00	0,00	0,00
2.11.01.2.09.01	Penyediaan Jasa Pemeliharaan, Biaya Pemeliharaan, dan Pajak Kendaraan Perorangan Dinas atau Kendaraan Dinas Jabatan	210.000.000,00	0,00	0,00	0,00
		197.219.774,00	0,00	0,00	0,00
2.11.01.2.09.06	Pemeliharaan Peralatan dan Mesin Lainnya	26.000.000,00	0,00	0,00	0,00
		25.515.000,00	0,00	0,00	0,00
2.11.01.2.09.09	Pemeliharaan/Rehabilitasi Gedung Kantor dan Bangunan Lainnya	45.000.000,00	0,00	0,00	0,00
		41.958.000,00	0,00	0,00	0,00
2.11.01.2.09.11	Pemeliharaan/Rehabilitasi Sarana dan Prasarana Pendukung Gedung Kantor atau Bangunan Lainnya	20.000.000,00	0,00	0,00	0,00
		18.914.919,00	0,00	0,00	0,00
2.11.02	PROGRAM PERENCANAAN LINGKUNGAN HIDUP	488.150.000,00	0,00	0,00	0,00
		478.494.200,00	0,00	0,00	0,00
2.11.02.2.01	Rencana Perlindungan dan Pengelolaan Lingkungan Hidup (RPPLH) Kabupaten/Kota	284.530.000,00	0,00	0,00	0,00
		278.358.150,00	0,00	0,00	0,00
2.11.02.2.01.01	Penyusunan dan Penetapan RPPLH Kabupaten/Kota	64.890.000,00	0,00	0,00	0,00
		61.464.500,00	0,00	0,00	0,00
2.11.02.2.01.02	Pengendalian Pelaksanaan RPPLH Kabupaten/Kota	219.640.000,00	0,00	0,00	0,00
		216.893.650,00	0,00	0,00	0,00
2.11.02.2.02	Penyelenggaraan Kajian Lingkungan Hidup Strategis (KLHS) Kabupaten/Kota	203.620.000,00	0,00	0,00	0,00
		200.136.050,00	0,00	0,00	0,00
2.11.02.2.02.02	Pembuatan dan Pelaksanaan KLHS RPJPD/RPJMD	203.620.000,00	0,00	0,00	0,00
		200.136.050,00	0,00	0,00	0,00
2.11.03	PROGRAM PENGENDALIAN PENCEMARAN DAN/ATAU KERUSAKAN LINGKUNGAN HIDUP	465.815.000,00	45.450.000,00	0,00	0,00
		443.318.089,00	43.179.000,00	0,00	0,00
2.11.03.2.01	Pencegahan Pencemaran dan/atau Kerusakan Lingkungan Hidup Kabupaten/Kota	311.070.000,00	45.450.000,00	0,00	0,00
		297.409.339,00	43.179.000,00	0,00	0,00



KODE	URAIAN URUSAN, ORGANISASI, PROGRAM DAN KEGIATAN	ANGGARAN			
		REALISASI			
		KELOMPOK BELANJA			
		OPERASI	MODAL	TDK TERDUGA	TRANSFER
2.11.03.2.01.01	Koordinasi, Sinkronisasi, dan Pelaksanaan Pencegahan Pencemaran Lingkungan Hidup Dilaksanakan Terhadap Media Tanah, Air, Udara, dan Laut	32.200.000,00	0,00	0,00	0,00
		31.894.000,00	0,00	0,00	0,00
2.11.03.2.01.03	Pengelolaan Laboratorium Lingkungan Hidup Kabupaten/Kota	278.870.000,00	45.450.000,00	0,00	0,00
		265.515.339,00	43.179.000,00	0,00	0,00
2.11.03.2.03	Pemulihan Pencemaran dan/atau Kerusakan Lingkungan Hidup Kabupaten/Kota	154.745.000,00	0,00	0,00	0,00
		145.908.750,00	0,00	0,00	0,00
2.11.03.2.03.01	Koordinasi dan Sinkronisasi Penghentian Sumber Pencemaran	20.200.000,00	0,00	0,00	0,00
		19.839.000,00	0,00	0,00	0,00
2.11.03.2.03.02	Koordinasi dan Sinkronisasi Pembersihan Unsur Pencemar	123.070.000,00	0,00	0,00	0,00
		114.903.250,00	0,00	0,00	0,00
2.11.03.2.03.03	Koordinasi, Sinkronisasi dan Pelaksanaan Remediasi	11.475.000,00	0,00	0,00	0,00
		11.166.500,00	0,00	0,00	0,00
2.11.04	PROGRAM PENGELOLAAN KEANEKARAGAMAN HAYATI (KEHATI)	1.784.123.000,00	21.908.000,00	0,00	0,00
		1.662.288.785,00	21.908.000,00	0,00	0,00
2.11.04.2.01	Pengelolaan Keaneekaragaman Hayati Kabupaten/Kota	1.784.123.000,00	21.908.000,00	0,00	0,00
		1.662.288.785,00	21.908.000,00	0,00	0,00
2.11.04.2.01.04	Pengelolaan Ruang Terbuka Hijau (RTH)	1.748.443.000,00	20.638.000,00	0,00	0,00
		1.634.328.635,00	20.638.000,00	0,00	0,00
2.11.04.2.01.05	Pengelolaan Taman Keaneekaragaman Hayati Lainnya	35.680.000,00	1.270.000,00	0,00	0,00
		27.960.150,00	1.270.000,00	0,00	0,00
2.11.05	PROGRAM PENGENDALIAN BAHAN BERBAHAYA DAN BERACUN (B3) DAN LIMBAH BAHAN BERBAHAYA DAN BERACUN (LIMBAH B3)	22.240.800,00	0,00	0,00	0,00
		21.110.000,00	0,00	0,00	0,00
2.11.05.2.01	Penyimpanan sementara Limbah B3	22.240.800,00	0,00	0,00	0,00
		21.110.000,00	0,00	0,00	0,00
2.11.05.2.01.01	Fasilitasi Pemenuhan Komitmen Izin Penyimpanan sementara Limbah B3 Dilaksanakan Melalui Sistem Pelayanan Perizinan Berusaha Terintegrasi Secara Elektronik	22.240.800,00	0,00	0,00	0,00
		21.110.000,00	0,00	0,00	0,00
2.11.06	PROGRAM PEMBINAAN DAN PENGAWASAN TERHADAP IZIN LINGKUNGAN DAN IZIN PERLINDUNGAN DAN PENGELOLAAN LINGKUNGAN HIDUP (PPLH)	42.850.000,00	0,00	0,00	0,00
		42.713.000,00	0,00	0,00	0,00
2.11.06.2.01	Pembinaan dan Pengawasan Terhadap Usaha dan/atau Kegiatan yang Izin Lingkungan dan Izin PPLH Diterbitkan oleh Pemerintah Daerah Kabupaten/Kota	42.850.000,00	0,00	0,00	0,00
		42.713.000,00	0,00	0,00	0,00
2.11.06.2.01.03	Pengawasan Usaha dan/atau Kegiatan yang Izin Lingkungan Hidup, Izin PPLH yang Diterbitkan oleh Pemerintah Daerah Kabupaten/Kota	42.850.000,00	0,00	0,00	0,00
		42.713.000,00	0,00	0,00	0,00



KODE	URAIAN URUSAN, ORGANISASI, PROGRAM DAN KEGIATAN	ANGGARAN			
		REALISASI			
		KELOMPOK BELANJA			
		OPERASI	MODAL	TDK TERDUGA	TRANSFER
2.11.08	PROGRAM PENINGKATAN PENDIDIKAN, PELATIHAN DAN PENYULUHAN LINGKUNGAN HIDUP UNTUK MASYARAKAT	30.000.000,00	0,00	0,00	0,00
		28.638.500,00	0,00	0,00	0,00
2.11.08.2.01	Penyelenggaraan Pendidikan, Pelatihan, dan Penyuluhan Lingkungan Hidup untuk Lembaga Kemasyarakatan Tingkat Daerah Kabupaten/Kota	30.000.000,00	0,00	0,00	0,00
		28.638.500,00	0,00	0,00	0,00
2.11.08.2.01.02	Pendampingan Gerakan Peduli Lingkungan Hidup	30.000.000,00	0,00	0,00	0,00
		28.638.500,00	0,00	0,00	0,00
2.11.09	PROGRAM PENGHARGAAN LINGKUNGAN HIDUP UNTUK MASYARAKAT	163.682.000,00	0,00	0,00	0,00
		162.347.500,00	0,00	0,00	0,00
2.11.09.2.01	Pemberian Penghargaan Lingkungan Hidup Tingkat Daerah Kabupaten/Kota	163.682.000,00	0,00	0,00	0,00
		162.347.500,00	0,00	0,00	0,00
2.11.09.2.01.01	Penilaian Kinerja Masyarakat/Lembaga Masyarakat/Dunia Usaha/Dunia Pendidikan/Filantropi dalam Perlindungan dan Pengelolaan Lingkungan Hidup	163.682.000,00	0,00	0,00	0,00
		162.347.500,00	0,00	0,00	0,00
2.11.10	PROGRAM PENANGANAN PENGADUAN LINGKUNGAN HIDUP	19.990.000,00	0,00	0,00	0,00
		19.773.500,00	0,00	0,00	0,00
2.11.10.2.01	Penyelesaian Pengaduan Masyarakat di Bidang Perlindungan dan Pengelolaan Lingkungan Hidup (PPLH) Kabupaten/Kota	19.990.000,00	0,00	0,00	0,00
		19.773.500,00	0,00	0,00	0,00
2.11.10.2.01.01	Pengelolaan Pengaduan Masyarakat Terhadap PPLH Kabupaten/Kota	19.990.000,00	0,00	0,00	0,00
		19.773.500,00	0,00	0,00	0,00
2.11.11	PROGRAM PENGELOLAAN PERSAMPAHAN	14.381.608.244,00	1.187.819.956,00	0,00	0,00
		13.383.922.771,00	800.631.000,00	0,00	0,00
2.11.11.2.01	Pengelolaan Sampah	14.381.608.244,00	1.187.819.956,00	0,00	0,00
		13.383.922.771,00	800.631.000,00	0,00	0,00
2.11.11.2.01.01	Penyusunan Kebijakan dan Strategi Daerah Pengelolaan Sampah Kabupaten/Kota	881.000,00	0,00	0,00	0,00
		881.000,00	0,00	0,00	0,00
2.11.11.2.01.02	Pengurangan Sampah dengan Melakukan Pembatasan, Pendaauran Ulang dan Pemanfaatan Kembali	25.000.000,00	0,00	0,00	0,00
		21.288.500,00	0,00	0,00	0,00
2.11.11.2.01.03	Penanganan Sampah dengan Melakukan Pemilahan, Pengumpulan, Pengangkutan, Pengolahan, dan Pemrosesan Akhir Sampah di TPA/TPST/SPA Kabupaten/Kota	13.925.011.998,00	651.035.202,00	0,00	0,00
		12.946.445.571,00	275.331.000,00	0,00	0,00
2.11.11.2.01.04	Peningkatan Peran Serta Masyarakat dalam Pengelolaan Persampahan	375.000.000,00	0,00	0,00	0,00
		364.581.300,00	0,00	0,00	0,00
2.11.11.2.01.06	Penyusunan Kebijakan Kerja Sama Pengelolaan Persampahan	42.500.000,00	0,00	0,00	0,00
		39.752.400,00	0,00	0,00	0,00



KODE	URAIAN URUSAN, ORGANISASI, PROGRAM DAN KEGIATAN	ANGGARAN			
		REALISASI			
		KELOMPOK BELANJA			
		OPERASI	MODAL	TDK TERDUGA	TRANSFER
2.11.11.2.01.07	Penyediaan Sarana dan Prasarana Pengelolaan Persampahan di TPA/TPST/SPA Kabupaten/Kota	13.215.246,00	536.784.754,00	0,00	0,00
		10.974.000,00	525.300.000,00	0,00	0,00
2.12	ADMINISTRASI KEPENDUDUKAN DAN PENCATATAN SIPIL	8.175.148.000,00	422.205.000,00	0,00	0,00
		7.711.410.784,00	405.392.800,00	0,00	0,00
2.12.01	PROGRAM PENUNJANG URUSAN PEMERINTAHAN DAERAH KABUPATEN/KOTA	7.731.648.000,00	422.205.000,00	0,00	0,00
		7.295.447.973,00	405.392.800,00	0,00	0,00
2.12.01.2.01	Perencanaan, Penganggaran, dan Evaluasi Kinerja Perangkat Daerah	22.500.000,00	0,00	0,00	0,00
		18.995.950,00	0,00	0,00	0,00
2.12.01.2.01.01	Penyusunan Dokumen Perencanaan Perangkat Daerah	12.500.000,00	0,00	0,00	0,00
		11.102.950,00	0,00	0,00	0,00
2.12.01.2.01.06	Koordinasi dan Penyusunan Laporan Capaian Kinerja dan Ikhtisar Realisasi Kinerja SKPD	10.000.000,00	0,00	0,00	0,00
		7.893.000,00	0,00	0,00	0,00
2.12.01.2.02	Administrasi Keuangan Perangkat Daerah	5.144.260.000,00	0,00	0,00	0,00
		4.849.335.440,00	0,00	0,00	0,00
2.12.01.2.02.01	Penyediaan Gaji dan Tunjangan ASN	5.064.560.000,00	0,00	0,00	0,00
		4.775.764.440,00	0,00	0,00	0,00
2.12.01.2.02.03	Pelaksanaan Penatausahaan dan Pengujian/Verifikasi Keuangan SKPD	69.700.000,00	0,00	0,00	0,00
		64.509.000,00	0,00	0,00	0,00
2.12.01.2.02.07	Koordinasi dan Penyusunan Laporan Keuangan Bulanan/ Triwulanan/ Semesteran SKPD	10.000.000,00	0,00	0,00	0,00
		9.062.000,00	0,00	0,00	0,00
2.12.01.2.05	Administrasi Kepegawaian Perangkat Daerah	173.000.000,00	0,00	0,00	0,00
		167.261.500,00	0,00	0,00	0,00
2.12.01.2.05.09	Pendidikan dan Pelatihan Pegawai Berdasarkan Tugas dan Fungsi	23.000.000,00	0,00	0,00	0,00
		21.650.000,00	0,00	0,00	0,00
2.12.01.2.05.10	Sosialisasi Peraturan Perundang-Undangan	150.000.000,00	0,00	0,00	0,00
		145.611.500,00	0,00	0,00	0,00
2.12.01.2.06	Administrasi Umum Perangkat Daerah	846.611.000,00	0,00	0,00	0,00
		769.566.902,00	0,00	0,00	0,00
2.12.01.2.06.01	Penyediaan Komponen Instalasi Listrik/Penerangan Bangunan Kantor	15.000.000,00	0,00	0,00	0,00
		14.557.300,00	0,00	0,00	0,00
2.12.01.2.06.02	Penyediaan Peralatan dan Perlengkapan Kantor	569.010.000,00	0,00	0,00	0,00
		499.228.500,00	0,00	0,00	0,00
2.12.01.2.06.03	Penyediaan Peralatan Rumah Tangga	19.000.000,00	0,00	0,00	0,00
		17.987.500,00	0,00	0,00	0,00
2.12.01.2.06.04	Penyediaan Bahan Logistik Kantor	35.000.000,00	0,00	0,00	0,00
		33.593.000,00	0,00	0,00	0,00
2.12.01.2.06.05	Penyediaan Barang Cetak dan Penggandaan	45.000.000,00	0,00	0,00	0,00
		42.320.000,00	0,00	0,00	0,00



KODE	URAIAN URUSAN, ORGANISASI, PROGRAM DAN KEGIATAN	ANGGARAN			
		REALISASI			
		KELOMPOK BELANJA			
		OPERASI	MODAL	TDK TERDUGA	TRANSFER
2.12.01.2.06.06	Penyediaan Bahan Bacaan dan Peraturan Perundang-undangan	10.000.000,00	0,00	0,00	0,00
		9.150.000,00	0,00	0,00	0,00
2.12.01.2.06.09	Penyelenggaraan Rapat Koordinasi dan Konsultasi SKPD	153.601.000,00	0,00	0,00	0,00
		152.730.602,00	0,00	0,00	0,00
2.12.01.2.07	Pengadaan Barang Milik Daerah Penunjang Urusan Pemerintah Daerah	8.494.000,00	422.205.000,00	0,00	0,00
		7.577.500,00	405.392.800,00	0,00	0,00
2.12.01.2.07.05	Pengadaan Mebel	1.228.000,00	23.772.000,00	0,00	0,00
		1.217.500,00	23.310.000,00	0,00	0,00
2.12.01.2.07.06	Pengadaan Peralatan dan Mesin Lainnya	7.266.000,00	398.433.000,00	0,00	0,00
		6.360.000,00	382.082.800,00	0,00	0,00
2.12.01.2.08	Penyediaan Jasa Penunjang Urusan Pemerintahan Daerah	1.177.183.000,00	0,00	0,00	0,00
		1.142.887.016,00	0,00	0,00	0,00
2.12.01.2.08.01	Penyediaan Jasa Surat Menyurat	3.000.000,00	0,00	0,00	0,00
		1.540.000,00	0,00	0,00	0,00
2.12.01.2.08.02	Penyediaan Jasa Komunikasi, Sumber Daya Air dan Listrik	395.700.000,00	0,00	0,00	0,00
		368.692.842,00	0,00	0,00	0,00
2.12.01.2.08.04	Penyediaan Jasa Pelayanan Umum Kantor	778.483.000,00	0,00	0,00	0,00
		772.654.174,00	0,00	0,00	0,00
2.12.01.2.09	Pemeliharaan Barang Milik Daerah Penunjang Urusan Pemerintahan Daerah	359.600.000,00	0,00	0,00	0,00
		339.823.665,00	0,00	0,00	0,00
2.12.01.2.09.01	Penyediaan Jasa Pemeliharaan, Biaya Pemeliharaan, dan Pajak Kendaraan Perorangan Dinas atau Kendaraan Dinas Jabatan	229.600.000,00	0,00	0,00	0,00
		217.479.670,00	0,00	0,00	0,00
2.12.01.2.09.06	Pemeliharaan Peralatan dan Mesin Lainnya	70.000.000,00	0,00	0,00	0,00
		66.337.475,00	0,00	0,00	0,00
2.12.01.2.09.09	Pemeliharaan/Rehabilitasi Gedung Kantor dan Bangunan Lainnya	60.000.000,00	0,00	0,00	0,00
		56.006.520,00	0,00	0,00	0,00
2.12.02	PROGRAM PENDAFTARAN PENDUDUK	135.000.000,00	0,00	0,00	0,00
		124.263.190,00	0,00	0,00	0,00
2.12.02.2.01	Pelayanan Pendaftaran Penduduk	135.000.000,00	0,00	0,00	0,00
		124.263.190,00	0,00	0,00	0,00
2.12.02.2.01.01	Pendataan Penduduk Non Permanen dan Rentan Administrasi Kependudukan	35.000.000,00	0,00	0,00	0,00
		24.931.000,00	0,00	0,00	0,00
2.12.02.2.01.02	Pencatatan, Penatausahaan dan Penerbitan Dokumen Atas Pendaftaran Penduduk	100.000.000,00	0,00	0,00	0,00
		99.332.190,00	0,00	0,00	0,00
2.12.03	PROGRAM PENCATATAN SIPIL	152.500.000,00	0,00	0,00	0,00
		142.360.360,00	0,00	0,00	0,00
2.12.03.2.01	Pelayanan Pencatatan Sipil	152.500.000,00	0,00	0,00	0,00
		142.360.360,00	0,00	0,00	0,00



KODE	URAIAN URUSAN, ORGANISASI, PROGRAM DAN KEGIATAN	ANGGARAN			
		REALISASI			
		KELOMPOK BELANJA			
		OPERASI	MODAL	TDK TERDUGA	TRANSFER
2.12.03.2.01.01	Pencatatan, Penatausahaan dan Penerbitan Dokumen Atas Pelaporan Peristiwa Penting	95.000.000,00	0,00	0,00	0,00
		86.930.000,00	0,00	0,00	0,00
2.12.03.2.01.02	Peningkatan dalam Pelayanan Pencatatan Sipil	57.500.000,00	0,00	0,00	0,00
		55.430.360,00	0,00	0,00	0,00
2.12.04	PROGRAM PENGELOLAAN INFORMASI ADMINISTRASI KEPENDUDUKAN	156.000.000,00	0,00	0,00	0,00
		149.339.261,00	0,00	0,00	0,00
2.12.04.2.01	Pengumpulan Data Kependudukan dan Pemanfaatan dan Penyajian Database Kependudukan	106.000.000,00	0,00	0,00	0,00
		100.721.521,00	0,00	0,00	0,00
2.12.04.2.01.01	Pengolahan dan Penyajian Data Kependudukan	46.000.000,00	0,00	0,00	0,00
		43.213.523,00	0,00	0,00	0,00
2.12.04.2.01.02	Kerja Sama Pemanfaatan Data Kependudukan	60.000.000,00	0,00	0,00	0,00
		57.507.998,00	0,00	0,00	0,00
2.12.04.2.03	Penyelenggaraan Pengelolaan Informasi Administrasi Kependudukan	50.000.000,00	0,00	0,00	0,00
		48.617.740,00	0,00	0,00	0,00
2.12.04.2.03.08	Penyajian Data Kependudukan yang Akurat dan dapat Dipertanggungjawabkan	50.000.000,00	0,00	0,00	0,00
		48.617.740,00	0,00	0,00	0,00
2.13	PEMBERDAYAAN MASYARAKAT DAN DESA	14.326.829.000,00	30.000.000,00	0,00	0,00
		13.606.553.591,00	21.900.000,00	0,00	0,00
2.13.01	PROGRAM PENUNJANG URUSAN PEMERINTAHAN DAERAH KABUPATEN/KOTA	3.102.847.000,00	30.000.000,00	0,00	0,00
		2.974.022.820,00	21.900.000,00	0,00	0,00
2.13.01.2.01	Perencanaan, Penganggaran, dan Evaluasi Kinerja Perangkat Daerah	78.000.000,00	0,00	0,00	0,00
		74.656.400,00	0,00	0,00	0,00
2.13.01.2.01.01	Penyusunan Dokumen Perencanaan Perangkat Daerah	78.000.000,00	0,00	0,00	0,00
		74.656.400,00	0,00	0,00	0,00
2.13.01.2.02	Administrasi Keuangan Perangkat Daerah	2.292.987.000,00	0,00	0,00	0,00
		2.205.820.272,00	0,00	0,00	0,00
2.13.01.2.02.01	Penyediaan Gaji dan Tunjangan ASN	2.209.347.000,00	0,00	0,00	0,00
		2.122.180.272,00	0,00	0,00	0,00
2.13.01.2.02.03	Pelaksanaan Penatausahaan dan Pengujian/Verifikasi Keuangan SKPD	83.640.000,00	0,00	0,00	0,00
		83.640.000,00	0,00	0,00	0,00
2.13.01.2.06	Administrasi Umum Perangkat Daerah	321.860.000,00	0,00	0,00	0,00
		308.056.043,00	0,00	0,00	0,00
2.13.01.2.06.01	Penyediaan Komponen Instalasi Listrik/Penerangan Bangunan Kantor	12.000.000,00	0,00	0,00	0,00
		11.993.000,00	0,00	0,00	0,00
2.13.01.2.06.02	Penyediaan Peralatan dan Perlengkapan Kantor	55.000.000,00	0,00	0,00	0,00
		55.000.000,00	0,00	0,00	0,00
2.13.01.2.06.03	Penyediaan Peralatan Rumah Tangga	22.820.000,00	0,00	0,00	0,00
		22.819.000,00	0,00	0,00	0,00



KODE	URAIAN URUSAN, ORGANISASI, PROGRAM DAN KEGIATAN	ANGGARAN			
		REALISASI			
		KELOMPOK BELANJA			
		OPERASI	MODAL	TDK TERDUGA	TRANSFER
2.13.01.2.06.04	Penyediaan Bahan Logistik Kantor	74.746.000,00	0,00	0,00	0,00
		71.660.500,00	0,00	0,00	0,00
2.13.01.2.06.05	Penyediaan Barang Cetak dan Penggandaan	22.000.000,00	0,00	0,00	0,00
		22.000.000,00	0,00	0,00	0,00
2.13.01.2.06.06	Penyediaan Bahan Bacaan dan Peraturan Perundang-undangan	6.000.000,00	0,00	0,00	0,00
		6.000.000,00	0,00	0,00	0,00
2.13.01.2.06.09	Penyelenggaraan Rapat Koordinasi dan Konsultasi SKPD	112.794.000,00	0,00	0,00	0,00
		104.883.543,00	0,00	0,00	0,00
2.13.01.2.06.11	Dukungan Pelaksanaan Sistem Pemerintahan Berbasis Elektronik pada SKPD	16.500.000,00	0,00	0,00	0,00
		13.700.000,00	0,00	0,00	0,00
2.13.01.2.07	Pengadaan Barang Milik Daerah Penunjang Urusan Pemerintah Daerah	0,00	30.000.000,00	0,00	0,00
		0,00	21.900.000,00	0,00	0,00
2.13.01.2.07.06	Pengadaan Peralatan dan Mesin Lainnya	0,00	30.000.000,00	0,00	0,00
		0,00	21.900.000,00	0,00	0,00
2.13.01.2.08	Penyediaan Jasa Penunjang Urusan Pemerintahan Daerah	135.000.000,00	0,00	0,00	0,00
		121.637.857,00	0,00	0,00	0,00
2.13.01.2.08.01	Penyediaan Jasa Surat Menyurat	1.000.000,00	0,00	0,00	0,00
		990.000,00	0,00	0,00	0,00
2.13.01.2.08.02	Penyediaan Jasa Komunikasi, Sumber Daya Air dan Listrik	75.000.000,00	0,00	0,00	0,00
		70.547.857,00	0,00	0,00	0,00
2.13.01.2.08.04	Penyediaan Jasa Pelayanan Umum Kantor	59.000.000,00	0,00	0,00	0,00
		50.100.000,00	0,00	0,00	0,00
2.13.01.2.09	Pemeliharaan Barang Milik Daerah Penunjang Urusan Pemerintahan Daerah	275.000.000,00	0,00	0,00	0,00
		263.852.248,00	0,00	0,00	0,00
2.13.01.2.09.01	Penyediaan Jasa Pemeliharaan, Biaya Pemeliharaan, dan Pajak Kendaraan Perorangan Dinas atau Kendaraan Dinas Jabatan	200.000.000,00	0,00	0,00	0,00
		192.817.248,00	0,00	0,00	0,00
2.13.01.2.09.06	Pemeliharaan Peralatan dan Mesin Lainnya	25.000.000,00	0,00	0,00	0,00
		22.005.000,00	0,00	0,00	0,00
2.13.01.2.09.10	Pemeliharaan/Rehabilitasi Sarana dan Prasarana Gedung Kantor atau Bangunan Lainnya	50.000.000,00	0,00	0,00	0,00
		49.030.000,00	0,00	0,00	0,00
2.13.02	PROGRAM PENATAAN DESA	4.262.000.000,00	0,00	0,00	0,00
		4.198.345.299,00	0,00	0,00	0,00
2.13.02.2.01	Penyelenggaraan Penataan Desa	4.262.000.000,00	0,00	0,00	0,00
		4.198.345.299,00	0,00	0,00	0,00
2.13.02.2.01.02	Fasilitasi Tata Wilayah Desa	30.000.000,00	0,00	0,00	0,00
		19.337.000,00	0,00	0,00	0,00
2.13.02.2.01.06	Fasilitasi Sarana dan Prasarana Desa	4.232.000.000,00	0,00	0,00	0,00
		4.179.008.299,00	0,00	0,00	0,00



KODE	URAIAN URUSAN, ORGANISASI, PROGRAM DAN KEGIATAN	ANGGARAN			
		REALISASI			
		KELOMPOK BELANJA			
		OPERASI	MODAL	TDK TERDUGA	TRANSFER
2.13.03	PROGRAM PENINGKATAN KERJA SAMA DESA	100.000.000,00	0,00	0,00	0,00
		98.237.500,00	0,00	0,00	0,00
2.13.03.2.01	Fasilitasi Kerja Sama antar Desa	100.000.000,00	0,00	0,00	0,00
		98.237.500,00	0,00	0,00	0,00
2.13.03.2.01.01	Fasilitasi Kerja Sama Antar Desa dalam Kabupaten/Kota	30.000.000,00	0,00	0,00	0,00
		29.182.500,00	0,00	0,00	0,00
2.13.03.2.01.02	Fasilitasi Kerja Sama Antar Desa dengan Pihak Ketiga dalam Kabupaten/Kota	40.000.000,00	0,00	0,00	0,00
		39.363.500,00	0,00	0,00	0,00
2.13.03.2.01.03	Fasilitasi Pembangunan Kawasan Perdesaan	30.000.000,00	0,00	0,00	0,00
		29.691.500,00	0,00	0,00	0,00
2.13.04	PROGRAM ADMINISTRASI PEMERINTAHAN DESA	6.241.278.000,00	0,00	0,00	0,00
		5.721.427.084,00	0,00	0,00	0,00
2.13.04.2.01	Pembinaan dan Pengawasan Penyelenggaraan Administrasi Pemerintahan Desa	6.241.278.000,00	0,00	0,00	0,00
		5.721.427.084,00	0,00	0,00	0,00
2.13.04.2.01.01	Fasilitasi Penyelenggaraan Administrasi Pemerintahan Desa	50.000.000,00	0,00	0,00	0,00
		49.100.000,00	0,00	0,00	0,00
2.13.04.2.01.02	Fasilitasi Penyusunan Produk Hukum Desa	64.000.000,00	0,00	0,00	0,00
		24.023.500,00	0,00	0,00	0,00
2.13.04.2.01.04	Fasilitasi Pengelolaan Keuangan Desa	100.000.000,00	0,00	0,00	0,00
		82.635.000,00	0,00	0,00	0,00
2.13.04.2.01.05	Pembinaan Peningkatan Kapasitas Aparatur Pemerintah Desa	100.000.000,00	0,00	0,00	0,00
		57.992.000,00	0,00	0,00	0,00
2.13.04.2.01.08	Pembinaan dan Pemberdayaan BUM Desa dan Lembaga Kerja Sama antar Desa	25.000.000,00	0,00	0,00	0,00
		24.545.000,00	0,00	0,00	0,00
2.13.04.2.01.09	Penyelenggaraan Pemilihan, Pengangkatan dan Pemberhentian Kepala Desa	2.291.278.000,00	0,00	0,00	0,00
		1.952.876.300,00	0,00	0,00	0,00
2.13.04.2.01.13	Fasilitasi Pengelolaan Aset Desa	50.000.000,00	0,00	0,00	0,00
		41.380.000,00	0,00	0,00	0,00
2.13.04.2.01.14	Pembinaan Peningkatan Kapasitas Anggota BPD	100.000.000,00	0,00	0,00	0,00
		94.350.000,00	0,00	0,00	0,00
2.13.04.2.01.17	Pelaksanaan Penugasan Urusan/Kewenangan Kabupaten/Kota yang Dilaksanakan oleh Desa	3.461.000.000,00	0,00	0,00	0,00
		3.394.525.284,00	0,00	0,00	0,00
2.13.05	PROGRAM PEMBERDAYAAN LEMBAGA KEMASYARAKATAN, LEMBAGA ADAT DAN MASYARAKAT HUKUM ADAT	620.704.000,00	0,00	0,00	0,00
		614.520.888,00	0,00	0,00	0,00
2.13.05.2.01	Pemberdayaan Lembaga Kemasyarakatan yang Bergerak di Bidang Pemberdayaan Desa dan Lembaga Adat Tingkat Daerah Kabupaten/Kota serta Pemberdayaan Masyarakat Hukum Adat yang Masyarakat Pelakunya Hukum Adat yang Sama dalam Daerah Kabupaten/Kota	620.704.000,00	0,00	0,00	0,00
		614.520.888,00	0,00	0,00	0,00



KODE	URAIAN URUSAN, ORGANISASI, PROGRAM DAN KEGIATAN	ANGGARAN REALISASI			
		KELOMPOK BELANJA			
		OPERASI	MODAL	TDK TERDUGA	TRANSFER
2.13.05.2.01.03	Peningkatan Kapasitas Kelembagaan Lembaga Kemasyarakatan Desa/Kelurahan (RT, RW, PKK, Posyandu, LPM, dan Karang Taruna), Lembaga Adat Desa/Kelurahan dan Masyarakat Hukum Adat	40.704.000,00	0,00	0,00	0,00
		39.258.000,00	0,00	0,00	0,00
2.13.05.2.01.04	Fasilitasi Penyediaan Sarana dan Prasarana Kelembagaan Lembaga Kemasyarakatan Desa/Kelurahan (RT, RW, PKK, Posyandu, LPM, dan Karang Taruna), Lembaga Adat Desa/Kelurahan dan Masyarakat Hukum Adat	40.000.000,00	0,00	0,00	0,00
		37.080.500,00	0,00	0,00	0,00
2.13.05.2.01.05	Fasilitasi Pengembangan Usaha Ekonomi Masyarakat dan Pemerintah Desa dalam Meningkatkan Pendapatan Asli Desa	40.000.000,00	0,00	0,00	0,00
		38.182.388,00	0,00	0,00	0,00
2.13.05.2.01.09	Fasilitasi Tim Penggerak PKK dalam Penyelenggaraan Gerakan Pemberdayaan Masyarakat dan Kesejahteraan Keluarga	500.000.000,00	0,00	0,00	0,00
		500.000.000,00	0,00	0,00	0,00
2.14	PENGENDALIAN PENDUDUK DAN KELUARGA BERENCANA	15.764.185.750,00	1.917.531.250,00	0,00	0,00
		13.952.682.160,00	1.628.412.900,00	0,00	0,00
2.14.02	PROGRAM PENGENDALIAN PENDUDUK	521.950.000,00	0,00	0,00	0,00
		469.537.141,00	0,00	0,00	0,00
2.14.02.2.01	Pemaduan dan Sinkronisasi Kebijakan Pemerintah Daerah Provinsi dengan Pemerintah Daerah Kabupaten/Kota dalam rangka Pengendalian Kuantitas Penduduk	40.000.000,00	0,00	0,00	0,00
		39.733.830,00	0,00	0,00	0,00
2.14.02.2.01.15	Pelaksanaan Rapat Pengendalian Program KKBPK	40.000.000,00	0,00	0,00	0,00
		39.733.830,00	0,00	0,00	0,00
2.14.02.2.02	Pemetaan Perkiraan Pengendalian Penduduk Cakupan Daerah Kabupaten/Kota	481.950.000,00	0,00	0,00	0,00
		429.803.311,00	0,00	0,00	0,00
2.14.02.2.02.02	Penyediaan dan Pengolahan Data Kependudukan	69.150.000,00	0,00	0,00	0,00
		67.956.000,00	0,00	0,00	0,00
2.14.02.2.02.11	Penyediaan Data dan Informasi Keluarga	64.200.000,00	0,00	0,00	0,00
		63.961.500,00	0,00	0,00	0,00
2.14.02.2.02.13	Pengolahan dan Pelaporan Data Pengendalian Lapangan dan Pelayanan KB	348.600.000,00	0,00	0,00	0,00
		297.885.811,00	0,00	0,00	0,00
2.14.03	PROGRAM PEMBINAAN KELUARGA BERENCANA (KB)	7.077.315.750,00	1.917.531.250,00	0,00	0,00
		5.445.385.019,00	1.628.412.900,00	0,00	0,00
2.14.03.2.01	Pelaksanaan Advokasi, Komunikasi, Informasi dan Edukasi (KIE) Pengendalian Penduduk dan KB Sesuai Kearifan Budaya Lokal	1.098.230.000,00	0,00	0,00	0,00
		1.069.468.435,00	0,00	0,00	0,00
2.14.03.2.01.01	Advokasi Program KKBPK kepada Stakeholders dan Mitra Kerja	180.000.000,00	0,00	0,00	0,00
		177.560.900,00	0,00	0,00	0,00



KODE	URAIAN URUSAN, ORGANISASI, PROGRAM DAN KEGIATAN	ANGGARAN			
		REALISASI			
		KELOMPOK BELANJA			
		OPERASI	MODAL	TDK TERDUGA	TRANSFER
2.14.03.2.01.04	Promosi dan KIE Program KKBPK Melalui Media Massa Cetak dan Elektronik serta Media Luar Ruang	150.000.000,00	0,00	0,00	0,00
		144.736.500,00	0,00	0,00	0,00
2.14.03.2.01.06	Pelaksanaan Mekanisme Operasional Program KKBPK Melalui Rapat Koordinasi Kecamatan (Rakorcam), Rapat Koordinasi Desa (Rakordes), dan Mini Lokakarya (Minilok)	234.000.000,00	0,00	0,00	0,00
		231.400.000,00	0,00	0,00	0,00
2.14.03.2.01.07	Pengelolaan Operasional dan Sarana di Balai Penyuluhan KKBPK	454.230.000,00	0,00	0,00	0,00
		435.817.035,00	0,00	0,00	0,00
2.14.03.2.01.08	Pengendalian Program KKBPK	80.000.000,00	0,00	0,00	0,00
		79.954.000,00	0,00	0,00	0,00
2.14.03.2.02	Pendayagunaan Tenaga Penyuluh KB/Petugas Lapangan KB (PKB/PLKB)	668.900.000,00	0,00	0,00	0,00
		668.038.000,00	0,00	0,00	0,00
2.14.03.2.02.01	Pembinaan IMP dan Program KKBPK di Lini Lapangan oleh PKB/PLKB	117.860.000,00	0,00	0,00	0,00
		117.398.000,00	0,00	0,00	0,00
2.14.03.2.02.04	Penggerakan Kader Institusi Masyarakat Pedesaan (IMP)	551.040.000,00	0,00	0,00	0,00
		550.640.000,00	0,00	0,00	0,00
2.14.03.2.03	Pengendalian dan Pendistribusian Kebutuhan Alat dan Obat Kontrasepsi serta Pelaksanaan Pelayanan KB di Daerah Kabupaten/Kota	4.634.685.750,00	1.917.531.250,00	0,00	0,00
		3.037.853.584,00	1.628.412.900,00	0,00	0,00
2.14.03.2.03.01	Pengendalian Pendistribusian Alat dan Obat Kontrasepsi dan Sarana Penunjang Pelayanan KB ke Fasilitas Kesehatan Termasuk Jaringan dan Jejaringnya	59.400.000,00	0,00	0,00	0,00
		59.399.834,00	0,00	0,00	0,00
2.14.03.2.03.03	Peningkatan Kesertaan Penggunaan Metode Kontrasepsi Jangka Panjang (MKJP)	4.198.693.000,00	0,00	0,00	0,00
		2.629.162.050,00	0,00	0,00	0,00
2.14.03.2.03.06	Penyediaan Sarana Penunjang Pelayanan KB	265.672.750,00	1.917.531.250,00	0,00	0,00
		239.956.850,00	1.628.412.900,00	0,00	0,00
2.14.03.2.03.08	Pembinaan Pelayanan Keluarga Berencana dan Kesehatan Reproduksi di Fasilitas Kesehatan Termasuk Jaringan dan Jejaringnya	110.920.000,00	0,00	0,00	0,00
		109.334.850,00	0,00	0,00	0,00
2.14.03.2.04	Pemberdayaan dan Peningkatan Peran Serta Organisasi Kemasyarakatan Tingkat Daerah Kabupaten/Kota dalam Pelaksanaan Pelayanan dan Pembinaan Kesertaan Ber-KB	675.500.000,00	0,00	0,00	0,00
		670.025.000,00	0,00	0,00	0,00
2.14.03.2.04.03	Pelaksanaan dan Pengelolaan Program KKBPK di Kampung KB	675.500.000,00	0,00	0,00	0,00
		670.025.000,00	0,00	0,00	0,00
2.14.04	PROGRAM PEMBERDAYAAN DAN PENINGKATAN KELUARGA SEJAHTERA (KS)	8.164.920.000,00	0,00	0,00	0,00
		8.037.760.000,00	0,00	0,00	0,00
2.14.04.2.01	Pelaksanaan Pembangunan Keluarga Melalui Pembinaan Ketahanan dan Kesejahteraan Keluarga	8.164.920.000,00	0,00	0,00	0,00
		8.037.760.000,00	0,00	0,00	0,00



KODE	URAIAN URUSAN, ORGANISASI, PROGRAM DAN KEGIATAN	ANGGARAN			
		REALISASI			
		KELOMPOK BELANJA			
		OPERASI	MODAL	TDK TERDUGA	TRANSFER
2.14.04.2.01.02	Pengadaan Sarana Kelompok Kegiatan Ketahanan dan Kesejahteraan Keluarga (BKB, BKR, BKL, PPPKS, PIK-R dan Pemberdayaan Ekonomi Keluarga/UPPKS)	360.000.000,00	0,00	0,00	0,00
		232.840.000,00	0,00	0,00	0,00
2.14.04.2.01.03	Orientasi dan Pelatihan Teknis Pengelola Ketahanan dan Kesejahteraan Keluarga (BKB, BKR, BKL, PPPKS, PIK-R dan Pemberdayaan Ekonomi Keluarga/UPPKS)	30.000.000,00	0,00	0,00	0,00
		30.000.000,00	0,00	0,00	0,00
2.14.04.2.01.05	Penyediaan Biaya Operasional bagi Pengelola dan Pelaksana (Kader) Ketahanan dan Kesejahteraan Keluarga (BKB, BKR, BKL, PPPKS, PIK-R dan Pemberdayaan Ekonomi Keluarga/UPPKS)	7.774.920.000,00	0,00	0,00	0,00
		7.774.920.000,00	0,00	0,00	0,00
2.15	PERHUBUNGAN	53.527.178.550,00	11.250.097.450,00	0,00	0,00
		52.901.669.150,00	11.028.371.700,00	0,00	0,00
2.15.01	PROGRAM PENUNJANG URUSAN PEMERINTAHAN DAERAH KABUPATEN/KOTA	46.132.739.000,00	1.375.927.000,00	0,00	0,00
		45.714.476.243,00	1.373.910.000,00	0,00	0,00
2.15.01.2.01	Perencanaan, Penganggaran, dan Evaluasi Kinerja Perangkat Daerah	15.000.000,00	0,00	0,00	0,00
		15.000.000,00	0,00	0,00	0,00
2.15.01.2.01.01	Penyusunan Dokumen Perencanaan Perangkat Daerah	15.000.000,00	0,00	0,00	0,00
		15.000.000,00	0,00	0,00	0,00
2.15.01.2.02	Administrasi Keuangan Perangkat Daerah	3.596.628.000,00	0,00	0,00	0,00
		3.335.016.562,00	0,00	0,00	0,00
2.15.01.2.02.01	Penyediaan Gaji dan Tunjangan ASN	3.503.708.000,00	0,00	0,00	0,00
		3.242.097.562,00	0,00	0,00	0,00
2.15.01.2.02.03	Pelaksanaan Penatausahaan dan Pengujian/Verifikasi Keuangan SKPD	92.920.000,00	0,00	0,00	0,00
		92.919.000,00	0,00	0,00	0,00
2.15.01.2.05	Administrasi Kepegawaian Perangkat Daerah	35.000.000,00	0,00	0,00	0,00
		34.435.497,00	0,00	0,00	0,00
2.15.01.2.05.09	Pendidikan dan Pelatihan Pegawai Berdasarkan Tugas dan Fungsi	35.000.000,00	0,00	0,00	0,00
		34.435.497,00	0,00	0,00	0,00
2.15.01.2.06	Administrasi Umum Perangkat Daerah	328.509.000,00	0,00	0,00	0,00
		323.954.156,00	0,00	0,00	0,00
2.15.01.2.06.01	Penyediaan Komponen Instalasi Listrik/Penerangan Bangunan Kantor	20.000.000,00	0,00	0,00	0,00
		19.075.000,00	0,00	0,00	0,00
2.15.01.2.06.02	Penyediaan Peralatan dan Perlengkapan Kantor	43.000.000,00	0,00	0,00	0,00
		41.678.000,00	0,00	0,00	0,00
2.15.01.2.06.03	Penyediaan Peralatan Rumah Tangga	20.000.000,00	0,00	0,00	0,00
		18.890.000,00	0,00	0,00	0,00
2.15.01.2.06.04	Penyediaan Bahan Logistik Kantor	92.000.000,00	0,00	0,00	0,00
		91.970.000,00	0,00	0,00	0,00



KODE	URAIAN URUSAN, ORGANISASI, PROGRAM DAN KEGIATAN	ANGGARAN			
		REALISASI			
		KELOMPOK BELANJA			
		OPERASI	MODAL	TDK TERDUGA	TRANSFER
2.15.01.2.06.05	Penyediaan Barang Cetak dan Penggandaan	75.000.000,00	0,00	0,00	0,00
		74.999.800,00	0,00	0,00	0,00
2.15.01.2.06.09	Penyelenggaraan Rapat Koordinasi dan Konsultasi SKPD	78.509.000,00	0,00	0,00	0,00
		77.341.356,00	0,00	0,00	0,00
2.15.01.2.07	Pengadaan Barang Milik Daerah Penunjang Urusan Pemerintah Daerah	18.793.000,00	1.375.927.000,00	0,00	0,00
		17.105.077,00	1.373.910.000,00	0,00	0,00
2.15.01.2.07.02	Pengadaan Kendaraan Dinas Operasional atau Lapangan	16.213.000,00	1.283.787.000,00	0,00	0,00
		14.795.077,00	1.283.500.000,00	0,00	0,00
2.15.01.2.07.06	Pengadaan Peralatan dan Mesin Lainnya	2.580.000,00	92.140.000,00	0,00	0,00
		2.310.000,00	90.410.000,00	0,00	0,00
2.15.01.2.08	Penyediaan Jasa Penunjang Urusan Pemerintahan Daerah	41.872.009.000,00	0,00	0,00	0,00
		41.725.718.518,00	0,00	0,00	0,00
2.15.01.2.08.01	Penyediaan Jasa Surat Menyurat	2.500.000,00	0,00	0,00	0,00
		2.500.000,00	0,00	0,00	0,00
2.15.01.2.08.02	Penyediaan Jasa Komunikasi, Sumber Daya Air dan Listrik	41.470.001.000,00	0,00	0,00	0,00
		41.364.132.988,00	0,00	0,00	0,00
2.15.01.2.08.04	Penyediaan Jasa Pelayanan Umum Kantor	399.508.000,00	0,00	0,00	0,00
		359.085.530,00	0,00	0,00	0,00
2.15.01.2.09	Pemeliharaan Barang Milik Daerah Penunjang Urusan Pemerintahan Daerah	266.800.000,00	0,00	0,00	0,00
		263.246.433,00	0,00	0,00	0,00
2.15.01.2.09.02	Penyediaan Jasa Pemeliharaan, Biaya Pemeliharaan, Pajak dan Perizinan Kendaraan Dinas Operasional atau Lapangan	241.800.000,00	0,00	0,00	0,00
		240.657.933,00	0,00	0,00	0,00
2.15.01.2.09.06	Pemeliharaan Peralatan dan Mesin Lainnya	20.000.000,00	0,00	0,00	0,00
		18.013.000,00	0,00	0,00	0,00
2.15.01.2.09.09	Pemeliharaan/Rehabilitasi Gedung Kantor dan Bangunan Lainnya	5.000.000,00	0,00	0,00	0,00
		4.575.500,00	0,00	0,00	0,00
2.15.02	PROGRAM PENYELENGGARAAN LALU LINTAS DAN ANGKUTAN JALAN (LLAJ)	7.394.439.550,00	9.874.170.450,00	0,00	0,00
		7.187.192.907,00	9.654.461.700,00	0,00	0,00
2.15.02.2.01	Penetapan Rencana Induk Jaringan LLAJ Kabupaten/Kota	0,00	0,00	0,00	0,00
		0,00	0,00	0,00	0,00
2.15.02.2.01.01	Pelaksanaan Penyusunan Rencana Induk Jaringan LLAJ Kabupaten/Kota	0,00	0,00	0,00	0,00
		0,00	0,00	0,00	0,00
2.15.02.2.02	Penyediaan Perlengkapan Jalan di Jalan Kabupaten/Kota	1.892.096.000,00	9.792.154.000,00	0,00	0,00
		1.726.531.383,00	9.576.567.000,00	0,00	0,00
2.15.02.2.02.01	Pembangunan Prasarana Jalan di Jalan Kabupaten/Kota	416.350.000,00	9.594.150.000,00	0,00	0,00
		403.227.900,00	9.381.322.000,00	0,00	0,00
2.15.02.2.02.02	Penyediaan Perlengkapan Jalan di Jalan Kabupaten/Kota	6.996.000,00	198.004.000,00	0,00	0,00
		6.886.000,00	195.245.000,00	0,00	0,00



KODE	URAIAN URUSAN, ORGANISASI, PROGRAM DAN KEGIATAN	ANGGARAN			
		REALISASI			
		KELOMPOK BELANJA			
		OPERASI	MODAL	TDK TERDUGA	TRANSFER
2.15.02.2.02.03	Rehabilitasi dan Pemeliharaan Prasarana Jalan	1.317.500.000,00	0,00	0,00	0,00
		1.202.802.483,00	0,00	0,00	0,00
2.15.02.2.02.04	Rehabilitasi dan Pemeliharaan Perlengkapan Jalan	151.250.000,00	0,00	0,00	0,00
		113.615.000,00	0,00	0,00	0,00
2.15.02.2.03	Pengelolaan Terminal Penumpang Tipe C	1.017.610.000,00	0,00	0,00	0,00
		1.007.423.600,00	0,00	0,00	0,00
2.15.02.2.03.03	Pengembangan Sarana dan Prasarana Terminal	155.000.000,00	0,00	0,00	0,00
		152.356.600,00	0,00	0,00	0,00
2.15.02.2.03.04	Rehabilitasi dan Pemeliharaan Terminal (Fasilitas Utama dan Pendukung)	862.610.000,00	0,00	0,00	0,00
		855.067.000,00	0,00	0,00	0,00
2.15.02.2.04	Penerbitan Izin Penyelenggaraan dan Pembangunan Fasilitas Parkir	50.000.000,00	0,00	0,00	0,00
		50.000.000,00	0,00	0,00	0,00
2.15.02.2.04.02	Koordinasi dan Sinkronisasi Pengawasan Pelaksanaan Izin Penyelenggaraan dan Pembangunan Fasilitas Parkir Kewenangan Kabupaten/Kota	50.000.000,00	0,00	0,00	0,00
		50.000.000,00	0,00	0,00	0,00
2.15.02.2.05	Pengujian Berkala Kendaraan Bermotor	421.372.000,00	4.158.000,00	0,00	0,00
		416.329.962,00	1.394.700,00	0,00	0,00
2.15.02.2.05.01	Penyediaan Sarana dan Prasarana Pengujian Berkala Kendaraan Bermotor	842.000,00	4.158.000,00	0,00	0,00
		842.000,00	1.394.700,00	0,00	0,00
2.15.02.2.05.07	Pemeliharaan Sarana dan Prasarana Pengujian Berkala Kendaraan Bermotor	420.530.000,00	0,00	0,00	0,00
		415.487.962,00	0,00	0,00	0,00
2.15.02.2.06	Pelaksanaan Manajemen dan Rekayasa Lalu Lintas untuk Jaringan Jalan Kabupaten/Kota	3.923.361.550,00	77.858.450,00	0,00	0,00
		3.898.408.561,00	76.500.000,00	0,00	0,00
2.15.02.2.06.02	Pengadaan, Pemasangan, Perbaikan dan Pemeliharaan Perlengkapan Jalan dalam rangka Manajemen dan Rekayasa Lalu Lintas	3.543.786.550,00	77.858.450,00	0,00	0,00
		3.523.661.561,00	76.500.000,00	0,00	0,00
2.15.02.2.06.04	Pengawasan dan Pengendalian Efektivitas Pelaksanaan Kebijakan untuk Jalan Kabupaten/Kota	379.575.000,00	0,00	0,00	0,00
		374.747.000,00	0,00	0,00	0,00
2.15.02.2.07	Persetujuan Hasil Analisis Dampak Lalu Lintas (Andalalin) untuk Jalan Kabupaten/Kota	5.000.000,00	0,00	0,00	0,00
2.15.02.2.07.03	Koordinasi dan Sinkronisasi Penilaian Hasil Andalalin	5.000.000,00	0,00	0,00	0,00
		5.000.000,00	0,00	0,00	0,00
2.15.02.2.08	Audit dan Inspeksi Keselamatan LLAJ di Jalan	25.000.000,00	0,00	0,00	0,00
		24.509.500,00	0,00	0,00	0,00
2.15.02.2.08.03	Pelaksanaan Inspeksi, Audit dan Pemantauan Terminal	5.000.000,00	0,00	0,00	0,00
		4.950.000,00	0,00	0,00	0,00
2.15.02.2.08.04	Pelaksanaan Inspeksi, Audit dan Pemantauan Pemenuhan Persyaratan Penyelenggaraan Kompetensi Pengemudi Kendaraan Bermotor Kabupaten/Kota	15.000.000,00	0,00	0,00	0,00
		14.559.500,00	0,00	0,00	0,00



KODE	URAIAN URUSAN, ORGANISASI, PROGRAM DAN KEGIATAN	ANGGARAN REALISASI			
		KELOMPOK BELANJA			
		OPERASI	MODAL	TDK TERDUGA	TRANSFER
2.15.02.2.08.05	Pelaksanaan Inspeksi, Audit dan Pemantauan Sistem Manajemen Keselamatan Perusahaan Angkutan Umum	5.000.000,00	0,00	0,00	0,00
		5.000.000,00	0,00	0,00	0,00
2.15.02.2.09	Penyediaan Angkutan Umum untuk Jasa Angkutan Orang dan/atau Barang Antar Kota dalam 1 (Satu) Daerah Kabupaten/Kota	60.000.000,00	0,00	0,00	0,00
		58.989.901,00	0,00	0,00	0,00
2.15.02.2.09.01	Penyediaan Angkutan Umum untuk Jasa Angkutan Orang dan/atau Barang Antar Kota dalam 1 (Satu) Daerah Kabupaten/Kota	55.000.000,00	0,00	0,00	0,00
		53.989.901,00	0,00	0,00	0,00
2.15.02.2.09.02	Pengendalian dan Pengawasan Ketersediaan Angkutan Umum untuk Jasa Angkutan Orang dan/atau Barang Antar Kota dalam 1 (Satu) Kabupaten/Kota	5.000.000,00	0,00	0,00	0,00
		5.000.000,00	0,00	0,00	0,00
2.16	KOMUNIKASI & INFORMATIKA	9.957.459.222,00	1.133.302.778,00	0,00	0,00
		9.443.143.987,00	1.091.961.900,00	0,00	0,00
2.16.01	PROGRAM PENUNJANG URUSAN PEMERINTAHAN DAERAH KABUPATEN/KOTA	3.866.546.500,00	313.425.500,00	0,00	0,00
		3.637.502.372,00	301.786.900,00	0,00	0,00
2.16.01.2.01	Perencanaan, Penganggaran, dan Evaluasi Kinerja Perangkat Daerah	34.000.000,00	0,00	0,00	0,00
		33.432.200,00	0,00	0,00	0,00
2.16.01.2.01.01	Penyusunan Dokumen Perencanaan Perangkat Daerah	34.000.000,00	0,00	0,00	0,00
		33.432.200,00	0,00	0,00	0,00
2.16.01.2.02	Administrasi Keuangan Perangkat Daerah	2.169.674.000,00	0,00	0,00	0,00
		2.025.225.307,00	0,00	0,00	0,00
2.16.01.2.02.01	Penyediaan Gaji dan Tunjangan ASN	2.088.934.000,00	0,00	0,00	0,00
		1.944.485.307,00	0,00	0,00	0,00
2.16.01.2.02.03	Pelaksanaan Penatausahaan dan Pengujian/Verifikasi Keuangan SKPD	80.740.000,00	0,00	0,00	0,00
		80.740.000,00	0,00	0,00	0,00
2.16.01.2.05	Administrasi Kepegawaian Perangkat Daerah	416.548.000,00	0,00	0,00	0,00
		378.995.576,00	0,00	0,00	0,00
2.16.01.2.05.09	Pendidikan dan Pelatihan Pegawai Berdasarkan Tugas dan Fungsi	66.548.000,00	0,00	0,00	0,00
		65.554.000,00	0,00	0,00	0,00
2.16.01.2.05.10	Sosialisasi Peraturan Perundang-Undangan	350.000.000,00	0,00	0,00	0,00
		313.441.576,00	0,00	0,00	0,00
2.16.01.2.06	Administrasi Umum Perangkat Daerah	277.646.000,00	0,00	0,00	0,00
		271.284.167,00	0,00	0,00	0,00
2.16.01.2.06.01	Penyediaan Komponen Instalasi Listrik/Penerangan Bangunan Kantor	11.000.000,00	0,00	0,00	0,00
		9.533.400,00	0,00	0,00	0,00
2.16.01.2.06.02	Penyediaan Peralatan dan Perlengkapan Kantor	30.000.000,00	0,00	0,00	0,00
		25.584.025,00	0,00	0,00	0,00



KODE	URAIAN URUSAN, ORGANISASI, PROGRAM DAN KEGIATAN	ANGGARAN			
		REALISASI			
		KELOMPOK BELANJA			
		OPERASI	MODAL	TDK TERDUGA	TRANSFER
2.16.01.2.06.03	Penyediaan Peralatan Rumah Tangga	9.500.000,00	0,00	0,00	0,00
		9.500.000,00	0,00	0,00	0,00
2.16.01.2.06.04	Penyediaan Bahan Logistik Kantor	92.500.000,00	0,00	0,00	0,00
		92.412.000,00	0,00	0,00	0,00
2.16.01.2.06.05	Penyediaan Barang Cetak dan Penggandaan	10.863.000,00	0,00	0,00	0,00
		10.863.000,00	0,00	0,00	0,00
2.16.01.2.06.06	Penyediaan Bahan Bacaan dan Peraturan Perundang-undangan	8.000.000,00	0,00	0,00	0,00
		8.000.000,00	0,00	0,00	0,00
2.16.01.2.06.09	Penyelenggaraan Rapat Koordinasi dan Konsultasi SKPD	115.783.000,00	0,00	0,00	0,00
		115.391.742,00	0,00	0,00	0,00
2.16.01.2.07	Pengadaan Barang Milik Daerah Penunjang Urusan Pemerintah Daerah	2.770.000,00	313.425.500,00	0,00	0,00
		2.754.000,00	301.786.900,00	0,00	0,00
2.16.01.2.07.05	Pengadaan Mebel	0,00	11.469.000,00	0,00	0,00
		0,00	11.443.000,00	0,00	0,00
2.16.01.2.07.06	Pengadaan Peralatan dan Mesin Lainnya	2.770.000,00	301.956.500,00	0,00	0,00
		2.754.000,00	290.343.900,00	0,00	0,00
2.16.01.2.08	Penyediaan Jasa Penunjang Urusan Pemerintahan Daerah	206.996.800,00	0,00	0,00	0,00
		187.010.296,00	0,00	0,00	0,00
2.16.01.2.08.01	Penyediaan Jasa Surat Menyurat	2.200.000,00	0,00	0,00	0,00
		2.200.000,00	0,00	0,00	0,00
2.16.01.2.08.02	Penyediaan Jasa Komunikasi, Sumber Daya Air dan Listrik	110.032.800,00	0,00	0,00	0,00
		92.327.495,00	0,00	0,00	0,00
2.16.01.2.08.04	Penyediaan Jasa Pelayanan Umum Kantor	94.764.000,00	0,00	0,00	0,00
		92.482.801,00	0,00	0,00	0,00
2.16.01.2.09	Pemeliharaan Barang Milik Daerah Penunjang Urusan Pemerintahan Daerah	758.911.700,00	0,00	0,00	0,00
		738.800.826,00	0,00	0,00	0,00
2.16.01.2.09.02	Penyediaan Jasa Pemeliharaan, Biaya Pemeliharaan, Pajak dan Perizinan Kendaraan Dinas Operasional atau Lapangan	183.000.000,00	0,00	0,00	0,00
		177.951.959,00	0,00	0,00	0,00
2.16.01.2.09.06	Pemeliharaan Peralatan dan Mesin Lainnya	49.977.500,00	0,00	0,00	0,00
		48.751.300,00	0,00	0,00	0,00
2.16.01.2.09.09	Pemeliharaan/Rehabilitasi Gedung Kantor dan Bangunan Lainnya	525.934.200,00	0,00	0,00	0,00
		512.097.567,00	0,00	0,00	0,00
2.16.02	PROGRAM INFORMASI DAN KOMUNIKASI PUBLIK	1.542.851.000,00	0,00	0,00	0,00
		1.529.842.874,00	0,00	0,00	0,00
2.16.02.2.01	Pengelolaan Informasi dan Komunikasi Publik Pemerintah Daerah Kabupaten/Kota	1.542.851.000,00	0,00	0,00	0,00
		1.529.842.874,00	0,00	0,00	0,00
2.16.02.2.01.02	Monitoring Opini dan Aspirasi Publik	348.000.000,00	0,00	0,00	0,00
		345.235.500,00	0,00	0,00	0,00



KODE	URAIAN URUSAN, ORGANISASI, PROGRAM DAN KEGIATAN	ANGGARAN			
		REALISASI			
		KELOMPOK BELANJA			
		OPERASI	MODAL	TDK TERDUGA	TRANSFER
2.16.02.2.01.05	Pengelolaan Media Komunikasi Publik	702.851.000,00	0,00	0,00	0,00
		698.348.176,00	0,00	0,00	0,00
2.16.02.2.01.06	Pelayanan Informasi Publik	100.000.000,00	0,00	0,00	0,00
		99.629.248,00	0,00	0,00	0,00
2.16.02.2.01.12	Penyelenggaraan Hubungan Masyarakat, Media dan Kemitraan Komunitas	392.000.000,00	0,00	0,00	0,00
		386.629.950,00	0,00	0,00	0,00
2.16.03	PROGRAM APLIKASI INFORMATIKA	4.548.061.722,00	819.877.278,00	0,00	0,00
		4.275.798.741,00	790.175.000,00	0,00	0,00
2.16.03.2.02	Pengelolaan E-government di Lingkup Pemerintah Daerah Kabupaten/Kota	4.548.061.722,00	819.877.278,00	0,00	0,00
		4.275.798.741,00	790.175.000,00	0,00	0,00
2.16.03.2.02.03	Pengelolaan Pusat Data Pemerintahan Daerah	3.203.061.722,00	819.877.278,00	0,00	0,00
		2.967.889.423,00	790.175.000,00	0,00	0,00
2.16.03.2.02.07	Pengembangan Aplikasi dan Proses Bisnis Pemerintahan Berbasis Elektronik	600.000.000,00	0,00	0,00	0,00
		593.439.148,00	0,00	0,00	0,00
2.16.03.2.02.10	Pengembangan dan Pengelolaan Sumber Daya Teknologi Informasi dan Komunikasi Pemerintah Daerah	745.000.000,00	0,00	0,00	0,00
		714.470.170,00	0,00	0,00	0,00
2.17	KOPERASI, USAHA KECIL, DAN MENENGAH	10.010.566.000,00	591.632.000,00	0,00	0,00
		9.670.537.992,00	573.009.900,00	0,00	0,00
2.17.01	PROGRAM PENUNJANG URUSAN PEMERINTAHAN DAERAH KABUPATEN/KOTA	9.345.596.000,00	591.632.000,00	0,00	0,00
		9.021.332.992,00	573.009.900,00	0,00	0,00
2.17.01.2.01	Perencanaan, Penganggaran, dan Evaluasi Kinerja Perangkat Daerah	23.395.100,00	0,00	0,00	0,00
		20.564.440,00	0,00	0,00	0,00
2.17.01.2.01.01	Penyusunan Dokumen Perencanaan Perangkat Daerah	23.395.100,00	0,00	0,00	0,00
		20.564.440,00	0,00	0,00	0,00
2.17.01.2.02	Administrasi Keuangan Perangkat Daerah	7.032.945.000,00	0,00	0,00	0,00
		6.872.758.377,00	0,00	0,00	0,00
2.17.01.2.02.01	Penyediaan Gaji dan Tunjangan ASN	6.934.702.000,00	0,00	0,00	0,00
		6.774.515.377,00	0,00	0,00	0,00
2.17.01.2.02.03	Pelaksanaan Penatausahaan dan Pengujian/Verifikasi Keuangan SKPD	98.243.000,00	0,00	0,00	0,00
		98.243.000,00	0,00	0,00	0,00
2.17.01.2.05	Administrasi Kepegawaian Perangkat Daerah	223.882.000,00	0,00	0,00	0,00
		214.673.000,00	0,00	0,00	0,00
2.17.01.2.05.09	Pendidikan dan Pelatihan Pegawai Berdasarkan Tugas dan Fungsi	23.882.000,00	0,00	0,00	0,00
		23.530.000,00	0,00	0,00	0,00
2.17.01.2.05.10	Sosialisasi Peraturan Perundang-Undangan	200.000.000,00	0,00	0,00	0,00
		191.143.000,00	0,00	0,00	0,00
2.17.01.2.06	Administrasi Umum Perangkat Daerah	650.538.250,00	4.470.000,00	0,00	0,00
		637.567.547,00	4.470.000,00	0,00	0,00



KODE	URAIAN URUSAN, ORGANISASI, PROGRAM DAN KEGIATAN	ANGGARAN			
		REALISASI			
		KELOMPOK BELANJA			
		OPERASI	MODAL	TDK TERDUGA	TRANSFER
2.17.01.2.06.01	Penyediaan Komponen Instalasi Listrik/Penerangan Bangunan Kantor	16.520.000,00	0,00	0,00	0,00
		16.014.650,00	0,00	0,00	0,00
2.17.01.2.06.02	Penyediaan Peralatan dan Perlengkapan Kantor	107.249.000,00	0,00	0,00	0,00
		104.602.100,00	0,00	0,00	0,00
2.17.01.2.06.03	Penyediaan Peralatan Rumah Tangga	99.381.000,00	4.470.000,00	0,00	0,00
		97.256.815,00	4.470.000,00	0,00	0,00
2.17.01.2.06.04	Penyediaan Bahan Logistik Kantor	143.975.000,00	0,00	0,00	0,00
		143.612.200,00	0,00	0,00	0,00
2.17.01.2.06.05	Penyediaan Barang Cetak dan Penggandaan	177.287.250,00	0,00	0,00	0,00
		170.173.800,00	0,00	0,00	0,00
2.17.01.2.06.06	Penyediaan Bahan Bacaan dan Peraturan Perundang-undangan	11.200.000,00	0,00	0,00	0,00
		11.100.000,00	0,00	0,00	0,00
2.17.01.2.06.09	Penyelenggaraan Rapat Koordinasi dan Konsultasi SKPD	94.926.000,00	0,00	0,00	0,00
		94.807.982,00	0,00	0,00	0,00
2.17.01.2.07	Pengadaan Barang Milik Daerah Penunjang Urusan Pemerintah Daerah	21.631.000,00	587.162.000,00	0,00	0,00
		15.813.850,00	568.539.900,00	0,00	0,00
2.17.01.2.07.04	Pengadaan Alat Angkutan Darat Tak Bermotor	3.115.000,00	36.350.000,00	0,00	0,00
		1.915.000,00	36.140.400,00	0,00	0,00
2.17.01.2.07.06	Pengadaan Peralatan dan Mesin Lainnya	3.516.000,00	420.812.000,00	0,00	0,00
		2.205.000,00	403.371.500,00	0,00	0,00
2.17.01.2.07.10	Pengadaan Sarana dan Prasarana Gedung Kantor atau Bangunan Lainnya	15.000.000,00	130.000.000,00	0,00	0,00
		11.693.850,00	129.028.000,00	0,00	0,00
2.17.01.2.08	Penyediaan Jasa Penunjang Urusan Pemerintahan Daerah	974.196.000,00	0,00	0,00	0,00
		858.456.957,00	0,00	0,00	0,00
2.17.01.2.08.01	Penyediaan Jasa Surat Menyurat	2.992.000,00	0,00	0,00	0,00
		2.992.000,00	0,00	0,00	0,00
2.17.01.2.08.02	Penyediaan Jasa Komunikasi, Sumber Daya Air dan Listrik	450.026.000,00	0,00	0,00	0,00
		370.688.513,00	0,00	0,00	0,00
2.17.01.2.08.04	Penyediaan Jasa Pelayanan Umum Kantor	521.178.000,00	0,00	0,00	0,00
		484.776.444,00	0,00	0,00	0,00
2.17.01.2.09	Pemeliharaan Barang Milik Daerah Penunjang Urusan Pemerintahan Daerah	419.008.650,00	0,00	0,00	0,00
		401.498.821,00	0,00	0,00	0,00
2.17.01.2.09.01	Penyediaan Jasa Pemeliharaan, Biaya Pemeliharaan, dan Pajak Kendaraan Perorangan Dinas atau Kendaraan Dinas Jabatan	214.840.000,00	0,00	0,00	0,00
		202.127.321,00	0,00	0,00	0,00
2.17.01.2.09.06	Pemeliharaan Peralatan dan Mesin Lainnya	46.795.000,00	0,00	0,00	0,00
		46.515.000,00	0,00	0,00	0,00
2.17.01.2.09.09	Pemeliharaan/Rehabilitasi Gedung Kantor dan Bangunan Lainnya	157.373.650,00	0,00	0,00	0,00
		152.856.500,00	0,00	0,00	0,00



KODE	URAIAN URUSAN, ORGANISASI, PROGRAM DAN KEGIATAN	ANGGARAN			
		REALISASI			
		KELOMPOK BELANJA			
		OPERASI	MODAL	TDK TERDUGA	TRANSFER
2.17.03	PROGRAM PENGAWASAN DAN PEMERIKSAAN KOPERASI	100.000.000,00	0,00	0,00	0,00
		97.030.000,00	0,00	0,00	0,00
2.17.03.2.01	Pemeriksaan dan Pengawasan Koperasi, Koperasi Simpan Pinjam/Unit Simpan Pinjam Koperasi yang Wilayah Keanggotaannya dalam Daerah Kabupaten/ Kota	100.000.000,00	0,00	0,00	0,00
		97.030.000,00	0,00	0,00	0,00
2.17.03.2.01.01	Pengawasan Kekuatan, Kesehatan, Kemandirian, Ketangguhan, serta Akuntabilitas Koperasi Kewenangan Kabupaten/Kota	100.000.000,00	0,00	0,00	0,00
		97.030.000,00	0,00	0,00	0,00
2.17.05	PROGRAM PENDIDIKAN DAN LATIHAN PERKOPERASIAN	399.970.000,00	0,00	0,00	0,00
		390.117.000,00	0,00	0,00	0,00
2.17.05.2.01	Pendidikan dan Latihan Perkoperasian Bagi Koperasi yang Wilayah Keanggotaan dalam Daerah Kabupaten/Kota	199.985.000,00	0,00	0,00	0,00
		192.592.000,00	0,00	0,00	0,00
2.17.05.2.01.01	Peningkatan Pemahaman dan Pengetahuan Perkoperasian serta Kapasitas dan Kompetensi SDM Koperasi	199.985.000,00	0,00	0,00	0,00
		192.592.000,00	0,00	0,00	0,00
2.17.05.2.03	Pendidikan dan Pelatihan SDM Usaha Mikro dalam 1 (Satu) Daerah Kabupaten/Kota	199.985.000,00	0,00	0,00	0,00
		197.525.000,00	0,00	0,00	0,00
2.17.05.2.03.01	Peningkatan Pemahaman dan Pengetahuan Usaha Mikro serta Kapasitas dan Kompetensi SDM Usaha Mikro	199.985.000,00	0,00	0,00	0,00
		197.525.000,00	0,00	0,00	0,00
2.17.07	PROGRAM PEMBERDAYAAN USAHA MENENGAH, USAHA KECIL, DAN USAHA MIKRO (UMKM)	100.000.000,00	0,00	0,00	0,00
		97.598.000,00	0,00	0,00	0,00
2.17.07.2.01	Pemberdayaan Usaha Mikro yang Dilakukan Melalui Pendataan, Kemitraan, Kemudahan Perizinan, Penguatan Kelembagaan dan Koordinasi dengan Para Pemangku Kepentingan	100.000.000,00	0,00	0,00	0,00
		97.598.000,00	0,00	0,00	0,00
2.17.07.2.01.04	Pemberdayaan Kelembagaan Potensi dan Pengembangan Usaha Mikro	100.000.000,00	0,00	0,00	0,00
		97.598.000,00	0,00	0,00	0,00
2.17.08	PROGRAM PENGEMBANGAN UMKM	65.000.000,00	0,00	0,00	0,00
		64.460.000,00	0,00	0,00	0,00
2.17.08.2.01	Pengembangan Usaha Mikro dengan Orientasi Peningkatan Skala Usaha Menjadi Usaha Kecil	65.000.000,00	0,00	0,00	0,00
		64.460.000,00	0,00	0,00	0,00
2.17.08.2.01.01	Fasilitasi Usaha Mikro Menjadi Usaha Kecil dalam Pengembangan Produksi dan Pengolahan, Pemasaran, SDM, serta Desain dan Teknologi	65.000.000,00	0,00	0,00	0,00
		64.460.000,00	0,00	0,00	0,00
2.18	PENANAMAN MODAL	5.347.355.500,00	243.366.500,00	0,00	0,00
		4.919.203.600,00	230.050.000,00	0,00	0,00



KODE	URAIAN URUSAN, ORGANISASI, PROGRAM DAN KEGIATAN	ANGGARAN			
		REALISASI			
		KELOMPOK BELANJA			
		OPERASI	MODAL	TDK TERDUGA	TRANSFER
2.18.01	PROGRAM PENUNJANG URUSAN PEMERINTAHAN DAERAH KABUPATEN/KOTA	4.503.455.500,00	243.366.500,00	0,00	0,00
		4.114.546.723,00	230.050.000,00	0,00	0,00
2.18.01.2.01	Perencanaan, Penganggaran, dan Evaluasi Kinerja Perangkat Daerah	10.000.000,00	0,00	0,00	0,00
		9.689.750,00	0,00	0,00	0,00
2.18.01.2.01.01	Penyusunan Dokumen Perencanaan Perangkat Daerah	10.000.000,00	0,00	0,00	0,00
		9.689.750,00	0,00	0,00	0,00
2.18.01.2.02	Administrasi Keuangan Perangkat Daerah	2.045.644.000,00	0,00	0,00	0,00
		1.939.571.666,00	0,00	0,00	0,00
2.18.01.2.02.01	Penyediaan Gaji dan Tunjangan ASN	1.992.414.000,00	0,00	0,00	0,00
		1.886.651.666,00	0,00	0,00	0,00
2.18.01.2.02.03	Pelaksanaan Penatausahaan dan Pengujian/Verifikasi Keuangan SKPD	53.230.000,00	0,00	0,00	0,00
		52.920.000,00	0,00	0,00	0,00
2.18.01.2.05	Administrasi Kepegawaian Perangkat Daerah	149.851.500,00	0,00	0,00	0,00
		142.118.536,00	0,00	0,00	0,00
2.18.01.2.05.09	Pendidikan dan Pelatihan Pegawai Berdasarkan Tugas dan Fungsi	149.851.500,00	0,00	0,00	0,00
		142.118.536,00	0,00	0,00	0,00
2.18.01.2.06	Administrasi Umum Perangkat Daerah	547.500.000,00	11.500.000,00	0,00	0,00
		500.977.914,00	11.250.000,00	0,00	0,00
2.18.01.2.06.01	Penyediaan Komponen Instalasi Listrik/Penerangan Bangunan Kantor	5.000.000,00	0,00	0,00	0,00
		4.410.600,00	0,00	0,00	0,00
2.18.01.2.06.02	Penyediaan Peralatan dan Perlengkapan Kantor	124.000.000,00	0,00	0,00	0,00
		116.059.800,00	0,00	0,00	0,00
2.18.01.2.06.03	Penyediaan Peralatan Rumah Tangga	105.000.000,00	0,00	0,00	0,00
		94.506.200,00	0,00	0,00	0,00
2.18.01.2.06.04	Penyediaan Bahan Logistik Kantor	83.000.000,00	0,00	0,00	0,00
		71.820.500,00	0,00	0,00	0,00
2.18.01.2.06.05	Penyediaan Barang Cetak dan Penggandaan	83.500.000,00	11.500.000,00	0,00	0,00
		71.938.350,00	11.250.000,00	0,00	0,00
2.18.01.2.06.06	Penyediaan Bahan Bacaan dan Peraturan Perundang-undangan	7.000.000,00	0,00	0,00	0,00
		6.360.000,00	0,00	0,00	0,00
2.18.01.2.06.09	Penyelenggaraan Rapat Koordinasi dan Konsultasi SKPD	140.000.000,00	0,00	0,00	0,00
		135.882.464,00	0,00	0,00	0,00
2.18.01.2.07	Pengadaan Barang Milik Daerah Penunjang Urusan Pemerintah Daerah	6.683.500,00	231.866.500,00	0,00	0,00
		6.077.500,00	218.800.000,00	0,00	0,00
2.18.01.2.07.05	Pengadaan Mebel	1.780.000,00	34.720.000,00	0,00	0,00
		1.780.000,00	31.750.000,00	0,00	0,00
2.18.01.2.07.06	Pengadaan Peralatan dan Mesin Lainnya	2.606.000,00	101.894.000,00	0,00	0,00
		2.000.000,00	95.050.000,00	0,00	0,00



KODE	URAIAN URUSAN, ORGANISASI, PROGRAM DAN KEGIATAN	ANGGARAN			
		REALISASI			
		KELOMPOK BELANJA			
		OPERASI	MODAL	TDK TERDUGA	TRANSFER
2.18.01.2.07.08	Pengadaan Aset Tak Berwujud	2.297.500,00	95.252.500,00	0,00	0,00
		2.297.500,00	92.000.000,00	0,00	0,00
2.18.01.2.07.09	Pengadaan Gedung Kantor atau Bangunan Lainnya	0,00	0,00	0,00	0,00
		0,00	0,00	0,00	0,00
2.18.01.2.08	Penyediaan Jasa Penunjang Urusan Pemerintahan Daerah	1.390.304.000,00	0,00	0,00	0,00
		1.260.318.212,00	0,00	0,00	0,00
2.18.01.2.08.01	Penyediaan Jasa Surat Menyurat	804.000,00	0,00	0,00	0,00
		800.000,00	0,00	0,00	0,00
2.18.01.2.08.02	Penyediaan Jasa Komunikasi, Sumber Daya Air dan Listrik	570.000.000,00	0,00	0,00	0,00
		521.405.698,00	0,00	0,00	0,00
2.18.01.2.08.03	Penyediaan Jasa Peralatan dan Perlengkapan Kantor	53.500.000,00	0,00	0,00	0,00
		47.365.000,00	0,00	0,00	0,00
2.18.01.2.08.04	Penyediaan Jasa Pelayanan Umum Kantor	766.000.000,00	0,00	0,00	0,00
		690.747.514,00	0,00	0,00	0,00
2.18.01.2.09	Pemeliharaan Barang Milik Daerah Penunjang Urusan Pemerintahan Daerah	353.472.500,00	0,00	0,00	0,00
		255.793.145,00	0,00	0,00	0,00
2.18.01.2.09.01	Penyediaan Jasa Pemeliharaan, Biaya Pemeliharaan, dan Pajak Kendaraan Perorangan Dinas atau Kendaraan Dinas Jabatan	215.954.000,00	0,00	0,00	0,00
		185.822.645,00	0,00	0,00	0,00
2.18.01.2.09.06	Pemeliharaan Peralatan dan Mesin Lainnya	137.518.500,00	0,00	0,00	0,00
		69.970.500,00	0,00	0,00	0,00
2.18.01.2.09.09	Pemeliharaan/Rehabilitasi Gedung Kantor dan Bangunan Lainnya	0,00	0,00	0,00	0,00
		0,00	0,00	0,00	0,00
2.18.02	PROGRAM PENGEMBANGAN IKLIM PENANAMAN MODAL	110.000.000,00	0,00	0,00	0,00
		109.115.816,00	0,00	0,00	0,00
2.18.02.2.02	Pembuatan Peta Potensi Investasi Kabupaten/Kota	110.000.000,00	0,00	0,00	0,00
		109.115.816,00	0,00	0,00	0,00
2.18.02.2.02.02	Penyediaan Peta Potensi dan Peluang Usaha Kabupaten/Kota	110.000.000,00	0,00	0,00	0,00
		109.115.816,00	0,00	0,00	0,00
2.18.03	PROGRAM PROMOSI PENANAMAN MODAL	200.000.000,00	0,00	0,00	0,00
		193.810.259,00	0,00	0,00	0,00
2.18.03.2.01	Penyelenggaraan Promosi Penanaman Modal yang Menjadi Kewenangan Daerah Kabupaten/Kota	200.000.000,00	0,00	0,00	0,00
		193.810.259,00	0,00	0,00	0,00
2.18.03.2.01.02	Pelaksanaan Kegiatan Promosi Penanaman Modal Daerah Kabupaten/Kota	200.000.000,00	0,00	0,00	0,00
		193.810.259,00	0,00	0,00	0,00
2.18.04	PROGRAM PELAYANAN PENANAMAN MODAL	120.000.000,00	0,00	0,00	0,00
		118.063.147,00	0,00	0,00	0,00



KODE	URAIAN URUSAN, ORGANISASI, PROGRAM DAN KEGIATAN	ANGGARAN			
		REALISASI			
		KELOMPOK BELANJA			
		OPERASI	MODAL	TDK TERDUGA	TRANSFER
2.18.04.2.01	Pelayanan Perizinan dan Non Perizinan Secara Terpadu Satu Pintu dibidang Penanaman Modal yang Menjadi Kewenangan Daerah Kabupaten/ Kota	120.000.000,00	0,00	0,00	0,00
		118.063.147,00	0,00	0,00	0,00
2.18.04.2.01.01	Penyediaan Pelayanan Terpadu Perizinan dan Nonperizinan Berbasis Sistem Pelayanan Perizinan Berusaha Terintegrasi Secara Elektronik	50.000.000,00	0,00	0,00	0,00
		49.189.222,00	0,00	0,00	0,00
2.18.04.2.01.02	Pemantauan Pemenuhan Komitmen Perizinan dan Non Perizinan Penanaman Modal	20.000.000,00	0,00	0,00	0,00
		19.995.000,00	0,00	0,00	0,00
2.18.04.2.01.03	Penyediaan Layanan Konsultasi dan Pengelolaan Pengaduan Masyarakat Terhadap Pelayanan Terpadu Perizinan dan Non Perizinan	50.000.000,00	0,00	0,00	0,00
		48.878.925,00	0,00	0,00	0,00
2.18.05	PROGRAM PENGENDALIAN PELAKSANAAN PENANAMAN MODAL	393.900.000,00	0,00	0,00	0,00
		364.761.255,00	0,00	0,00	0,00
2.18.05.2.01	Pengendalian Pelaksanaan Penanaman Modal yang Menjadi Kewenangan Daerah Kabupaten/Kota	393.900.000,00	0,00	0,00	0,00
		364.761.255,00	0,00	0,00	0,00
2.18.05.2.01.02	Koordinasi dan Sinkronisasi Pembinaan Pelaksanaan Penanaman Modal	393.900.000,00	0,00	0,00	0,00
		364.761.255,00	0,00	0,00	0,00
2.18.06	PROGRAM PENGELOLAAN DATA DAN SISTEM INFORMASI PENANAMAN MODAL	20.000.000,00	0,00	0,00	0,00
		18.906.400,00	0,00	0,00	0,00
2.18.06.2.01	Pengelolaan Data dan Informasi Perizinan dan Non Perizinan yang Terintegrasi pada Tingkat Daerah Kabupaten/Kota	20.000.000,00	0,00	0,00	0,00
		18.906.400,00	0,00	0,00	0,00
2.18.06.2.01.01	Pengolahan, Penyajian dan Pemanfaatan Data dan Informasi Perizinan dan Non Perizinan Berbasis Sistem Pelayanan Perizinan Berusaha Terintegrasi Secara Elektronik	20.000.000,00	0,00	0,00	0,00
		18.906.400,00	0,00	0,00	0,00
2.19	KEPEMUDAAN DAN OLAHRAGA	10.362.690.500,00	244.014.500,00	0,00	0,00
		9.869.671.821,00	233.695.650,00	0,00	0,00
2.19.01	PROGRAM PENUNJANG URUSAN PEMERINTAHAN DAERAH KABUPATEN/KOTA	5.290.690.500,00	102.514.500,00	0,00	0,00
		4.896.385.555,00	100.004.650,00	0,00	0,00
2.19.01.2.01	Perencanaan, Penganggaran, dan Evaluasi Kinerja Perangkat Daerah	31.000.000,00	0,00	0,00	0,00
		27.965.735,00	0,00	0,00	0,00
2.19.01.2.01.01	Penyusunan Dokumen Perencanaan Perangkat Daerah	30.000.000,00	0,00	0,00	0,00
		26.965.735,00	0,00	0,00	0,00
2.19.01.2.01.06	Koordinasi dan Penyusunan Laporan Capaian Kinerja dan Ikhtisar Realisasi Kinerja SKPD	500.000,00	0,00	0,00	0,00
		500.000,00	0,00	0,00	0,00
2.19.01.2.01.07	Evaluasi Kinerja Perangkat Daerah	500.000,00	0,00	0,00	0,00
		500.000,00	0,00	0,00	0,00
2.19.01.2.02	Administrasi Keuangan Perangkat Daerah	4.163.296.000,00	0,00	0,00	0,00
		3.889.776.890,00	0,00	0,00	0,00



KODE	URAIAN URUSAN, ORGANISASI, PROGRAM DAN KEGIATAN	ANGGARAN			
		REALISASI			
		KELOMPOK BELANJA			
		OPERASI	MODAL	TDK TERDUGA	TRANSFER
2.19.01.2.02.01	Penyediaan Gaji dan Tunjangan ASN	4.044.206.000,00	0,00	0,00	0,00
		3.773.646.890,00	0,00	0,00	0,00
2.19.01.2.02.02	Penyediaan Administrasi Pelaksanaan Tugas ASN	119.090.000,00	0,00	0,00	0,00
		116.130.000,00	0,00	0,00	0,00
2.19.01.2.06	Administrasi Umum Perangkat Daerah	342.000.000,00	0,00	0,00	0,00
		319.230.597,00	0,00	0,00	0,00
2.19.01.2.06.01	Penyediaan Komponen Instalasi Listrik/Penerangan Bangunan Kantor	5.000.000,00	0,00	0,00	0,00
		4.966.000,00	0,00	0,00	0,00
2.19.01.2.06.02	Penyediaan Peralatan dan Perlengkapan Kantor	45.000.000,00	0,00	0,00	0,00
		42.491.000,00	0,00	0,00	0,00
2.19.01.2.06.03	Penyediaan Peralatan Rumah Tangga	10.000.000,00	0,00	0,00	0,00
		9.680.000,00	0,00	0,00	0,00
2.19.01.2.06.04	Penyediaan Bahan Logistik Kantor	70.000.000,00	0,00	0,00	0,00
		65.264.500,00	0,00	0,00	0,00
2.19.01.2.06.05	Penyediaan Barang Cetak dan Penggandaan	80.000.000,00	0,00	0,00	0,00
		71.652.900,00	0,00	0,00	0,00
2.19.01.2.06.06	Penyediaan Bahan Bacaan dan Peraturan Perundang-undangan	12.000.000,00	0,00	0,00	0,00
		12.000.000,00	0,00	0,00	0,00
2.19.01.2.06.09	Penyelenggaraan Rapat Koordinasi dan Konsultasi SKPD	120.000.000,00	0,00	0,00	0,00
		113.176.197,00	0,00	0,00	0,00
2.19.01.2.08	Penyediaan Jasa Penunjang Urusan Pemerintahan Daerah	517.930.000,00	0,00	0,00	0,00
		437.959.851,00	0,00	0,00	0,00
2.19.01.2.08.01	Penyediaan Jasa Surat Menyurat	1.000.000,00	0,00	0,00	0,00
		1.000.000,00	0,00	0,00	0,00
2.19.01.2.08.02	Penyediaan Jasa Komunikasi, Sumber Daya Air dan Listrik	403.903.760,00	0,00	0,00	0,00
		326.690.351,00	0,00	0,00	0,00
2.19.01.2.08.04	Penyediaan Jasa Pelayanan Umum Kantor	113.026.240,00	0,00	0,00	0,00
		110.269.500,00	0,00	0,00	0,00
2.19.01.2.09	Pemeliharaan Barang Milik Daerah Penunjang Urusan Pemerintahan Daerah	236.464.500,00	102.514.500,00	0,00	0,00
		221.452.482,00	100.004.650,00	0,00	0,00
2.19.01.2.09.01	Penyediaan Jasa Pemeliharaan, Biaya Pemeliharaan, dan Pajak Kendaraan Perorangan Dinas atau Kendaraan Dinas Jabatan	163.979.000,00	0,00	0,00	0,00
		153.009.482,00	0,00	0,00	0,00
2.19.01.2.09.06	Pemeliharaan Peralatan dan Mesin Lainnya	60.000.000,00	0,00	0,00	0,00
		59.139.000,00	0,00	0,00	0,00
2.19.01.2.09.09	Pemeliharaan/Rehabilitasi Gedung Kantor dan Bangunan Lainnya	12.485.500,00	102.514.500,00	0,00	0,00
		9.304.000,00	100.004.650,00	0,00	0,00
2.19.02	PROGRAM PENGEMBANGAN KAPASITAS DAYA SAING KEPEMUDAAN	2.125.000.000,00	0,00	0,00	0,00
		2.067.900.711,00	0,00	0,00	0,00



KODE	URAIAN URUSAN, ORGANISASI, PROGRAM DAN KEGIATAN	ANGGARAN REALISASI			
		KELOMPOK BELANJA			
		OPERASI	MODAL	TDK TERDUGA	TRANSFER
2.19.02.2.01	Penyadaran, Pemberdayaan, dan Pengembangan Pemuda dan Kepemudaan Terhadap Pemuda Pelopor Kabupaten/Kota, Wirausaha Muda Pemula, dan Pemuda Kader Kabupaten/Kota	1.450.000.000,00	0,00	0,00	0,00
		1.424.710.711,00	0,00	0,00	0,00
2.19.02.2.01.02	Koordinasi, Sinkronisasi dan Penyelenggaraan Peningkatan Kapasitas Daya Saing Wira Usaha Pemula	1.000.000.000,00	0,00	0,00	0,00
		986.513.000,00	0,00	0,00	0,00
2.19.02.2.01.04	Pemenuhan Hak Setiap Pemuda Melalui Perlindungan Pemuda, Advokasi, Akses Pengembangan Diri, Penggunaan Prasarana dan Sarana Tanpa Diskriminatif, Partisipasi Pemuda dalam Proses Perencanaan, Pelaksanaan Evaluasi dan Pengambilan Keputusan Program Strategis Kepemudaan	100.000.000,00	0,00	0,00	0,00
		96.201.211,00	0,00	0,00	0,00
2.19.02.2.01.09	Penyelenggaraan Seleksi dan Pelatihan Pasukan Pengibar Bendera	350.000.000,00	0,00	0,00	0,00
		341.996.500,00	0,00	0,00	0,00
2.19.02.2.02	Pemberdayaan dan Pengembangan Organisasi Kepemudaan Tingkat Daerah Kabupaten/Kota	675.000.000,00	0,00	0,00	0,00
		643.190.000,00	0,00	0,00	0,00
2.19.02.2.02.02	Peningkatan Kapasitas Pemuda dan Organisasi Kepemudaan Kabupaten/Kota	675.000.000,00	0,00	0,00	0,00
		643.190.000,00	0,00	0,00	0,00
2.19.03	PROGRAM PENGEMBANGAN KAPASITAS DAYA SAING KEOLAHRAGAAN	2.947.000.000,00	141.500.000,00	0,00	0,00
		2.905.385.555,00	133.691.000,00	0,00	0,00
2.19.03.2.01	Pembinaan dan Pengembangan Olahraga Pendidikan pada Jenjang Pendidikan yang Menjadi Kewenangan Daerah Kabupaten/Kota	1.077.000.000,00	141.500.000,00	0,00	0,00
		1.043.848.515,00	133.691.000,00	0,00	0,00
2.19.03.2.01.02	Koordinasi, Sinkronisasi dan Pelaksanaan Pemberdayaan Perkumpulan Olahraga dan Penyelenggaraan Kompetisi oleh Satuan Pendidikan Dasar	275.000.000,00	0,00	0,00	0,00
		261.515.000,00	0,00	0,00	0,00
2.19.03.2.01.03	Koordinasi, Sinkronisasi dan Pelaksanaan Penyediaan Sarana dan Prasarana Olahraga Kabupaten/Kota	802.000.000,00	141.500.000,00	0,00	0,00
		782.333.515,00	133.691.000,00	0,00	0,00
2.19.03.2.02	Penyelenggaraan Kejuaraan Olahraga Tingkat Daerah Kabupaten/Kota	195.000.000,00	0,00	0,00	0,00
		194.198.000,00	0,00	0,00	0,00
2.19.03.2.02.03	Partisipasi dan Keikutsertaan dalam Penyelenggaraan Kejuaraan	195.000.000,00	0,00	0,00	0,00
		194.198.000,00	0,00	0,00	0,00
2.19.03.2.03	Pembinaan dan Pengembangan Olahraga Prestasi Tingkat Daerah Provinsi	335.000.000,00	0,00	0,00	0,00
		331.413.715,00	0,00	0,00	0,00
2.19.03.2.03.03	Pembinaan dan Pengembangan Atlet Berprestasi Kabupaten/Kota	335.000.000,00	0,00	0,00	0,00
		331.413.715,00	0,00	0,00	0,00
2.19.03.2.04	Pembinaan dan Pengembangan Organisasi Olahraga	765.000.000,00	0,00	0,00	0,00
		765.000.000,00	0,00	0,00	0,00



KODE	URAIAN URUSAN, ORGANISASI, PROGRAM DAN KEGIATAN	ANGGARAN			
		REALISASI			
		KELOMPOK BELANJA			
		OPERASI	MODAL	TDK TERDUGA	TRANSFER
2.19.03.2.04.02	Pengembangan Organisasi Keolahragaan	265.000.000,00	0,00	0,00	0,00
		265.000.000,00	0,00	0,00	0,00
2.19.03.2.04.03	Peningkatan Kerja Sama Organisasi Keolahragaan Kabupaten/Kota dengan Lembaga Terkait	500.000.000,00	0,00	0,00	0,00
		500.000.000,00	0,00	0,00	0,00
2.19.03.2.05	Pembinaan dan Pengembangan Olahraga Rekreasi	575.000.000,00	0,00	0,00	0,00
		570.925.325,00	0,00	0,00	0,00
2.19.03.2.05.01	Penyelenggaraan, Pengembangan dan Pemasalan Festival dan Olahraga Rekreasi	575.000.000,00	0,00	0,00	0,00
		570.925.325,00	0,00	0,00	0,00
2.20	STATISTIK	215.200.000,00	0,00	0,00	0,00
		208.492.693,00	0,00	0,00	0,00
2.20.02	PROGRAM PENYELENGGARAAN STATISTIK SEKTORAL	215.200.000,00	0,00	0,00	0,00
		208.492.693,00	0,00	0,00	0,00
2.20.02.2.01	Penyelenggaraan Statistik Sektoral di Lingkup Daerah Kabupaten/Kota	215.200.000,00	0,00	0,00	0,00
		208.492.693,00	0,00	0,00	0,00
2.20.02.2.01.01	Koordinasi dan Sinkronisasi Pengumpulan, Pengolahan, Analisis dan Diseminasi Data Statistik Sektoral	215.200.000,00	0,00	0,00	0,00
		208.492.693,00	0,00	0,00	0,00
2.21	PERSANDIAN	254.800.000,00	0,00	0,00	0,00
		252.877.507,00	0,00	0,00	0,00
2.21.02	PROGRAM PENYELENGGARAAN PERSANDIAN UNTUK PENGAMANAN INFORMASI	254.800.000,00	0,00	0,00	0,00
		252.877.507,00	0,00	0,00	0,00
2.21.02.2.01	Penyelenggaraan Persandian untuk Pengamanan Informasi Pemerintah Daerah Kabupaten/Kota	254.800.000,00	0,00	0,00	0,00
		252.877.507,00	0,00	0,00	0,00
2.21.02.2.01.03	Pelaksanaan Keamanan Informasi Pemerintahan Daerah Kabupaten/Kota Berbasis Elektronik dan Non Elektronik	254.800.000,00	0,00	0,00	0,00
		252.877.507,00	0,00	0,00	0,00
2.22	KEBUDAYAAN	1.924.014.000,00	385.986.000,00	0,00	0,00
		1.722.105.205,00	380.706.800,00	0,00	0,00
2.22.02	PROGRAM PENGEMBANGAN KEBUDAYAAN	900.000.000,00	0,00	0,00	0,00
		853.321.620,00	0,00	0,00	0,00
2.22.02.2.01	Pengelolaan Kebudayaan yang Masyarakat Pelakunya dalam Daerah Kabupaten/Kota	455.000.000,00	0,00	0,00	0,00
		429.832.720,00	0,00	0,00	0,00
2.22.02.2.01.01	Pelindungan, Pengembangan, Pemanfaatan Objek Pemajuan Kebudayaan	455.000.000,00	0,00	0,00	0,00
		429.832.720,00	0,00	0,00	0,00
2.22.02.2.02	Pelestarian Kesenian Tradisional yang Masyarakat Pelakunya dalam Daerah Kabupaten/Kota	445.000.000,00	0,00	0,00	0,00
		423.488.900,00	0,00	0,00	0,00
2.22.02.2.02.02	Pembinaan Sumber Daya Manusia, Lembaga, dan Pranata Tradisional	445.000.000,00	0,00	0,00	0,00
		423.488.900,00	0,00	0,00	0,00



KODE	URAIAN URUSAN, ORGANISASI, PROGRAM DAN KEGIATAN	ANGGARAN			
		REALISASI			
		KELOMPOK BELANJA			
		OPERASI	MODAL	TDK TERDUGA	TRANSFER
2.22.03	PROGRAM PENGEMBANGAN KESENIAN TRADISIONAL	505.125.000,00	49.875.000,00	0,00	0,00
		393.184.500,00	48.770.000,00	0,00	0,00
2.22.03.2.01	Pembinaan Kesenian yang Masyarakat Pelakunya dalam Daerah Kabupaten/Kota	505.125.000,00	49.875.000,00	0,00	0,00
		393.184.500,00	48.770.000,00	0,00	0,00
2.22.03.2.01.03	Peningkatan Kapasitas Tata Kelola Lembaga Kesenian Tradisional	505.125.000,00	49.875.000,00	0,00	0,00
		393.184.500,00	48.770.000,00	0,00	0,00
2.22.04	PROGRAM PEMBINAAN SEJARAH	75.000.000,00	0,00	0,00	0,00
		63.452.000,00	0,00	0,00	0,00
2.22.04.2.01	Pembinaan Sejarah Lokal dalam 1 (Satu) Daerah Kabupaten/Kota	75.000.000,00	0,00	0,00	0,00
		63.452.000,00	0,00	0,00	0,00
2.22.04.2.01.01	Pemberdayaan Sumber Daya Manusia dan Lembaga Sejarah Lokal Kabupaten/Kota	75.000.000,00	0,00	0,00	0,00
		63.452.000,00	0,00	0,00	0,00
2.22.05	PROGRAM PELESTARIAN DAN PENGELOLAAN CAGAR BUDAYA	400.525.000,00	304.475.000,00	0,00	0,00
		372.981.585,00	301.696.800,00	0,00	0,00
2.22.05.2.01	Penetapan Cagar Budaya Peringkat Kabupaten/Kota	15.000.000,00	0,00	0,00	0,00
		14.998.000,00	0,00	0,00	0,00
2.22.05.2.01.01	Pendaftaran Objek Diduga Cagar Budaya	15.000.000,00	0,00	0,00	0,00
		14.998.000,00	0,00	0,00	0,00
2.22.05.2.02	Pengelolaan Cagar Budaya Peringkat Kabupaten/Kota	385.525.000,00	304.475.000,00	0,00	0,00
		357.983.585,00	301.696.800,00	0,00	0,00
2.22.05.2.02.02	Pengembangan Cagar Budaya	385.525.000,00	304.475.000,00	0,00	0,00
		357.983.585,00	301.696.800,00	0,00	0,00
2.22.06	PROGRAM PENGELOLAAN PERMUSEUMAN	43.364.000,00	31.636.000,00	0,00	0,00
		39.165.500,00	30.240.000,00	0,00	0,00
2.22.06.2.01	Pengelolaan Museum Kabupaten/Kota	43.364.000,00	31.636.000,00	0,00	0,00
		39.165.500,00	30.240.000,00	0,00	0,00
2.22.06.2.01.01	Pelindungan, Pengembangan, dan Pemanfaatan Koleksi Secara Terpadu	18.800.000,00	1.200.000,00	0,00	0,00
		15.511.000,00	1.160.000,00	0,00	0,00
2.22.06.2.01.04	Penyediaan dan Pemeliharaan Sarana dan Prasarana Museum	20.000.000,00	0,00	0,00	0,00
		19.090.500,00	0,00	0,00	0,00
2.22.06.2.01.05	Revitalisasi Sarana dan Prasarana Museum	4.564.000,00	30.436.000,00	0,00	0,00
		4.564.000,00	29.080.000,00	0,00	0,00
2.23	PERPUSTAKAAN	147.135.000,00	50.720.000,00	0,00	0,00
		143.665.000,00	49.800.000,00	0,00	0,00
2.23.02	PROGRAM PEMBINAAN PERPUSTAKAAN	147.135.000,00	50.720.000,00	0,00	0,00
		143.665.000,00	49.800.000,00	0,00	0,00
2.23.02.2.01	Pengelolaan Perpustakaan Tingkat Daerah Kabupaten/Kota	58.785.000,00	50.720.000,00	0,00	0,00
		58.485.000,00	49.800.000,00	0,00	0,00



KODE	URAIAN URUSAN, ORGANISASI, PROGRAM DAN KEGIATAN	ANGGARAN			
		REALISASI			
		KELOMPOK BELANJA			
		OPERASI	MODAL	TDK TERDUGA	TRANSFER
2.23.02.2.01.02	Pengembangan Perpustakaan di Tingkat Daerah Kabupaten/Kota	56.605.000,00	0,00	0,00	0,00
		56.305.000,00	0,00	0,00	0,00
2.23.02.2.01.09	Pengelolaan dan Pengembangan Bahan Pustaka	2.180.000,00	50.720.000,00	0,00	0,00
		2.180.000,00	49.800.000,00	0,00	0,00
2.23.02.2.02	Pembudayaan Gemar Membaca Tingkat Daerah Kabupaten/Kota	88.350.000,00	0,00	0,00	0,00
		85.180.000,00	0,00	0,00	0,00
2.23.02.2.02.04	Pengembangan Literasi Berbasis Inklusi Sosial	88.350.000,00	0,00	0,00	0,00
		85.180.000,00	0,00	0,00	0,00
2.24	KEARSIPAN	3.944.376.450,00	148.936.550,00	0,00	0,00
		3.708.010.858,00	143.381.310,00	0,00	0,00
2.24.01	PROGRAM PENUNJANG URUSAN PEMERINTAHAN DAERAH KABUPATEN/KOTA	3.744.376.450,00	148.936.550,00	0,00	0,00
		3.517.099.758,00	143.381.310,00	0,00	0,00
2.24.01.2.01	Perencanaan, Penganggaran, dan Evaluasi Kinerja Perangkat Daerah	95.190.000,00	0,00	0,00	0,00
		91.151.000,00	0,00	0,00	0,00
2.24.01.2.01.01	Penyusunan Dokumen Perencanaan Perangkat Daerah	81.190.000,00	0,00	0,00	0,00
		77.881.000,00	0,00	0,00	0,00
2.24.01.2.01.06	Koordinasi dan Penyusunan Laporan Capaian Kinerja dan Ikhtisar Realisasi Kinerja SKPD	14.000.000,00	0,00	0,00	0,00
		13.270.000,00	0,00	0,00	0,00
2.24.01.2.02	Administrasi Keuangan Perangkat Daerah	2.646.792.000,00	0,00	0,00	0,00
		2.535.697.311,00	0,00	0,00	0,00
2.24.01.2.02.01	Penyediaan Gaji dan Tunjangan ASN	2.586.692.000,00	0,00	0,00	0,00
		2.475.597.311,00	0,00	0,00	0,00
2.24.01.2.02.03	Pelaksanaan Penatausahaan dan Pengujian/Verifikasi Keuangan SKPD	60.100.000,00	0,00	0,00	0,00
		60.100.000,00	0,00	0,00	0,00
2.24.01.2.05	Administrasi Kepegawaian Perangkat Daerah	101.310.000,00	0,00	0,00	0,00
		98.134.500,00	0,00	0,00	0,00
2.24.01.2.05.09	Pendidikan dan Pelatihan Pegawai Berdasarkan Tugas dan Fungsi	101.310.000,00	0,00	0,00	0,00
		98.134.500,00	0,00	0,00	0,00
2.24.01.2.06	Administrasi Umum Perangkat Daerah	263.949.000,00	0,00	0,00	0,00
		257.869.528,00	0,00	0,00	0,00
2.24.01.2.06.01	Penyediaan Komponen Instalasi Listrik/Penerangan Bangunan Kantor	4.500.000,00	0,00	0,00	0,00
		4.499.915,00	0,00	0,00	0,00
2.24.01.2.06.02	Penyediaan Peralatan dan Perlengkapan Kantor	96.045.000,00	0,00	0,00	0,00
		93.749.745,00	0,00	0,00	0,00
2.24.01.2.06.03	Penyediaan Peralatan Rumah Tangga	18.500.000,00	0,00	0,00	0,00
		17.776.000,00	0,00	0,00	0,00
2.24.01.2.06.04	Penyediaan Bahan Logistik Kantor	29.600.000,00	0,00	0,00	0,00
		26.697.500,00	0,00	0,00	0,00



KODE	URAIAN URUSAN, ORGANISASI, PROGRAM DAN KEGIATAN	ANGGARAN			
		REALISASI			
		KELOMPOK BELANJA			
		OPERASI	MODAL	TDK TERDUGA	TRANSFER
2.24.01.2.06.05	Penyediaan Barang Cetak dan Penggandaan	10.000.000,00	0,00	0,00	0,00
		10.000.000,00	0,00	0,00	0,00
2.24.01.2.06.06	Penyediaan Bahan Bacaan dan Peraturan Perundang-undangan	10.000.000,00	0,00	0,00	0,00
		10.000.000,00	0,00	0,00	0,00
2.24.01.2.06.09	Penyelenggaraan Rapat Koordinasi dan Konsultasi SKPD	95.304.000,00	0,00	0,00	0,00
		95.146.368,00	0,00	0,00	0,00
2.24.01.2.07	Pengadaan Barang Milik Daerah Penunjang Urusan Pemerintah Daerah	2.629.450,00	148.936.550,00	0,00	0,00
		2.628.750,00	143.381.310,00	0,00	0,00
2.24.01.2.07.10	Pengadaan Sarana dan Prasarana Gedung Kantor atau Bangunan Lainnya	2.629.450,00	148.936.550,00	0,00	0,00
		2.628.750,00	143.381.310,00	0,00	0,00
2.24.01.2.08	Penyediaan Jasa Penunjang Urusan Pemerintahan Daerah	286.906.000,00	0,00	0,00	0,00
		260.420.709,00	0,00	0,00	0,00
2.24.01.2.08.02	Penyediaan Jasa Komunikasi, Sumber Daya Air dan Listrik	216.696.000,00	0,00	0,00	0,00
		192.129.267,00	0,00	0,00	0,00
2.24.01.2.08.04	Penyediaan Jasa Pelayanan Umum Kantor	70.210.000,00	0,00	0,00	0,00
		68.291.442,00	0,00	0,00	0,00
2.24.01.2.09	Pemeliharaan Barang Milik Daerah Penunjang Urusan Pemerintahan Daerah	347.600.000,00	0,00	0,00	0,00
		271.197.960,00	0,00	0,00	0,00
2.24.01.2.09.01	Penyediaan Jasa Pemeliharaan, Biaya Pemeliharaan, dan Pajak Kendaraan Perorangan Dinas atau Kendaraan Dinas Jabatan	200.600.000,00	0,00	0,00	0,00
		140.478.400,00	0,00	0,00	0,00
2.24.01.2.09.06	Pemeliharaan Peralatan dan Mesin Lainnya	25.000.000,00	0,00	0,00	0,00
		13.297.000,00	0,00	0,00	0,00
2.24.01.2.09.09	Pemeliharaan/Rehabilitasi Gedung Kantor dan Bangunan Lainnya	122.000.000,00	0,00	0,00	0,00
		117.422.560,00	0,00	0,00	0,00
2.24.02	PROGRAM PENGELOLAAN ARSIP	200.000.000,00	0,00	0,00	0,00
		190.911.100,00	0,00	0,00	0,00
2.24.02.2.02	Pengelolaan Arsip Statis Daerah Kabupaten/Kota	150.000.000,00	0,00	0,00	0,00
		142.991.900,00	0,00	0,00	0,00
2.24.02.2.02.02	Akuisisi, Pengolahan, Preservasi, dan Akses Arsip Statis	150.000.000,00	0,00	0,00	0,00
		142.991.900,00	0,00	0,00	0,00
2.24.02.2.03	Pengelolaan Simpul Jaringan Informasi Kearsipan Nasional Tingkat Kabupaten/Kota	50.000.000,00	0,00	0,00	0,00
		47.919.200,00	0,00	0,00	0,00
2.24.02.2.03.02	Pemberdayaan Kapasitas Unit Kearsipan dan Lembaga Kearsipan Daerah Kabupaten/Kota	50.000.000,00	0,00	0,00	0,00
		47.919.200,00	0,00	0,00	0,00
3	URUSAN PEMERINTAHAN PILIHAN	24.268.209.900,00	1.347.890.100,00	0,00	0,00
		23.059.245.801,00	1.318.444.810,00	0,00	0,00
3.25	KELAUTAN DAN PERIKANAN	3.403.365.000,00	0,00	0,00	0,00
		3.276.723.059,00	0,00	0,00	0,00



KODE	URAIAN URUSAN, ORGANISASI, PROGRAM DAN KEGIATAN	ANGGARAN			
		REALISASI			
		KELOMPOK BELANJA			
		OPERASI	MODAL	TDK TERDUGA	TRANSFER
3.25.01	PROGRAM PENUNJANG URUSAN PEMERINTAHAN DAERAH KABUPATEN/KOTA	2.854.545.000,00	0,00	0,00	0,00
		2.747.068.509,00	0,00	0,00	0,00
3.25.01.2.01	Perencanaan, Penganggaran, dan Evaluasi Kinerja Perangkat Daerah	40.654.000,00	0,00	0,00	0,00
		39.704.000,00	0,00	0,00	0,00
3.25.01.2.01.01	Penyusunan Dokumen Perencanaan Perangkat Daerah	40.654.000,00	0,00	0,00	0,00
		39.704.000,00	0,00	0,00	0,00
3.25.01.2.02	Administrasi Keuangan Perangkat Daerah	1.807.391.000,00	0,00	0,00	0,00
		1.762.124.532,00	0,00	0,00	0,00
3.25.01.2.02.01	Penyediaan Gaji dan Tunjangan ASN	1.733.711.000,00	0,00	0,00	0,00
		1.688.694.532,00	0,00	0,00	0,00
3.25.01.2.02.03	Pelaksanaan Penatausahaan dan Pengujian/Verifikasi Keuangan SKPD	73.680.000,00	0,00	0,00	0,00
		73.430.000,00	0,00	0,00	0,00
3.25.01.2.06	Administrasi Umum Perangkat Daerah	170.495.000,00	0,00	0,00	0,00
		169.930.700,00	0,00	0,00	0,00
3.25.01.2.06.01	Penyediaan Komponen Instalasi Listrik/Penerangan Bangunan Kantor	6.000.000,00	0,00	0,00	0,00
		5.998.800,00	0,00	0,00	0,00
3.25.01.2.06.02	Penyediaan Peralatan dan Perlengkapan Kantor	20.680.000,00	0,00	0,00	0,00
		20.236.400,00	0,00	0,00	0,00
3.25.01.2.06.03	Penyediaan Peralatan Rumah Tangga	10.000.000,00	0,00	0,00	0,00
		9.995.000,00	0,00	0,00	0,00
3.25.01.2.06.04	Penyediaan Bahan Logistik Kantor	54.815.000,00	0,00	0,00	0,00
		54.703.000,00	0,00	0,00	0,00
3.25.01.2.06.05	Penyediaan Barang Cetak dan Penggandaan	10.000.000,00	0,00	0,00	0,00
		10.000.000,00	0,00	0,00	0,00
3.25.01.2.06.09	Penyelenggaraan Rapat Koordinasi dan Konsultasi SKPD	69.000.000,00	0,00	0,00	0,00
		68.997.500,00	0,00	0,00	0,00
3.25.01.2.08	Penyediaan Jasa Penunjang Urusan Pemerintahan Daerah	640.005.000,00	0,00	0,00	0,00
		580.724.089,00	0,00	0,00	0,00
3.25.01.2.08.01	Penyediaan Jasa Surat Menyurat	1.000.000,00	0,00	0,00	0,00
		900.000,00	0,00	0,00	0,00
3.25.01.2.08.02	Penyediaan Jasa Komunikasi, Sumber Daya Air dan Listrik	110.000.000,00	0,00	0,00	0,00
		92.623.889,00	0,00	0,00	0,00
3.25.01.2.08.04	Penyediaan Jasa Pelayanan Umum Kantor	529.005.000,00	0,00	0,00	0,00
		487.200.200,00	0,00	0,00	0,00
3.25.01.2.09	Pemeliharaan Barang Milik Daerah Penunjang Urusan Pemerintahan Daerah	196.000.000,00	0,00	0,00	0,00
		194.585.188,00	0,00	0,00	0,00
3.25.01.2.09.02	Penyediaan Jasa Pemeliharaan, Biaya Pemeliharaan, Pajak dan Perizinan Kendaraan Dinas Operasional atau Lapangan	141.000.000,00	0,00	0,00	0,00
		139.639.988,00	0,00	0,00	0,00



KODE	URAIAN URUSAN, ORGANISASI, PROGRAM DAN KEGIATAN	ANGGARAN			
		REALISASI			
		KELOMPOK BELANJA			
		OPERASI	MODAL	TDK TERDUGA	TRANSFER
3.25.01.2.09.06	Pemeliharaan Peralatan dan Mesin Lainnya	20.000.000,00	0,00	0,00	0,00
		19.950.000,00	0,00	0,00	0,00
3.25.01.2.09.09	Pemeliharaan/Rehabilitasi Gedung Kantor dan Bangunan Lainnya	35.000.000,00	0,00	0,00	0,00
		34.995.200,00	0,00	0,00	0,00
3.25.03	PROGRAM PENGELOLAAN PERIKANAN TANGKAP	128.820.000,00	0,00	0,00	0,00
		123.743.500,00	0,00	0,00	0,00
3.25.03.2.01	Pengelolaan Penangkapan Ikan di Wilayah Sungai, Danau, Waduk, Rawa, dan Genangan Air Lainnya yang Dapat Diusahakan dalam 1 (Satu) Daerah Kabupaten/ Kota	5.000.000,00	0,00	0,00	0,00
		5.000.000,00	0,00	0,00	0,00
3.25.03.2.01.01	Penyediaan Data dan Informasi Sumber Daya Ikan	5.000.000,00	0,00	0,00	0,00
		5.000.000,00	0,00	0,00	0,00
3.25.03.2.02	Pemberdayaan Nelayan Kecil dalam Daerah Kabupaten/Kota	66.000.000,00	0,00	0,00	0,00
		63.983.000,00	0,00	0,00	0,00
3.25.03.2.02.01	Pengembangan Kapasitas Nelayan Kecil	66.000.000,00	0,00	0,00	0,00
		63.983.000,00	0,00	0,00	0,00
3.25.03.2.03	Pengelolaan dan Penyelenggaraan Tempat Pelelangan Ikan (TPI)	57.820.000,00	0,00	0,00	0,00
		54.760.500,00	0,00	0,00	0,00
3.25.03.2.03.02	Pelayanan Penyelenggaraan Tempat Pelelangan Ikan (TPI)	57.820.000,00	0,00	0,00	0,00
		54.760.500,00	0,00	0,00	0,00
3.25.04	PROGRAM PENGELOLAAN PERIKANAN BUDIDAYA	295.000.000,00	0,00	0,00	0,00
		284.632.000,00	0,00	0,00	0,00
3.25.04.2.04	Pengelolaan Pembudidayaan Ikan	295.000.000,00	0,00	0,00	0,00
		284.632.000,00	0,00	0,00	0,00
3.25.04.2.04.01	Penyediaan Data dan Informasi Pembudidayaan Ikan dalam 1 (Satu) Daerah Kabupaten/Kota	5.000.000,00	0,00	0,00	0,00
		5.000.000,00	0,00	0,00	0,00
3.25.04.2.04.03	Penjaminan Ketersediaan Sarana Pembudidayaan Ikan dalam 1 (Satu) Daerah Kabupaten/Kota	40.000.000,00	0,00	0,00	0,00
		38.146.000,00	0,00	0,00	0,00
3.25.04.2.04.05	Pembinaan dan Pemantauan Pembudidayaan Ikan di Darat	250.000.000,00	0,00	0,00	0,00
		241.486.000,00	0,00	0,00	0,00
3.25.05	PROGRAM PENGAWASAN SUMBER DAYA KELAUTAN DAN PERIKANAN	45.000.000,00	0,00	0,00	0,00
		43.016.550,00	0,00	0,00	0,00
3.25.05.2.01	Pengawasan Sumber Daya Perikanan di Wilayah Sungai, Danau, Waduk, Rawa, dan Genangan Air Lainnya yang Dapat Diusahakan Dalam Kabupaten/Kota	45.000.000,00	0,00	0,00	0,00
		43.016.550,00	0,00	0,00	0,00
3.25.05.2.01.01	Pengawasan Usaha Perikanan Tangkap di Wilayah Sungai, Danau, Waduk, Rawa, dan Genangan Air Lainnya yang Dapat Diusahakan dalam Kabupaten/Kota	45.000.000,00	0,00	0,00	0,00
		43.016.550,00	0,00	0,00	0,00
3.25.06	PROGRAM PENGOLAHAN DAN PEMASARAN HASIL PERIKANAN	80.000.000,00	0,00	0,00	0,00
		78.262.500,00	0,00	0,00	0,00



KODE	URAIAN URUSAN, ORGANISASI, PROGRAM DAN KEGIATAN	ANGGARAN			
		REALISASI			
		KELOMPOK BELANJA			
		OPERASI	MODAL	TDK TERDUGA	TRANSFER
3.25.06.2.01	Penerbitan Tanda Daftar Usaha Pengolahan Hasil Perikanan bagi Usaha Skala Mikro dan Kecil	5.000.000,00	0,00	0,00	0,00
		5.000.000,00	0,00	0,00	0,00
3.25.06.2.01.01	Penyediaan Data dan Informasi Usaha Pemasaran dan Pengolahan Hasil Perikanan dalam 1 (Satu) Daerah Kabupaten/Kota	5.000.000,00	0,00	0,00	0,00
		5.000.000,00	0,00	0,00	0,00
3.25.06.2.02	Pembinaan Mutu dan Keamanan Hasil Perikanan bagi Usaha Pengolahan dan Pemasaran Skala Mikro dan Kecil	75.000.000,00	0,00	0,00	0,00
		73.262.500,00	0,00	0,00	0,00
3.25.06.2.02.01	Pelaksanaan Bimbingan dan Penerapan Persyaratan atau Standar pada Usaha Pengolahan dan Pemasaran Skala Mikro dan Kecil	75.000.000,00	0,00	0,00	0,00
		73.262.500,00	0,00	0,00	0,00
3.26	PARIWISATA	3.268.940.900,00	1.123.559.100,00	0,00	0,00
		3.135.298.389,00	1.096.711.810,00	0,00	0,00
3.26.02	PROGRAM PENINGKATAN DAYA TARIK DESTINASI PARIWISATA	2.811.440.900,00	1.123.559.100,00	0,00	0,00
		2.713.231.778,00	1.096.711.810,00	0,00	0,00
3.26.02.2.01	Pengelolaan Daya Tarik Wisata Kabupaten/Kota	400.000.000,00	0,00	0,00	0,00
		354.690.000,00	0,00	0,00	0,00
3.26.02.2.01.02	Perencanaan Pengembangan Daya Tarik Wisata Kabupaten/Kota	300.000.000,00	0,00	0,00	0,00
		255.350.000,00	0,00	0,00	0,00
3.26.02.2.01.03	Pengembangan Daya Tarik Wisata Kabupaten/Kota	0,00	0,00	0,00	0,00
		0,00	0,00	0,00	0,00
3.26.02.2.01.04	Monitoring dan Evaluasi Pengelolaan Daya Tarik Wisata Kabupaten/Kota	100.000.000,00	0,00	0,00	0,00
		99.340.000,00	0,00	0,00	0,00
3.26.02.2.02	Pengelolaan Kawasan Strategis Pariwisata Kabupaten/Kota	2.391.440.900,00	1.123.559.100,00	0,00	0,00
		2.340.621.278,00	1.096.711.810,00	0,00	0,00
3.26.02.2.02.04	Pengadaan/Pemeliharaan/Rehabilitasi Sarana dan Prasarana dalam Pengelolaan Kawasan Wisata Strategis Pariwisata Kabupaten/Kota	2.391.440.900,00	1.123.559.100,00	0,00	0,00
		2.340.621.278,00	1.096.711.810,00	0,00	0,00
3.26.02.2.04	Penetapan Tanda Daftar Usaha Pariwisata Daerah Kabupaten/Kota	20.000.000,00	0,00	0,00	0,00
		17.920.500,00	0,00	0,00	0,00
3.26.02.2.04.04	Pembinaan dan Pengawasan Usaha Pariwisata	20.000.000,00	0,00	0,00	0,00
		17.920.500,00	0,00	0,00	0,00
3.26.03	PROGRAM PEMASARAN PARIWISATA	282.500.000,00	0,00	0,00	0,00
		264.811.111,00	0,00	0,00	0,00
3.26.03.2.01	Pemasaran Pariwisata Dalam dan Luar Negeri Daya Tarik, Destinasi dan Kawasan Strategis Pariwisata Kabupaten/Kota	282.500.000,00	0,00	0,00	0,00
		264.811.111,00	0,00	0,00	0,00
3.26.03.2.01.03	Penyediaan Data dan Penyebaran Informasi Pariwisata Kabupaten/Kota, Baik Dalam dan Luar Negeri	82.500.000,00	0,00	0,00	0,00
		67.869.111,00	0,00	0,00	0,00



KODE	URAIAN URUSAN, ORGANISASI, PROGRAM DAN KEGIATAN	ANGGARAN			
		REALISASI			
		KELOMPOK BELANJA			
		OPERASI	MODAL	TDK TERDUGA	TRANSFER
3.26.03.2.01.04	Peningkatan Kerja Sama dan Kemitraan Pariwisata Dalam dan Luar Negeri	200.000.000,00	0,00	0,00	0,00
		196.942.000,00	0,00	0,00	0,00
3.26.05	PROGRAM PENGEMBANGAN SUMBER DAYA PARIWISATA DAN EKONOMI KREATIF	175.000.000,00	0,00	0,00	0,00
		157.255.500,00	0,00	0,00	0,00
3.26.05.2.01	Pelaksanaan Peningkatan Kapasitas Sumber Daya Manusia Pariwisata dan Ekonomi Kreatif Tingkat Dasar	75.000.000,00	0,00	0,00	0,00
		69.310.000,00	0,00	0,00	0,00
3.26.05.2.01.01	Pengembangan Kompetensi SDM Pariwisata dan Ekonomi Kreatif Tingkat Dasar	75.000.000,00	0,00	0,00	0,00
		69.310.000,00	0,00	0,00	0,00
3.26.05.2.02	Pengembangan Kapasitas Pelaku Ekonomi Kreatif	100.000.000,00	0,00	0,00	0,00
		87.945.500,00	0,00	0,00	0,00
3.26.05.2.02.01	Pelatihan, Bimbingan Teknis, dan Pendampingan Ekonomi Kreatif	100.000.000,00	0,00	0,00	0,00
		87.945.500,00	0,00	0,00	0,00
3.27	PERTANIAN	7.209.000.000,00	169.360.000,00	0,00	0,00
		6.748.368.489,00	167.873.000,00	0,00	0,00
3.27.02	PROGRAM PENYEDIAAN DAN PENGEMBANGAN SARANA PERTANIAN	2.349.640.000,00	0,00	0,00	0,00
		2.115.160.850,00	0,00	0,00	0,00
3.27.02.2.01	Pengawasan Penggunaan Sarana Pertanian	2.071.640.000,00	0,00	0,00	0,00
		1.872.194.850,00	0,00	0,00	0,00
3.27.02.2.01.01	Pengawasan Penggunaan Sarana Pendukung Pertanian Sesuai dengan Komoditas, Teknologi dan Spesifik Lokasi	1.355.000.000,00	0,00	0,00	0,00
		1.229.205.700,00	0,00	0,00	0,00
3.27.02.2.01.02	Pendampingan Penggunaan Sarana Pendukung Pertanian	716.640.000,00	0,00	0,00	0,00
		642.989.150,00	0,00	0,00	0,00
3.27.02.2.02	Pengelolaan Sumber Daya Genetik (SDG) Hewan, Tumbuhan, dan Mikro Organisme Kewenangan Kabupaten/Kota	278.000.000,00	0,00	0,00	0,00
		242.966.000,00	0,00	0,00	0,00
3.27.02.2.02.01	Penjaminan Kemurnian dan Kelestarian SDG Hewan/Tanaman	258.000.000,00	0,00	0,00	0,00
		225.941.000,00	0,00	0,00	0,00
3.27.02.2.02.02	Peningkatan Kualitas SDG Hewan/Tanaman	20.000.000,00	0,00	0,00	0,00
		17.025.000,00	0,00	0,00	0,00
3.27.03	PROGRAM PENYEDIAAN DAN PENGEMBANGAN PRASARANA PERTANIAN	3.806.145.000,00	10.000.000,00	0,00	0,00
		3.615.246.321,00	10.000.000,00	0,00	0,00
3.27.03.2.01	Pengembangan Prasarana Pertanian	908.360.000,00	10.000.000,00	0,00	0,00
		866.840.000,00	10.000.000,00	0,00	0,00
3.27.03.2.01.01	Pengelolaan Lahan Pertanian Pangan Berkelanjutan/LP2B, Kawasan Pertanian Pangan Berkelanjutan/KP2B dan Lahan Cadangan Pertanian Pangan Berkelanjutan/LCP2B	93.360.000,00	0,00	0,00	0,00
		82.852.000,00	0,00	0,00	0,00



KODE	URAIAN URUSAN, ORGANISASI, PROGRAM DAN KEGIATAN	ANGGARAN			
		REALISASI			
		KELOMPOK BELANJA			
		OPERASI	MODAL	TDK TERDUGA	TRANSFER
3.27.03.2.01.03	Koordinasi dan Sinkronisasi Prasarana Pendukung Pertanian Lainnya	815.000.000,00	10.000.000,00	0,00	0,00
		783.988.000,00	10.000.000,00	0,00	0,00
3.27.03.2.02	Pembangunan Prasarana Pertanian	2.897.785.000,00	0,00	0,00	0,00
		2.748.406.321,00	0,00	0,00	0,00
3.27.03.2.02.01	Pembangunan, Rehabilitasi dan Pemeliharaan Jaringan Irigasi Usaha Tani	1.208.000.000,00	0,00	0,00	0,00
		1.160.471.800,00	0,00	0,00	0,00
3.27.03.2.02.03	Pembangunan, Rehabilitasi dan Pemeliharaan Jalan Usaha Tani	1.689.785.000,00	0,00	0,00	0,00
		1.587.934.521,00	0,00	0,00	0,00
3.27.04	PROGRAM PENGENDALIAN KESEHATAN HEWAN DAN KESEHATAN MASYARAKAT VETERINER	370.575.000,00	0,00	0,00	0,00
		352.580.600,00	0,00	0,00	0,00
3.27.04.2.01	Penjaminan Kesehatan Hewan, Penutupan dan Pembukaan Daerah Wabah Penyakit Hewan Menular Dalam daerah Kabupaten/Kota	95.000.000,00	0,00	0,00	0,00
		94.230.600,00	0,00	0,00	0,00
3.27.04.2.01.01	Pengendalian dan Penanggulangan Penyakit Hewan dan Zoonosis	95.000.000,00	0,00	0,00	0,00
		94.230.600,00	0,00	0,00	0,00
3.27.04.2.03	Pengelolaan Pelayanan Jasa Laboratorium dan Jasa Medik Veteriner dalam Daerah Kabupaten/Kota	150.575.000,00	0,00	0,00	0,00
		142.030.000,00	0,00	0,00	0,00
3.27.04.2.03.02	Penyediaan Pelayanan Jasa Medik Veteriner	150.575.000,00	0,00	0,00	0,00
		142.030.000,00	0,00	0,00	0,00
3.27.04.2.04	Penerapan dan Pengawasan Persyaratan Teknis Kesehatan Masyarakat Veteriner	125.000.000,00	0,00	0,00	0,00
		116.320.000,00	0,00	0,00	0,00
3.27.04.2.04.01	Pendampingan Unit Usaha Hewan dan Produk Hewan	125.000.000,00	0,00	0,00	0,00
		116.320.000,00	0,00	0,00	0,00
3.27.05	PROGRAM PENGENDALIAN DAN PENANGGULANGAN BENCANA PERTANIAN	176.800.000,00	148.200.000,00	0,00	0,00
		168.076.298,00	146.713.000,00	0,00	0,00
3.27.05.2.01	Pengendalian dan Penanggulangan Bencana Pertanian Kabupaten/Kota	176.800.000,00	148.200.000,00	0,00	0,00
		168.076.298,00	146.713.000,00	0,00	0,00
3.27.05.2.01.01	Pengendalian Organisme Pengganggu Tumbuhan (OPT) Tanaman Pangan, Hortikultura, dan Perkebunan	176.800.000,00	148.200.000,00	0,00	0,00
		168.076.298,00	146.713.000,00	0,00	0,00
3.27.07	PROGRAM PENYULUHAN PERTANIAN	505.840.000,00	11.160.000,00	0,00	0,00
		497.304.420,00	11.160.000,00	0,00	0,00
3.27.07.2.01	Pelaksanaan Penyuluhan Pertanian	505.840.000,00	11.160.000,00	0,00	0,00
		497.304.420,00	11.160.000,00	0,00	0,00
3.27.07.2.01.01	Peningkatan Kapasitas Kelembagaan Penyuluhan Pertanian di Kecamatan dan Desa	327.000.000,00	0,00	0,00	0,00
		324.621.100,00	0,00	0,00	0,00



KODE	URAIAN URUSAN, ORGANISASI, PROGRAM DAN KEGIATAN	ANGGARAN			
		REALISASI			
		KELOMPOK BELANJA			
		OPERASI	MODAL	TDK TERDUGA	TRANSFER
3.27.07.2.01.02	Pengembangan Kapasitas Kelembagaan Petani di Kecamatan dan Desa	140.000.000,00	0,00	0,00	0,00
		133.940.020,00	0,00	0,00	0,00
3.27.07.2.01.03	Penyediaan dan Pemanfaatan Sarana dan Prasarana Penyuluhan Pertanian	38.840.000,00	11.160.000,00	0,00	0,00
		38.743.300,00	11.160.000,00	0,00	0,00
3.30	PERDAGANGAN	3.009.740.000,00	0,00	0,00	0,00
		2.953.222.952,00	0,00	0,00	0,00
3.30.02	PROGRAM PERIZINAN DAN PENDAFTARAN PERUSAHAAN	167.740.000,00	0,00	0,00	0,00
		166.101.900,00	0,00	0,00	0,00
3.30.02.2.01	Penerbitan Izin Pengelolaan Pasar Rakyat, Pusat Perbelanjaan, dan Izin Usaha Toko Swalayan	167.740.000,00	0,00	0,00	0,00
		166.101.900,00	0,00	0,00	0,00
3.30.02.2.01.01	Fasilitasi Pemenuhan Komitmen Perolehan Perizinan Pasar Rakyat, Pusat Perbelanjaan, dan Toko Swalayan Melalui Sistem Pelayanan Perizinan Berusaha Terintegrasi Secara Elektronik	167.740.000,00	0,00	0,00	0,00
		166.101.900,00	0,00	0,00	0,00
3.30.03	PROGRAM PENINGKATAN SARANA DISTRIBUSI PERDAGANGAN	2.167.000.000,00	0,00	0,00	0,00
		2.150.672.895,00	0,00	0,00	0,00
3.30.03.2.01	Pembangunan dan Pengelolaan Sarana Distribusi Perdagangan	913.800.000,00	0,00	0,00	0,00
		898.161.595,00	0,00	0,00	0,00
3.30.03.2.01.01	Penyediaan Sarana Distribusi Perdagangan	913.800.000,00	0,00	0,00	0,00
		898.161.595,00	0,00	0,00	0,00
3.30.03.2.02	Pembinaan Terhadap Pengelola Sarana Distribusi Perdagangan Masyarakat di Wilayah Kerjanya	1.253.200.000,00	0,00	0,00	0,00
		1.252.511.300,00	0,00	0,00	0,00
3.30.03.2.02.02	Pemberdayaan Pengelola Sarana Distribusi Perdagangan	1.253.200.000,00	0,00	0,00	0,00
		1.252.511.300,00	0,00	0,00	0,00
3.30.04	PROGRAM STABILISASI HARGA BARANG KEBUTUHAN POKOK DAN BARANG PENTING	200.000.000,00	0,00	0,00	0,00
		196.252.182,00	0,00	0,00	0,00
3.30.04.2.02	Pengendalian Harga, dan Stok Barang Kebutuhan Pokok dan Barang Penting di Tingkat Pasar Kabupaten/Kota	200.000.000,00	0,00	0,00	0,00
		196.252.182,00	0,00	0,00	0,00
3.30.04.2.02.01	Pemantauan Harga dan Stok Barang Kebutuhan Pokok dan Barang Penting pada Pelaku Usaha Distribusi Barang dalam 1 (Satu) Kabupaten/Kota	113.587.100,00	0,00	0,00	0,00
		110.487.432,00	0,00	0,00	0,00
3.30.04.2.02.03	Pelaksanaan Operasi Pasar Reguler dan Pasar Khusus yang Berdampak dalam 1 (Satu) Kabupaten/Kota	86.412.900,00	0,00	0,00	0,00
		85.764.750,00	0,00	0,00	0,00
3.30.05	PROGRAM PENGEMBANGAN EKSPOR	75.000.000,00	0,00	0,00	0,00
		70.219.500,00	0,00	0,00	0,00
3.30.05.2.01	Penyelenggaraan Promosi Dagang Melalui Pameran Dagang dan Misi Dagang bagi Produk Ekspor Unggulan yang Terdapat pada 1 (Satu) Daerah Kabupaten/Kota	75.000.000,00	0,00	0,00	0,00
		70.219.500,00	0,00	0,00	0,00



KODE	URAIAN URUSAN, ORGANISASI, PROGRAM DAN KEGIATAN	ANGGARAN			
		REALISASI			
		KELOMPOK BELANJA			
		OPERASI	MODAL	TDK TERDUGA	TRANSFER
3.30.05.2.01.06	Pembinaan Pelaku Usaha Ekspor	75.000.000,00	0,00	0,00	0,00
		70.219.500,00	0,00	0,00	0,00
3.30.06	PROGRAM STANDARDISASI DAN PERLINDUNGAN KONSUMEN	150.000.000,00	0,00	0,00	0,00
		133.510.250,00	0,00	0,00	0,00
3.30.06.2.01	Pelaksanaan Metrologi Legal, Berupa Tera, Tera Ulang, dan Pengawasan	150.000.000,00	0,00	0,00	0,00
		133.510.250,00	0,00	0,00	0,00
3.30.06.2.01.01	Pelaksanaan Metrologi Legal, Berupa Tera, Tera Ulang	140.000.000,00	0,00	0,00	0,00
		123.660.250,00	0,00	0,00	0,00
3.30.06.2.01.02	Pengawasan/Penyuluhan Metrologi Legal	10.000.000,00	0,00	0,00	0,00
		9.850.000,00	0,00	0,00	0,00
3.30.07	PROGRAM PENGGUNAAN DAN PEMASARAN PRODUK DALAM NEGERI	250.000.000,00	0,00	0,00	0,00
		236.466.225,00	0,00	0,00	0,00
3.30.07.2.01	Pelaksanaan Promosi, Pemasaran dan Peningkatan Penggunaan Produk Dalam Negeri	250.000.000,00	0,00	0,00	0,00
		236.466.225,00	0,00	0,00	0,00
3.30.07.2.01.01	Pelaksanaan Promosi Penggunaan Produk Dalam Negeri di Tingkat Kabupaten/Kota	250.000.000,00	0,00	0,00	0,00
		236.466.225,00	0,00	0,00	0,00
3.31	PERINDUSTRIAN	7.372.164.000,00	54.971.000,00	0,00	0,00
		6.945.632.912,00	53.860.000,00	0,00	0,00
3.31.01	PROGRAM PENUNJANG URUSAN PEMERINTAHAN DAERAH KABUPATEN/KOTA	6.342.324.000,00	54.971.000,00	0,00	0,00
		6.044.087.430,00	53.860.000,00	0,00	0,00
3.31.01.2.01	Perencanaan, Penganggaran, dan Evaluasi Kinerja Perangkat Daerah	70.000.000,00	0,00	0,00	0,00
		63.695.000,00	0,00	0,00	0,00
3.31.01.2.01.01	Penyusunan Dokumen Perencanaan Perangkat Daerah	60.000.000,00	0,00	0,00	0,00
		58.457.500,00	0,00	0,00	0,00
3.31.01.2.01.07	Evaluasi Kinerja Perangkat Daerah	10.000.000,00	0,00	0,00	0,00
		5.237.500,00	0,00	0,00	0,00
3.31.01.2.02	Administrasi Keuangan Perangkat Daerah	4.284.105.000,00	0,00	0,00	0,00
		4.144.037.836,00	0,00	0,00	0,00
3.31.01.2.02.01	Penyediaan Gaji dan Tunjangan ASN	4.225.365.000,00	0,00	0,00	0,00
		4.085.297.836,00	0,00	0,00	0,00
3.31.01.2.02.03	Pelaksanaan Penatausahaan dan Pengujian/Verifikasi Keuangan SKPD	58.740.000,00	0,00	0,00	0,00
		58.740.000,00	0,00	0,00	0,00
3.31.01.2.05	Administrasi Kepegawaian Perangkat Daerah	5.460.000,00	0,00	0,00	0,00
		5.438.000,00	0,00	0,00	0,00
3.31.01.2.05.09	Pendidikan dan Pelatihan Pegawai Berdasarkan Tugas dan Fungsi	5.460.000,00	0,00	0,00	0,00
		5.438.000,00	0,00	0,00	0,00
3.31.01.2.06	Administrasi Umum Perangkat Daerah	372.975.000,00	0,00	0,00	0,00
		355.634.087,00	0,00	0,00	0,00



KODE	URAIAN URUSAN, ORGANISASI, PROGRAM DAN KEGIATAN	ANGGARAN			
		REALISASI			
		KELOMPOK BELANJA			
		OPERASI	MODAL	TDK TERDUGA	TRANSFER
3.31.01.2.06.01	Penyediaan Komponen Instalasi Listrik/Penerangan Bangunan Kantor	10.000.000,00	0,00	0,00	0,00
		9.913.410,00	0,00	0,00	0,00
3.31.01.2.06.02	Penyediaan Peralatan dan Perlengkapan Kantor	40.000.000,00	0,00	0,00	0,00
		39.004.250,00	0,00	0,00	0,00
3.31.01.2.06.03	Penyediaan Peralatan Rumah Tangga	10.000.000,00	0,00	0,00	0,00
		9.712.500,00	0,00	0,00	0,00
3.31.01.2.06.04	Penyediaan Bahan Logistik Kantor	50.000.000,00	0,00	0,00	0,00
		48.564.000,00	0,00	0,00	0,00
3.31.01.2.06.05	Penyediaan Barang Cetak dan Penggandaan	10.000.000,00	0,00	0,00	0,00
		8.228.000,00	0,00	0,00	0,00
3.31.01.2.06.06	Penyediaan Bahan Bacaan dan Peraturan Perundang-undangan	192.000.000,00	0,00	0,00	0,00
		188.060.000,00	0,00	0,00	0,00
3.31.01.2.06.09	Penyelenggaraan Rapat Koordinasi dan Konsultasi SKPD	60.975.000,00	0,00	0,00	0,00
		52.151.927,00	0,00	0,00	0,00
3.31.01.2.07	Pengadaan Barang Milik Daerah Penunjang Urusan Pemerintah Daerah	29.000,00	54.971.000,00	0,00	0,00
		0,00	53.860.000,00	0,00	0,00
3.31.01.2.07.06	Pengadaan Peralatan dan Mesin Lainnya	29.000,00	54.971.000,00	0,00	0,00
		0,00	53.860.000,00	0,00	0,00
3.31.01.2.08	Penyediaan Jasa Penunjang Urusan Pemerintahan Daerah	807.560.000,00	0,00	0,00	0,00
		729.552.594,00	0,00	0,00	0,00
3.31.01.2.08.02	Penyediaan Jasa Komunikasi, Sumber Daya Air dan Listrik	240.000.000,00	0,00	0,00	0,00
		218.364.905,00	0,00	0,00	0,00
3.31.01.2.08.04	Penyediaan Jasa Pelayanan Umum Kantor	567.560.000,00	0,00	0,00	0,00
		511.187.689,00	0,00	0,00	0,00
3.31.01.2.09	Pemeliharaan Barang Milik Daerah Penunjang Urusan Pemerintahan Daerah	802.195.000,00	0,00	0,00	0,00
		745.729.913,00	0,00	0,00	0,00
3.31.01.2.09.02	Penyediaan Jasa Pemeliharaan, Biaya Pemeliharaan, Pajak dan Perizinan Kendaraan Dinas Operasional atau Lapangan	202.255.000,00	0,00	0,00	0,00
		169.422.653,00	0,00	0,00	0,00
3.31.01.2.09.06	Pemeliharaan Peralatan dan Mesin Lainnya	239.940.000,00	0,00	0,00	0,00
		220.575.860,00	0,00	0,00	0,00
3.31.01.2.09.09	Pemeliharaan/Rehabilitasi Gedung Kantor dan Bangunan Lainnya	360.000.000,00	0,00	0,00	0,00
		355.731.400,00	0,00	0,00	0,00
3.31.02	PROGRAM PERENCANAAN DAN PEMBANGUNAN INDUSTRI	973.740.000,00	0,00	0,00	0,00
		846.426.482,00	0,00	0,00	0,00
3.31.02.2.01	Penyusunan dan Evaluasi Rencana Pembangunan Industri Kabupaten/Kota	973.740.000,00	0,00	0,00	0,00
		846.426.482,00	0,00	0,00	0,00



KODE	URAIAN URUSAN, ORGANISASI, PROGRAM DAN KEGIATAN	ANGGARAN			
		REALISASI			
		KELOMPOK BELANJA			
		OPERASI	MODAL	TDK TERDUGA	TRANSFER
3.31.02.2.01.02	Koordinasi, Sinkronisasi, dan Pelaksanaan Kebijakan Percepatan Pengembangan, Penyebaran dan Perwilayahan Industri	30.000.000,00	0,00	0,00	0,00
		29.900.000,00	0,00	0,00	0,00
3.31.02.2.01.03	Koordinasi, Sinkronisasi, dan Pelaksanaan Pembangunan Sumber Daya Industri	642.000.000,00	0,00	0,00	0,00
		556.341.693,00	0,00	0,00	0,00
3.31.02.2.01.04	Koordinasi, Sinkronisasi, dan Pelaksanaan Pembangunan Sarana dan Prasarana Industri	113.000.000,00	0,00	0,00	0,00
		97.423.689,00	0,00	0,00	0,00
3.31.02.2.01.05	Koordinasi, Sinkronisasi, dan Pelaksanaan Pemberdayaan Industri dan Peran Serta Masyarakat	170.000.000,00	0,00	0,00	0,00
		149.608.348,00	0,00	0,00	0,00
3.31.02.2.01.06	Evaluasi Terhadap Pelaksanaan Rencana Pembangunan Industri	18.740.000,00	0,00	0,00	0,00
		13.152.752,00	0,00	0,00	0,00
3.31.03	PROGRAM PENGENDALIAN IZIN USAHA INDUSTRI KABUPATEN/KOTA	14.550.000,00	0,00	0,00	0,00
		14.008.500,00	0,00	0,00	0,00
3.31.03.2.01	Penerbitan Izin Usaha Industri (IUI), Izin Perluasan Usaha Industri (IPUI), Izin Usaha Kawasan Industri (IUKI) dan Izin Perluasan Kawasan Industri (IPKI) Kewenangan Kabupaten/Kota	14.550.000,00	0,00	0,00	0,00
		14.008.500,00	0,00	0,00	0,00
3.31.03.2.01.01	Fasilitasi Pemenuhan Komitmen Perolehan IUI, IPUI, IUKI dan IPKI Kewenangan Kabupaten/Kota dalam Sistem Informasi Industri Nasional (SIINas) yang Terintegrasi dengan Sistem Pelayanan Perizinan Berusaha Terintegrasi Secara Elektronik	14.550.000,00	0,00	0,00	0,00
		14.008.500,00	0,00	0,00	0,00
3.31.04	PROGRAM PENGELOLAAN SISTEM INFORMASI INDUSTRI NASIONAL	41.550.000,00	0,00	0,00	0,00
		41.110.500,00	0,00	0,00	0,00
3.31.04.2.01	Penyediaan Informasi Industri untuk Informasi Industri untuk IUI, IPUI, IUKI dan IPKI Kewenangan Kabupaten/Kota	41.550.000,00	0,00	0,00	0,00
		41.110.500,00	0,00	0,00	0,00
3.31.04.2.01.01	Fasilitasi Pengumpulan, Pengolahan dan Analisis Data Industri, Data Kawasan Industri serta Data Lain Lingkup Kabupaten/Kota Melalui Sistem Informasi Industri Nasional (SIINas)	6.550.000,00	0,00	0,00	0,00
		6.550.000,00	0,00	0,00	0,00
3.31.04.2.01.02	Diseminasi, Publikasi Data Informasi dan Analisa Industri Kabupaten/Kota Melalui SIINas	35.000.000,00	0,00	0,00	0,00
		34.560.500,00	0,00	0,00	0,00
3.32	TRANSMIGRASI	5.000.000,00	0,00	0,00	0,00
		0,00	0,00	0,00	0,00
3.32.03	PROGRAM PEMBANGUNAN KAWASAN TRANSMIGRASI	5.000.000,00	0,00	0,00	0,00
		0,00	0,00	0,00	0,00
3.32.03.2.01	Penataan Persebaran Penduduk yang Berasal dari 1 (Satu) Daerah Kabupaten/Kota	5.000.000,00	0,00	0,00	0,00
		0,00	0,00	0,00	0,00
3.32.03.2.01.04	Pemindahan dan Penempatan Transmigran yang Berasal dari 1 (Satu) Daerah Kabupaten/Kota	5.000.000,00	0,00	0,00	0,00
		0,00	0,00	0,00	0,00



KODE	URAIAN URUSAN, ORGANISASI, PROGRAM DAN KEGIATAN	ANGGARAN			
		REALISASI			
		KELOMPOK BELANJA			
		OPERASI	MODAL	TDK TERDUGA	TRANSFER
4	UNSUR PENDUKUNG URUSAN PEMERINTAHAN	136.936.640.240,00	1.751.765.760,00	0,00	0,00
		132.052.932.693,00	1.707.683.000,00	0,00	0,00
4.01	SEKRETARIAT DAERAH	70.531.392.840,00	1.084.950.160,00	0,00	0,00
		67.767.573.633,00	1.049.790.000,00	0,00	0,00
4.01.00	Non Program	0,00	0,00	0,00	0,00
		33.038,00	0,00	0,00	0,00
4.01.00.0.00	Non Kegiatan	0,00	0,00	0,00	0,00
		33.038,00	0,00	0,00	0,00
4.01.00.0.00.00	Non Sub Kegiatan	0,00	0,00	0,00	0,00
		33.038,00	0,00	0,00	0,00
4.01.01	PROGRAM PENUNJANG URUSAN PEMERINTAHAN DAERAH KABUPATEN/KOTA	24.082.444.840,00	337.893.160,00	0,00	0,00
		22.743.863.842,00	314.220.000,00	0,00	0,00
4.01.01.2.01	Perencanaan, Penganggaran, dan Evaluasi Kinerja Perangkat Daerah	60.000.000,00	0,00	0,00	0,00
		55.908.588,00	0,00	0,00	0,00
4.01.01.2.01.01	Penyusunan Dokumen Perencanaan Perangkat Daerah	60.000.000,00	0,00	0,00	0,00
		55.908.588,00	0,00	0,00	0,00
4.01.01.2.02	Administrasi Keuangan Perangkat Daerah	9.110.364.000,00	0,00	0,00	0,00
		8.881.293.231,00	0,00	0,00	0,00
4.01.01.2.02.01	Penyediaan Gaji dan Tunjangan ASN	8.670.889.000,00	0,00	0,00	0,00
		8.457.675.293,00	0,00	0,00	0,00
4.01.01.2.02.03	Pelaksanaan Penatausahaan dan Pengujian/Verifikasi Keuangan SKPD	381.550.000,00	0,00	0,00	0,00
		367.230.000,00	0,00	0,00	0,00
4.01.01.2.02.08	Penyusunan Pelaporan dan Analisis Prognosis Realisasi Anggaran	57.925.000,00	0,00	0,00	0,00
		56.387.938,00	0,00	0,00	0,00
4.01.01.2.05	Administrasi Kepegawaian Perangkat Daerah	60.000.000,00	0,00	0,00	0,00
		37.028.000,00	0,00	0,00	0,00
4.01.01.2.05.09	Pendidikan dan Pelatihan Pegawai Berdasarkan Tugas dan Fungsi	60.000.000,00	0,00	0,00	0,00
		37.028.000,00	0,00	0,00	0,00
4.01.01.2.06	Administrasi Umum Perangkat Daerah	2.373.043.000,00	0,00	0,00	0,00
		2.305.052.918,00	0,00	0,00	0,00
4.01.01.2.06.01	Penyediaan Komponen Instalasi Listrik/Penerangan Bangunan Kantor	100.043.000,00	0,00	0,00	0,00
		99.172.000,00	0,00	0,00	0,00
4.01.01.2.06.02	Penyediaan Peralatan dan Perlengkapan Kantor	160.000.000,00	0,00	0,00	0,00
		160.000.000,00	0,00	0,00	0,00
4.01.01.2.06.03	Penyediaan Peralatan Rumah Tangga	324.000.000,00	0,00	0,00	0,00
		303.286.000,00	0,00	0,00	0,00
4.01.01.2.06.04	Penyediaan Bahan Logistik Kantor	1.025.000.000,00	0,00	0,00	0,00
		995.691.000,00	0,00	0,00	0,00



KODE	URAIAN URUSAN, ORGANISASI, PROGRAM DAN KEGIATAN	ANGGARAN			
		REALISASI			
		KELOMPOK BELANJA			
		OPERASI	MODAL	TDK TERDUGA	TRANSFER
4.01.01.2.06.05	Penyediaan Barang Cetak dan Penggandaan	84.000.000,00	0,00	0,00	0,00
		81.867.000,00	0,00	0,00	0,00
4.01.01.2.06.06	Penyediaan Bahan Bacaan dan Peraturan Perundang-undangan	55.000.000,00	0,00	0,00	0,00
		54.670.000,00	0,00	0,00	0,00
4.01.01.2.06.09	Penyelenggaraan Rapat Koordinasi dan Konsultasi SKPD	625.000.000,00	0,00	0,00	0,00
		610.366.918,00	0,00	0,00	0,00
4.01.01.2.07	Pengadaan Barang Milik Daerah Penunjang Urusan Pemerintah Daerah	1.643.660,00	337.893.160,00	0,00	0,00
		0,00	314.220.000,00	0,00	0,00
4.01.01.2.07.06	Pengadaan Peralatan dan Mesin Lainnya	1.643.660,00	337.893.160,00	0,00	0,00
		0,00	314.220.000,00	0,00	0,00
4.01.01.2.08	Penyediaan Jasa Penunjang Urusan Pemerintahan Daerah	3.977.973.000,00	0,00	0,00	0,00
		3.814.693.592,00	0,00	0,00	0,00
4.01.01.2.08.01	Penyediaan Jasa Surat Menyurat	13.375.000,00	0,00	0,00	0,00
		9.250.000,00	0,00	0,00	0,00
4.01.01.2.08.02	Penyediaan Jasa Komunikasi, Sumber Daya Air dan Listrik	800.000.000,00	0,00	0,00	0,00
		711.451.574,00	0,00	0,00	0,00
4.01.01.2.08.03	Penyediaan Jasa Peralatan dan Perlengkapan Kantor	255.000.000,00	0,00	0,00	0,00
		227.690.000,00	0,00	0,00	0,00
4.01.01.2.08.04	Penyediaan Jasa Pelayanan Umum Kantor	2.909.598.000,00	0,00	0,00	0,00
		2.866.302.018,00	0,00	0,00	0,00
4.01.01.2.09	Pemeliharaan Barang Milik Daerah Penunjang Urusan Pemerintahan Daerah	3.255.750.000,00	0,00	0,00	0,00
		2.977.821.913,00	0,00	0,00	0,00
4.01.01.2.09.01	Penyediaan Jasa Pemeliharaan, Biaya Pemeliharaan, dan Pajak Kendaraan Perorangan Dinas atau Kendaraan Dinas Jabatan	1.200.000.000,00	0,00	0,00	0,00
		969.328.691,00	0,00	0,00	0,00
4.01.01.2.09.09	Pemeliharaan/Rehabilitasi Gedung Kantor dan Bangunan Lainnya	851.083.000,00	0,00	0,00	0,00
		829.076.849,00	0,00	0,00	0,00
4.01.01.2.09.10	Pemeliharaan/Rehabilitasi Sarana dan Prasarana Gedung Kantor atau Bangunan Lainnya	1.204.667.000,00	0,00	0,00	0,00
		1.179.416.373,00	0,00	0,00	0,00
4.01.01.2.11	Administrasi Keuangan dan Operasional Kepala Daerah dan Wakil Kepala Daerah	1.152.065.000,00	0,00	0,00	0,00
		1.092.387.282,00	0,00	0,00	0,00
4.01.01.2.11.01	Penyediaan Gaji dan Tunjangan Kepala Daerah dan Wakil Kepala Daerah	1.077.565.000,00	0,00	0,00	0,00
		1.026.571.892,00	0,00	0,00	0,00
4.01.01.2.11.02	Penyediaan Pakaian Dinas dan Atribut Kelengkapan Kepala Daerah dan Wakil Kepala Daerah	74.500.000,00	0,00	0,00	0,00
		65.815.390,00	0,00	0,00	0,00
4.01.01.2.12	Fasilitasi Kerumahtanggaan Sekretariat Daerah	1.750.493.000,00	0,00	0,00	0,00
		1.452.860.494,00	0,00	0,00	0,00
4.01.01.2.12.01	Penyediaan Kebutuhan Rumah Tangga Kepala Daerah	990.000.000,00	0,00	0,00	0,00
		911.720.116,00	0,00	0,00	0,00



KODE	URAIAN URUSAN, ORGANISASI, PROGRAM DAN KEGIATAN	ANGGARAN			
		REALISASI			
		KELOMPOK BELANJA			
		OPERASI	MODAL	TDK TERDUGA	TRANSFER
4.01.01.2.12.02	Penyediaan Kebutuhan Rumah Tangga Wakil Kepala Daerah	610.116.000,00	0,00	0,00	0,00
		460.658.823,00	0,00	0,00	0,00
4.01.01.2.12.03	Penyediaan Kebutuhan Rumah Tangga Sekretariat Daerah	150.377.000,00	0,00	0,00	0,00
		80.481.555,00	0,00	0,00	0,00
4.01.01.2.13	Penataan Organisasi	472.800.000,00	0,00	0,00	0,00
		469.384.270,00	0,00	0,00	0,00
4.01.01.2.13.01	Pengelolaan Kelembagaan dan Analisis Jabatan	162.000.000,00	0,00	0,00	0,00
		161.317.770,00	0,00	0,00	0,00
4.01.01.2.13.02	Fasilitasi Pelayanan Publik dan Tata Laksana	150.800.000,00	0,00	0,00	0,00
		149.584.500,00	0,00	0,00	0,00
4.01.01.2.13.03	Peningkatan Kinerja dan Reformasi Birokrasi	160.000.000,00	0,00	0,00	0,00
		158.482.000,00	0,00	0,00	0,00
4.01.01.2.14	Pelaksanaan Protokol dan Komunikasi Pimpinan	1.868.313.180,00	0,00	0,00	0,00
		1.657.433.554,00	0,00	0,00	0,00
4.01.01.2.14.01	Fasilitasi Keprotokolan	676.713.180,00	0,00	0,00	0,00
		596.645.733,00	0,00	0,00	0,00
4.01.01.2.14.02	Fasilitasi Komunikasi Pimpinan	896.300.000,00	0,00	0,00	0,00
		777.783.821,00	0,00	0,00	0,00
4.01.01.2.14.03	Pendokumentasian Tugas Pimpinan	295.300.000,00	0,00	0,00	0,00
		283.004.000,00	0,00	0,00	0,00
4.01.02	PROGRAM PEMERINTAHAN DAN KESEJAHTERAAN RAKYAT	45.390.330.000,00	53.570.000,00	0,00	0,00
		44.022.653.502,00	52.750.000,00	0,00	0,00
4.01.02.2.01	Administrasi Tata Pemerintahan	370.000.000,00	0,00	0,00	0,00
		351.196.534,00	0,00	0,00	0,00
4.01.02.2.01.01	Penataan Administrasi Pemerintahan	150.000.000,00	0,00	0,00	0,00
		141.753.807,00	0,00	0,00	0,00
4.01.02.2.01.02	Pengelolaan Administrasi Kewilayahan	105.000.000,00	0,00	0,00	0,00
		102.054.849,00	0,00	0,00	0,00
4.01.02.2.01.03	Fasilitasi Pelaksanaan Otonomi Daerah	115.000.000,00	0,00	0,00	0,00
		107.387.878,00	0,00	0,00	0,00
4.01.02.2.02	Pelaksanaan Kebijakan Kesejahteraan Rakyat	44.135.000.000,00	0,00	0,00	0,00
		42.809.056.280,00	0,00	0,00	0,00
4.01.02.2.02.01	Fasilitasi Pengelolaan Bina Mental Spiritual	44.077.000.000,00	0,00	0,00	0,00
		42.751.329.780,00	0,00	0,00	0,00
4.01.02.2.02.02	Pelaksanaan Kebijakan, Evaluasi, dan Capaian Kinerja Terkait Kesejahteraan Sosial	25.000.000,00	0,00	0,00	0,00
		24.968.000,00	0,00	0,00	0,00
4.01.02.2.02.03	Pelaksanaan Kebijakan, Evaluasi, dan Capaian Kinerja Terkait Kesejahteraan Masyarakat	33.000.000,00	0,00	0,00	0,00
		32.758.500,00	0,00	0,00	0,00



KODE	URAIAN URUSAN, ORGANISASI, PROGRAM DAN KEGIATAN	ANGGARAN			
		REALISASI			
		KELOMPOK BELANJA			
		OPERASI	MODAL	TDK TERDUGA	TRANSFER
4.01.02.2.03	Fasilitasi dan Koordinasi Hukum	770.330.000,00	53.570.000,00	0,00	0,00
		753.740.188,00	52.750.000,00	0,00	0,00
4.01.02.2.03.01	Fasilitasi Penyusunan Produk Hukum Daerah	119.000.000,00	0,00	0,00	0,00
		115.855.433,00	0,00	0,00	0,00
4.01.02.2.03.02	Fasilitasi Bantuan Hukum	535.800.000,00	0,00	0,00	0,00
		524.182.810,00	0,00	0,00	0,00
4.01.02.2.03.03	Pendokumentasian Produk Hukum dan Pengelolaan Informasi Hukum	115.530.000,00	53.570.000,00	0,00	0,00
		113.701.945,00	52.750.000,00	0,00	0,00
4.01.02.2.04	Fasilitasi Kerja Sama Daerah	115.000.000,00	0,00	0,00	0,00
		108.660.500,00	0,00	0,00	0,00
4.01.02.2.04.01	Fasilitasi Kerja Sama Dalam Negeri	115.000.000,00	0,00	0,00	0,00
		108.660.500,00	0,00	0,00	0,00
4.01.03	PROGRAM PEREKONOMIAN DAN PEMBANGUNAN	1.058.618.000,00	693.487.000,00	0,00	0,00
		1.001.023.251,00	682.820.000,00	0,00	0,00
4.01.03.2.01	Pelaksanaan Kebijakan Perekonomian	155.000.000,00	0,00	0,00	0,00
		154.682.750,00	0,00	0,00	0,00
4.01.03.2.01.01	Koordinasi, Sinkronisasi, Monitoring dan Evaluasi Kebijakan Pengelolaan BUMD dan BLUD	155.000.000,00	0,00	0,00	0,00
		154.682.750,00	0,00	0,00	0,00
4.01.03.2.02	Pelaksanaan Administrasi Pembangunan	125.000.000,00	0,00	0,00	0,00
		124.294.000,00	0,00	0,00	0,00
4.01.03.2.02.02	Pengendalian dan Evaluasi Program Pembangunan	125.000.000,00	0,00	0,00	0,00
		124.294.000,00	0,00	0,00	0,00
4.01.03.2.03	Pengelolaan Pengadaan Barang dan Jasa	424.010.000,00	693.487.000,00	0,00	0,00
		401.902.601,00	682.820.000,00	0,00	0,00
4.01.03.2.03.01	Pengelolaan Pengadaan Barang dan Jasa	146.010.000,00	693.487.000,00	0,00	0,00
		135.657.595,00	682.820.000,00	0,00	0,00
4.01.03.2.03.02	Pengelolaan Layanan Pengadaan Secara Elektronik	139.000.000,00	0,00	0,00	0,00
		133.553.097,00	0,00	0,00	0,00
4.01.03.2.03.03	Pembinaan dan Advokasi Pengadaan Barang dan Jasa	139.000.000,00	0,00	0,00	0,00
		132.691.909,00	0,00	0,00	0,00
4.01.03.2.04	Pemantauan Kebijakan Sumber Daya Alam	354.608.000,00	0,00	0,00	0,00
		320.143.900,00	0,00	0,00	0,00
4.01.03.2.04.01	Koordinasi, Sinkronisasi dan Evaluasi Kebijakan Pertanian, Kehutanan, Kelautan, dan Perikanan	325.000.000,00	0,00	0,00	0,00
		294.770.250,00	0,00	0,00	0,00
4.01.03.2.04.02	Koordinasi, Sinkronisasi dan Evaluasi Kebijakan Pertambangan dan Lingkungan Hidup	29.608.000,00	0,00	0,00	0,00
		25.373.650,00	0,00	0,00	0,00
4.02	SEKRETARIAT DPRD	66.405.247.400,00	666.815.600,00	0,00	0,00
		64.285.359.060,00	657.893.000,00	0,00	0,00



KODE	URAIAN URUSAN, ORGANISASI, PROGRAM DAN KEGIATAN	ANGGARAN			
		REALISASI			
		KELOMPOK BELANJA			
		OPERASI	MODAL	TDK TERDUGA	TRANSFER
4.02.01	PROGRAM PENUNJANG URUSAN PEMERINTAHAN DAERAH KABUPATEN/KOTA	41.893.997.400,00	651.815.600,00	0,00	0,00
		40.897.690.792,00	642.968.000,00	0,00	0,00
4.02.01.2.01	Perencanaan, Penganggaran, dan Evaluasi Kinerja Perangkat Daerah	45.000.000,00	0,00	0,00	0,00
		30.057.500,00	0,00	0,00	0,00
4.02.01.2.01.01	Penyusunan Dokumen Perencanaan Perangkat Daerah	15.000.000,00	0,00	0,00	0,00
		11.670.000,00	0,00	0,00	0,00
4.02.01.2.01.02	Koordinasi dan Penyusunan Dokumen RKA- SKPD	15.000.000,00	0,00	0,00	0,00
		4.067.500,00	0,00	0,00	0,00
4.02.01.2.01.07	Evaluasi Kinerja Perangkat Daerah	15.000.000,00	0,00	0,00	0,00
		14.320.000,00	0,00	0,00	0,00
4.02.01.2.02	Administrasi Keuangan Perangkat Daerah	2.385.598.000,00	0,00	0,00	0,00
		2.309.414.299,00	0,00	0,00	0,00
4.02.01.2.02.01	Penyediaan Gaji dan Tunjangan ASN	2.231.598.000,00	0,00	0,00	0,00
		2.157.914.299,00	0,00	0,00	0,00
4.02.01.2.02.03	Pelaksanaan Penatausahaan dan Pengujian/Verifikasi Keuangan SKPD	154.000.000,00	0,00	0,00	0,00
		151.500.000,00	0,00	0,00	0,00
4.02.01.2.05	Administrasi Kepegawaian Perangkat Daerah	939.331.820,00	0,00	0,00	0,00
		793.005.675,00	0,00	0,00	0,00
4.02.01.2.05.09	Pendidikan dan Pelatihan Pegawai Berdasarkan Tugas dan Fungsi	939.331.820,00	0,00	0,00	0,00
		793.005.675,00	0,00	0,00	0,00
4.02.01.2.06	Administrasi Umum Perangkat Daerah	1.510.000.000,00	0,00	0,00	0,00
		1.354.577.304,00	0,00	0,00	0,00
4.02.01.2.06.01	Penyediaan Komponen Instalasi Listrik/Penerangan Bangunan Kantor	40.000.000,00	0,00	0,00	0,00
		39.549.800,00	0,00	0,00	0,00
4.02.01.2.06.02	Penyediaan Peralatan dan Perlengkapan Kantor	180.000.000,00	0,00	0,00	0,00
		170.798.050,00	0,00	0,00	0,00
4.02.01.2.06.03	Penyediaan Peralatan Rumah Tangga	225.000.000,00	0,00	0,00	0,00
		214.549.000,00	0,00	0,00	0,00
4.02.01.2.06.04	Penyediaan Bahan Logistik Kantor	500.000.000,00	0,00	0,00	0,00
		442.891.000,00	0,00	0,00	0,00
4.02.01.2.06.05	Penyediaan Barang Cetak dan Penggandaan	60.000.000,00	0,00	0,00	0,00
		53.582.250,00	0,00	0,00	0,00
4.02.01.2.06.06	Penyediaan Bahan Bacaan dan Peraturan Perundang-undangan	128.520.000,00	0,00	0,00	0,00
		117.625.000,00	0,00	0,00	0,00
4.02.01.2.06.08	Fasilitas Kunjungan Tamu	206.480.000,00	0,00	0,00	0,00
		156.805.000,00	0,00	0,00	0,00
4.02.01.2.06.09	Penyelenggaraan Rapat Koordinasi dan Konsultasi SKPD	170.000.000,00	0,00	0,00	0,00
		158.777.204,00	0,00	0,00	0,00



KODE	URAIAN URUSAN, ORGANISASI, PROGRAM DAN KEGIATAN	ANGGARAN			
		REALISASI			
		KELOMPOK BELANJA			
		OPERASI	MODAL	TDK TERDUGA	TRANSFER
4.02.01.2.07	Pengadaan Barang Milik Daerah Penunjang Urusan Pemerintah Daerah	143.184.400,00	651.815.600,00	0,00	0,00
		134.506.499,00	642.968.000,00	0,00	0,00
4.02.01.2.07.05	Pengadaan Mebel	4.004.000,00	95.996.000,00	0,00	0,00
		3.560.000,00	91.500.000,00	0,00	0,00
4.02.01.2.07.06	Pengadaan Peralatan dan Mesin Lainnya	2.265.400,00	138.734.600,00	0,00	0,00
		1.780.000,00	137.450.000,00	0,00	0,00
4.02.01.2.07.08	Pengadaan Aset Tak Berwujud	100.000.000,00	0,00	0,00	0,00
		94.106.499,00	0,00	0,00	0,00
4.02.01.2.07.10	Pengadaan Sarana dan Prasarana Gedung Kantor atau Bangunan Lainnya	31.865.000,00	193.135.000,00	0,00	0,00
		31.260.000,00	191.418.000,00	0,00	0,00
4.02.01.2.07.11	Pengadaan Sarana dan Prasarana Pendukung Gedung Kantor atau Bangunan Lainnya	5.050.000,00	223.950.000,00	0,00	0,00
		3.800.000,00	222.600.000,00	0,00	0,00
4.02.01.2.08	Penyediaan Jasa Penunjang Urusan Pemerintahan Daerah	922.575.180,00	0,00	0,00	0,00
		876.667.384,00	0,00	0,00	0,00
4.02.01.2.08.02	Penyediaan Jasa Komunikasi, Sumber Daya Air dan Listrik	333.500.000,00	0,00	0,00	0,00
		311.228.220,00	0,00	0,00	0,00
4.02.01.2.08.04	Penyediaan Jasa Pelayanan Umum Kantor	589.075.180,00	0,00	0,00	0,00
		565.439.164,00	0,00	0,00	0,00
4.02.01.2.09	Pemeliharaan Barang Milik Daerah Penunjang Urusan Pemerintahan Daerah	2.125.038.000,00	0,00	0,00	0,00
		2.025.730.543,00	0,00	0,00	0,00
4.02.01.2.09.01	Penyediaan Jasa Pemeliharaan, Biaya Pemeliharaan, dan Pajak Kendaraan Perorangan Dinas atau Kendaraan Dinas Jabatan	985.038.000,00	0,00	0,00	0,00
		914.643.543,00	0,00	0,00	0,00
4.02.01.2.09.06	Pemeliharaan Peralatan dan Mesin Lainnya	164.000.000,00	0,00	0,00	0,00
		146.827.000,00	0,00	0,00	0,00
4.02.01.2.09.09	Pemeliharaan/Rehabilitasi Gedung Kantor dan Bangunan Lainnya	976.000.000,00	0,00	0,00	0,00
		964.260.000,00	0,00	0,00	0,00
4.02.01.2.15	Layanan Keuangan dan Kesejahteraan DPRD	33.217.770.000,00	0,00	0,00	0,00
		32.845.831.588,00	0,00	0,00	0,00
4.02.01.2.15.01	Penyelenggaraan Administrasi Keuangan DPRD	32.857.770.000,00	0,00	0,00	0,00
		32.497.186.488,00	0,00	0,00	0,00
4.02.01.2.15.02	Penyediaan Pakaian Dinas dan Atribut DPRD	360.000.000,00	0,00	0,00	0,00
		348.645.100,00	0,00	0,00	0,00
4.02.01.2.15.03	Pelaksanaan Medical Check Up DPRD	0,00	0,00	0,00	0,00
		0,00	0,00	0,00	0,00
4.02.01.2.16	Layanan Administrasi DPRD	605.500.000,00	0,00	0,00	0,00
		527.900.000,00	0,00	0,00	0,00
4.02.01.2.16.04	Penyediaan Kebutuhan Rumah Tangga DPRD	605.500.000,00	0,00	0,00	0,00
		527.900.000,00	0,00	0,00	0,00



KODE	URAIAN URUSAN, ORGANISASI, PROGRAM DAN KEGIATAN	ANGGARAN			
		REALISASI			
		KELOMPOK BELANJA			
		OPERASI	MODAL	TDK TERDUGA	TRANSFER
4.02.02	PROGRAM DUKUNGAN PELAKSANAAN TUGAS DAN FUNGSI DPRD	24.511.250.000,00	15.000.000,00	0,00	0,00
		23.387.668.268,00	14.925.000,00	0,00	0,00
4.02.02.2.01	Pembentukan Peraturan Daerah dan Peraturan DPRD	5.060.000.000,00	15.000.000,00	0,00	0,00
		4.763.287.620,00	14.925.000,00	0,00	0,00
4.02.02.2.01.02	Pembahasan Rancangan Perda	2.900.000.000,00	0,00	0,00	0,00
		2.681.362.270,00	0,00	0,00	0,00
4.02.02.2.01.03	Penyelenggaraan Kajian Perundang-Undangan	1.810.000.000,00	15.000.000,00	0,00	0,00
		1.745.118.700,00	14.925.000,00	0,00	0,00
4.02.02.2.01.04	Fasilitasi Penyusunan Penjelasan/Keterangan Naskah Akademik	350.000.000,00	0,00	0,00	0,00
		336.806.650,00	0,00	0,00	0,00
4.02.02.2.01.05	Penyusunan Tata Tertib DPRD	0,00	0,00	0,00	0,00
		0,00	0,00	0,00	0,00
4.02.02.2.02	Pembahasan Kebijakan Anggaran	3.131.550.000,00	0,00	0,00	0,00
		3.069.787.606,00	0,00	0,00	0,00
4.02.02.2.02.01	Pembahasan KUA dan PPAS	615.000.000,00	0,00	0,00	0,00
		608.814.778,00	0,00	0,00	0,00
4.02.02.2.02.02	Pembahasan Perubahan KUA dan Perubahan PPAS	385.000.000,00	0,00	0,00	0,00
		381.413.400,00	0,00	0,00	0,00
4.02.02.2.02.03	Pembahasan APBD	960.000.000,00	0,00	0,00	0,00
		937.706.728,00	0,00	0,00	0,00
4.02.02.2.02.04	Pembahasan APBD Perubahan	400.000.000,00	0,00	0,00	0,00
		388.222.500,00	0,00	0,00	0,00
4.02.02.2.02.05	Pembahasan Laporan Semester	398.400.000,00	0,00	0,00	0,00
		388.319.700,00	0,00	0,00	0,00
4.02.02.2.02.06	Pembahasan Pertanggungjawaban APBD	373.150.000,00	0,00	0,00	0,00
		365.310.500,00	0,00	0,00	0,00
4.02.02.2.03	Pengawasan Penyelenggaraan Pemerintahan	875.000.000,00	0,00	0,00	0,00
		770.321.924,00	0,00	0,00	0,00
4.02.02.2.03.01	Pengawasan Urusan Pemerintahan Bidang Pemerintahan dan Hukum	125.000.000,00	0,00	0,00	0,00
		105.607.150,00	0,00	0,00	0,00
4.02.02.2.03.02	Pengawasan Urusan Pemerintahan Bidang Infrastruktur	110.000.000,00	0,00	0,00	0,00
		79.504.150,00	0,00	0,00	0,00
4.02.02.2.03.03	Pengawasan Urusan Pemerintahan Bidang Kesejahteraan Rakyat	115.000.000,00	0,00	0,00	0,00
		92.645.374,00	0,00	0,00	0,00
4.02.02.2.03.04	Pengawasan Urusan Pemerintahan Bidang Perekonomian	111.000.000,00	0,00	0,00	0,00
		88.296.250,00	0,00	0,00	0,00
4.02.02.2.03.08	Pembahasan Laporan Keterangan Pertanggungjawaban Kepala Daerah	414.000.000,00	0,00	0,00	0,00
		404.269.000,00	0,00	0,00	0,00



KODE	URAIAN URUSAN, ORGANISASI, PROGRAM DAN KEGIATAN	ANGGARAN			
		REALISASI			
		KELOMPOK BELANJA			
		OPERASI	MODAL	TDK TERDUGA	TRANSFER
4.02.02.2.04	Peningkatan Kapasitas DPRD	5.889.200.000,00	0,00	0,00	0,00
		5.458.650.199,00	0,00	0,00	0,00
4.02.02.2.04.02	Pendalaman Tugas DPRD	3.370.000.000,00	0,00	0,00	0,00
		2.996.782.699,00	0,00	0,00	0,00
4.02.02.2.04.03	Publikasi dan Dokumentasi Dewan	2.157.000.000,00	0,00	0,00	0,00
		2.119.157.500,00	0,00	0,00	0,00
4.02.02.2.04.04	Penyediaan Kelompok Pakar dan Tim Ahli	0,00	0,00	0,00	0,00
		0,00	0,00	0,00	0,00
4.02.02.2.04.05	Penyediaan Tenaga Ahli Fraksi	194.550.000,00	0,00	0,00	0,00
		192.020.000,00	0,00	0,00	0,00
4.02.02.2.04.06	Penyelenggaraan Hubungan Masyarakat	167.650.000,00	0,00	0,00	0,00
		150.690.000,00	0,00	0,00	0,00
4.02.02.2.05	Penyerapan dan Penghimpunan Aspirasi Masyarakat	4.075.000.000,00	0,00	0,00	0,00
		4.004.512.700,00	0,00	0,00	0,00
4.02.02.2.05.01	Kunjungan Kerja dalam Daerah	20.000.000,00	0,00	0,00	0,00
		19.860.000,00	0,00	0,00	0,00
4.02.02.2.05.02	Penyusunan Pokok-Pokok Pikiran DPRD	155.000.000,00	0,00	0,00	0,00
		126.868.700,00	0,00	0,00	0,00
4.02.02.2.05.03	Pelaksanaan Reses	3.900.000.000,00	0,00	0,00	0,00
		3.857.784.000,00	0,00	0,00	0,00
4.02.02.2.06	Pelaksanaan dan Pengawasan Kode Etik DPRD	435.000.000,00	0,00	0,00	0,00
		393.764.090,00	0,00	0,00	0,00
4.02.02.2.06.01	Penyusunan Kode Etik DPRD	215.000.000,00	0,00	0,00	0,00
		180.050.980,00	0,00	0,00	0,00
4.02.02.2.06.02	Pengawasan Kode Etik DPRD	220.000.000,00	0,00	0,00	0,00
		213.713.110,00	0,00	0,00	0,00
4.02.02.2.08	Fasilitasi Tugas DPRD	5.045.500.000,00	0,00	0,00	0,00
		4.927.344.129,00	0,00	0,00	0,00
4.02.02.2.08.01	Koordinasi dan Konsultasi Pelaksanaan Tugas DPRD	2.939.500.000,00	0,00	0,00	0,00
		2.890.185.257,00	0,00	0,00	0,00
4.02.02.2.08.02	Penyusunan Laporan Kinerja DPRD	105.500.000,00	0,00	0,00	0,00
		98.171.800,00	0,00	0,00	0,00
4.02.02.2.08.03	Fasilitasi Pelaksanaan Tugas Badan Musyawarah	128.000.000,00	0,00	0,00	0,00
		120.724.100,00	0,00	0,00	0,00
4.02.02.2.08.04	Fasilitasi Tugas Pimpinan DPRD	1.872.500.000,00	0,00	0,00	0,00
		1.818.262.972,00	0,00	0,00	0,00
5	UNSUR PENUNJANG URUSAN PEMERINTAHAN	168.489.889.045,00	1.166.656.955,00	4.918.722.000,00	501.966.885.000,00
		148.974.311.958,00	1.118.637.922,00	433.019.605,00	500.159.226.887,00



KODE	URAIAN URUSAN, ORGANISASI, PROGRAM DAN KEGIATAN	ANGGARAN			
		REALISASI			
		KELOMPOK BELANJA			
		OPERASI	MODAL	TDK TERDUGA	TRANSFER
5.01	PERENCANAAN	6.554.303.000,00	200.332.000,00	0,00	0,00
		6.141.106.733,00	189.240.900,00	0,00	0,00
5.01.01	PROGRAM PENUNJANG URUSAN PEMERINTAHAN DAERAH KABUPATEN/KOTA	4.315.786.000,00	200.332.000,00	0,00	0,00
		4.039.805.293,00	189.240.900,00	0,00	0,00
5.01.01.2.01	Perencanaan, Penganggaran, dan Evaluasi Kinerja Perangkat Daerah	39.000.000,00	0,00	0,00	0,00
		35.959.000,00	0,00	0,00	0,00
5.01.01.2.01.01	Penyusunan Dokumen Perencanaan Perangkat Daerah	35.000.000,00	0,00	0,00	0,00
		31.992.000,00	0,00	0,00	0,00
5.01.01.2.01.06	Koordinasi dan Penyusunan Laporan Capaian Kinerja dan Ikhtisar Realisasi Kinerja SKPD	4.000.000,00	0,00	0,00	0,00
		3.967.000,00	0,00	0,00	0,00
5.01.01.2.02	Administrasi Keuangan Perangkat Daerah	2.783.826.000,00	0,00	0,00	0,00
		2.670.626.153,00	0,00	0,00	0,00
5.01.01.2.02.01	Penyediaan Gaji dan Tunjangan ASN	2.664.826.000,00	0,00	0,00	0,00
		2.555.005.653,00	0,00	0,00	0,00
5.01.01.2.02.03	Pelaksanaan Penatausahaan dan Pengujian/Verifikasi Keuangan SKPD	119.000.000,00	0,00	0,00	0,00
		115.620.500,00	0,00	0,00	0,00
5.01.01.2.05	Administrasi Kepegawaian Perangkat Daerah	58.000.000,00	0,00	0,00	0,00
		51.369.000,00	0,00	0,00	0,00
5.01.01.2.05.09	Pendidikan dan Pelatihan Pegawai Berdasarkan Tugas dan Fungsi	58.000.000,00	0,00	0,00	0,00
		51.369.000,00	0,00	0,00	0,00
5.01.01.2.06	Administrasi Umum Perangkat Daerah	346.000.000,00	0,00	0,00	0,00
		309.970.775,00	0,00	0,00	0,00
5.01.01.2.06.01	Penyediaan Komponen Instalasi Listrik/Penerangan Bangunan Kantor	20.000.000,00	0,00	0,00	0,00
		16.600.000,00	0,00	0,00	0,00
5.01.01.2.06.02	Penyediaan Peralatan dan Perlengkapan Kantor	90.000.000,00	0,00	0,00	0,00
		70.402.500,00	0,00	0,00	0,00
5.01.01.2.06.04	Penyediaan Bahan Logistik Kantor	66.500.000,00	0,00	0,00	0,00
		61.058.775,00	0,00	0,00	0,00
5.01.01.2.06.05	Penyediaan Barang Cetak dan Penggandaan	37.000.000,00	0,00	0,00	0,00
		34.601.750,00	0,00	0,00	0,00
5.01.01.2.06.06	Penyediaan Bahan Bacaan dan Peraturan Perundang-undangan	12.000.000,00	0,00	0,00	0,00
		8.880.000,00	0,00	0,00	0,00
5.01.01.2.06.09	Penyelenggaraan Rapat Koordinasi dan Konsultasi SKPD	120.500.000,00	0,00	0,00	0,00
		118.427.750,00	0,00	0,00	0,00
5.01.01.2.07	Pengadaan Barang Milik Daerah Penunjang Urusan Pemerintah Daerah	1.403.000,00	200.332.000,00	0,00	0,00
		0,00	189.240.900,00	0,00	0,00
5.01.01.2.07.06	Pengadaan Peralatan dan Mesin Lainnya	1.403.000,00	200.332.000,00	0,00	0,00
		0,00	189.240.900,00	0,00	0,00



KODE	URAIAN URUSAN, ORGANISASI, PROGRAM DAN KEGIATAN	ANGGARAN			
		REALISASI			
		KELOMPOK BELANJA			
		OPERASI	MODAL	TDK TERDUGA	TRANSFER
5.01.01.2.08	Penyediaan Jasa Penunjang Urusan Pemerintahan Daerah	203.600.000,00	0,00	0,00	0,00
		179.303.972,00	0,00	0,00	0,00
5.01.01.2.08.01	Penyediaan Jasa Surat Menyurat	2.000.000,00	0,00	0,00	0,00
		1.945.000,00	0,00	0,00	0,00
5.01.01.2.08.02	Penyediaan Jasa Komunikasi, Sumber Daya Air dan Listrik	188.000.000,00	0,00	0,00	0,00
		166.457.988,00	0,00	0,00	0,00
5.01.01.2.08.04	Penyediaan Jasa Pelayanan Umum Kantor	13.600.000,00	0,00	0,00	0,00
		10.900.984,00	0,00	0,00	0,00
5.01.01.2.09	Pemeliharaan Barang Milik Daerah Penunjang Urusan Pemerintahan Daerah	883.957.000,00	0,00	0,00	0,00
		792.576.393,00	0,00	0,00	0,00
5.01.01.2.09.01	Penyediaan Jasa Pemeliharaan, Biaya Pemeliharaan, dan Pajak Kendaraan Perorangan Dinas atau Kendaraan Dinas Jabatan	250.000.000,00	0,00	0,00	0,00
		192.945.633,00	0,00	0,00	0,00
5.01.01.2.09.05	Pemeliharaan Mebel	12.000.000,00	0,00	0,00	0,00
		11.600.000,00	0,00	0,00	0,00
5.01.01.2.09.06	Pemeliharaan Peralatan dan Mesin Lainnya	90.000.000,00	0,00	0,00	0,00
		76.431.000,00	0,00	0,00	0,00
5.01.01.2.09.09	Pemeliharaan/Rehabilitasi Gedung Kantor dan Bangunan Lainnya	531.957.000,00	0,00	0,00	0,00
		511.599.760,00	0,00	0,00	0,00
5.01.02	PROGRAM PERENCANAAN, PENGENDALIAN DAN EVALUASI PEMBANGUNAN DAERAH	1.013.000.000,00	0,00	0,00	0,00
		955.499.940,00	0,00	0,00	0,00
5.01.02.2.01	Penyusunan Perencanaan dan Pendanaan	768.000.000,00	0,00	0,00	0,00
		743.222.440,00	0,00	0,00	0,00
5.01.02.2.01.03	Pelaksanaan Konsultasi Publik	35.000.000,00	0,00	0,00	0,00
		34.400.000,00	0,00	0,00	0,00
5.01.02.2.01.05	Pelaksanaan Musrenbang Kabupaten/Kota	40.000.000,00	0,00	0,00	0,00
		39.650.000,00	0,00	0,00	0,00
5.01.02.2.01.07	Koordinasi Penyusunan dan Penetapan Dokumen Perencanaan Pembangunan Daerah Kabupaten/Kota	693.000.000,00	0,00	0,00	0,00
		669.172.440,00	0,00	0,00	0,00
5.01.02.2.02	Analisis Data dan Informasi Pemerintahan Daerah Bidang Perencanaan Pembangunan Daerah	75.000.000,00	0,00	0,00	0,00
		73.256.000,00	0,00	0,00	0,00
5.01.02.2.02.01	Analisis Data dan Informasi Perencanaan Pembangunan Daerah	53.000.000,00	0,00	0,00	0,00
		52.581.000,00	0,00	0,00	0,00
5.01.02.2.02.03	Penyusunan Profil Pembangunan Daerah Kabupaten/Kota	22.000.000,00	0,00	0,00	0,00
		20.675.000,00	0,00	0,00	0,00
5.01.02.2.03	Pengendalian, Evaluasi dan Pelaporan Bidang Perencanaan Pembangunan Daerah	170.000.000,00	0,00	0,00	0,00
		139.021.500,00	0,00	0,00	0,00



KODE	URAIAN URUSAN, ORGANISASI, PROGRAM DAN KEGIATAN	ANGGARAN			
		REALISASI			
		KELOMPOK BELANJA			
		OPERASI	MODAL	TDK TERDUGA	TRANSFER
5.01.02.2.03.01	Koordinasi Pengendalian Perencanaan dan Pelaksanaan Pembangunan Daerah di Kabupaten/Kota	35.000.000,00	0,00	0,00	0,00
		30.516.500,00	0,00	0,00	0,00
5.01.02.2.03.02	Pengendalian Pelaksanaan Kerja Sama Daerah	15.000.000,00	0,00	0,00	0,00
		14.801.500,00	0,00	0,00	0,00
5.01.02.2.03.03	Monitoring, Evaluasi dan Penyusunan Laporan Berkala Pelaksanaan Pembangunan Daerah	120.000.000,00	0,00	0,00	0,00
		93.703.500,00	0,00	0,00	0,00
5.01.03	PROGRAM KOORDINASI DAN SINKRONISASI PERENCANAAN PEMBANGUNAN DAERAH	1.225.517.000,00	0,00	0,00	0,00
		1.145.801.500,00	0,00	0,00	0,00
5.01.03.2.01	Koordinasi Perencanaan Bidang Pemerintahan dan Pembangunan Manusia	462.000.000,00	0,00	0,00	0,00
		428.586.429,00	0,00	0,00	0,00
5.01.03.2.01.01	Koordinasi Penyusunan Dokumen Perencanaan Pembangunan Daerah Bidang Pemerintahan (RPJPD, RPJMD dan RKPD)	30.000.000,00	0,00	0,00	0,00
		29.165.000,00	0,00	0,00	0,00
5.01.03.2.01.02	Asistensi Penyusunan Dokumen Perencanaan Pembangunan Perangkat Daerah Bidang Pemerintahan	25.000.000,00	0,00	0,00	0,00
		22.984.750,00	0,00	0,00	0,00
5.01.03.2.01.03	Pelaksanaan Monitoring dan Evaluasi Penyusunan Dokumen Perencanaan Pembangunan Perangkat Daerah Bidang Pemerintahan	5.000.000,00	0,00	0,00	0,00
		4.750.000,00	0,00	0,00	0,00
5.01.03.2.01.04	Koordinasi Pelaksanaan Sinergitas dan Harmonisasi Perencanaan Pembangunan Daerah Bidang Pemerintahan	30.000.000,00	0,00	0,00	0,00
		28.642.022,00	0,00	0,00	0,00
5.01.03.2.01.05	Koordinasi Penyusunan Dokumen Perencanaan Pembangunan Daerah Bidang Pembangunan Manusia (RPJPD, RPJMD dan RKPD)	20.000.000,00	0,00	0,00	0,00
		18.387.500,00	0,00	0,00	0,00
5.01.03.2.01.06	Asistensi Penyusunan Dokumen Perencanaan Pembangunan Perangkat Daerah Bidang Pembangunan Manusia	15.000.000,00	0,00	0,00	0,00
		14.686.000,00	0,00	0,00	0,00
5.01.03.2.01.07	Pelaksanaan Monitoring dan Evaluasi Penyusunan Dokumen Perencanaan Pembangunan Perangkat Daerah Bidang Pembangunan Manusia	30.000.000,00	0,00	0,00	0,00
		27.121.500,00	0,00	0,00	0,00
5.01.03.2.01.08	Koordinasi Pelaksanaan Sinergitas dan Harmonisasi Perencanaan Pembangunan Daerah Bidang Pembangunan Manusia	307.000.000,00	0,00	0,00	0,00
		282.849.657,00	0,00	0,00	0,00
5.01.03.2.02	Koordinasi Perencanaan Bidang Perekonomian dan SDA (Sumber Daya Alam)	288.517.000,00	0,00	0,00	0,00
		278.319.721,00	0,00	0,00	0,00



KODE	URAIAN URUSAN, ORGANISASI, PROGRAM DAN KEGIATAN	ANGGARAN			
		REALISASI			
		KELOMPOK BELANJA			
		OPERASI	MODAL	TDK TERDUGA	TRANSFER
5.01.03.2.02.01	Koordinasi Penyusunan Dokumen Perencanaan Pembangunan Daerah Bidang Perekonomian (RPJPD, RPJMD dan RKPD)	48.880.000,00	0,00	0,00	0,00
		48.734.125,00	0,00	0,00	0,00
5.01.03.2.02.02	Asistensi Penyusunan Dokumen Perencanaan Pembangunan Perangkat Daerah Bidang Perekonomian	29.000.000,00	0,00	0,00	0,00
		28.900.000,00	0,00	0,00	0,00
5.01.03.2.02.03	Pelaksanaan Monitoring dan Evaluasi Penyusunan Dokumen Perencanaan Pembangunan Perangkat Daerah Bidang Perekonomian	24.150.000,00	0,00	0,00	0,00
		23.617.601,00	0,00	0,00	0,00
5.01.03.2.02.04	Koordinasi Pelaksanaan Sinergitas dan Harmonisasi Perencanaan Pembangunan Daerah Bidang Perekonomian	55.650.000,00	0,00	0,00	0,00
		54.716.900,00	0,00	0,00	0,00
5.01.03.2.02.05	Koordinasi Penyusunan Dokumen Perencanaan Pembangunan Daerah Bidang SDA (RPJPD, RPJMD dan RKPD)	48.770.000,00	0,00	0,00	0,00
		48.132.440,00	0,00	0,00	0,00
5.01.03.2.02.06	Asistensi Penyusunan Dokumen Perencanaan Pembangunan Perangkat Daerah Bidang SDA	25.920.000,00	0,00	0,00	0,00
		20.033.500,00	0,00	0,00	0,00
5.01.03.2.02.07	Pelaksanaan Monitoring dan Evaluasi Penyusunan Dokumen Perencanaan Pembangunan Perangkat Daerah Bidang SDA	28.400.000,00	0,00	0,00	0,00
		27.222.155,00	0,00	0,00	0,00
5.01.03.2.02.08	Koordinasi Pelaksanaan Sinergitas dan Harmonisasi Perencanaan Pembangunan Daerah Bidang SDA	27.747.000,00	0,00	0,00	0,00
		26.963.000,00	0,00	0,00	0,00
5.01.03.2.03	Koordinasi Perencanaan Bidang Infrastruktur dan Kewilayahan	475.000.000,00	0,00	0,00	0,00
		438.895.350,00	0,00	0,00	0,00
5.01.03.2.03.01	Koordinasi Penyusunan Dokumen Perencanaan Pembangunan Daerah Bidang Infrastruktur (RPJPD, RPJMD dan RKPD)	25.000.000,00	0,00	0,00	0,00
		23.593.000,00	0,00	0,00	0,00
5.01.03.2.03.02	Asistensi Penyusunan Dokumen Perencanaan Pembangunan Perangkat Daerah Bidang Infrastruktur	28.000.000,00	0,00	0,00	0,00
		25.666.750,00	0,00	0,00	0,00
5.01.03.2.03.03	Pelaksanaan Monitoring dan Evaluasi Penyusunan Dokumen Perencanaan Pembangunan Perangkat Daerah Bidang Infrastruktur	20.000.000,00	0,00	0,00	0,00
		17.429.300,00	0,00	0,00	0,00
5.01.03.2.03.04	Koordinasi Pelaksanaan Sinergitas dan Harmonisasi Perencanaan Pembangunan Daerah Bidang Infrastruktur	142.000.000,00	0,00	0,00	0,00
		120.634.000,00	0,00	0,00	0,00



KODE	URAIAN URUSAN, ORGANISASI, PROGRAM DAN KEGIATAN	ANGGARAN			
		REALISASI			
		KELOMPOK BELANJA			
		OPERASI	MODAL	TDK TERDUGA	TRANSFER
5.01.03.2.03.05	Koordinasi Penyusunan Dokumen Perencanaan Pembangunan Daerah Bidang Kewilayahan (RPJPD, RPJMD dan RKPD)	18.000.000,00	0,00	0,00	0,00
		17.922.000,00	0,00	0,00	0,00
5.01.03.2.03.06	Asistensi Penyusunan Dokumen Perencanaan Pembangunan Perangkat Daerah Bidang Kewilayahan	25.000.000,00	0,00	0,00	0,00
		24.938.400,00	0,00	0,00	0,00
5.01.03.2.03.07	Pelaksanaan Monitoring dan Evaluasi Penyusunan Dokumen Perencanaan Pembangunan Perangkat Daerah Bidang Kewilayahan	15.000.000,00	0,00	0,00	0,00
		14.715.500,00	0,00	0,00	0,00
5.01.03.2.03.08	Koordinasi Pelaksanaan Sinergitas dan Harmonisasi Perencanaan Pembangunan Daerah Bidang Kewilayahan	202.000.000,00	0,00	0,00	0,00
		193.996.400,00	0,00	0,00	0,00
5.02	KEUANGAN	150.339.599.545,00	952.229.955,00	4.918.722.000,00	501.966.885.000,00
		131.765.891.206,00	915.897.022,00	433.019.605,00	500.159.226.887,00
5.02.01	PROGRAM PENUNJANG URUSAN PEMERINTAHAN DAERAH KABUPATEN/KOTA	135.294.957.335,00	952.229.955,00	0,00	0,00
		118.060.870.897,00	915.897.022,00	0,00	0,00
5.02.01.2.01	Perencanaan, Penganggaran, dan Evaluasi Kinerja Perangkat Daerah	103.400.000,00	0,00	0,00	0,00
		95.339.650,00	0,00	0,00	0,00
5.02.01.2.01.01	Penyusunan Dokumen Perencanaan Perangkat Daerah	91.400.000,00	0,00	0,00	0,00
		83.941.150,00	0,00	0,00	0,00
5.02.01.2.01.06	Koordinasi dan Penyusunan Laporan Capaian Kinerja dan Ikhtisar Realisasi Kinerja SKPD	12.000.000,00	0,00	0,00	0,00
		11.398.500,00	0,00	0,00	0,00
5.02.01.2.02	Administrasi Keuangan Perangkat Daerah	131.745.036.950,00	0,00	0,00	0,00
		115.089.964.833,00	0,00	0,00	0,00
5.02.01.2.02.01	Penyediaan Gaji dan Tunjangan ASN	131.089.036.950,00	0,00	0,00	0,00
		114.446.953.333,00	0,00	0,00	0,00
5.02.01.2.02.03	Pelaksanaan Penatausahaan dan Pengujian/Verifikasi Keuangan SKPD	617.720.000,00	0,00	0,00	0,00
		605.600.000,00	0,00	0,00	0,00
5.02.01.2.02.04	Koordinasi dan Pelaksanaan Akuntansi SKPD	28.680.000,00	0,00	0,00	0,00
		28.680.000,00	0,00	0,00	0,00
5.02.01.2.02.05	Koordinasi dan Penyusunan Laporan Keuangan Akhir Tahun SKPD	9.600.000,00	0,00	0,00	0,00
		8.731.500,00	0,00	0,00	0,00
5.02.01.2.05	Administrasi Kepegawaian Perangkat Daerah	291.523.000,00	0,00	0,00	0,00
		161.838.550,00	0,00	0,00	0,00
5.02.01.2.05.09	Pendidikan dan Pelatihan Pegawai Berdasarkan Tugas dan Fungsi	291.523.000,00	0,00	0,00	0,00
		161.838.550,00	0,00	0,00	0,00
5.02.01.2.06	Administrasi Umum Perangkat Daerah	996.688.000,00	0,00	0,00	0,00
		902.037.737,00	0,00	0,00	0,00



KODE	URAIAN URUSAN, ORGANISASI, PROGRAM DAN KEGIATAN	ANGGARAN			
		REALISASI			
		KELOMPOK BELANJA			
		OPERASI	MODAL	TDK TERDUGA	TRANSFER
5.02.01.2.06.01	Penyediaan Komponen Instalasi Listrik/Penerangan Bangunan Kantor	26.736.000,00	0,00	0,00	0,00
		24.938.977,00	0,00	0,00	0,00
5.02.01.2.06.02	Penyediaan Peralatan dan Perlengkapan Kantor	140.000.000,00	0,00	0,00	0,00
		119.500.630,00	0,00	0,00	0,00
5.02.01.2.06.03	Penyediaan Peralatan Rumah Tangga	48.000.000,00	0,00	0,00	0,00
		45.597.000,00	0,00	0,00	0,00
5.02.01.2.06.04	Penyediaan Bahan Logistik Kantor	231.040.000,00	0,00	0,00	0,00
		222.330.000,00	0,00	0,00	0,00
5.02.01.2.06.05	Penyediaan Barang Cetak dan Penggandaan	74.892.000,00	0,00	0,00	0,00
		64.411.750,00	0,00	0,00	0,00
5.02.01.2.06.06	Penyediaan Bahan Bacaan dan Peraturan Perundang-undangan	25.960.000,00	0,00	0,00	0,00
		24.112.000,00	0,00	0,00	0,00
5.02.01.2.06.09	Penyelenggaraan Rapat Koordinasi dan Konsultasi SKPD	450.060.000,00	0,00	0,00	0,00
		401.147.380,00	0,00	0,00	0,00
5.02.01.2.07	Pengadaan Barang Milik Daerah Penunjang Urusan Pemerintah Daerah	3.027.335,00	952.229.955,00	0,00	0,00
		0,00	915.897.022,00	0,00	0,00
5.02.01.2.07.02	Pengadaan Kendaraan Dinas Operasional atau Lapangan	2.620.000,00	224.000.000,00	0,00	0,00
		0,00	211.058.022,00	0,00	0,00
5.02.01.2.07.06	Pengadaan Peralatan dan Mesin Lainnya	407.335,00	728.229.955,00	0,00	0,00
		0,00	704.839.000,00	0,00	0,00
5.02.01.2.07.09	Pengadaan Gedung Kantor atau Bangunan Lainnya	0,00	0,00	0,00	0,00
		0,00	0,00	0,00	0,00
5.02.01.2.08	Penyediaan Jasa Penunjang Urusan Pemerintahan Daerah	1.150.294.000,00	0,00	0,00	0,00
		1.020.902.084,00	0,00	0,00	0,00
5.02.01.2.08.01	Penyediaan Jasa Surat Menyurat	11.050.000,00	0,00	0,00	0,00
		8.975.000,00	0,00	0,00	0,00
5.02.01.2.08.02	Penyediaan Jasa Komunikasi, Sumber Daya Air dan Listrik	577.235.000,00	0,00	0,00	0,00
		528.677.102,00	0,00	0,00	0,00
5.02.01.2.08.04	Penyediaan Jasa Pelayanan Umum Kantor	562.009.000,00	0,00	0,00	0,00
		483.249.982,00	0,00	0,00	0,00
5.02.01.2.09	Pemeliharaan Barang Milik Daerah Penunjang Urusan Pemerintahan Daerah	1.004.988.050,00	0,00	0,00	0,00
		790.788.043,00	0,00	0,00	0,00
5.02.01.2.09.01	Penyediaan Jasa Pemeliharaan, Biaya Pemeliharaan, dan Pajak Kendaraan Perorangan Dinas atau Kendaraan Dinas Jabatan	102.500.000,00	0,00	0,00	0,00
		102.407.979,00	0,00	0,00	0,00
5.02.01.2.09.02	Penyediaan Jasa Pemeliharaan, Biaya Pemeliharaan, Pajak dan Perizinan Kendaraan Dinas Operasional atau Lapangan	439.745.000,00	0,00	0,00	0,00
		281.585.119,00	0,00	0,00	0,00



KODE	URAIAN URUSAN, ORGANISASI, PROGRAM DAN KEGIATAN	ANGGARAN			
		REALISASI			
		KELOMPOK BELANJA			
		OPERASI	MODAL	TDK TERDUGA	TRANSFER
5.02.01.2.09.05	Pemeliharaan Mebel	14.000.000,00	0,00	0,00	0,00
		13.841.000,00	0,00	0,00	0,00
5.02.01.2.09.06	Pemeliharaan Peralatan dan Mesin Lainnya	147.675.000,00	0,00	0,00	0,00
		97.793.945,00	0,00	0,00	0,00
5.02.01.2.09.09	Pemeliharaan/Rehabilitasi Gedung Kantor dan Bangunan Lainnya	101.068.000,00	0,00	0,00	0,00
		98.534.000,00	0,00	0,00	0,00
5.02.01.2.09.10	Pemeliharaan/Rehabilitasi Sarana dan Prasarana Gedung Kantor atau Bangunan Lainnya	200.000.050,00	0,00	0,00	0,00
		196.626.000,00	0,00	0,00	0,00
5.02.02	PROGRAM PENGELOLAAN KEUANGAN DAERAH	2.985.000.000,00	0,00	4.918.722.000,00	501.966.885.000,00
		2.781.679.576,00	0,00	433.019.605,00	500.159.226.887,00
5.02.02.2.01	Koordinasi dan Penyusunan Rencana Anggaran Daerah	1.360.000.000,00	0,00	0,00	0,00
		1.357.190.685,00	0,00	0,00	0,00
5.02.02.2.01.01	Koordinasi dan Penyusunan KUA dan PPAS	70.000.000,00	0,00	0,00	0,00
		69.945.000,00	0,00	0,00	0,00
5.02.02.2.01.07	Koordinasi dan Penyusunan Peraturan Daerah tentang APBD dan Peraturan Kepala Daerah tentang Penjabaran APBD	460.000.000,00	0,00	0,00	0,00
		458.523.481,00	0,00	0,00	0,00
5.02.02.2.01.08	Koordinasi dan Penyusunan Peraturan Daerah tentang Perubahan APBD dan Peraturan Kepala Daerah tentang Penjabaran Perubahan APBD	480.000.000,00	0,00	0,00	0,00
		479.228.633,00	0,00	0,00	0,00
5.02.02.2.01.13	Pembinaan Perencanaan Penganggaran Daerah Pemerintah Kabupaten/Kota	350.000.000,00	0,00	0,00	0,00
		349.493.571,00	0,00	0,00	0,00
5.02.02.2.02	Koordinasi dan Pengelolaan Perbendaharaan Daerah	950.000.000,00	0,00	0,00	0,00
		786.201.386,00	0,00	0,00	0,00
5.02.02.2.02.01	Koordinasi dan Pengelolaan Kas Daerah	400.000.000,00	0,00	0,00	0,00
		357.653.238,00	0,00	0,00	0,00
5.02.02.2.02.10	Penyusunan Petunjuk Teknis Administrasi Keuangan yang Berkaitan dengan Penerimaan dan Pengeluaran Kas serta Penatausahaan dan Pertanggungjawaban Sub Kegiatan	100.000.000,00	0,00	0,00	0,00
		39.330.600,00	0,00	0,00	0,00
5.02.02.2.02.11	Pembinaan Penatausahaan Keuangan Pemerintah Kabupaten/Kota	450.000.000,00	0,00	0,00	0,00
		389.217.548,00	0,00	0,00	0,00
5.02.02.2.03	Koordinasi dan Pelaksanaan Akuntansi dan Pelaporan Keuangan Daerah	675.000.000,00	0,00	0,00	0,00
		638.287.505,00	0,00	0,00	0,00
5.02.02.2.03.01	Koordinasi Pelaksanaan Akuntansi Penerimaan dan Pengeluaran Kas Daerah	125.000.000,00	0,00	0,00	0,00
		120.314.500,00	0,00	0,00	0,00
5.02.02.2.03.03	Koordinasi Penyusunan Laporan Pertanggungjawaban Pelaksanaan APBD Bulanan, Triwulanan dan Semesteran	550.000.000,00	0,00	0,00	0,00
		517.973.005,00	0,00	0,00	0,00



KODE	URAIAN URUSAN, ORGANISASI, PROGRAM DAN KEGIATAN	ANGGARAN			
		REALISASI			
		KELOMPOK BELANJA			
		OPERASI	MODAL	TDK TERDUGA	TRANSFER
5.02.02.2.04	Penunjang Urusan Kewenangan Pengelolaan Keuangan Daerah	0,00	0,00	4.918.722.000,00	501.966.885.000,00
		0,00	0,00	433.019.605,00	500.159.226.887,00
5.02.02.2.04.08	Analisis Perencanaan dan Penyaluran Bantuan Keuangan	0,00	0,00	0,00	501.966.885.000,00
		0,00	0,00	0,00	500.159.226.887,00
5.02.02.2.04.09	Pengelolaan Dana Darurat dan Mendesak	0,00	0,00	4.918.722.000,00	0,00
		0,00	0,00	433.019.605,00	0,00
5.02.03	PROGRAM PENGELOLAAN BARANG MILIK DAERAH	2.923.991.000,00	0,00	0,00	0,00
		2.685.439.703,00	0,00	0,00	0,00
5.02.03.2.01	Pengelolaan Barang Milik Daerah	2.923.991.000,00	0,00	0,00	0,00
		2.685.439.703,00	0,00	0,00	0,00
5.02.03.2.01.02	Penyusunan Standar Barang Milik Daerah dan Standar Kebutuhan Barang Milik Daerah	270.000.000,00	0,00	0,00	0,00
		261.245.911,00	0,00	0,00	0,00
5.02.03.2.01.04	Penyusunan Kebijakan Pengelolaan Barang Milik Daerah	1.410.000.000,00	0,00	0,00	0,00
		1.357.675.000,00	0,00	0,00	0,00
5.02.03.2.01.05	Penatausahaan Barang Milik Daerah	371.600.000,00	0,00	0,00	0,00
		345.708.000,00	0,00	0,00	0,00
5.02.03.2.01.06	Inventarisasi Barang Milik Daerah	227.491.000,00	0,00	0,00	0,00
		215.443.300,00	0,00	0,00	0,00
5.02.03.2.01.07	Pengamanan Barang Milik Daerah	198.400.000,00	0,00	0,00	0,00
		177.671.922,00	0,00	0,00	0,00
5.02.03.2.01.08	Penilaian Barang Milik Daerah	136.500.000,00	0,00	0,00	0,00
		69.044.570,00	0,00	0,00	0,00
5.02.03.2.01.10	Optimalisasi Penggunaan, Pemanfaatan, Pemindahtanganan, Pemusnahan, dan Penghapusan Barang Milik Daerah	150.000.000,00	0,00	0,00	0,00
		101.705.500,00	0,00	0,00	0,00
5.02.03.2.01.13	Pembinaan Pengelolaan Barang Milik Daerah Pemerintah Kabupaten/Kota	160.000.000,00	0,00	0,00	0,00
		156.945.500,00	0,00	0,00	0,00
5.02.04	PROGRAM PENGELOLAAN PENDAPATAN DAERAH	9.135.651.210,00	0,00	0,00	0,00
		8.237.901.030,00	0,00	0,00	0,00
5.02.04.2.01	Kegiatan Pengelolaan Pendapatan Daerah	9.135.651.210,00	0,00	0,00	0,00
		8.237.901.030,00	0,00	0,00	0,00
5.02.04.2.01.01	Perencanaan Pengelolaan Pajak Daerah	80.000.000,00	0,00	0,00	0,00
		78.070.000,00	0,00	0,00	0,00
5.02.04.2.01.02	Analisa dan Pengembangan Pajak Daerah, serta Penyusunan Kebijakan Pajak Daerah	2.792.410.710,00	0,00	0,00	0,00
		2.153.475.419,00	0,00	0,00	0,00
5.02.04.2.01.03	Penyuluhan dan Penyebarluasan Kebijakan Pajak Daerah	218.420.000,00	0,00	0,00	0,00
		216.651.000,00	0,00	0,00	0,00
5.02.04.2.01.05	Pendataan dan Pendaftaran Objek Pajak Daerah	125.000.000,00	0,00	0,00	0,00
		113.072.500,00	0,00	0,00	0,00



KODE	URAIAN URUSAN, ORGANISASI, PROGRAM DAN KEGIATAN	ANGGARAN			
		REALISASI			
		KELOMPOK BELANJA			
		OPERASI	MODAL	TDK TERDUGA	TRANSFER
5.02.04.2.01.06	Pengolahan, Pemeliharaan, dan Pelaporan Basis Data Pajak Daerah	3.662.764.000,00	0,00	0,00	0,00
		3.611.859.110,00	0,00	0,00	0,00
5.02.04.2.01.09	Pelayanan dan Konsultasi Pajak Daerah	306.266.000,00	0,00	0,00	0,00
		301.843.710,00	0,00	0,00	0,00
5.02.04.2.01.11	Penagihan Pajak Daerah	1.281.313.500,00	0,00	0,00	0,00
		1.102.301.791,00	0,00	0,00	0,00
5.02.04.2.01.12	Penyelesaian Keberatan Pajak Daerah	40.600.000,00	0,00	0,00	0,00
		38.905.000,00	0,00	0,00	0,00
5.02.04.2.01.13	Pengendalian, Pemeriksaan dan Pengawasan Pajak Daerah	221.592.000,00	0,00	0,00	0,00
		218.772.000,00	0,00	0,00	0,00
5.02.04.2.01.14	Pembinaan dan Pengawasan Pengelolaan Pajak Daerah dan Retribusi Daerah	407.285.000,00	0,00	0,00	0,00
		402.950.500,00	0,00	0,00	0,00
5.03	KEPEGAWAIAN	8.247.171.500,00	14.095.000,00	0,00	0,00
		7.799.459.769,00	13.500.000,00	0,00	0,00
5.03.01	PROGRAM PENUNJANG URUSAN PEMERINTAHAN DAERAH KABUPATEN/KOTA	4.599.296.500,00	14.095.000,00	0,00	0,00
		4.452.259.346,00	13.500.000,00	0,00	0,00
5.03.01.2.01	Perencanaan, Penganggaran, dan Evaluasi Kinerja Perangkat Daerah	65.000.000,00	0,00	0,00	0,00
		63.447.050,00	0,00	0,00	0,00
5.03.01.2.01.01	Penyusunan Dokumen Perencanaan Perangkat Daerah	25.000.000,00	0,00	0,00	0,00
		23.834.750,00	0,00	0,00	0,00
5.03.01.2.01.06	Koordinasi dan Penyusunan Laporan Capaian Kinerja dan Ikhtisar Realisasi Kinerja SKPD	40.000.000,00	0,00	0,00	0,00
		39.612.300,00	0,00	0,00	0,00
5.03.01.2.02	Administrasi Keuangan Perangkat Daerah	3.577.612.000,00	0,00	0,00	0,00
		3.490.387.336,00	0,00	0,00	0,00
5.03.01.2.02.01	Penyediaan Gaji dan Tunjangan ASN	3.501.487.000,00	0,00	0,00	0,00
		3.414.262.436,00	0,00	0,00	0,00
5.03.01.2.02.03	Pelaksanaan Penatausahaan dan Pengujian/Verifikasi Keuangan SKPD	76.125.000,00	0,00	0,00	0,00
		76.124.900,00	0,00	0,00	0,00
5.03.01.2.05	Administrasi Kepegawaian Perangkat Daerah	55.000.000,00	0,00	0,00	0,00
		54.914.500,00	0,00	0,00	0,00
5.03.01.2.05.09	Pendidikan dan Pelatihan Pegawai Berdasarkan Tugas dan Fungsi	55.000.000,00	0,00	0,00	0,00
		54.914.500,00	0,00	0,00	0,00
5.03.01.2.06	Administrasi Umum Perangkat Daerah	228.700.000,00	0,00	0,00	0,00
		224.043.125,00	0,00	0,00	0,00
5.03.01.2.06.01	Penyediaan Komponen Instalasi Listrik/Penerangan Bangunan Kantor	7.000.000,00	0,00	0,00	0,00
		6.962.000,00	0,00	0,00	0,00
5.03.01.2.06.02	Penyediaan Peralatan dan Perlengkapan Kantor	53.700.000,00	0,00	0,00	0,00
		51.117.000,00	0,00	0,00	0,00



KODE	URAIAN URUSAN, ORGANISASI, PROGRAM DAN KEGIATAN	ANGGARAN			
		REALISASI			
		KELOMPOK BELANJA			
		OPERASI	MODAL	TDK TERDUGA	TRANSFER
5.03.01.2.06.04	Penyediaan Bahan Logistik Kantor	35.000.000,00	0,00	0,00	0,00
		34.958.000,00	0,00	0,00	0,00
5.03.01.2.06.05	Penyediaan Barang Cetak dan Penggandaan	17.500.000,00	0,00	0,00	0,00
		17.397.000,00	0,00	0,00	0,00
5.03.01.2.06.06	Penyediaan Bahan Bacaan dan Peraturan Perundang-undangan	10.500.000,00	0,00	0,00	0,00
		9.960.000,00	0,00	0,00	0,00
5.03.01.2.06.09	Penyelenggaraan Rapat Koordinasi dan Konsultasi SKPD	105.000.000,00	0,00	0,00	0,00
		103.649.125,00	0,00	0,00	0,00
5.03.01.2.07	Pengadaan Barang Milik Daerah Penunjang Urusan Pemerintah Daerah	905.000,00	14.095.000,00	0,00	0,00
		905.000,00	13.500.000,00	0,00	0,00
5.03.01.2.07.05	Pengadaan Mebel	0,00	0,00	0,00	0,00
		0,00	0,00	0,00	0,00
5.03.01.2.07.06	Pengadaan Peralatan dan Mesin Lainnya	905.000,00	14.095.000,00	0,00	0,00
		905.000,00	13.500.000,00	0,00	0,00
5.03.01.2.08	Penyediaan Jasa Penunjang Urusan Pemerintahan Daerah	313.579.500,00	0,00	0,00	0,00
		293.311.241,00	0,00	0,00	0,00
5.03.01.2.08.02	Penyediaan Jasa Komunikasi, Sumber Daya Air dan Listrik	163.579.500,00	0,00	0,00	0,00
		160.429.720,00	0,00	0,00	0,00
5.03.01.2.08.04	Penyediaan Jasa Pelayanan Umum Kantor	150.000.000,00	0,00	0,00	0,00
		132.881.521,00	0,00	0,00	0,00
5.03.01.2.09	Pemeliharaan Barang Milik Daerah Penunjang Urusan Pemerintahan Daerah	358.500.000,00	0,00	0,00	0,00
		325.251.094,00	0,00	0,00	0,00
5.03.01.2.09.01	Penyediaan Jasa Pemeliharaan, Biaya Pemeliharaan, dan Pajak Kendaraan Perorangan Dinas atau Kendaraan Dinas Jabatan	188.500.000,00	0,00	0,00	0,00
		164.144.086,00	0,00	0,00	0,00
5.03.01.2.09.06	Pemeliharaan Peralatan dan Mesin Lainnya	45.000.000,00	0,00	0,00	0,00
		42.885.000,00	0,00	0,00	0,00
5.03.01.2.09.09	Pemeliharaan/Rehabilitasi Gedung Kantor dan Bangunan Lainnya	125.000.000,00	0,00	0,00	0,00
		118.222.008,00	0,00	0,00	0,00
5.03.02	PROGRAM KEPEGAWAIAN DAERAH	3.647.875.000,00	0,00	0,00	0,00
		3.347.200.423,00	0,00	0,00	0,00
5.03.02.2.01	Pengadaan, Pemberhentian dan Informasi Kepegawaian ASN	1.756.075.000,00	0,00	0,00	0,00
		1.406.756.841,00	0,00	0,00	0,00
5.03.02.2.01.02	Penyusunan Rencana Kebutuhan, Jenis dan Jumlah Jabatan untuk Pelaksanaan Pengadaan ASN	33.500.000,00	0,00	0,00	0,00
		32.897.900,00	0,00	0,00	0,00
5.03.02.2.01.04	Evaluasi Pengadaan ASN dan Pengadaan ASN	1.432.375.000,00	0,00	0,00	0,00
		1.093.491.699,00	0,00	0,00	0,00
5.03.02.2.01.06	Koordinasi Pelaksanaan Administrasi Pemberhentian	55.000.000,00	0,00	0,00	0,00
		54.213.300,00	0,00	0,00	0,00



KODE	URAIAN URUSAN, ORGANISASI, PROGRAM DAN KEGIATAN	ANGGARAN			
		REALISASI			
		KELOMPOK BELANJA			
		OPERASI	MODAL	TDK TERDUGA	TRANSFER
5.03.02.2.01.10	Pengelolaan Sistem Informasi Kepegawaian	186.200.000,00	0,00	0,00	0,00
		178.800.942,00	0,00	0,00	0,00
5.03.02.2.01.11	Pengelolaan Data Kepegawaian	49.000.000,00	0,00	0,00	0,00
		47.353.000,00	0,00	0,00	0,00
5.03.02.2.02	Mutasi dan Promosi ASN	1.190.000.000,00	0,00	0,00	0,00
		1.255.765.580,00	0,00	0,00	0,00
5.03.02.2.02.01	Pengelolaan Mutasi ASN	50.000.000,00	0,00	0,00	0,00
		49.430.477,00	0,00	0,00	0,00
5.03.02.2.02.02	Pengelolaan Kenaikan Pangkat ASN	90.000.000,00	0,00	0,00	0,00
		89.524.983,00	0,00	0,00	0,00
5.03.02.2.02.03	Pengelolaan Promosi ASN	1.050.000.000,00	0,00	0,00	0,00
		1.116.810.120,00	0,00	0,00	0,00
5.03.02.2.03	Pengembangan Kompetensi ASN	350.000.000,00	0,00	0,00	0,00
		346.209.544,00	0,00	0,00	0,00
5.03.02.2.03.02	Pengelolaan Assessment Center	175.000.000,00	0,00	0,00	0,00
		173.647.191,00	0,00	0,00	0,00
5.03.02.2.03.04	Pengelolaan Pendidikan Lanjutan ASN	55.000.000,00	0,00	0,00	0,00
		54.910.468,00	0,00	0,00	0,00
5.03.02.2.03.12	Sosialisasi dan Penyebaran Informasi Jabatan Fungsional ASN	25.000.000,00	0,00	0,00	0,00
		24.741.300,00	0,00	0,00	0,00
5.03.02.2.03.13	Pembinaan Jabatan Fungsional ASN	30.000.000,00	0,00	0,00	0,00
		29.883.785,00	0,00	0,00	0,00
5.03.02.2.03.14	Fasilitasi Pengembangan Karir dalam Jabatan Fungsional	65.000.000,00	0,00	0,00	0,00
		63.026.800,00	0,00	0,00	0,00
5.03.02.2.04	Penilaian dan Evaluasi Kinerja Aparatur	351.800.000,00	0,00	0,00	0,00
		338.468.458,00	0,00	0,00	0,00
5.03.02.2.04.01	Penyusunan Kebijakan Penilaian dan Evaluasi Kinerja Aparatur	50.000.000,00	0,00	0,00	0,00
		47.112.824,00	0,00	0,00	0,00
5.03.02.2.04.02	Pelaksanaan Penilaian dan Evaluasi Kinerja Aparatur	10.000.000,00	0,00	0,00	0,00
		10.000.000,00	0,00	0,00	0,00
5.03.02.2.04.03	Evaluasi Hasil Penilaian dan Evaluasi Kinerja Aparatur	15.000.000,00	0,00	0,00	0,00
		14.597.302,00	0,00	0,00	0,00
5.03.02.2.04.04	Pengelolaan Pemberian Penghargaan bagi Pegawai	200.000.000,00	0,00	0,00	0,00
		192.164.560,00	0,00	0,00	0,00
5.03.02.2.04.05	Pengelolaan Tanda Jasa bagi Pegawai	5.000.000,00	0,00	0,00	0,00
		4.823.200,00	0,00	0,00	0,00
5.03.02.2.04.07	Pembinaan Disiplin ASN	50.000.000,00	0,00	0,00	0,00
		49.618.392,00	0,00	0,00	0,00



KODE	URAIAN URUSAN, ORGANISASI, PROGRAM DAN KEGIATAN	ANGGARAN			
		REALISASI			
		KELOMPOK BELANJA			
		OPERASI	MODAL	TDK TERDUGA	TRANSFER
5.03.02.2.04.08	Pengelolaan Penyelesaian Pelanggaran Disiplin ASN	20.000.000,00	0,00	0,00	0,00
		18.437.620,00	0,00	0,00	0,00
5.03.02.2.04.09	Pelayanan Proses Izin Perceraian Pegawai	1.800.000,00	0,00	0,00	0,00
		1.714.560,00	0,00	0,00	0,00
5.04	PENDIDIKAN DAN PELATIHAN	2.340.000.000,00	0,00	0,00	0,00
		2.336.342.800,00	0,00	0,00	0,00
5.04.02	PROGRAM PENGEMBANGAN SUMBER DAYA MANUSIA	2.340.000.000,00	0,00	0,00	0,00
		2.336.342.800,00	0,00	0,00	0,00
5.04.02.2.01	Pengembangan Kompetensi Teknis	130.000.000,00	0,00	0,00	0,00
		127.900.800,00	0,00	0,00	0,00
5.04.02.2.01.01	Penyusunan Kebijakan Teknis dan Rencana Pengembangan Kompetensi Teknis Umum, Inti, dan Pilihan bagi Jabatan Administrasi Penyelenggara Urusan Pemerintahan Konkuren, Perangkat Daerah Penunjang, dan Urusan Pemerintahan Umum	5.000.000,00	0,00	0,00	0,00
		4.872.000,00	0,00	0,00	0,00
5.04.02.2.01.03	Penyelenggaraan Pengembangan Kompetensi Teknis Umum, Inti, dan Pilihan bagi Jabatan Administrasi Penyelenggara Urusan Pemerintahan Konkuren, Perangkat Daerah Penunjang, dan Urusan Pemerintahan Umum	120.000.000,00	0,00	0,00	0,00
		118.058.800,00	0,00	0,00	0,00
5.04.02.2.01.04	Pembinaan, Pengoordinasian, Fasilitasi, Pemantauan, Evaluasi, dan Pelaporan Pengembangan Kompetensi Teknis Umum, Inti, dan Pilihan bagi Jabatan Administrasi Penyelenggara Urusan Pemerintahan Konkuren, Perangkat Daerah Penunjang, dan Urusan Pemerintahan Umum	5.000.000,00	0,00	0,00	0,00
		4.970.000,00	0,00	0,00	0,00
5.04.02.2.02	Sertifikasi, Kelembagaan, Pengembangan Kompetensi Manajerial dan Fungsional	2.210.000.000,00	0,00	0,00	0,00
		2.208.442.000,00	0,00	0,00	0,00
5.04.02.2.02.01	Penyusunan Kebijakan Teknis dan Rencana Sertifikasi Kompetensi, Pengelolaan Kelembagaan, Tenaga Pengembang Kompetensi, Sumber Belajar, Kerja Sama, Pengembangan Kompetensi Pimpinan Daerah, Jabatan Pimpinan Tinggi, Kepemimpinan dan Prajabatan, serta Jabatan Fungsional	5.000.000,00	0,00	0,00	0,00
		4.686.000,00	0,00	0,00	0,00
5.04.02.2.02.07	Penyelenggaraan Pengembangan Kompetensi bagi Pimpinan Daerah, Jabatan Pimpinan Tinggi, Jabatan Fungsional, Kepemimpinan, dan Prajabatan	2.195.000.000,00	0,00	0,00	0,00
		2.194.307.800,00	0,00	0,00	0,00
5.04.02.2.02.08	Pembinaan, Pengoordinasian, Fasilitasi, Pemantauan, Evaluasi, dan Pelaporan Pelaksanaan Sertifikasi, Pengelolaan Kelembagaan dan Tenaga Pengembang Kompetensi, Pengelolaan Sumber Belajar, dan Kerja Sama, serta Pengembangan Kompetensi Pimpinan Daerah, Jabatan Pimpinan Tinggi, Kepemimpinan, dan Prajabatan	10.000.000,00	0,00	0,00	0,00
		9.448.200,00	0,00	0,00	0,00
5.05	PENELITIAN DAN PENGEMBANGAN	1.008.815.000,00	0,00	0,00	0,00
		931.511.450,00	0,00	0,00	0,00



KODE	URAIAN URUSAN, ORGANISASI, PROGRAM DAN KEGIATAN	ANGGARAN			
		REALISASI			
		KELOMPOK BELANJA			
		OPERASI	MODAL	TDK TERDUGA	TRANSFER
5.05.02	PROGRAM PENELITIAN DAN PENGEMBANGAN DAERAH	1.008.815.000,00	0,00	0,00	0,00
		931.511.450,00	0,00	0,00	0,00
5.05.02.2.01	Penelitian dan Pengembangan Bidang Penyelenggaraan Pemerintahan dan Pengkajian Peraturan	102.494.000,00	0,00	0,00	0,00
		92.690.500,00	0,00	0,00	0,00
5.05.02.2.01.02	Fasilitasi, Pelaksanaan dan Evaluasi Penelitian dan Pengembangan Bidang Pemerintahan Umum	47.500.000,00	0,00	0,00	0,00
		44.115.000,00	0,00	0,00	0,00
5.05.02.2.01.12	Pengelolaan Data Kelitbangan dan Peraturan	34.994.000,00	0,00	0,00	0,00
		33.570.500,00	0,00	0,00	0,00
5.05.02.2.01.14	Fasilitasi dan Evaluasi Pelaksanaan Kegiatan Data dan Pengkajian Peraturan	20.000.000,00	0,00	0,00	0,00
		15.005.000,00	0,00	0,00	0,00
5.05.02.2.02	Penelitian dan Pengembangan Bidang Sosial dan Kependudukan	138.981.000,00	0,00	0,00	0,00
		122.536.000,00	0,00	0,00	0,00
5.05.02.2.02.03	Penelitian dan Pengembangan Pendidikan dan Kebudayaan	118.981.000,00	0,00	0,00	0,00
		104.036.000,00	0,00	0,00	0,00
5.05.02.2.02.10	Penelitian dan Pengembangan Partisipasi Masyarakat	20.000.000,00	0,00	0,00	0,00
		18.500.000,00	0,00	0,00	0,00
5.05.02.2.03	Penelitian dan Pengembangan Bidang Ekonomi dan Pembangunan	207.842.000,00	0,00	0,00	0,00
		198.071.300,00	0,00	0,00	0,00
5.05.02.2.03.04	Penelitian dan Pengembangan Pertanian, Perkebunan dan Pangan	0,00	0,00	0,00	0,00
		0,00	0,00	0,00	0,00
5.05.02.2.03.12	Penelitian dan Pengembangan Penataan Ruang dan Pertanahan	207.842.000,00	0,00	0,00	0,00
		198.071.300,00	0,00	0,00	0,00
5.05.02.2.04	Pengembangan Inovasi dan Teknologi	559.498.000,00	0,00	0,00	0,00
		518.213.650,00	0,00	0,00	0,00
5.05.02.2.04.01	Penelitian, Pengembangan, dan Perekayasaan di Bidang Teknologi dan Inovasi	209.976.000,00	0,00	0,00	0,00
		206.358.300,00	0,00	0,00	0,00
5.05.02.2.04.02	Uji Coba dan Penerapan Rancang Bangun/Model Replikasi dan Inovasi di Bidang Difusi Inovasi dan Penerapan Teknologi	187.430.000,00	0,00	0,00	0,00
		170.764.100,00	0,00	0,00	0,00
5.05.02.2.04.03	Diseminasi Jenis, Prosedur dan Metode Penyelenggaraan Pemerintahan Daerah yang Bersifat Inovatif	82.530.000,00	0,00	0,00	0,00
		75.365.650,00	0,00	0,00	0,00
5.05.02.2.04.04	Sosialisasi dan Diseminasi Hasil-Hasil Kelitbangan	45.935.000,00	0,00	0,00	0,00
		39.105.000,00	0,00	0,00	0,00
5.05.02.2.04.05	Fasilitasi Hak Kekayaan Intelektual	33.627.000,00	0,00	0,00	0,00
		26.620.600,00	0,00	0,00	0,00
6	UNSUR PENGAWASAN URUSAN PEMERINTAHAN	11.136.658.500,00	6.544.348.500,00	0,00	0,00
		8.611.095.133,00	4.032.134.939,00	0,00	0,00



KODE	URAIAN URUSAN, ORGANISASI, PROGRAM DAN KEGIATAN	ANGGARAN			
		REALISASI			
		KELOMPOK BELANJA			
		OPERASI	MODAL	TDK TERDUGA	TRANSFER
6.01	INSPEKTORAT	11.136.658.500,00	6.544.348.500,00	0,00	0,00
		8.611.095.133,00	4.032.134.939,00	0,00	0,00
6.01.01	PROGRAM PENUNJANG URUSAN PEMERINTAHAN DAERAH KABUPATEN/KOTA	7.481.658.500,00	6.544.348.500,00	0,00	0,00
		6.641.811.276,00	4.032.134.939,00	0,00	0,00
6.01.01.2.01	Perencanaan, Penganggaran, dan Evaluasi Kinerja Perangkat Daerah	100.000.000,00	0,00	0,00	0,00
		65.969.951,00	0,00	0,00	0,00
6.01.01.2.01.01	Penyusunan Dokumen Perencanaan Perangkat Daerah	75.000.000,00	0,00	0,00	0,00
		59.236.451,00	0,00	0,00	0,00
6.01.01.2.01.06	Koordinasi dan Penyusunan Laporan Capaian Kinerja dan Ikhtisar Realisasi Kinerja SKPD	25.000.000,00	0,00	0,00	0,00
		6.733.500,00	0,00	0,00	0,00
6.01.01.2.02	Administrasi Keuangan Perangkat Daerah	3.951.704.000,00	0,00	0,00	0,00
		3.862.222.419,00	0,00	0,00	0,00
6.01.01.2.02.01	Penyediaan Gaji dan Tunjangan ASN	3.870.704.000,00	0,00	0,00	0,00
		3.781.462.419,00	0,00	0,00	0,00
6.01.01.2.02.03	Pelaksanaan Penatausahaan dan Pengujian/Verifikasi Keuangan SKPD	81.000.000,00	0,00	0,00	0,00
		80.760.000,00	0,00	0,00	0,00
6.01.01.2.05	Administrasi Kepegawaian Perangkat Daerah	1.200.000.000,00	0,00	0,00	0,00
		924.175.920,00	0,00	0,00	0,00
6.01.01.2.05.09	Pendidikan dan Pelatihan Pegawai Berdasarkan Tugas dan Fungsi	1.200.000.000,00	0,00	0,00	0,00
		924.175.920,00	0,00	0,00	0,00
6.01.01.2.06	Administrasi Umum Perangkat Daerah	768.280.000,00	0,00	0,00	0,00
		652.184.892,00	0,00	0,00	0,00
6.01.01.2.06.01	Penyediaan Komponen Instalasi Listrik/Penerangan Bangunan Kantor	29.000.000,00	0,00	0,00	0,00
		15.755.000,00	0,00	0,00	0,00
6.01.01.2.06.02	Penyediaan Peralatan dan Perlengkapan Kantor	100.000.000,00	0,00	0,00	0,00
		99.995.000,00	0,00	0,00	0,00
6.01.01.2.06.03	Penyediaan Peralatan Rumah Tangga	50.000.000,00	0,00	0,00	0,00
		50.000.000,00	0,00	0,00	0,00
6.01.01.2.06.04	Penyediaan Bahan Logistik Kantor	200.000.000,00	0,00	0,00	0,00
		145.037.500,00	0,00	0,00	0,00
6.01.01.2.06.05	Penyediaan Barang Cetak dan Penggandaan	100.000.000,00	0,00	0,00	0,00
		73.657.000,00	0,00	0,00	0,00
6.01.01.2.06.06	Penyediaan Bahan Bacaan dan Peraturan Perundang-undangan	15.000.000,00	0,00	0,00	0,00
		11.580.000,00	0,00	0,00	0,00
6.01.01.2.06.09	Penyelenggaraan Rapat Koordinasi dan Konsultasi SKPD	274.280.000,00	0,00	0,00	0,00
		256.160.392,00	0,00	0,00	0,00
6.01.01.2.07	Pengadaan Barang Milik Daerah Penunjang Urusan Pemerintah Daerah	92.008.500,00	6.544.348.500,00	0,00	0,00
		81.270.000,00	4.032.134.939,00	0,00	0,00



KODE	URAIAN URUSAN, ORGANISASI, PROGRAM DAN KEGIATAN	ANGGARAN			
		REALISASI			
		KELOMPOK BELANJA			
		OPERASI	MODAL	TDK TERDUGA	TRANSFER
6.01.01.2.07.06	Pengadaan Peralatan dan Mesin Lainnya	27.969.000,00	572.031.000,00	0,00	0,00
		27.176.000,00	553.750.000,00	0,00	0,00
6.01.01.2.07.09	Pengadaan Gedung Kantor atau Bangunan Lainnya	64.039.500,00	5.972.317.500,00	0,00	0,00
		54.094.000,00	3.478.384.939,00	0,00	0,00
6.01.01.2.08	Penyediaan Jasa Penunjang Urusan Pemerintahan Daerah	394.666.000,00	0,00	0,00	0,00
		322.315.330,00	0,00	0,00	0,00
6.01.01.2.08.01	Penyediaan Jasa Surat Menyurat	25.000.000,00	0,00	0,00	0,00
		7.785.900,00	0,00	0,00	0,00
6.01.01.2.08.02	Penyediaan Jasa Komunikasi, Sumber Daya Air dan Listrik	154.000.000,00	0,00	0,00	0,00
		112.206.430,00	0,00	0,00	0,00
6.01.01.2.08.04	Penyediaan Jasa Pelayanan Umum Kantor	215.666.000,00	0,00	0,00	0,00
		202.323.000,00	0,00	0,00	0,00
6.01.01.2.09	Pemeliharaan Barang Milik Daerah Penunjang Urusan Pemerintahan Daerah	975.000.000,00	0,00	0,00	0,00
		733.672.764,00	0,00	0,00	0,00
6.01.01.2.09.01	Penyediaan Jasa Pemeliharaan, Biaya Pemeliharaan, dan Pajak Kendaraan Perorangan Dinas atau Kendaraan Dinas Jabatan	475.000.000,00	0,00	0,00	0,00
		282.154.964,00	0,00	0,00	0,00
6.01.01.2.09.06	Pemeliharaan Peralatan dan Mesin Lainnya	100.000.000,00	0,00	0,00	0,00
		52.873.800,00	0,00	0,00	0,00
6.01.01.2.09.09	Pemeliharaan/Rehabilitasi Gedung Kantor dan Bangunan Lainnya	400.000.000,00	0,00	0,00	0,00
		398.644.000,00	0,00	0,00	0,00
6.01.02	PROGRAM PENYELENGGARAAN PENGAWASAN	2.560.000.000,00	0,00	0,00	0,00
		1.353.920.408,00	0,00	0,00	0,00
6.01.02.2.01	Penyelenggaraan Pengawasan Internal	1.860.000.000,00	0,00	0,00	0,00
		935.914.063,00	0,00	0,00	0,00
6.01.02.2.01.01	Pengawasan Kinerja Pemerintah Daerah	50.000.000,00	0,00	0,00	0,00
		31.403.000,00	0,00	0,00	0,00
6.01.02.2.01.02	Pengawasan Keuangan Pemerintah Daerah	100.000.000,00	0,00	0,00	0,00
		78.546.000,00	0,00	0,00	0,00
6.01.02.2.01.03	Reviu Laporan Kinerja	50.000.000,00	0,00	0,00	0,00
		25.256.879,00	0,00	0,00	0,00
6.01.02.2.01.04	Reviu Laporan Keuangan	35.000.000,00	0,00	0,00	0,00
		11.743.000,00	0,00	0,00	0,00
6.01.02.2.01.05	Pengawasan Desa	1.500.000.000,00	0,00	0,00	0,00
		690.031.880,00	0,00	0,00	0,00
6.01.02.2.01.07	Monitoring dan Evaluasi Tindak Lanjut Hasil Pemeriksaan BPK RI dan Tindak Lanjut Hasil Pemeriksaan APIP	125.000.000,00	0,00	0,00	0,00
		98.933.304,00	0,00	0,00	0,00



KODE	URAIAN URUSAN, ORGANISASI, PROGRAM DAN KEGIATAN	ANGGARAN			
		REALISASI			
		KELOMPOK BELANJA			
		OPERASI	MODAL	TDK TERDUGA	TRANSFER
6.01.02.2.02	Penyelenggaraan Pengawasan dengan Tujuan Tertentu	700.000.000,00	0,00	0,00	0,00
		418.006.345,00	0,00	0,00	0,00
6.01.02.2.02.02	Pengawasan dengan Tujuan Tertentu	700.000.000,00	0,00	0,00	0,00
		418.006.345,00	0,00	0,00	0,00
6.01.03	PROGRAM PERUMUSAN KEBIJAKAN, PENDAMPINGAN DAN ASISTENSI	1.095.000.000,00	0,00	0,00	0,00
		615.363.449,00	0,00	0,00	0,00
6.01.03.2.01	Perumusan Kebijakan Teknis di Bidang Pengawasan dan Fasilitasi Pengawasan	195.000.000,00	0,00	0,00	0,00
		105.006.400,00	0,00	0,00	0,00
6.01.03.2.01.01	Perumusan Kebijakan Teknis di Bidang Pengawasan	75.000.000,00	0,00	0,00	0,00
		3.875.000,00	0,00	0,00	0,00
6.01.03.2.01.02	Perumusan Kebijakan Teknis di Bidang Fasilitasi Pengawasan	120.000.000,00	0,00	0,00	0,00
		101.131.400,00	0,00	0,00	0,00
6.01.03.2.02	Pendampingan dan Asistensi	900.000.000,00	0,00	0,00	0,00
		510.357.049,00	0,00	0,00	0,00
6.01.03.2.02.01	Pendampingan dan Asistensi Urusan Pemerintahan Daerah	200.000.000,00	0,00	0,00	0,00
		97.276.157,00	0,00	0,00	0,00
6.01.03.2.02.02	Pendampingan, Asistensi, Verifikasi, dan Penilaian Reformasi Birokrasi	290.000.000,00	0,00	0,00	0,00
		109.644.000,00	0,00	0,00	0,00
6.01.03.2.02.03	Koordinasi, Monitoring dan Evaluasi serta Verifikasi Pencegahan dan Pemberantasan Korupsi	400.000.000,00	0,00	0,00	0,00
		299.916.892,00	0,00	0,00	0,00
6.01.03.2.02.04	Pendampingan, Asistensi dan Verifikasi Penegakan Integritas	10.000.000,00	0,00	0,00	0,00
		3.520.000,00	0,00	0,00	0,00
7	UNSUR KEWILAYAHAN	40.311.461.150,00	4.699.698.950,00	0,00	0,00
		37.335.446.929,00	4.549.200.464,00	0,00	0,00
7.01	KECAMATAN	40.311.461.150,00	4.699.698.950,00	0,00	0,00
		37.335.446.929,00	4.549.200.464,00	0,00	0,00
7.01.01	PROGRAM PENUNJANG URUSAN PEMERINTAHAN DAERAH KABUPATEN/KOTA	30.505.613.000,00	2.956.788.550,00	0,00	0,00
		28.386.099.974,00	2.845.854.342,00	0,00	0,00
7.01.01.2.01	Perencanaan, Penganggaran, dan Evaluasi Kinerja Perangkat Daerah	202.705.970,00	9.000.000,00	0,00	0,00
		127.974.500,00	8.547.750,00	0,00	0,00
7.01.01.2.01.01	Penyusunan Dokumen Perencanaan Perangkat Daerah	100.992.500,00	9.000.000,00	0,00	0,00
		62.876.250,00	8.547.750,00	0,00	0,00
7.01.01.2.01.06	Koordinasi dan Penyusunan Laporan Capaian Kinerja dan Ikhtisar Realisasi Kinerja SKPD	88.713.470,00	0,00	0,00	0,00
		54.575.750,00	0,00	0,00	0,00
7.01.01.2.01.07	Evaluasi Kinerja Perangkat Daerah	13.000.000,00	0,00	0,00	0,00
		10.522.500,00	0,00	0,00	0,00
7.01.01.2.02	Administrasi Keuangan Perangkat Daerah	24.019.015.522,00	0,00	0,00	0,00
		22.949.562.498,00	0,00	0,00	0,00



KODE	URAIAN URUSAN, ORGANISASI, PROGRAM DAN KEGIATAN	ANGGARAN			
		REALISASI			
		KELOMPOK BELANJA			
		OPERASI	MODAL	TDK TERDUGA	TRANSFER
7.01.01.2.02.01	Penyediaan Gaji dan Tunjangan ASN	23.077.927.522,00	0,00	0,00	0,00
		22.058.393.998,00	0,00	0,00	0,00
7.01.01.2.02.03	Pelaksanaan Penatausahaan dan Pengujian/Verifikasi Keuangan SKPD	941.088.000,00	0,00	0,00	0,00
		891.168.500,00	0,00	0,00	0,00
7.01.01.2.03	Administrasi Barang Milik Daerah pada Perangkat Daerah	999.500,00	0,00	0,00	0,00
		0,00	0,00	0,00	0,00
7.01.01.2.03.06	Penatausahaan Barang Milik Daerah pada SKPD	999.500,00	0,00	0,00	0,00
		0,00	0,00	0,00	0,00
7.01.01.2.05	Administrasi Kepegawaian Perangkat Daerah	11.444.000,00	0,00	0,00	0,00
		9.560.000,00	0,00	0,00	0,00
7.01.01.2.05.03	Pendataan dan Pengolahan Administrasi Kepegawaian	944.000,00	0,00	0,00	0,00
		0,00	0,00	0,00	0,00
7.01.01.2.05.09	Pendidikan dan Pelatihan Pegawai Berdasarkan Tugas dan Fungsi	10.500.000,00	0,00	0,00	0,00
		9.560.000,00	0,00	0,00	0,00
7.01.01.2.06	Administrasi Umum Perangkat Daerah	1.546.667.800,00	0,00	0,00	0,00
		1.281.293.243,00	0,00	0,00	0,00
7.01.01.2.06.01	Penyediaan Komponen Instalasi Listrik/Penerangan Bangunan Kantor	85.584.350,00	0,00	0,00	0,00
		79.014.950,00	0,00	0,00	0,00
7.01.01.2.06.02	Penyediaan Peralatan dan Perlengkapan Kantor	276.909.400,00	0,00	0,00	0,00
		265.963.250,00	0,00	0,00	0,00
7.01.01.2.06.03	Penyediaan Peralatan Rumah Tangga	124.829.000,00	0,00	0,00	0,00
		115.985.000,00	0,00	0,00	0,00
7.01.01.2.06.04	Penyediaan Bahan Logistik Kantor	492.836.050,00	0,00	0,00	0,00
		399.453.500,00	0,00	0,00	0,00
7.01.01.2.06.05	Penyediaan Barang Cetak dan Penggandaan	112.225.000,00	0,00	0,00	0,00
		89.640.500,00	0,00	0,00	0,00
7.01.01.2.06.06	Penyediaan Bahan Bacaan dan Peraturan Perundang-undangan	64.050.000,00	0,00	0,00	0,00
		56.608.900,00	0,00	0,00	0,00
7.01.01.2.06.09	Penyelenggaraan Rapat Koordinasi dan Konsultasi SKPD	390.234.000,00	0,00	0,00	0,00
		274.627.143,00	0,00	0,00	0,00
7.01.01.2.07	Pengadaan Barang Milik Daerah Penunjang Urusan Pemerintah Daerah	161.028.300,00	1.747.017.300,00	0,00	0,00
		139.744.000,00	1.655.993.466,00	0,00	0,00
7.01.01.2.07.01	Pengadaan Kendaraan Perorangan Dinas atau Kendaraan Dinas Jabatan	2.140.000,00	28.000.000,00	0,00	0,00
		1.690.000,00	27.690.000,00	0,00	0,00
7.01.01.2.07.02	Pengadaan Kendaraan Dinas Operasional atau Lapangan	9.442.500,00	112.000.000,00	0,00	0,00
		6.840.000,00	108.750.000,00	0,00	0,00
7.01.01.2.07.05	Pengadaan Mebel	0,00	6.500.000,00	0,00	0,00
		0,00	6.400.000,00	0,00	0,00



KODE	URAIAN URUSAN, ORGANISASI, PROGRAM DAN KEGIATAN	ANGGARAN			
		REALISASI			
		KELOMPOK BELANJA			
		OPERASI	MODAL	TDK TERDUGA	TRANSFER
7.01.01.2.07.06	Pengadaan Peralatan dan Mesin Lainnya	38.033.800,00	608.397.300,00	0,00	0,00
		32.397.400,00	547.035.700,00	0,00	0,00
7.01.01.2.07.10	Pengadaan Sarana dan Prasarana Gedung Kantor atau Bangunan Lainnya	111.412.000,00	992.120.000,00	0,00	0,00
		98.816.600,00	966.117.766,00	0,00	0,00
7.01.01.2.08	Penyediaan Jasa Penunjang Urusan Pemerintahan Daerah	2.344.856.620,00	0,00	0,00	0,00
		1.965.440.318,00	0,00	0,00	0,00
7.01.01.2.08.01	Penyediaan Jasa Surat Menyurat	23.078.000,00	0,00	0,00	0,00
		17.599.000,00	0,00	0,00	0,00
7.01.01.2.08.02	Penyediaan Jasa Komunikasi, Sumber Daya Air dan Listrik	698.420.620,00	0,00	0,00	0,00
		499.301.690,00	0,00	0,00	0,00
7.01.01.2.08.04	Penyediaan Jasa Pelayanan Umum Kantor	1.623.358.000,00	0,00	0,00	0,00
		1.448.539.628,00	0,00	0,00	0,00
7.01.01.2.09	Pemeliharaan Barang Milik Daerah Penunjang Urusan Pemerintahan Daerah	2.218.895.288,00	1.200.771.250,00	0,00	0,00
		1.912.525.415,00	1.181.313.126,00	0,00	0,00
7.01.01.2.09.01	Penyediaan Jasa Pemeliharaan, Biaya Pemeliharaan, dan Pajak Kendaraan Perorangan Dinas atau Kendaraan Dinas Jabatan	541.192.500,00	0,00	0,00	0,00
		485.079.705,00	0,00	0,00	0,00
7.01.01.2.09.02	Penyediaan Jasa Pemeliharaan, Biaya Pemeliharaan, Pajak dan Perizinan Kendaraan Dinas Operasional atau Lapangan	532.763.500,00	0,00	0,00	0,00
		439.510.558,00	0,00	0,00	0,00
7.01.01.2.09.05	Pemeliharaan Mebel	13.581.400,00	0,00	0,00	0,00
		5.320.000,00	0,00	0,00	0,00
7.01.01.2.09.06	Pemeliharaan Peralatan dan Mesin Lainnya	166.515.900,00	0,00	0,00	0,00
		127.951.500,00	0,00	0,00	0,00
7.01.01.2.09.09	Pemeliharaan/Rehabilitasi Gedung Kantor dan Bangunan Lainnya	927.908.238,00	826.811.250,00	0,00	0,00
		822.197.452,00	814.916.126,00	0,00	0,00
7.01.01.2.09.10	Pemeliharaan/Rehabilitasi Sarana dan Prasarana Gedung Kantor atau Bangunan Lainnya	36.933.750,00	373.960.000,00	0,00	0,00
		32.466.200,00	366.397.000,00	0,00	0,00
7.01.02	PROGRAM PENYELENGGARAAN PEMERINTAHAN DAN PELAYANAN PUBLIK	1.217.501.900,00	0,00	0,00	0,00
		1.177.374.800,00	0,00	0,00	0,00
7.01.02.2.01	Koordinasi Penyelenggaraan Kegiatan Pemerintahan di Tingkat Kecamatan	914.807.300,00	0,00	0,00	0,00
		893.585.300,00	0,00	0,00	0,00
7.01.02.2.01.01	Koordinasi/Sinergi Perencanaan dan Pelaksanaan Kegiatan Pemerintahan dengan Perangkat Daerah dan Instansi Vertikal Terkait	56.785.800,00	0,00	0,00	0,00
		56.105.800,00	0,00	0,00	0,00
7.01.02.2.01.02	Peningkatan Efektifitas Kegiatan Pemerintahan di Tingkat Kecamatan	858.021.500,00	0,00	0,00	0,00
		837.479.500,00	0,00	0,00	0,00



KODE	URAIAN URUSAN, ORGANISASI, PROGRAM DAN KEGIATAN	ANGGARAN			
		REALISASI			
		KELOMPOK BELANJA			
		OPERASI	MODAL	TDK TERDUGA	TRANSFER
7.01.02.2.02	Penyelenggaraan Urusan Pemerintahan yang Tidak Dilaksanakan oleh Unit Kerja Perangkat Daerah yang Ada di Kecamatan	119.810.000,00	0,00	0,00	0,00
		116.027.000,00	0,00	0,00	0,00
7.01.02.2.02.03	Peningkatan Efektifitas Pelaksanaan Pelayanan kepada Masyarakat di Wilayah Kecamatan	119.810.000,00	0,00	0,00	0,00
		116.027.000,00	0,00	0,00	0,00
7.01.02.2.03	Koordinasi Pemeliharaan Prasarana dan Sarana Pelayanan Umum	16.440.000,00	0,00	0,00	0,00
		16.440.000,00	0,00	0,00	0,00
7.01.02.2.03.01	Koordinasi/Sinergi dengan Perangkat Daerah dan/atau Instansi Vertikal yang Terkait dalam Pemeliharaan Sarana dan Prasarana Pelayanan Umum	16.440.000,00	0,00	0,00	0,00
		16.440.000,00	0,00	0,00	0,00
7.01.02.2.04	Pelaksanaan Urusan Pemerintahan yang Dilimpahkan kepada Camat	166.444.600,00	0,00	0,00	0,00
		151.322.500,00	0,00	0,00	0,00
7.01.02.2.04.03	Pelaksanaan Urusan Pemerintahan yang Terkait dengan Kewenangan Lain yang Dilimpahkan	166.444.600,00	0,00	0,00	0,00
		151.322.500,00	0,00	0,00	0,00
7.01.03	PROGRAM PEMBERDAYAAN MASYARAKAT DESA DAN KELURAHAN	5.905.599.650,00	1.742.910.400,00	0,00	0,00
		5.383.110.455,00	1.703.346.122,00	0,00	0,00
7.01.03.2.01	Koordinasi Kegiatan Pemberdayaan Desa	1.529.556.050,00	0,00	0,00	0,00
		1.274.644.210,00	0,00	0,00	0,00
7.01.03.2.01.01	Peningkatan Partisipasi Masyarakat dalam Forum Musyawarah Perencanaan Pembangunan di Desa	405.623.500,00	0,00	0,00	0,00
		325.475.000,00	0,00	0,00	0,00
7.01.03.2.01.02	Sinkronisasi Program Kerja dan Kegiatan Pemberdayaan Masyarakat yang Dilakukan oleh Pemerintah dan Swasta di Wilayah Kerja Kecamatan	75.886.550,00	0,00	0,00	0,00
		66.544.500,00	0,00	0,00	0,00
7.01.03.2.01.03	Peningkatan Efektifitas Kegiatan Pemberdayaan Masyarakat di Wilayah Kecamatan	1.048.046.000,00	0,00	0,00	0,00
		882.624.710,00	0,00	0,00	0,00
7.01.03.2.02	Kegiatan Pemberdayaan Kelurahan	4.376.043.600,00	1.742.910.400,00	0,00	0,00
		4.108.466.245,00	1.703.346.122,00	0,00	0,00
7.01.03.2.02.01	Peningkatan Partisipasi Masyarakat dalam Forum Musyawarah Perencanaan Pembangunan di Kelurahan	56.600.000,00	0,00	0,00	0,00
		39.920.000,00	0,00	0,00	0,00
7.01.03.2.02.02	Pembangunan Sarana dan Prasarana Kelurahan	3.398.470.600,00	1.742.910.400,00	0,00	0,00
		3.247.126.095,00	1.703.346.122,00	0,00	0,00
7.01.03.2.02.03	Pemberdayaan Masyarakat di Kelurahan	920.973.000,00	0,00	0,00	0,00
		821.420.150,00	0,00	0,00	0,00
7.01.04	PROGRAM KOORDINASI KETENTRAMAN DAN KETERTIBAN UMUM	174.523.900,00	0,00	0,00	0,00
		152.649.750,00	0,00	0,00	0,00
7.01.04.2.01	Koordinasi Upaya Penyelenggaraan Ketenteraman dan Ketertiban Umum	128.531.400,00	0,00	0,00	0,00
		111.267.250,00	0,00	0,00	0,00



KODE	URAIAN URUSAN, ORGANISASI, PROGRAM DAN KEGIATAN	ANGGARAN REALISASI			
		KELOMPOK BELANJA			
		OPERASI	MODAL	TDK TERDUGA	TRANSFER
7.01.04.2.01.01	Sinergitas dengan Kepolisian Negara Republik Indonesia, Tentara Nasional Indonesia dan Instansi Vertikal di Wilayah Kecamatan	128.531.400,00	0,00	0,00	0,00
		111.267.250,00	0,00	0,00	0,00
7.01.04.2.02	Koordinasi Penerapan dan Penegakan Peraturan Daerah dan Peraturan Kepala Daerah	41.792.500,00	0,00	0,00	0,00
		37.452.500,00	0,00	0,00	0,00
7.01.04.2.02.01	Koordinasi/Sinergi dengan Perangkat Daerah yang Tugas dan Fungsinya di Bidang Penegakan Peraturan Perundang-Undangan dan/atau Kepolisian Negara Republik Indonesia	41.792.500,00	0,00	0,00	0,00
		37.452.500,00	0,00	0,00	0,00
7.01.04.7.03	Koordinasi Upaya Penyelenggaraan Ketenteraman dan Ketertiban Umum	4.200.000,00	0,00	0,00	0,00
		3.930.000,00	0,00	0,00	0,00
7.01.04.7.03.01	Sinergitas dengan Kepolisian Negara Republik Indonesia, Tentara Nasional Indonesia dan Instansi Vertikal di Wilayah Kecamatan	4.200.000,00	0,00	0,00	0,00
		3.930.000,00	0,00	0,00	0,00
7.01.05	PROGRAM PENYELENGGARAAN URUSAN PEMERINTAHAN UMUM	1.442.912.200,00	0,00	0,00	0,00
		1.373.495.200,00	0,00	0,00	0,00
7.01.05.2.01	Penyelenggaraan Urusan Pemerintahan Umum Sesuai Penugasan Kepala Daerah	1.442.912.200,00	0,00	0,00	0,00
		1.373.495.200,00	0,00	0,00	0,00
7.01.05.2.01.01	Pembinaan Wawasan Kebangsaan dan Ketahanan Nasional dalam rangka Memantapkan Pengamalan Pancasila, Pelaksanaan Undang- Undang Dasar Negara Republik Indonesia Tahun 1945, Pelestarian Bhinneka Tunggal Ika serta Pemertahanan dan Pemeliharaan Keutuhan Negara Kesatuan Republik Indonesia	535.522.200,00	0,00	0,00	0,00
		500.571.200,00	0,00	0,00	0,00
7.01.05.2.01.02	Fasilitasi, Koordinasi dan Pembinaan (Bimtek, Sosialisasi, Konsultasi) Wawasan Kebangsaan dan Ketahanan Nasional	12.000.000,00	0,00	0,00	0,00
		11.790.000,00	0,00	0,00	0,00
7.01.05.2.01.03	Pembinaan Persatuan dan Kesatuan Bangsa	22.837.500,00	0,00	0,00	0,00
		16.783.000,00	0,00	0,00	0,00
7.01.05.2.01.08	Pelaksanaan Tugas Forum Koordinasi Pimpinan di Kecamatan	872.552.500,00	0,00	0,00	0,00
		844.351.000,00	0,00	0,00	0,00
7.01.06	PROGRAM PEMBINAAN DAN PENGAWASAN PEMERINTAHAN DESA	1.065.310.500,00	0,00	0,00	0,00
		862.716.750,00	0,00	0,00	0,00
7.01.06.2.01	Fasilitasi, Rekomendasi dan Koordinasi Pembinaan dan Pengawasan Pemerintahan Desa	1.065.310.500,00	0,00	0,00	0,00
		862.716.750,00	0,00	0,00	0,00
7.01.06.2.01.02	Fasilitasi Administrasi Tata Pemerintahan Desa	326.454.000,00	0,00	0,00	0,00
		218.154.000,00	0,00	0,00	0,00
7.01.06.2.01.03	Fasilitasi Pengelolaan Keuangan Desa dan Pendayagunaan Aset Desa	206.793.000,00	0,00	0,00	0,00
		174.568.500,00	0,00	0,00	0,00
7.01.06.2.01.05	Fasilitasi Pelaksanaan Tugas Kepala Desa dan Perangkat Desa	86.883.500,00	0,00	0,00	0,00
		76.754.500,00	0,00	0,00	0,00



KODE	URAIAN URUSAN, ORGANISASI, PROGRAM DAN KEGIATAN	ANGGARAN			
		REALISASI			
		KELOMPOK BELANJA			
		OPERASI	MODAL	TDK TERDUGA	TRANSFER
7.01.06.2.01.06	Fasilitasi Pelaksanaan Pemilihan Kepala Desa	366.140.000,00	0,00	0,00	0,00
		332.672.000,00	0,00	0,00	0,00
7.01.06.2.01.08	Rekomendasi Pengangkatan dan Pemberhentian Perangkat Desa	11.770.000,00	0,00	0,00	0,00
		5.395.000,00	0,00	0,00	0,00
7.01.06.2.01.09	Fasilitasi Sinkronisasi Perencanaan Pembangunan Daerah dengan Pembangunan Desa	41.992.500,00	0,00	0,00	0,00
		34.563.250,00	0,00	0,00	0,00
7.01.06.2.01.11	Fasilitasi Penyelenggaraan Ketenteraman dan Ketertiban Umum	4.000.000,00	0,00	0,00	0,00
		4.000.000,00	0,00	0,00	0,00
7.01.06.2.01.18	Koordinasi Pelaksanaan Pembangunan Kawasan Perdesaan di Wilayah Kecamatan	21.277.500,00	0,00	0,00	0,00
		16.609.500,00	0,00	0,00	0,00
8	UNSUR PEMERINTAHAN UMUM	35.495.092.000,00	511.924.000,00	0,00	0,00
		34.798.042.945,00	449.722.000,00	0,00	0,00
8.01	KESATUAN BANGSA DAN POLITIK	35.495.092.000,00	511.924.000,00	0,00	0,00
		34.798.042.945,00	449.722.000,00	0,00	0,00
8.01.01	PROGRAM PENUNJANG URUSAN PEMERINTAHAN DAERAH KABUPATEN/KOTA	2.217.676.480,00	511.924.000,00	0,00	0,00
		2.021.604.441,00	449.722.000,00	0,00	0,00
8.01.01.2.01	Perencanaan, Penganggaran, dan Evaluasi Kinerja Perangkat Daerah	44.840.900,00	0,00	0,00	0,00
		42.622.750,00	0,00	0,00	0,00
8.01.01.2.01.01	Penyusunan Dokumen Perencanaan Perangkat Daerah	44.362.900,00	0,00	0,00	0,00
		42.622.750,00	0,00	0,00	0,00
8.01.01.2.01.06	Koordinasi dan Penyusunan Laporan Capaian Kinerja dan Ikhtisar Realisasi Kinerja SKPD	478.000,00	0,00	0,00	0,00
		0,00	0,00	0,00	0,00
8.01.01.2.02	Administrasi Keuangan Perangkat Daerah	1.433.398.480,00	0,00	0,00	0,00
		1.354.039.699,00	0,00	0,00	0,00
8.01.01.2.02.01	Penyediaan Gaji dan Tunjangan ASN	1.372.438.480,00	0,00	0,00	0,00
		1.293.079.699,00	0,00	0,00	0,00
8.01.01.2.02.03	Pelaksanaan Penatausahaan dan Pengujian/Verifikasi Keuangan SKPD	60.960.000,00	0,00	0,00	0,00
		60.960.000,00	0,00	0,00	0,00
8.01.01.2.05	Administrasi Kepegawaian Perangkat Daerah	34.486.000,00	0,00	0,00	0,00
		32.890.000,00	0,00	0,00	0,00
8.01.01.2.05.09	Pendidikan dan Pelatihan Pegawai Berdasarkan Tugas dan Fungsi	34.486.000,00	0,00	0,00	0,00
		32.890.000,00	0,00	0,00	0,00
8.01.01.2.06	Administrasi Umum Perangkat Daerah	155.052.000,00	0,00	0,00	0,00
		136.002.230,00	0,00	0,00	0,00
8.01.01.2.06.01	Penyediaan Komponen Instalasi Listrik/Penerangan Bangunan Kantor	3.498.000,00	0,00	0,00	0,00
		3.498.000,00	0,00	0,00	0,00
8.01.01.2.06.02	Penyediaan Peralatan dan Perlengkapan Kantor	22.029.000,00	0,00	0,00	0,00
		21.850.000,00	0,00	0,00	0,00




KODE	URAIAN URUSAN, ORGANISASI, PROGRAM DAN KEGIATAN	ANGGARAN			
		REALISASI			
		KELOMPOK BELANJA			
		OPERASI	MODAL	TDK TERDUGA	TRANSFER
8.01.01.2.06.03	Penyediaan Peralatan Rumah Tangga	5.625.000,00	0,00	0,00	0,00
		5.396.900,00	0,00	0,00	0,00
8.01.01.2.06.04	Penyediaan Bahan Logistik Kantor	25.580.000,00	0,00	0,00	0,00
		20.377.000,00	0,00	0,00	0,00
8.01.01.2.06.05	Penyediaan Barang Cetak dan Penggandaan	10.530.000,00	0,00	0,00	0,00
		9.248.750,00	0,00	0,00	0,00
8.01.01.2.06.06	Penyediaan Bahan Bacaan dan Peraturan Perundang-undangan	4.000.000,00	0,00	0,00	0,00
		3.800.000,00	0,00	0,00	0,00
8.01.01.2.06.09	Penyelenggaraan Rapat Koordinasi dan Konsultasi SKPD	83.790.000,00	0,00	0,00	0,00
		71.831.580,00	0,00	0,00	0,00
8.01.01.2.07	Pengadaan Barang Milik Daerah Penunjang Urusan Pemerintah Daerah	0,00	11.749.000,00	0,00	0,00
		0,00	9.590.000,00	0,00	0,00
8.01.01.2.07.06	Pengadaan Peralatan dan Mesin Lainnya	0,00	11.749.000,00	0,00	0,00
		0,00	9.590.000,00	0,00	0,00
8.01.01.2.08	Penyediaan Jasa Penunjang Urusan Pemerintahan Daerah	277.252.600,00	0,00	0,00	0,00
		245.039.753,00	0,00	0,00	0,00
8.01.01.2.08.01	Penyediaan Jasa Surat Menyurat	495.000,00	0,00	0,00	0,00
		450.000,00	0,00	0,00	0,00
8.01.01.2.08.02	Penyediaan Jasa Komunikasi, Sumber Daya Air dan Listrik	64.122.600,00	0,00	0,00	0,00
		40.404.524,00	0,00	0,00	0,00
8.01.01.2.08.04	Penyediaan Jasa Pelayanan Umum Kantor	212.635.000,00	0,00	0,00	0,00
		204.185.229,00	0,00	0,00	0,00
8.01.01.2.09	Pemeliharaan Barang Milik Daerah Penunjang Urusan Pemerintahan Daerah	272.646.500,00	500.175.000,00	0,00	0,00
		211.010.009,00	440.132.000,00	0,00	0,00
8.01.01.2.09.02	Penyediaan Jasa Pemeliharaan, Biaya Pemeliharaan, Pajak dan Perizinan Kendaraan Dinas Operasional atau Lapangan	180.000.000,00	0,00	0,00	0,00
		120.489.834,00	0,00	0,00	0,00
8.01.01.2.09.06	Pemeliharaan Peralatan dan Mesin Lainnya	9.191.500,00	0,00	0,00	0,00
		8.403.175,00	0,00	0,00	0,00
8.01.01.2.09.09	Pemeliharaan/Rehabilitasi Gedung Kantor dan Bangunan Lainnya	83.455.000,00	500.175.000,00	0,00	0,00
		82.117.000,00	440.132.000,00	0,00	0,00
8.01.02	PROGRAM PENGUATAN IDEOLOGI PANCASILA DAN KARAKTER KEBANGSAAN	470.796.000,00	0,00	0,00	0,00
		394.815.550,00	0,00	0,00	0,00
8.01.02.2.01	Perumusan Kebijakan Teknis dan Pemantapan Pelaksanaan Bidang Ideologi Pancasila dan Karakter Kebangsaan	470.796.000,00	0,00	0,00	0,00
		394.815.550,00	0,00	0,00	0,00
8.01.02.2.01.04	Pelaksanaan Koordinasi di Bidang Ideologi Wawasan Kebangsaan, Bela Negara, Karakter Bangsa, Pembauran Kebangsaan, Bineka Tunggal Ika dan Sejarah Kebangsaan	470.796.000,00	0,00	0,00	0,00
		394.815.550,00	0,00	0,00	0,00



KODE	URAIAN URUSAN, ORGANISASI, PROGRAM DAN KEGIATAN	ANGGARAN REALISASI			
		KELOMPOK BELANJA			
		OPERASI	MODAL	TDK TERDUGA	TRANSFER
8.01.03	PROGRAM PENINGKATAN PERAN PARTAI POLITIK DAN LEMBAGA PENDIDIKAN MELALUI PENDIDIKAN POLITIK DAN PENGEMBANGAN ETIKA SERTA BUDAYA POLITIK	30.845.485.520,00	0,00	0,00	0,00
		30.763.830.831,00	0,00	0,00	0,00
8.01.03.2.01	Perumusan Kebijakan Teknis dan Pemantapan Pelaksanaan Bidang Pendidikan Politik, Etika Budaya Politik, Peningkatan Demokrasi, Fasilitasi Kelembagaan Pemerintahan, Perwakilan dan Partai Politik, Pemilihan Umum/Pemilihan Umum Kepala Daerah, serta Pemantauan Situasi Politik	30.845.485.520,00	0,00	0,00	0,00
		30.763.830.831,00	0,00	0,00	0,00
8.01.03.2.01.03	Pelaksanaan Kebijakan di Bidang Pendidikan Politik, Etika Budaya Politik, Peningkatan Demokrasi, Fasilitasi Kelembagaan Pemerintahan, Perwakilan dan Partai Politik, Pemilihan Umum/Pemilihan Umum Kepala Daerah, serta Pemantauan Situasi Politik di Daerah	28.995.485.520,00	0,00	0,00	0,00
		28.995.485.000,00	0,00	0,00	0,00
8.01.03.2.01.04	Pelaksanaan Koordinasi di Bidang Pendidikan Politik, Etika Budaya Politik, Peningkatan Demokrasi, Fasilitasi Kelembagaan Pemerintahan, Perwakilan dan Partai Politik, Pemilihan Umum/Pemilihan Umum Kepala Daerah, serta Pemantauan Situasi Politik di Daerah	1.850.000.000,00	0,00	0,00	0,00
		1.768.345.831,00	0,00	0,00	0,00
8.01.04	PROGRAM PEMBERDAYAAN DAN PENGAWASAN ORGANISASI KEMASYARAKATAN	177.664.000,00	0,00	0,00	0,00
		150.140.000,00	0,00	0,00	0,00
8.01.04.2.01	Perumusan Kebijakan Teknis dan Pemantapan Pelaksanaan Bidang Pemberdayaan dan Pengawasan Organisasi Kemasyarakatan	177.664.000,00	0,00	0,00	0,00
		150.140.000,00	0,00	0,00	0,00
8.01.04.2.01.02	Penyusunan Bahan Perumusan Kebijakan di Bidang Pendaftaran Ormas, Pemberdayaan Ormas, Evaluasi dan Mediasi Sengketa Ormas, Pengawasan Ormas dan Ormas Asing di Daerah	177.664.000,00	0,00	0,00	0,00
		150.140.000,00	0,00	0,00	0,00
8.01.05	PROGRAM PEMBINAAN DAN PENGEMBANGAN KETAHANAN EKONOMI, SOSIAL, DAN BUDAYA	233.470.000,00	0,00	0,00	0,00
		172.384.501,00	0,00	0,00	0,00
8.01.05.2.01	Perumusan Kebijakan Teknis dan Pemantapan Pelaksanaan Bidang Ketahanan Ekonomi, Sosial dan Budaya	233.470.000,00	0,00	0,00	0,00
		172.384.501,00	0,00	0,00	0,00
8.01.05.2.01.04	Pelaksanaan Koordinasi di Bidang Ketahanan Ekonomi, Sosial, Budaya dan Fasilitasi Pencegahan Penyalagunaan Narkotika, Fasilitasi Kerukunan Umat Beragama dan Penghayat Kepercayaan di Daerah	233.470.000,00	0,00	0,00	0,00
		172.384.501,00	0,00	0,00	0,00
8.01.06	PROGRAM PENINGKATAN KEWASPADAAN NASIONAL DAN PENINGKATAN KUALITAS DAN FASILITASI PENANGANAN KONFLIK SOSIAL	1.550.000.000,00	0,00	0,00	0,00
		1.295.267.622,00	0,00	0,00	0,00
8.01.06.2.01	Perumusan Kebijakan Teknis dan Pelaksanaan Pemantapan Kewaspadaan Nasional dan Penanganan Konflik Sosial	1.550.000.000,00	0,00	0,00	0,00
		1.295.267.622,00	0,00	0,00	0,00



KODE	URAIAN URUSAN, ORGANISASI, PROGRAM DAN KEGIATAN	ANGGARAN REALISASI			
		KELOMPOK BELANJA			
		OPERASI	MODAL	TDK TERDUGA	TRANSFER
8.01.06.2.01.03	Pelaksanaan Kebijakan di Bidang Kewaspadaan Dini, Kerja Sama Intelijen, Pemantauan Orang Asing, Tenaga Kerja Asing dan Lembaga Asing, Kewaspadaan Perbatasan antar Negara, Fasilitasi Kelembagaan Bidang Kewaspadaan, serta Penanganan Konflik di Daerah	250.000.000,00	0,00	0,00	0,00
		221.555.500,00	0,00	0,00	0,00
8.01.06.2.01.04	Pelaksanaan Koordinasi di Bidang Kewaspadaan Dini, Kerja Sama Intelijen, Pemantauan Orang Asing, Tenaga Kerja Asing dan Lembaga Asing, Kewaspadaan Perbatasan antar Negara, Fasilitasi Kelembagaan Bidang Kewaspadaan, serta Penanganan Konflik di Daerah	450.000.000,00	0,00	0,00	0,00
		280.499.010,00	0,00	0,00	0,00
8.01.06.2.01.06	Pelaksanaan Forum Koordinasi Pimpinan Daerah Kabupaten/Kota	850.000.000,00	0,00	0,00	0,00
		793.213.112,00	0,00	0,00	0,00
JUMLAH		2.117.903.612.771,00	405.022.073.229,00	4.918.722.000,00	501.966.885.000,00
		1.987.002.149.754,00	358.320.634.457,00	433.019.605,00	500.159.228.887,00



PEMERINTAH KABUPATEN TEGAL
LAPORAN PERUBAHAN SALDO ANGGARAN LEBIH
UNTUK PERIODE YANG BERAKHIR SAMPAI DENGAN 31 DESEMBER 2023 DAN 2022
(Audited)

(Dalam Rupiah)

URAIAN	Reff CaLK	2023	2022
Saldo Anggaran Lebih Awal	5.2.1.1	281.204.116.830,52	297.025.506.051,02
Penggunaan SAL sebagai Penerimaan Pembiayaan Tahun Berjalan	5.2.1.2	281.204.116.830,52	297.025.506.051,02
Sub Total		-	-
Sisa Lebih/Kurang Pembiayaan Anggaran (SILPA/SIKPA)	5.2.1.3	236.131.976.034,96	281.204.116.830,52
Sub Total		236.131.976.034,96	281.204.116.830,52
Koreksi Kesalahan Pembukuan Tahun Sebelumnya	5.2.1.4	-	-
Lain-lain		-	-
Saldo Anggaran Lebih Akhir	5.2.1.5	236.131.976.034,96	281.204.116.830,52

Lihat Catatan atas Laporan Keuangan yang merupakan bagian yang tidak terpisahkan dari laporan keuangan secara keseluruhan



PEMERINTAH KABUPATEN TEGAL
LAPORAN OPERASIONAL
UNTUK TAHUN YANG BERAKHIR SAMPAI DENGAN 31 DESEMBER 2023 DAN 2022
(Audited)

(dalam Rupiah)

URAIAN	Reff CaLK	SALDO 2023	SALDO 2022	KENAIKAN (PENURUNAN)	%
1	2	3	4	5	6
PENDAPATAN - LO	5.4.1.1	2.531.730.109.508,34	2.426.225.637.267,96	105.504.472.240,38	4,35
PENDAPATAN ASLI DAERAH (PAD) - LO	5.4.1.1.1	565.423.466.250,34	523.111.524.910,90	42.311.941.339,44	8,09
Pendapatan Pajak Daerah - LO	5.4.1.1.1.a	199.230.871.257,00	179.722.000.794,00	19.508.870.463,00	10,86
Pendapatan Retribusi Daerah - LO	5.4.1.1.1.b	29.320.579.115,40	27.109.153.481,66	2.211.425.633,74	8,16
Pendapatan Hasil Pengelolaan Kekayaan Daerah yang Dipisahkan - LO	5.4.1.1.1.c	17.560.005.093,56	12.041.407.274,74	5.518.597.818,82	45,83
Lain-lain PAD Yang Sah - LO	5.4.1.1.1.d	319.312.010.784,38	304.238.963.360,50	15.073.047.423,88	4,95
PENDAPATAN TRANSFER - LO	5.4.1.1.2	1.945.507.374.914,00	1.858.397.832.433,06	87.109.542.480,94	4,69
Pendapatan Transfer Pemerintah Pusat -LO	5.4.1.1.2.a	1.709.852.254.070,00	1.634.402.816.983,06	75.449.437.086,94	4,62
Pendapatan Transfer Pemerintah Daerah Lainnya - LO	5.4.1.1.2.b	235.655.120.844,00	223.995.015.450,00	11.660.105.394,00	5,21
LAIN-LAIN PENDAPATAN DAERAH YANG SAH - LO	5.4.1.1.3	20.799.268.344,00	44.716.279.924,00	(23.917.011.580,00)	(53,49)
Pendapatan Hibah - LO	5.4.1.1.3.a	20.799.268.344,00	44.716.279.924,00	(23.917.011.580,00)	(53,49)
BEBAN	5.4.1.2	2.446.342.618.733,09	2.300.907.807.755,12	145.434.810.977,97	6,32
BEBAN OPERASI	5.4.1.2.1	2.254.136.952.446,09	2.146.084.019.281,12	108.052.933.164,97	5,03
Beban Pegawai	5.4.1.2.1.a	1.024.760.218.579,00	1.004.124.891.960,00	20.635.326.619,00	2,06
Beban Barang dan Jasa	5.4.1.2.1.b	888.074.258.710,90	786.332.206.528,91	101.742.052.181,99	12,94
Beban Hibah	5.4.1.2.1.c	103.035.193.000,00	121.252.963.049,00	(18.217.770.049,00)	(15,02)
Beban Bantuan Sosial	5.4.1.2.1.d	1.631.500.000,00	7.058.550.000,00	(5.427.050.000,00)	(76,89)
Beban Penyisihan Piutang	5.4.1.2.1.e	7.982.437.418,80	6.405.597.865,63	1.576.839.553,17	24,62
Beban Penyusutan dan Amortisasi	5.4.1.2.1.f	228.653.344.737,39	220.909.809.877,58	7.743.534.859,81	3,51

URAIAN	Reff CaLK	SALDO 2023	SALDO 2022	KENAIKAN (PENURUNAN)	%
BEBAN TRANSFER	5.4.1.2.2	192.205.666.287,00	154.823.788.474,00	37.381.877.813,00	24,14
Beban Bagi Hasil	5.4.1.2.3.a	18.187.210.287,00	13.458.788.474,00	4.728.421.813,00	35,13
Beban Bantuan Keuangan	5.4.1.2.3.b	174.018.456.000,00	141.365.000.000,00	32.653.456.000,00	23,10
SURPLUS/DEFISIT DARI OPERASI		85.387.490.775,25	125.317.829.512,84	(39.930.338.737,59)	(31,86)
KEGIATAN NON OPERASIONAL	5.4.2				
Defisit dari Kegiatan Non Operasional Lainnya - LO	5.4.2.1	9.107.489.274,00	41.354.509.273,02	(32.247.019.999,02)	(77,98)
SURPLUS/DEFISIT DARI KEGIATAN NON OPERASIONAL		(9.107.489.274,00)	(41.354.509.273,02)	93.667.207.135,94	(226,50)
SURPLUS/DEFISIT SEBELUM POS LUAR BIASA		76.280.001.501,25	83.963.320.239,82	(25.493.851.133,17)	(30,36)
POS LUAR BIASA	5.4.3	433.019.605,00	735.814.034,00	(302.794.429,00)	(41,15)
Beban Luar Biasa	5.4.3.1	433.019.605,00	735.814.034,00	(302.794.429,00)	(41,15)
SURPLUS/DEFISIT-LO		75.846.981.896,25	83.227.506.205,82	(7.380.524.309,57)	(8,87)

Lihat Catatan atas Laporan Keuangan yang merupakan bagian yang tidak terpisahkan dari laporan keuangan secara keseluruhan



PJ. BUPATI TEGAL,
AGUSTY ARSYAH

LAMPIRAN IV: PERATURAN DAERAH
NOMOR : 2 Tahun 2024
TANGGAL : 8 Agustus 2024

PEMERINTAH KABUPATEN TEGAL
LAPORAN PERUBAHAN EKUITAS
UNTUK PERIODE YANG BERAKHIR SAMPAI DENGAN 31 DESEMBER 2023 DAN 2022
(Audited)

(Dalam Rupiah)

URAIAN	Reff CaLK	2023	2022
EKUITAS AWAL	5.6.1	3.818.292.172.747,87	3.797.570.564.576,19
SURPLUS/DEFISIT-LO	5.6.2	75.846.981.896,25	83.227.506.205,82
Dampak Kumulatif Perubahan	5.6.3	(114.537.663.191,09)	(62.505.898.034,14)
Koreksi Ekuitas		(114.537.663.191,09)	(62.505.898.034,14)
EKUITAS AKHIR	5.6.4	3.779.601.491.453,03	3.818.292.172.747,87

lihat Catatan atas Laporan Keuangan yang merupakan bagian yang tidak terpisahkan dari laporan keuangan secara keseluruhan


Pj. BUPATI TEGAL,
AGUSTYARSYAH


NERACA
PEMERINTAH KABUPATEN TEGAL
PER 31 DESEMBER 2023 DAN TAHUN 2022
(Audited)

(Dalam Rupiah)

URAIAN	Reff. CaLK	TAHUN 2023	TAHUN 2022
ASET	5.3.1		
ASET LANCAR	5.3.1.1		
Kas di Kas Daerah	5.3.1.1.a	182.221.149.433,00	223.062.473.368,00
Kas di Bendahara Penerimaan	5.3.1.1.b	69.069.166,00	39.916.916,00
Kas di Bendahara Pengeluaran	5.3.1.1.c	2.405.500,00	0,00
Kas di BLUD	5.3.1.1.d	51.932.138.693,96	58.009.176.347,52
Kas di Bendahara BOS	5.3.1.1.e	162.679.247,00	152.395.731,00
Kas di Bendahara FKTP (BOK)	5.3.1.1.f	1.819.530.521,00	0,00
Kas Lainnya	5.3.1.1.g	17.840.663,00	33.038,00
Piutang Pajak	5.3.1.1.h	73.215.562.228,00	67.273.645.051,00
Piutang Retribusi	5.3.1.1.i	2.102.599.465,67	1.658.111.537,00
Piutang Hasil Pengelolaan Kekayaan Daerah yang Dipisahkan	5.3.1.1.j	0,00	4.121.443.532,00
Piutang Lain-lain PAD yang sah	5.3.1.1.k	43.341.477.999,00	37.787.157.542,00
Piutang Transfer Pemerintah Pusat	5.3.1.1.l	0,00	1.034.830,06
Piutang Transfer Antar Daerah	5.3.1.1.m	7.649.257.280,00	3.949.751.407,00
Piutang Lainnya	5.3.1.1.n	14.873.161.673,00	13.929.868.906,00
Penyisihan Piutang	5.3.1.1.o	(69.099.665.497,31)	(62.894.731.841,57)
Beban Dibayar Dimuka	5.3.1.1.p	0,00	1.286.524,00
Persediaan	5.3.1.1.q	42.341.904.042,38	57.969.110.482,00
Jumlah Aset Lancar		350.649.110.414,70	405.060.673.370,01
INVESTASI JANGKA PANJANG	5.3.1.2		
Investasi Nonpermanen			
Investasi Permanen			
Penyertaan Modal Pemerintah Daerah	5.3.1.2.a	255.274.942.466,44	243.520.776.033,88
Investasi Permanen Lainnya		0,00	0,00
Jumlah Investasi Permanen		255.274.942.466,44	243.520.776.033,88
Jumlah Investasi Jangka Panjang		255.274.942.466,44	243.520.776.033,88
ASET TETAP	5.3.1.3		
Tanah	5.3.1.3.a	629.520.839.059,63	630.062.384.084,63
Peralatan dan Mesin	5.3.1.3.b	918.956.087.058,02	823.380.302.951,14
Gedung dan Bangunan	5.3.1.3.c	1.581.532.599.166,04	1.538.231.214.227,63
Jalan, Irigasi, dan Jaringan	5.3.1.3.d	2.397.728.071.508,87	2.258.245.900.144,87
Aset Tetap Lainnya	5.3.1.3.e	148.131.557.377,59	134.792.574.292,59
Konstruksi dalam Pengerjaan	5.3.1.3.f	43.553.395.287,00	15.604.365.777,00
Akumulasi Penyusutan	5.3.1.3.g	(2.719.959.265.882,32)	(2.402.266.725.048,96)
Jumlah Aset Tetap		2.999.463.283.574,83	2.998.050.016.428,90

URAIAN	Reff. Cal.K	TAHUN 2023	TAHUN 2022
DANA CADANGAN	5.3.1.4		
Dana Cadangan	5.3.1.4	35.423.287.655,00	30.127.397.259,00
Jumlah Dana Cadangan		35.423.287.655,00	30.127.397.259,00
ASET LAINNYA	5.3.1.5		
Tagihan Jangka Panjang	5.3.1.5.a	252.446.839,00	257.446.839,00
Kemitraan dengan Pihak Ketiga	5.3.1.5.b	39.429.060.841,00	40.023.502.866,00
Aset Tak Berwujud	5.3.1.5.c	3.559.975.475,00	3.344.930.675,00
Amortisasi Aset Tak Berwujud	5.3.1.5.d	(2.910.267.785,00)	(2.687.140.541,25)
Aset lain-lain	5.3.1.5.e	212.407.774.101,67	219.021.382.653,43
Akumulasi Penyusutan Aset Lain-lain	5.3.1.5.f	(73.675.442.956,00)	(80.252.479.151,76)
Jumlah Aset Lainnya		179.063.546.515,67	179.707.643.340,42
JUMLAH ASET		3.819.874.170.626,64	3.856.466.506.432,21
KEWAJIBAN	5.3.2		
KEWAJIBAN JANGKA PENDEK			
Utang Perhitungan Pihak Ketiga (PFK)	5.3.2.1	101.053.789,00	68.095.170,00
Pendapatan Diterima Dimuka	5.3.2.2	7.162.601.434,61	5.186.868.978,34
Utang Belanja	5.3.2.3	33.009.023.950,00	32.919.369.536,00
Jumlah Kewajiban Jangka Pendek		40.272.679.173,61	38.174.333.684,34
EKUITAS			
EKUITAS	5.3.3	3.779.601.491.453,03	3.818.292.172.747,87
Jumlah EKUITAS		3.779.601.491.453,03	3.818.292.172.747,87
JUMLAH KEWAJIBAN DAN EKUITAS		3.819.874.170.626,64	3.856.466.506.432,21

Lihat Catatan atas Laporan Keuangan yang merupakan bagian yang tidak terpisahkan dari laporan keuangan secara keseluruhan



PEMERINTAH KABUPATEN TEGAL
LAPORAN ARUS KAS
UNTUK TAHUN YANG BERAKHIR SAMPAI DENGAN 31 DESEMBER 2023 DAN 2022
(Audited)

(dalam Rupiah)

URAIAN	Reff CaLK	2023	2022
ARUS KAS DARI AKTIVITAS OPERASI	5.5.1		
Arus Masuk Kas			
Pendapatan Pajak Daerah		193.217.970.934,00	173.244.165.906,00
Pendapatan Retribusi Daerah		31.469.473.639,00	27.253.704.944,00
Pendapatan Hasil Pengelolaan Kekayaan Daerah yang Dipisahkan		16.927.282.193,00	16.815.509.083,00
Lain-lain PAD yang Sah		311.199.701.085,44	313.059.060.254,50
Pendapatan Transfer Pemerintah Pusat-Dana Perimbangan		1.704.041.733.426,00	1.625.199.145.190,00
Pendapatan Transfer Pemerintah Pusat-Lainnya		313.794.944.600,00	359.312.887.800,00
Pendapatan Transfer Pemerintah Daerah Lainnya		231.955.614.971,00	222.107.011.556,00
Pendapatan Hibah		9.457.995.000,00	5.931.203.000,00
Lain-lain Pendapatan Sesuai dengan Ketentuan Peraturan Perundang-Undangan		-	-
<i>Jumlah Arus Kas Masuk</i>		2.812.064.715.848,44	2.742.922.687.733,50
Arus Keluar Kas			
Belanja Pegawai		1.024.291.899.517,00	1.003.718.251.494,00
Belanja Barang dan Jasa		858.043.557.237,00	801.844.427.238,00
Belanja Bunga		-	-
Belanja Subsidi		-	-
Belanja Hibah		103.035.193.000,00	81.103.178.140,00
Belanja Bantuan Sosial		1.631.500.000,00	7.058.550.000,00
Belanja Tak Terduga		433.019.605,00	521.274.034,00
Transfer Bagi Hasil Pendapatan		18.187.210.287,00	13.596.477.674,00
Transfer Bantuan Keuangan		481.972.016.600,00	500.540.198.600,00
<i>Jumlah Arus Keluar Kas</i>		2.487.594.396.246,00	2.408.382.357.180,00
Arus Kas Bersih dari Aktivitas Operasi		324.470.319.602,44	334.540.330.553,50

URAIAN	Reff CaLK	2023	2022
ARUS KAS DARI AKTIVITAS INVESTASI	5.5.2		
Arus Masuk Kas			
Pencairan Dana Cadangan		26.200.000.000,00	-
Pendapatan Penjualan atas Tanah		-	-
Pendapatan Penjualan atas Peralatan dan Mesin		7.300.000,00	43.100.000,00
Pendapatan Penjualan atas Gedung dan Bangunan		215.310.000,00	185.374.000,00
Pendapatan Penjualan atas Jalan, Irigasi dan Jaringan		-	24.070.000,00
Pendapatan dari Penjualan Aset Tetap Lainnya		-	220.122.000,00
Pendapatan dari Penjualan Aset Lainnya		301.220.000,00	305.171.830,00
Penerimaan Penjualan Investasi Non Permanen		-	-
Jumlah Arus Masuk Kas		26.723.830.000,00	777.837.830,00
Arus Keluar Kas			
Pembentukan Dana Cadangan		30.000.000.000,00	30.000.000.000,00
Belanja Tanah		306.453.280,00	4.312.150.195,00
Belanja Peralatan dan Mesin		103.615.390.435,00	71.480.408.394,00
Belanja Gedung dan Bangunan		112.049.441.261,00	101.162.159.460,00
Belanja Jalan, Irigasi dan Jaringan		126.934.229.338,00	125.214.092.930,00
Belanja Aset Tetap Lainnya		15.279.075.343,00	11.460.487.352,00
Belanja Aset Lainnya		136.044.800,00	53.262.000,00
Penyertaan Modal Pemerintah Daerah		7.000.000.000,00	6.000.000.000,00
Pengeluaran Pembelian Investasi Non Permanen		-	-
Jumlah Arus Keluar Kas		395.320.634.457,00	349.682.560.331,00
Arus Kas Bersih dari Aktivitas Investasi		(368.596.804.457,00)	(348.904.722.501,00)
ARUS KAS DARI AKTIVITAS PENDANAAN			
	5.5.3		
Arus Masuk Kas			
Penerimaan Pinjaman Dalam Negeri			
Penerimaan Pinjaman Luar Negeri		-	-
Penerimaan Utang Obligasi		-	-
Penerimaan Kembali/Pembayaran Piutang		54.344.059,00	43.002.727,00
Penerimaan Utang Jangka Panjang Lainnya		-	-
Jumlah Arus Masuk Kas		54.344.059,00	43.002.727,00
Arus Keluar Kas			
Pembayaran Pokok Pinjaman Dalam Negeri		-	-
Pembayaran Pokok Pinjaman Luar Negeri		-	-
Pembayaran Pokok Utang Obligasi		-	-
Pemberian Pinjaman Daerah		1.000.000.000,00	1.500.000.000,00
Pembayaran Utang Jangka Panjang Lainnya		-	-
Jumlah Arus Keluar Kas		1.000.000.000,00	1.500.000.000,00
Arus Kas Bersih Dari Aktifitas Pendanaan		(945.655.941,00)	(1.456.997.273,00)

URAIAN	Reff CaLK	2023	2022
ARUS KAS DARI AKTIVITAS TRANSITORIS	5.5.4		
Arus Masuk Kas			
Penerimaan Perhitungan Pihak Ketiga		155.152.242.694,00	148.229.954.824,00
Penerimaan sisa uang persediaan di Bendahara Pengeluaran Tahun Lalu		-	-
Penerimaan sisa Kas di Bendahara Penerimaan Tahun Lalu		-	480.258.696,00
Kiriman Uang Masuk		-	-
Penerimaan Koreksi		92.837.189,00	59.878.570,00
Jumlah Arus Masuk Kas		155.245.079.883,00	148.770.092.090,00
Arus Keluar Kas			
Pengeluaran Perhitungan Pihak Ketiga		155.152.242.694,00	148.229.954.824,00
Sisa Kas Bendahara Pengeluaran Tahun Berjalan		-	-
Sisa Kas Bendahara Penerimaan Tahun Berjalan		-	39.916.916,00
Kiriman Uang Keluar		-	-
Pengeluaran Koreksi		59.878.570,00	44.441.445,00
Jumlah Arus Keluar Kas		155.212.121.264,00	148.314.313.185,00
Arus Kas Bersih Dari Aktifitas Transitoris		32.958.619,00	455.778.905,00
KENAIKAN / (PENURUNAN KAS)		(45.039.182.176,56)	(15.365.610.315,50)
Saldo Awal Kas		281.263.995.400,52	296.589.688.800,02
Saldo Awal Kas di BUD		223.062.473.368,00	149.801.598.185,00
Saldo Awal Kas di BLUD		58.009.176.347,52	146.587.554.125,02
Saldo Awal Kas BOS		152.395.731,00	200.413.452,00
Saldo Awal Kas Lainnya		33.038,00	123.038,00
Saldo Akhir Kas di Bendahara Penerimaan		39.916.916,00	
Saldo Akhir Kas di BUD, BLUD & BOS		236.224.813.223,96	281.224.078.484,52
Saldo Akhir Kas di BUD		182.221.149.433,00	223.062.473.368,00
Saldo Akhir Kas di BLUD		51.932.138.693,96	58.009.176.347,52
Saldo Akhir Kas BOS		162.679.247,00	152.395.731,00
Saldo Akhir Kas Lainnya		17.840.663,00	33.038,00
Saldo Akhir Kas BOK		1.819.530.521,00	
Saldo Akhir Kas di Bendahara Pengeluaran		2.405.500,00	
Saldo Akhir Kas di Bendahara Penerimaan		69.069.166,00	39.916.916,00
Saldo Akhir Kas		236.224.813.223,96	281.263.995.400,52

Lihat Catatan atas Laporan Keuangan yang merupakan bagian yang tidak terpisahkan dari laporan keuangan secara keseluruhan


Pj. BUPATI TEGAL,
AGUSTYARSYAH



LAMPIRAN VII :PERATURAN DAERAH
NOMOR : 2 Tahun 2024
TANGGAL: 8 Agustus 2024

KABUPATEN TEGAL
CATATAN ATAS LAPORAN KEUANGAN
TAHUN ANGGARAN 2023
(Audited)

BAB I
PENDAHULUAN

Dalam rangka mewujudkan transparansi dan akuntabilitas pengelolaan keuangan daerah, Pemerintah Daerah menyampaikan laporan pertanggungjawaban keuangan pemerintah daerah yang memenuhi prinsip-prinsip tepat waktu dan disusun dengan mengikuti Standar Akuntansi Pemerintahan yang telah diterima secara umum. Sebagaimana disebutkan dalam Pasal 2 (dua) Peraturan Pemerintah Nomor 8 Tahun 2006 tentang Pelaporan Keuangan dan Kinerja Instansi Pemerintah bahwa dalam rangka pertanggungjawaban pelaksanaan APBN/APBD, setiap Entitas Pelaporan wajib menyusun dan menyajikan Laporan Keuangan dan Laporan Kinerja. Pemerintah Daerah Kabupaten Tegal adalah salah satu entitas pelaporan yang wajib menyusun dan menyajikan Laporan Keuangan. Laporan keuangan tersebut terdiri dari Laporan Realisasi Anggaran (LRA); Laporan Operasional (LO); Neraca; Laporan Perubahan Saldo Anggaran Lebih (LPSAL); Laporan Perubahan Ekuitas (LPE); Laporan Arus Kas (LAK); dan Catatan atas Laporan Keuangan (CaLK). Laporan Keuangan Pemerintah Kabupaten Tegal disajikan berdasarkan Peraturan Pemerintah Nomor 71 tahun 2010 tentang Standar Akuntansi Pemerintahan dan Peraturan Menteri Dalam Negeri Nomor 64 Tahun 2013 tentang Penerapan Standar Akuntansi Pemerintahan Berbasis Akrual pada Pemerintah Daerah, serta Peraturan Pemerintah Nomor 12 Tahun 2019 tentang Pengelolaan Keuangan Daerah.

Laporan Realisasi Anggaran (LRA) menyajikan ikhtisar sumber, alokasi, dan pemakaian sumber daya keuangan yang dikelola pemerintah daerah, yang menggambarkan perbandingan antara anggaran dan realisasinya dalam satu periode pelaporan, yang mencakup unsur pendapatan-LRA, belanja, transfer, dan pembiayaan. Laporan Operasional (LO) menyajikan ikhtisar sumber daya ekonomi yang menambah ekuitas dan penggunaannya yang dikelola oleh pemerintah daerah untuk kegiatan penyelenggaraan pemerintahan dalam satu periode pelaporan, yang mencakup unsur pendapatan-LO, beban, dan surplus/defisit-LO. Neraca menyajikan aset, kewajiban, dan ekuitas yang diperbandingkan dengan periode sebelumnya. Sedangkan Laporan Arus Kas menyajikan arus kas dari aktivitas operasi, arus kas dari aktivitas investasi, arus kas dari aktivitas pendanaan, dan arus kas dari aktivitas transitoris yang diperbandingkan dengan periode sebelumnya.



PEMERINTAH KABUPATEN TEGAL
CATATAN ATAS LAPORAN KEUANGAN

Untuk tahun-tahun yang berakhir pada tanggal 31 Desember 2023 dan 2022

Guna menghindari kesalahpahaman dalam membaca laporan keuangan, perlu dibuat Catatan atas Laporan Keuangan yang berisi informasi untuk memudahkan pengguna dalam memahami Laporan Keuangan. Catatan atas Laporan Keuangan merupakan bagian yang tidak terpisahkan dari laporan keuangan yang menyajikan informasi tentang penjelasan pos-pos laporan keuangan dalam rangka pengungkapan yang memadai.

1.1. Maksud dan Tujuan Penyusunan Laporan Keuangan

Maksud penyusunan Laporan Keuangan Pemerintah Kabupaten Tegal yang meliputi semua laporan dan berbagai penjelasannya yang mengikuti laporan tersebut adalah sebagai bentuk pertanggungjawaban pengelolaan keuangan Pemerintah Kabupaten Tegal selama satu periode Tahun Anggaran 2023.

Tujuan penyusunan laporan keuangan adalah untuk dapat menyajikan informasi yang bermanfaat bagi para pengguna, berupa posisi keuangan dan seluruh transaksi yang dilakukan selama satu periode pelaporan (Tahun Anggaran 2023).

1.2. Landasan Hukum Penyusunan Laporan Keuangan

Laporan Keuangan Pemerintah Kabupaten Tegal Tahun Anggaran 2023 disusun berdasarkan peraturan perundang-undangan yang berlaku di Bidang Pengelolaan Keuangan Daerah, yaitu :

- 1) Undang-Undang Nomor 13 Tahun 1950 tentang Pembentukan Daerah-daerah Kabupaten dalam Lingkungan Propinsi Djawa Tengah (Berita Negara Republik Indonesia Tahun 1950, Nomor 42);
- 2) Undang-Undang Nomor 17 Tahun 2003 tentang Keuangan Negara (Lembaran Negara Republik Indonesia Tahun 2003 Nomor 47, Tambahan Lembaran Negara Republik Indonesia Nomor 4286);
- 3) Undang-Undang Nomor 1 Tahun 2004 tentang Perbendaharaan Negara (Lembaran Negara Republik Indonesia Tahun 2004 Nomor 5, Tambahan Lembaran Negara Republik Indonesia Nomor 4355);
- 4) Undang-Undang Nomor 15 Tahun 2004 tentang Pemeriksaan Pengelolaan dan Tanggung Jawab Keuangan Negara (Lembaran Negara Republik Indonesia Tahun 2004 Nomor 66, Tambahan Lembaran Negara Republik Indonesia Nomor 4400);
- 5) Undang-Undang Nomor 33 Tahun 2004 tentang Perimbangan Keuangan Antara Pemerintah Pusat dan Daerah (Lembaran Negara Republik Indonesia Tahun 2004 Nomor 126, Tambahan Lembaran Negara Republik Indonesia Nomor 4438);
- 6) Undang-Undang Nomor 12 tahun 2011 tentang Pembentukan Peraturan Perundang-undangan (Lembaran Negara Republik Indonesia Tahun 2011 Nomor 82, Tambahan Lembaran Negara Republik Indonesia Nomor 5234);



PEMERINTAH KABUPATEN TEGAL
CATATAN ATAS LAPORAN KEUANGAN

Untuk tahun-tahun yang berakhir pada tanggal 31 Desember 2023 dan 2022

- 7) Undang-Undang Nomor 23 Tahun 2014 tentang Pemerintahan Daerah (Lembaran Negara Republik Indonesia Tahun 2014 Nomor 244, Tambahan Lembaran Negara Republik Indonesia Nomor 5587) sebagaimana telah beberapa kali diubah terakhir dengan Undang-Undang Nomor 9 Tahun 2015 tentang Perubahan Kedua Atas Undang-Undang Nomor 23 Tahun 2014 tentang Pemerintahan Daerah (Lembaran Negara Republik Indonesia Tahun 2015 Nomor 58, Tambahan Lembaran Negara Republik Indonesia Nomor 5679);
- 8) Peraturan Pemerintah Nomor 7 Tahun 1986 tentang Perubahan Batas Wilayah Kotamadya Daerah Tingkat II Tegal dan Kabupaten Daerah Tingkat II Tegal (Lembaran Negara Republik Indonesia Tahun 1986 Nomor 8, Tambahan Lembaran Negara Republik Indonesia Nomor 3321);
- 9) Peraturan Pemerintah Nomor 55 Tahun 2005 tentang Dana Perimbangan (Lembaran Negara Republik Indonesia Tahun 2005 Nomor 137, Tambahan Lembaran Negara Republik Indonesia Nomor 4575);
- 10) Peraturan Pemerintah Nomor 56 Tahun 2005 tentang Sistem Informasi Keuangan Daerah (Lembaran Negara Republik Indonesia Tahun 2005 Nomor 138, Tambahan Lembaran Negara Republik Indonesia Nomor 4576) sebagaimana telah diubah dengan Peraturan Pemerintah Nomor 65 Tahun 2010 tentang Perubahan Atas Peraturan Pemerintah Nomor 56 Tahun 2005 tentang Sistem Informasi Keuangan Daerah (Lembaran Negara Republik Indonesia Tahun 2010 Nomor 110, Tambahan Lembaran Negara Republik Indonesia Nomor 5155);
- 11) Peraturan Pemerintah Nomor 8 Tahun 2006 tentang Laporan Keuangan dan Kinerja Instansi Pemerintah (Lembaran Negara Republik Indonesia Tahun 2006 Nomor 25, Tambahan Lembaran Negara Republik Indonesia Nomor 4614);
- 12) Peraturan Pemerintah Nomor 3 Tahun 2007 tentang Laporan Penyelenggaraan Pemerintahan Daerah Kepada Pemerintah, Laporan Keterangan Pertanggungjawaban Kepala Daerah Kepada Dewan Perwakilan Rakyat Daerah dan Informasi Laporan Penyelenggaraan Pemerintahan Daerah kepada Masyarakat (Lembaran Negara Republik Indonesia Tahun 2007 Nomor 19, Tambahan Lembaran Negara Republik Indonesia Nomor 4693);
- 13) Peraturan Pemerintah Nomor 38 Tahun 2007 tentang Pembagian Urusan Pemerintahan Antara Pemerintah, Pemerintahan Daerah Provinsi dan Pemerintahan Daerah Kabupaten/Kota (Lembaran Negara Republik Indonesia Tahun 2007 Nomor 82, Tambahan Lembaran Negara Republik Indonesia Nomor 4737);
- 14) Peraturan Pemerintah Nomor 41 Tahun 2007 tentang Organisasi Perangkat Daerah (Lembaran Negara Republik Indonesia Tahun 2007 Nomor 89, Tambahan Lembaran Negara Republik Indonesia Nomor 4741);



PEMERINTAH KABUPATEN TEGAL
CATATAN ATAS LAPORAN KEUANGAN

Untuk tahun-tahun yang berakhir pada tanggal 31 Desember 2023 dan 2022

- 15) Peraturan Pemerintah Nomor 71 Tahun 2010 tentang Standar Akuntansi Pemerintahan (Lembaran Negara Republik Indonesia Tahun 2010 Nomor 123, Tambahan Lembaran Negara Republik Indonesia Nomor 5165);
- 16) Peraturan Pemerintah Nomor 30 Tahun 2011 tentang Pinjaman Daerah (Lembaran Negara Republik Indonesia Tahun 2011 Nomor 59, Tambahan Lembaran Negara Republik Indonesia Nomor 5219);
- 17) Peraturan Pemerintah Nomor 2 Tahun 2012 tentang Hibah Daerah (Lembaran Negara Republik Indonesia Tahun 2012 Nomor 5, Tambahan Lembaran Negara Republik Indonesia Nomor 5272);
- 18) Peraturan Pemerintah Nomor 17 Tahun 2012 tentang Perubahan Atas Peraturan Pemerintah Nomor 23 Tahun 2005 tentang Pengelolaan Keuangan Badan Layanan Umum (Lembaran Negara Republik Indonesia Tahun 2005 Nomor 48, Tambahan Lembaran Negara Republik Indonesia Nomor 4502);
- 19) Peraturan Pemerintah Nomor 27 Tahun 2014 tentang Pengelolaan Barang Milik Negara/Daerah (Lembaran Negara Republik Indonesia Tahun 2014 Nomor 92, Tambahan Lembaran Negara Republik Indonesia Nomor 5533);
- 20) Peraturan Pemerintah Nomor 56 Tahun 2018 tentang Pinjaman Daerah (Lembaran Negara Republik Indonesia Tahun 2005 Nomor 248, Tambahan Lembaran Negara Republik Indonesia Nomor 6279);
- 21) Peraturan Pemerintah No 12 Tahun 2019 tentang Pengelolaan Keuangan Daerah (Lembaran Negara republik Indonesia Tahun 2019 Nomor 42);
- 22) Peraturan Presiden Nomor 54 Tahun 2010 tentang Pengadaan Barang/Jasa Pemerintah sebagaimana telah beberapa kali diubah terakhir dengan Peraturan Presiden Nomor 70 Tahun 2012 tentang Perubahan Kedua atas Peraturan Presiden Nomor 54 Tahun 2010 tentang Pengadaan Barang/Jasa Pemerintah (Lembaran Negara Republik Indonesia Tahun 2012 Nomor 155);
- 23) Peraturan Menteri Keuangan Nomor 238/PMK.05/ 2011 tentang Pedoman Umum Sistem Akuntansi Pemerintahan (Berita Negara Republik Indonesia Tahun 2011 Nomor 899);
- 24) Peraturan Menteri Dalam Negeri Nomor 64 Tahun 2013 tentang Penerapan Standar Akuntansi Pemerintahan (SAP) Berbasis AkruaI pada Pemerintah Daerah (Berita Negara Republik Indonesia Tahun 2013 Nomor 1425);
- 25) Peraturan Menteri Dalam Negeri Nomor 73 Tahun 2015 tentang Pedoman Penyisihan Piutang dan Penyisihan Dana Bergulir Pada Pemerintah Daerah (Berita Negara Republik Indonesia Tahun 2015 Nomor 1752);
- 26) Peraturan Menteri Keuangan Nomor 251/PMK.06/ 2015 tentang Tata Cara Amortisasi Barang Milik Negara Berupa Aset Tak Berwujud Pada Entitas Pemerintah Pusat (Berita Negara Republik Indonesia Tahun 2015 Nomor 1.974);



PEMERINTAH KABUPATEN TEGAL
CATATAN ATAS LAPORAN KEUANGAN

Untuk tahun-tahun yang berakhir pada tanggal 31 Desember 2023 dan 2022

- 27) Peraturan Menteri Dalam Negeri Nomor 108 Tahun 2016 tentang Penggolongan dan Kodifikasi Barang Milik Daerah (Berita Negara Republik Indonesia Tahun 2016 Nomor 2083);
- 28) Peraturan Menteri Dalam Negeri Nomor 90 Tahun 2019 tentang Klasifikasi, Kodifikasi, dan Nomenklatur Perencanaan Pembangunan dan Keuangan Daerah (Berita Negara Republik Indonesia Tahun 2019 Nomor 1447);
- 29) Peraturan Menteri Dalam Negeri Nomor 77 Tahun 2021 tentang Pedoman Teknis Pengelolaan Keuangan Daerah (Berita Negara Republik Indonesia Tahun 2021 Nomor 1781);
- 30) Peraturan Daerah Kabupaten Tegal Nomor 12 Tahun 2016 tentang Pembentukan dan Susunan Perangkat Daerah Kabupaten Tegal (Lembaran Daerah Kabupaten Tegal Tahun 2016 Nomor 12, Tambahan Lembaran Daerah Kabupaten Nomor 110);
- 31) Peraturan Daerah Kabupaten Tegal Nomor 3 Tahun 2021 tentang Pengelolaan Keuangan Daerah Kabupaten Tegal (Lembaran Daerah Kabupaten Tegal Tahun 2021 Nomor 3)
- 32) Peraturan Daerah Kabupaten Tegal Nomor 15 Tahun 2022 tentang Anggaran Pendapatan dan Belanja Daerah Kabupaten Tegal Tahun Anggaran 2023;
- 33) Peraturan Daerah Kabupaten Tegal Nomor 8 Tahun 2023 tentang Perubahan Anggaran Pendapatan dan Belanja Daerah Kabupaten Tegal Tahun Anggaran 2023;
- 34) Peraturan Daerah Kabupaten Tegal Nomor 11 Tahun 2023 tentang Pajak Daerah dan Retribusi Daerah (Lembaran Daerah Kabupaten Tegal tahun 2023 Nomor 11, Tambahan Lembaran Daerah Kabupaten Nomor 179)
- 35) Peraturan Bupati Tegal Nomor 31 tahun 2022 tentang Sistem Akuntansi Pemerintah Daerah Kabupaten Tegal (Berita Daerah Kabupaten Tegal Tahun 2022 Nomor 31):
- 36) Peraturan Bupati Tegal Nomor 12 tahun 2023 tentang Perubahan Kedua atas Peraturan Bupati Tegal Nomor 112 Tahun 2022 tentang Penjabaran Anggaran Pendapatan dan Belanja Daerah Kabupaten Tegal Tahun Anggaran 2023 (Berita Daerah Kabupaten Tegal Tahun 2023 Nomor 12);
- 37) Peraturan Bupati Tegal Nomor 43 Tahun 2023 tentang Perubahan Kedua Atas Peraturan Bupati Tegal Nomor 30 tahun 2022 tentang Kebijakan Akuntansi Pemerintah Daerah Kabupaten Tegal (Berita Daerah Kabupaten Tegal Tahun 2023 Nomor 43);

1.3. Sistematika Penulisan Catatan atas Laporan Keuangan

Catatan atas Laporan Keuangan Pemerintah Kabupaten Tegal Tahun Anggaran 2023 memuat penjelasan dan atau catatan atas laporan keuangan dalam periode Tahun Anggaran 2023 yang disusun dengan sistematika sebagai berikut :



PEMERINTAH KABUPATEN TEGAL
CATATAN ATAS LAPORAN KEUANGAN

Untuk tahun-tahun yang berakhir pada tanggal 31 Desember 2023 dan 2022

1. Bab I berisi Pendahuluan, yang menjelaskan tentang maksud dan tujuan penyusunan Laporan Keuangan, Landasan Hukum Penyusunan Laporan Keuangan dan Sistematika Penulisan Catatan atas Laporan Keuangan;
2. Bab II berisi Ekonomi Makro, Kebijakan Keuangan dan Indikator Pencapaian Target Kinerja APBD, yang menyajikan diskripsi ekonomi makro/ekonomi regional, kebijakan keuangan, dan indikator pencapaian target kinerja APBD;
3. Bab III berisi Ikhtisar Pencapaian Kinerja Keuangan, yang menjelaskan ikhtisar realisasi pencapaian target kinerja keuangan, serta hambatan dan kendala yang ada dalam pencapaian target yang telah ditetapkan;
4. Bab IV berisi Kebijakan Akuntansi, yang menjelaskan tentang entitas pelaporan, basis akuntansi yang mendasari penyusunan laporan keuangan, basis pengukuran yang mendasari penyusunan laporan keuangan, dan penerapan kebijakan akuntansi berkaitan dengan ketentuan yang ada dalam SAP, serta kebijakan akuntansi tertentu;
5. Bab V berisi Penjelasan Pos-pos Laporan Keuangan, yang merinci dan menjelaskan masing-masing pos-pos pada Laporan Realisasi Anggaran (LRA), Laporan Perubahan Saldo Anggaran Lebih (LP-SAL), Laporan Operasional (LO), Laporan Perubahan Ekuitas (LPE), Neraca, dan Laporan Arus Kas (LAK);
6. Bab VI berisi Penjelasan atas Informasi Alokasi Belanja terkait Mandatory Spending.
7. Bab VII, berisi Penjelasan Atas Informasi-informasi non keuangan, yang menjelaskan tentang gambaran umum daerah;
8. Bab VIII, berisi Penutup.



BAB II

EKONOMI MAKRO, KEBIJAKAN KEUANGAN DAN INDIKATOR PENCAPAIAN TARGET KINERJA APBD

2.1. Ekonomi Makro/Ekonomi Regional

Menentukan arah kebijakan pembangunan ekonomi daerah, tentunya berpedoman pada arah kebijakan ekonomi nasional. Arah kebijakan ekonomi nasional sesuai dengan Tema RKP Tahun 2023 (RPJMN 2020-2024), arah kebijakan ekonomi nasional adalah “Peningkatan Produktivitas untuk Transformasi Ekonomi yang Inklusif dan Berkelanjutan”. Tema ini diambil sebagai upaya untuk melanjutkan estafet pembangunan nasional dengan mengacu pada hasil evaluasi pelaksanaan RKP 2021 dan kebijakan Tahun 2022 dengan mempertimbangan juga isu strategi dan dinamika pandemi Covid-19.

Dengan didukung kondisi fiskal dan pelaksanaan *major project* di semua wilayah pada tahun 2022, maka indikator makro tahun 2023 secara nasional adalah sebagai berikut : pertumbuhan ekonomi diharapkan dapat tumbuh sebesar 5,30 – 5,90 persen; tingkat pengangguran terbuka menurun menjadi 5,30 – 6,0 persen, tingkat kemiskinan menurun menjadi sebesar 7,50 – 8,50 persen; Nilai Rasio Gini yang membaik menjadi 0,375 – 0,378. Sementara pembangunan Emisi Gas Rumah Kaca menurun menjadi 27,02%. Dari sisi pembangunan manusia dan kesejahteraan, pada tahun 2023 diharapkan Indeks Pembangunan Manusia meningkat menjadi 73,31 – 73,49; Nilai Tukar Petani meningkat menjadi 103 – 105, serta Nilai Tukar Nelayan meningkat menjadi 106 – 107. *(BPS - Kab. Tegal dalam angka 2024)

Pertumbuhan ekonomi Kabupaten Tegal tahun 2023 yang ditunjukkan oleh laju pertumbuhan Produk Domestik Regional Bruto (PDRB) atas dasar harga konstan 2010 mengalami kenaikan menjadi 4,93 persen. Pertumbuhan tertinggi dicapai oleh sektor pengadaan Listrik dan gas sebesar 12,62 persen, namun peranannya terhadap PDRB hanya sekitar 0,06 persen. Sektor pertanian, kehutanan dan perikanan adalah sektor yang memiliki laju pertumbuhan terendah sebesar -2,04 persen Sektor industri pengolahan masih memberikan sumbangan tertinggi terhadap ekonomi Kabupaten Tegal yaitu sebesar 36,30 persen, dengan laju pertumbuhan sebesar 5,10 persen. Sektor pertanian, kehutanan dan perikanan masih mempunyai peranan yang cukup besar terhadap pertumbuhan ekonomi Kabupaten Tegal yaitu sebesar 11,95 persen dengan laju pertumbuhan sebesar -2,04 persen. Adapun Angka Produk Domestik Regional Bruto Atas Dasar Harga Konstan 2010 sebesar 28.023,03 miliar rupiah dan Atas Dasar Harga Berlaku mencapai 44.440,29 miliar rupiah. *(BPS - Kab. Tegal dalam angka 2024)

Pembangunan di sektor pertanian khususnya pertanian tanaman pangan dari tahun ketahun terus ditingkatkan untuk dapat memelihara kemantapan swasembada pangan, meningkatkan pendapatan masyarakat dan memperbaiki



PEMERINTAH KABUPATEN TEGAL
CATATAN ATAS LAPORAN KEUANGAN

Untuk tahun-tahun yang berakhir pada tanggal 31 Desember 2023 dan 2022

keadaan gizi melalui penganekaragaman jenis bahan pangan. Pada tahun 2023, produksi padi yaitu 308.829 GKG. Beberapa produktivitas tanaman palawija di Kabupaten Tegal tahun 2023 yaitu jagung tercatat 101.831 ton. Secara umum, produksi beberapa jenis sayuran semusim (bawang merah, bawang putih, kentang, kubis, cabe, tomat, wortel, dll) selama tahun 2019-2023 mengalami fluktuasi. Demikian halnya dengan produksi beberapa jenis buah tahunan seperti mangga, durian, jeruk siam, pisang, pepaya, salak, rambutan, sawo dll. *(BPS- Kab. Tegal dalam angka 2024)*

Sub sektor perikanan, meliputi kegiatan usaha perikanan laut, perikanan perairan umum dan perikanan budidaya. Produksi perikanan laut Tahun 2023 di Kabupaten Tegal yang tercatat di TPI Larangan dan TPI Suradadi sebesar 1.550.402 kg, produksi ikan perairan umum tercatat sebesar 1.507.738 kg, sedangkan produksi perikanan budidaya tercatat sebesar 3.078.972 kg. **(BPS-Kab. Tegal dalam angka 2024)*

Sektor Peternakan dimana jenis ternak yang diusahakan di Kabupaten Tegal, adalah ternak besar, yaitu sapi (potong/perah), kerbau, dan kuda, sedangkan ternak kecil terdiri dari kambing dan domba. Disamping itu juga diusahakan aneka ternak, termasuk unggas (ayam, itik, burung puyuh) dan kelinci. Populasi ternak besar pada tahun 2023 untuk sapi, kerbau dan kuda masing-masing tercatat sebanyak 5.227 ekor, 1.450 ekor dan 180 ekor. Kecamatan Margasari merupakan kecamatan dengan jumlah ternak besar terbanyak di Kabupaten Tegal. **(BPS-kab.tegal dalam angka 2024)*

2.2. Kebijakan Keuangan

Disusun berdasarkan pada Kebijakan Umum APBD Kabupaten Tegal Tahun 2023 yang merupakan nota kesepakatan antara Pemerintah Kabupaten Tegal dengan DPRD Kabupaten Tegal Nomor : ^{900/25/B.1188/2023}/_{170/08/2023} tentang Perubahan Kebijakan Umum Anggaran Pendapatan dan Belanja Daerah Kabupaten Tegal Tahun Anggaran 2023 dan nota kesepakatan antara Pemerintah Kabupaten Tegal dengan DPRD Kabupaten Tegal Nomor : ^{900/25/B.1189/2023}/_{170/09/2023} tentang Prioritas dan Plafon Anggaran Sementara Anggaran Pendapatan dan Belanja Daerah Kabupaten Tegal Tahun Anggaran 2023.

Kebijakan Umum Anggaran Pendapatan dan Belanja Daerah (KUA) Kabupaten Tegal Tahun 2023 merupakan dokumen kebijakan daerah yang menjadi petunjuk dan ketentuan umum, memuat kondisi ekonomi makro daerah, kebijakan pendapatan, belanja, pembiayaan dan strategi pencapaiannya yang disepakati sebagai pedoman penyusunan RAPBD Tahun Anggaran 2023. KUA disusun dengan mengacu pada Rencana Kerja Pembangunan Daerah (RKPD) tahun 2023 yang merupakan dokumen rencana kerja tahunan daerah yang disusun dengan mengacu pada Rencana Pembangunan Jangka Menengah Daerah (RPJMD) Tahun 2019-2024.



2.2.1. Kebijakan Umum Pendapatan Daerah

Sejalan dengan kebutuhan pendanaan pembangunan daerah yang terus meningkat, kebijakan umum pendapatan daerah diarahkan untuk mendorong peningkatan pendapatan daerah melalui mobilisasi pendapatan asli daerah dan penerimaan daerah lainnya. Kebijakan umum pendapatan daerah Tahun 2023, adalah sebagai berikut :

a. Kebijakan Umum Pendapatan Asli Daerah (PAD)

1. Meningkatkan target penerimaan Pajak Daerah dan Retribusi Daerah dengan perbaikan regulasi tentang Pajak Daerah dan Retribusi Daerah;
2. Pemenuhan sarana dan prasarana peningkatan pelayanan pembayaran pajak;
3. Melakukan sosialisasi kesadaran pembayaran pajak dan pelaksanaan *door to door* bekerjasama dengan pihak ketiga;
4. Penerapan *e-ticketing* objek wisata dan pasar;
5. Kerjasama pihak lain dalam intensifikasi potensi pendapatan (data layanan pelanggan);
6. Mengoptimalkan penerimaan PAD melalui perolehan pendapatan hasil pengelolaan kekayaan daerah yang dipisahkan dari BUMD yaitu PDAM, BPR-BKK dan Bank TGR berupa perolehan laba maupun penyertaan modal;
7. Mengalokasikan tambahan penerimaan daerah berupa Lain-Lain PAD yang sah dengan mengoptimalkan manajemen kas daerah dan pengelolaan aset-aset daerah yang berpotensi memberikan sumber-sumber penerimaan bagi PAD;
8. Mengupayakan perluasan sumber-sumber penerimaan daerah lainnya dengan melakukan ekstensifikasi dan intensifikasi sesuai dengan ketentuan perundangan yang berlaku.
9. Meningkatkan pelayanan dan fasilitas objek Retribusi Daerah sebagai upaya meningkatkan retribusi daerah;
10. Penguatan kinerja BUMD dan menjaga tingkat kesehatan BUMD untuk dapat meningkatkan kontribusi secara signifikan terhadap pendapatan daerah;
11. Penguatan kelembagaan dan sinergitas antar BUMD dan Organisasi Perangkat Daerah (OPD) serta mengembangkan potensi usaha;
12. Pendayagunaan aset milik pemerintah agar dapat menarik minat investor dan dikerjasamakan sebagai sumber pendapatan daerah.



PEMERINTAH KABUPATEN TEGAL
CATATAN ATAS LAPORAN KEUANGAN

Untuk tahun-tahun yang berakhir pada tanggal 31 Desember 2023 dan 2022

b. Kebijakan Umum Dana Perimbangan

1. Pemenuhan *readliness criteria*, peningkatan kualitas Proposal , Kerangka Acuan Kerja (KAK) dan TOR (*Term Of Reference*) dalam pengajuan Dana Alokasi Khusus (DAK) sebagai sumber pendanaan kegiatan-kegiatan yang bersifat khusus sesuai dengan karakteristik dan kepentingan daerah;
2. Mengoptimalkan sumber-sumber penerimaan lainnya dari pemerintah pusat berupa bagi hasil pajak dan bagi hasil bukan pajak untuk menjamin dan menambah ketersediaan sumber pendanaan pembangunan daerah;
3. Meningkatkan koordinasi dengan pemerintah pusat dalam pelaksanaan dana perimbangan, khususnya terkait pertanggungjawaban pengelolaan dana perimbangan;
4. Meningkatkan kualitas prasyarat Dana Insentif Daerah (DID) yang dialokasikan berdasarkan kriteria kinerja;
5. Melakukan koordinasi dengan pemerintah provinsi sebagai upaya penjaminan ketersediaan dana bagi hasil dari pemerintah provinsi dan dana bantuan keuangan dari provinsi.

2.2.2. Kebijakan Umum Belanja Daerah

Dalam rangka pencapaian tujuan dan sasaran pembangunan maka kebijakan pendanaan pembangunan dituntut lebih transparan, akuntabel, dan berorientasi pada kinerja. Pendanaan digunakan untuk melindungi dan meningkatkan kualitas kehidupan masyarakat dalam upaya memenuhi kewajiban daerah yang diwujudkan dalam bentuk peningkatan pelayanan dasar, pendidikan, kesehatan, fasilitas sosial dan fasilitas umum yang layak serta mengembangkan sistem jaminan sosial.

Belanja daerah disusun berdasarkan pendekatan prestasi kerja yang berorientasi pada pencapaian hasil dari input yang direncanakan. Hal tersebut bertujuan untuk meningkatkan akuntabilitas perencanaan anggaran serta memperjelas efektivitas dan efisiensi penggunaan anggaran.

Penyusunan belanja daerah diprioritaskan untuk menunjang efektivitas pelaksanaan tugas dan fungsi OPD dalam rangka melaksanakan urusan pemerintah daerah yang menjadi tanggung jawabnya. Alokasi anggaran belanja yang direncanakan oleh setiap OPD harus terukur yang diikuti dengan peningkatan kinerja pelayanan dan peningkatan kesejahteraan masyarakat.



PEMERINTAH KABUPATEN TEGAL
CATATAN ATAS LAPORAN KEUANGAN

Untuk tahun-tahun yang berakhir pada tanggal 31 Desember 2023 dan 2022

Kebijakan umum belanja daerah Kabupaten Tegal adalah sebagai berikut:

1. Belanja daerah dialokasikan untuk dapat mendukung tugas pokok dan fungsi pemerintah daerah dalam melaksanakan urusan pemerintahan berupa urusan wajib dan urusan pilihan Pemerintah Kabupaten Tegal.
2. Alokasi belanja daerah adalah untuk pemenuhan kepentingan publik dengan memperhatikan efisiensi dan efektivitas program dan kegiatan yang dilaksanakan oleh setiap SKPD di Lingkungan Pemerintah Kabupaten Tegal.
3. Alokasi belanja daerah dalam mendukung pelaksanaan urusan wajib diarahkan untuk dapat memenuhi kebutuhan pelayanan dasar masyarakat Kabupaten Tegal di bidang pendidikan, kesehatan, pembangunan infrastruktur, pelayanan administrasi kependudukan, pelayanan sosial dan pemerintahan umum untuk mewujudkan tata pemerintahan yang baik sejalan dengan agenda reformasi birokrasi.
4. Alokasi belanja daerah dalam mendukung pelaksanaan urusan pilihan diarahkan pada optimalisasi pemanfaatan potensi daerah sesuai dengan karakteristik kewilayahan di Kabupaten Tegal.
5. Belanja daerah diprioritaskan dalam rangka menguatkan program-program yang mendukung peningkatan nilai tambah sektor-sektor ekonomi yang akan memberikan kontribusi bagi pertumbuhan ekonomi daerah sebagai upaya penanggulangan kemiskinan, pemberdayaan masyarakat dan pembangunan kewilayahan.

Kebijakan yang perlu mendapat perhatian Pemerintah Kabupaten Tegal dalam perencanaan belanja daerah Tahun Anggaran 2023 adalah sebagai berikut :

a. Belanja Operasi

Merupakan pengeluaran anggaran untuk kegiatan sehari-hari pemerintah daerah yang memberi manfaat jangka pendek, meliputi :

- 1) Belanja Pegawai digunakan untuk menganggarkan kompensasi yang diberikan kepada kepala daerah/wakil kepala daerah, pimpinan/anggota DPRD, dan pegawai ASN yang dianggarkan pada belanja SKPD bersangkutan serta ditetapkan sesuai dengan ketentuan peraturan perundang-undangan;
- 2) Belanja Barang dan Jasa digunakan untuk menganggarkan pengadaan barang/jasa yang nilai manfaatnya kurang dari 12 (dua belas) bulan, termasuk barang/jasa yang akan diserahkan kepada masyarakat/pihak ketiga;



PEMERINTAH KABUPATEN TEGAL
CATATAN ATAS LAPORAN KEUANGAN

Untuk tahun-tahun yang berakhir pada tanggal 31 Desember 2023 dan 2022

- 3) Belanja Bunga digunakan untuk menganggarkan pembayaran bunga utang yang dihitung atas kewajiban pokok utang berdasarkan perjanjian pinjaman;

Belanja Bunga antara lain berupa belanja bunga utang pinjaman dan belanja bunga utang obligasi. Pemerintah daerah yang memiliki kewajiban pembayaran bunga utang dianggarkan pembayarannya dalam APBD Tahun Anggaran 2023 pada SKPKD dan diuraikan menurut objek, rincian objek, dan sub rincian objek berkenaan. Dalam hal SKPD yang melaksanakan pola keuangan BLUD (PPK-BLUD), belanja bunga tersebut dianggarkan pada SKPD berkenaan dan diuraikan menurut objek, rincian objek, dan sub rincian objek sesuai dengan ketentuan peraturan perundang-undangan.

- 4) Belanja Subsidi digunakan agar harga jual produksi atau jasa yang dihasilkan oleh badan usaha milik negara, BUMD dan/atau badan usaha milik swasta, sesuai dengan ketentuan peraturan perundang-undangan sehingga dapat terjangkau oleh masyarakat.

Belanja Subsidi kepada badan usaha milik negara, BUMD dan/atau badan usaha milik swasta sebagai penerima subsidi yang dianggarkan dalam APBD Tahun Anggaran 2023, harus terlebih dahulu dilakukan pemeriksaan dengan tujuan tertentu oleh kantor akuntan publik sesuai dengan ketentuan peraturan perundang-undangan.

- 5) Belanja Hibah diberikan kepada Pemerintah Pusat, Pemerintah Daerah lainnya, BUMD, dan/atau badan dan lembaga, serta organisasi kemasyarakatan yang berbadan hukum Indonesia, yang secara spesifik telah ditetapkan peruntukannya, bersifat tidak wajib dan tidak mengikat, serta tidak secara terus-menerus setiap tahun anggaran, kecuali ditentukan lain sesuai dengan ketentuan peraturan perundang-undangan, didorong untuk peningkatan sarpras kualitas pendidikan.

- 6) Belanja Bantuan Sosial digunakan untuk menganggarkan pemberian bantuan berupa uang dan/atau barang kepada individu, keluarga, kelompok dan/atau masyarakat yang sifatnya tidak secara terus-menerus dan selektif yang bertujuan untuk melindungi dari kemungkinan terjadinya resiko sosial, kecuali dalam keadaan tertentu dapat berkelanjutan diantaranya berupa beasiswa siswa miskin dan perlindungan sosial bagi masyarakat non produktif.



PEMERINTAH KABUPATEN TEGAL
CATATAN ATAS LAPORAN KEUANGAN

Untuk tahun-tahun yang berakhir pada tanggal 31 Desember 2023 dan 2022

b. Belanja Modal

Merupakan pengeluaran anggaran untuk perolehan aset tetap dan aset lainnya yang memberi manfaat lebih dari 1 (satu) periode akuntansi yang memenuhi kriteria :

- 1) Mempunyai masa manfaat lebih dari 12 (dua belas) bulan;
- 2) Digunakan dalam kegiatan pemerintahan daerah; dan
- 3) Batas minimal kapitalisasi aset.

c. Belanja Tidak Terduga

Merupakan pengeluaran anggaran atas beban APBD untuk keadaan darurat termasuk keperluan mendesak serta pengembalian atas kelebihan pembayaran atas penerimaan daerah tahun-tahun sebelumnya. Penganggaran Belanja Tidak Terduga tersebut dianggarkan secara rasional untuk keadaan darurat yang meliputi :

- 1) bencana alam, bencana non-alam, bencana sosial dan/atau kejadian luar biasa;
- 2) pelaksanaan operasi pencarian dan pertolongan, dan/atau
- 3) kerusakan sarana/prasarana yang dapat mengganggu kegiatan pelayanan publik serta keadaan yang mendesak yang meliputi :
 - a) kebutuhan daerah dalam rangka pelayanan dasar masyarakat yang anggarannya belum tersedia dalam tahun anggaran berjalan;
 - b) Belanja daerah yang bersifat mengikat dan belanja yang bersifat wajib;
 - c) Pengeluaran daerah yang berada di luar kendali pemerintah daerah dan tidak dapat diprediksikan sebelumnya, serta amanat peraturan perundang undangan; dan/atau
 - d) Pengeluaran daerah lainnya yang apabila ditunda akan menimbulkan kerugian yang lebih besar bagi pemerintah daerah dan/atau masyarakat.

d. Transfer

Transfer sebagaimana dimaksud dirinci atas jenis:

- 1) Belanja Bagi Hasil adalah dana yang bersumber dari pendapatan tertentu APBN yang dialokasikan kepada daerah penghasil berdasarkan angka persentase tertentu dengan tujuan mengurangi ketimpangan kemampuan keuangan antara pemerintah pusat dan daerah;
- 2) Belanja Bantuan Keuangan merupakan dana yang diterima dari daerah lainnya baik dalam rangka kerja sama daerah, pemerataan peningkatan kemampuan keuangan, dan tujuan tertentu lainnya.



2.2.3. Kebijakan Umum Pembiayaan Daerah

Pembiayaan daerah merupakan pembiayaan yang disediakan untuk menganggarkan setiap penerimaan yang perlu dibayar kembali dan/atau pengeluaran yang akan diterima kembali, baik pada tahun anggaran yang bersangkutan maupun pada tahun-tahun berikutnya.

Penerimaan pembiayaan merupakan transaksi keuangan yang dimaksudkan untuk menutup defisit anggaran yang disebabkan oleh lebih besarnya belanja daerah dibanding dengan pendapatan yang diperoleh. Penerimaan utama pembiayaan dalam rangka menutup defisit anggaran adalah penerimaan Sisa Lebih Perhitungan Anggaran tahun yang lalu (SILPA), sedangkan yang kedua berasal dari penerimaan piutang daerah. Penggunaan SILPA adalah sebagai sumber penerimaan pembiayaan dalam Tahun Anggaran berikutnya dalam rangka mendanai kegiatan-kegiatan yang belum selesai pada tahun anggaran berkenaan maupun penggunaan lainnya sesuai dengan ketentuan perundangan yang berlaku.

Apabila terjadi defisit anggaran riil maka diupayakan untuk menutup defisit melalui :

- a. Hasil penjualan kekayaan daerah yang dipisahkan berupa pelepasan saham ataupun penjualan aset pemerintah daerah lainnya pada BUMD maupun lembaga usaha lain sesuai dengan ketentuan yang berlaku.
- b. Penerimaan pinjaman daerah dari pihak lain baik pemerintah pusat, pemerintah provinsi maupun lembaga donor yang dimanfaatkan untuk keperluan pendanaan kegiatan jangka pendek maupun jangka panjang sesuai dengan perturan perundangan yang berlaku.

Pengeluaran pembiayaan adalah pengeluaran yang akan diterima kembali pada tahun anggaran berkenaan maupun tahun anggaran berikutnya. Kebijakan umum Pengeluaran Pembiayaan Daerah Tahun 2023 adalah penyertaan modal pada BUMD maupun lembaga usaha lain sesuai dengan ketentuan peraturan perundangan yang berlaku.

2.3. Indikator Pencapaian Target Kinerja APBD

Pemerintah Kabupaten Tegal melakukan penyesuaian alokasi anggaran pendapatan daerah, belanja daerah dan pembiayaan daerah meliputi perubahan alokasi anggaran pada kelompok, jenis, obyek dan/atau rincian obyek. Selama kurun waktu 2023, pemerintah melakukan beberapa kali penyesuaian APBD yang diselaraskan dengan kebijakan dan ketentuan Pemerintah Pusat. Penyesuaian APBD ditunjukkan pada tabel berikut :



PEMERINTAH KABUPATEN TEGAL
CATATAN ATAS LAPORAN KEUANGAN
Untuk tahun-tahun yang berakhir pada tanggal 31 Desember 2023 dan 2022

Tabel 2.1. Penyesuaian APBD Tahun Anggaran 2023

No	Uraian	Dasar Hukum
1.	Penetapan APBD Tahun Anggaran 2023	Peraturan Daerah Kabupaten Tegal Nomor 15 Tahun 2022 tentang Anggaran Pendapatan dan Belanja Daerah Kabupaten Tegal Tahun Anggaran 2023
2	Penjabaran APBD Tahun Anggaran 2023	Peraturan Bupati Tegal Nomor 112 Tahun 2022 tentang Penjabaran Anggaran Pendapatan dan Belanja Daerah Kabupaten Tegal Tahun Anggaran 2023
3	Peraturan Bupati Tegal Nomor 9 tahun 2023 tentang Perubahan Atas Peraturan Bupati Tegal Nomor 112 Tahun 2022 tentang Penjabaran Anggaran Pendapatan dan Belanja Daerah Kabupaten Tegal Tahun Anggaran 2023	
4	Peraturan Bupati Tegal Nomor 12 tahun 2023 tentang Perubahan Kedua Atas Peraturan Bupati Tegal Nomor 112 Tahun 2022 tentang Penjabaran Anggaran Pendapatan dan Belanja Daerah Kabupaten Tegal Tahun Anggaran 2023	
5	Peraturan Bupati Tegal Nomor 17 tahun 2023 tentang Perubahan Ketiga Atas Peraturan Bupati Tegal Nomor 112 Tahun 2022 tentang Penjabaran Anggaran Pendapatan dan Belanja Daerah Kabupaten Tegal Tahun Anggaran 2023	
6	Peraturan Bupati Tegal Nomor 25 tahun 2023 tentang Perubahan Keempat Atas Peraturan Bupati Tegal Nomor 112 Tahun 2022 tentang Penjabaran Anggaran Pendapatan dan Belanja Daerah Kabupaten Tegal Tahun Anggaran 2023	
7	Peraturan Bupati Tegal Nomor 27 tahun 2023 tentang Perubahan Kelima Atas Peraturan Bupati Tegal Nomor 112 Tahun 2022 tentang Penjabaran Anggaran Pendapatan dan Belanja Daerah Kabupaten Tegal Tahun Anggaran 2023	
8	Peraturan Bupati Tegal Nomor 29 tahun 2023 tentang Perubahan Keenam Atas Peraturan Bupati Tegal Nomor 112 Tahun 2022 tentang Penjabaran Anggaran Pendapatan dan Belanja Daerah Kabupaten Tegal Tahun Anggaran 2023	
9	Peraturan Bupati Tegal Nomor 38 tahun 2023 tentang Perubahan Ketujuh Atas Peraturan Bupati Tegal Nomor 112 Tahun 2022 tentang Penjabaran Anggaran Pendapatan dan Belanja Daerah Kabupaten Tegal Tahun Anggaran 2023	
10	Peraturan Bupati Tegal Nomor 46 tahun 2023 tentang Perubahan Kedelapan Atas Peraturan Bupati Tegal Nomor 112 Tahun 2022 tentang Penjabaran Anggaran Pendapatan dan Belanja Daerah Kabupaten Tegal Tahun Anggaran 2023	
11	Peraturan Bupati Tegal Nomor 60 tahun 2023 tentang Perubahan Kesembilan Atas Peraturan Bupati Tegal Nomor 112 Tahun 2022 tentang Penjabaran Anggaran Pendapatan dan Belanja Daerah Kabupaten Tegal Tahun Anggaran 2023	
12	Peraturan Bupati Tegal Nomor 67 tahun 2023 tentang Perubahan Kesepuluh Atas Peraturan Bupati Tegal Nomor 112 Tahun 2022 tentang Penjabaran Anggaran Pendapatan dan Belanja Daerah Kabupaten Tegal Tahun Anggaran 2023	



PEMERINTAH KABUPATEN TEGAL
CATATAN ATAS LAPORAN KEUANGAN

Untuk tahun-tahun yang berakhir pada tanggal 31 Desember 2023 dan 2022

Berdasarkan Peraturan Daerah Kabupaten Tegal Nomor 8 Tahun 2023 tentang Perubahan Anggaran Pendapatan dan Belanja Daerah Kabupaten Tegal Tahun Anggaran 2023 dapat dijelaskan sebagai berikut:

a. Anggaran Pendapatan

Pendapatan daerah Tahun 2023 dianggarkan sebesar Rp2.760.984.023.000,00 dengan rincian sebagai berikut :

1. Pendapatan Asli Daerah (PAD) Rp570.483.464.000,00 terdiri dari:
 - a) Pendapatan Pajak Daerah Rp222.948.270.000,00 yang terdiri dari pajak hotel, pajak restoran, pajak hiburan, pajak reklame, pajak penerangan jalan umum, pajak parkir, pajak air tanah, pajak sarang burung walet, pajak mineral bukan logam dan batuan, pajak bumi dan bangunan perdesaan, dan perkotaan, pajak bea perolehan hak atas tanah dan bangunan.
 - b) Pendapatan Retribusi Daerah Rp34.539.102.000,00 yang terdiri dari retribusi jasa umum, retribusi jasa usaha dan retribusi perijinan tertentu.
 - c) Hasil Pengelolaan Kekayaan Daerah yang dipisahkan sebesar Rp17.103.933.000,00 berupa bagian laba atas penyertaan modal pada perusahaan milik daerah/BUMD.
 - d) Lain-lain Pendapatan Asli Daerah yang Sah Rp295.892.159.000,00 berupa hasil penjualan aset daerah yang tidak dipisahkan, penerimaan jasa giro, penerimaan bunga deposito, pendapatan denda keterlambatan pelaksanaan pekerjaan, pendapatan denda pajak, pendapatan hasil eksekusi atas jaminan, pendapatan dari pengembalian, pendapatan BLUD, hasil dari pengelolaan dana bergulir, lain-lain PAD yang sah lainnya.
2. Pendapatan Transfer sebesar Rp2.183.923.713.000,00, yang terdiri dari :
 - a) Pendapatan Transfer Pemerintah Pusat Rp1.932.437.068.000,00 yang berasal dari dana bagi hasil (DBH) Rp34.771.310.000,00, Dana Alokasi Umum (DAU) Rp1.074.419.249.000,00, Dana Alokasi Khusus (DAK) Fisik Rp85.909.548.000,00 dan Dana Alokasi Khusus (DAK) Non Fisik Rp423.214.192.000,00, Dana Insentif Daerah (DID) Rp5.841.384.000,00 dan Dana Desa Rp308.281.385.000,00.
 - b) Pendapatan Transfer Antar Daerah yang berupa Pendapatan Bagi Hasil Pajak Rp240.854.645.000,00 dan Bantuan Keuangan Rp10.632.000.000,00.
3. Lain-Lain Pendapatan yang Sah Rp6.576.846.000,00 yang berasal dari Pendapatan Hibah.

Anggaran pendapatan berdasarkan urusan pemerintahan ditunjukkan dalam tabel berikut ini:



PEMERINTAH KABUPATEN TEGAL
CATATAN ATAS LAPORAN KEUANGAN
Untuk tahun-tahun yang berakhir pada tanggal 31 Desember 2023 dan 2022

Tabel 2.2. Anggaran Pendapatan berdasarkan Urusan Pemerintah Daerah Tahun 2023

No	URUSAN	ANGGARAN (Rp)
i	PENDAPATAN	2.760.984.023.000,00
n c ¹	Urusan Pemerintahan Wajib yang bukan Pelayanan Dasar	286.691.214.000,00
i 2	Urusan Pemerintahan Wajib yang tidak berkaitan dengan Pelayanan Dasar	32.227.136.100,00
a n ³	Urusan Pemerintahan Pilihan	1.453.034.000,00
4	Unsur Penunjang Urusan Pemerintahan	2.440.429.963.000,00
a n ⁵	Urusan Kewilayahan	182.675.900,00

g
Rincian anggaran pendapatan berdasarkan urusan dapat dilihat pada *lampiran 2.1.*

b. Anggaran Belanja

Anggaran belanja daerah Pemerintah Kabupaten Tegal Tahun 2023 adalah sebesar Rp3.029.811.293.000,00. Berdasarkan Kepmendagri Nomor 050-5889 Tahun 2021, maka belanja daerah diklasifikasikan berdasarkan urusan pemerintahan daerah dan berdasarkan kelompok belanja.

Penjelasan secara keseluruhan dari alokasi belanja daerah berdasarkan urusan pemerintahan daerah tahun 2023 dapat dilihat dalam tabel berikut:

Tabel 2.3. Anggaran Belanja berdasarkan Urusan Pemerintah Daerah Tahun 2023

No	URUSAN	ANGGARAN (Rp)
	BELANJA	3.029.811.293.000,00
1	Urusan Pemerintahan Wajib yang bukan Pelayanan Dasar	1.897.298.255.993,00
2	Urusan Pemerintahan Wajib yang tidak berkaitan dengan Pelayanan Dasar	204.056.676.000,00
3	Urusan Pemerintahan Pilihan	14.526.618.907,00
4	Unsur Pendukung Urusan Pemerintahan	138.688.406.000,00
5	Unsur Penunjang Urusan Pemerintahan	676.542.153.000,00
7	Urusan Pengawasan	17.681.007.000,00
8	Urusan Kewilayahan	45.011.160.100,00
9	Unsur Pemerintahan Umum	36.007.016.000,00

Anggaran belanja berdasarkan Urusan Pemerintah Daerah dapat dilihat pada *lampiran 2.2.*

Dalam Laporan Realisasi Anggaran sesuai dengan Peraturan Pemerintah Nomor 71 tahun 2010 tentang Standar Akuntansi Pemerintahan (SAP) maka anggaran belanja daerah diklasifikasikan dalam (1) Belanja



PEMERINTAH KABUPATEN TEGAL
CATATAN ATAS LAPORAN KEUANGAN

Untuk tahun-tahun yang berakhir pada tanggal 31 Desember 2023 dan 2022

Operasi yang terdiri dari belanja pegawai, belanja barang, belanja bunga, belanja hibah, belanja bantuan sosial dan belanja bantuan keuangan (2) Belanja Modal (3) Belanja tak terduga yang dialokasikan dalam rangka penanganan bencana alam dan bencana sosial yang tidak dapat diperkirakan sebelumnya (4) Transfer.

Berdasarkan klasifikasi tersebut Belanja Operasi dianggarkan sebesar Rp2.117.903.612.771,00 yang terdiri dari Belanja Pegawai sebesar Rp1.088.347.989.359,00, Belanja Barang dan Jasa sebesar Rp923.731.038.412,00 Belanja Hibah sebesar Rp104.132.585.000,00 dan Belanja Bantuan Sosial sebesar Rp1.692.000.000,00.

Belanja Modal dianggarkan sebesar Rp405.022.073.229,00 yang terdiri dari belanja tanah Rp346.000.000,00, belanja peralatan dan mesin Rp116.671.792.525,00, belanja gedung dan bangunan Rp143.066.163.015,00, belanja jalan, irigasi dan jaringan Rp129.644.149.200,00, belanja aset tetap lainnya sebesar Rp15.153.715.989,00 serta belanja aset lainnya sebesar Rp140.252.500,00.

Belanja Tidak Terduga dianggarkan sebesar Rp4.918.722.000,00

Untuk Transfer dianggarkan sebesar Rp501.966.885.000,00 yaitu Transfer Bagi Hasil Pajak dan Retribusi ke Desa sebesar Rp18.850.000.000,00 dan Transfer Bantuan Keuangan ke Desa dianggarkan sebesar Rp483.116.885.000,00.

Untuk anggaran pembiayaan daerah Tahun 2023 dapat dijelaskan sebagai berikut:

- 1) Penerimaan Pembiayaan Daerah Rp307.404.116.000,00 yang merupakan Penggunaan SILPA tahun sebelumnya sebesar Rp281.204.116.000,00 dan pencairan dana cadangan Rp26.200.000.000,00.
- 2) Pengeluaran Pembiayaan Daerah Rp38.576.846.000,00 yang merupakan pembentukan dana cadangan sebesar Rp30.000.000.000,00, penyertaan modal (investasi) pemerintah daerah sebesar Rp7.576.846.000,00 serta pemberian pinjaman daerah sebesar Rp1.000.000.000,00.

Berdasarkan kondisi tersebut maka anggaran pembiayaan neto adalah Rp268.827.270.000,00 dan SILPA tahun berkenaan Rp0,00.



BAB III

IKHTISAR PENCAPAIAN TARGET KINERJA KEUANGAN

3.1. Ikhtisar Realisasi Pencapaian Kinerja Keuangan

a. Anggaran Pendapatan

Anggaran pendapatan daerah dalam APBD Tahun 2023 direncanakan sebesar Rp2.760.984.023.000,00 sedangkan realisasinya adalah Rp2.812.588.545.848,44 atau 101,87 % sehingga terdapat selisih lebih sebesar Rp51.604.522.848,44 dengan rincian sebagai berikut :

1. Pendapatan Asli Daerah (PAD) dianggarkan sebesar Rp570.483.464.000,00 dengan realisasi sebesar Rp553.338.257.851,44 atau 96,99% sehingga terdapat selisih kurang sebesar Rp17.145.206.148,56. Rincian PAD terdiri dari :
 - a) Pendapatan Pajak Daerah dianggarkan sebesar Rp222.948.270.000,00 yang terealisasi sebesar Rp193.217.970.934,00 atau 86,66% sehingga terdapat selisih kurang sebesar Rp29.730.299.066,00.
 - b) Pendapatan Retribusi Daerah dianggarkan sebesar Rp34.539.102.000,00 yang terealisasi sebesar Rp31.469.473.639,00 atau 91,11% sehingga terdapat selisih kurang sebesar Rp3.069.628.361,00.
 - c) Pendapatan Hasil Pengelolaan Kekayaan Daerah yang Dipisahkan dianggarkan sebesar Rp17.103.933.000,00 yang terealisasi sebesar Rp16.927.282.193,00 atau 98,97% sehingga terdapat selisih kurang sebesar Rp176.650.807,00.
 - d) Lain-lain Pendapatan Asli Daerah yang Sah dianggarkan sebesar Rp295.892.159.000,00 yang terealisasi sebesar Rp311.723.531.085,44 atau 105,35% sehingga terdapat selisih lebih sebesar Rp15.831.372.085,44.
2. Pendapatan transfer dianggarkan sebesar Rp2.183.923.713.000,00 dengan realisasi sebesar Rp2.249.792.292.997,00 atau 103,02% sehingga terdapat selisih lebih sebesar Rp65.868.579.997,00. Pendapatan transfer terdiri dari:
 - a) Transfer Pemerintah Pusat-Dana Perimbangan dianggarkan sebesar Rp1.618.314.299.000,00 yang terealisasi sebesar Rp1.704.041.733.426,00 atau 105,30% sehingga terdapat selisih lebih sebesar Rp85.727.434.426,00 yang berasal dari:
 - 1) Dana Bagi Hasil dianggarkan sebesar Rp34.771.310.000,00, terealisasi sebesar Rp39.038.115.356,00 atau 112,27% sehingga terdapat selisih lebih sebesar Rp4.266.805.356,00 ;
 - 2) Dana Alokasi Umum (DAU) dianggarkan sebesar Rp1.074.419.249.000,00 terealisasi sebesar Rp1.146.028.561.807,00



PEMERINTAH KABUPATEN TEGAL
CATATAN ATAS LAPORAN KEUANGAN

Untuk tahun-tahun yang berakhir pada tanggal 31 Desember 2023 dan 2022

- atau 106,66% sehingga terdapat selisih lebih sebesar Rp71.609.312.807,00.
- 3) Dana Alokasi Khusus dianggarkan sebesar Rp509.123.740.000,00, teralisasi sebesar Rp518.975.056.263,00 atau 101,93% sehingga terdapat selisih lebih sebesar Rp9.851.316.263,00.
- b) Transfer Pemerintah Pusat - Lainnya dianggarkan sebesar Rp314.122.769.000,00 terealisasi sebesar Rp313.794.944.600,00 atau 99,90% sehingga terdapat selisih kurang sebesar Rp327.824.400,00 yang berasal dari :
- 1) Dana Insentif Daerah dianggarkan sebesar Rp5.841.384.000,00, teralisasi sebesar Rp5.841.384.000,00 atau 100%;
- 2) Dana Desa dianggarkan sebesar Rp308.281.385.000,00, terealisasi sebesar Rp307.953.560.600,00 atau 99,89% sehingga terdapat selisih kurang sebesar Rp327.824.400,00.
- c) Transfer Pemerintah-Provinsi dianggarkan sebesar Rp251.486.645.000,00 terealisasi sebesar Rp231.955.614.971,00 atau 92,23% sehingga terdapat selisih kurang sebesar Rp19.531.030.029,00 yang berasal dari :
- 1) Pendapatan Bagi Hasil Pajak dianggarkan sebesar Rp240.854.645.000,00 terealisasi sebesar Rp221.534.261.871,00 atau 91,98% sehingga terdapat selisih kurang sebesar Rp19.320.383.129,00.
- 2) Bantuan Keuangan dianggarkan sebesar Rp10.632.000.000,00 terealisasi sebesar Rp10.421.353.100,00 atau 98,02% sehingga terdapat selisih kurang sebesar Rp210.646.900,00.
3. Lain-Lain Pendapatan yang Sah dianggarkan sebesar Rp6.576.846.000,00 terealisasi sebesar Rp9.457.995.000,00 atau 143,81% sehingga terdapat selisih lebih sebesar Rp2.881.149.000,00 yang berasal dari Pendapatan Hibah dari Pemerintah Pusat.

Realisasi pencapaian target kinerja pendapatan menurut urusan pemerintahan yang menjadi kewenangan urusan wajib pelayanan dasar, urusan wajib bukan pelayanan dasar, urusan pilihan dan urusan pemerintahan fungsi penunjang pada setiap Organisasi Perangkat Daerah (OPD) dapat dilihat pada *lampiran 3.1*.

b. Anggaran Belanja

Berdasarkan klasifikasi urusan pemerintahan daerah maka belanja daerah terdiri dari :

- 1) Belanja urusan pemerintahan wajib yang berkaitan dengan pelayanan dasar dengan anggaran sebesar Rp1.897.298.255.993,00 dan realisasi



PEMERINTAH KABUPATEN TEGAL
CATATAN ATAS LAPORAN KEUANGAN

Untuk tahun-tahun yang berakhir pada tanggal 31 Desember 2023 dan 2022

Rp1.764.407.133.548,00 atau 93,00% sehingga terdapat selisih kurang sebesar Rp132.891.122.445,00.

- 2) Belanja urusan pemerintahan wajib yang tidak berkaitan dengan pelayanan dasar dengan anggaran sebesar Rp204.056.676.000,00 dan realisasi sebesar Rp194.350.220.495,00 atau 95,24% sehingga terdapat selisih kurang sebesar Rp9.706.455.505,00.
- 3) Belanja urusan pemerintahan pilihan dengan anggaran sebesar Rp14.526.618.907,00 dan realisasi sebesar Rp12.936.222.185,00 atau 89,05% sehingga terdapat selisih kurang sebesar Rp1.590.396.722,00.
- 4) Belanja unsur pendukung urusan pemerintahan dengan anggaran sebesar Rp138.688.406.000,00 dan realisasi sebesar Rp133.760.615.693,00 atau 96,45% sehingga terdapat selisih kurang sebesar Rp4.927.790.307,00,
- 5) Belanja unsur penunjang urusan pemerintahan dengan anggaran sebesar Rp676.542.153.000,00 dan realisasi sebesar Rp650.685.196.372,00 atau 96,18% sehingga terdapat selisih sebesar Rp25.856.956.628,00,
- 6) Belanja unsur pengawasan urusan pemerintahan dengan anggaran sebesar Rp17.681.007.000,00 dan realisasi sebesar Rp12.643.230.072,00 atau 71,51% sehingga terdapat selisih kurang sebesar Rp5.037.776.928,00,
- 7) Belanja unsur kewilayahan dengan anggaran sebesar Rp45.011.160.100,00 dan realisasi sebesar Rp41.884.647.393,00 atau 93,05% sehingga terdapat selisih kurang sebesar Rp3.126.512.707,00,
- 8) Belanja unsur pemerintahan umum dengan anggaran sebesar Rp36.007.016.000,00 dan realisasi sebesar Rp35.247.764.945,00 atau 97,89% sehingga terdapat selisih kurang sebesar Rp759.251.055,00.

Rincian anggaran belanja berdasarkan urusan pemerintahan pada setiap Organisasi Perangkat Daerah (OPD) dapat dilihat pada *lampiran 3.2*.

Dalam Laporan Realisasi Anggaran sesuai dengan Peraturan Pemerintah Nomor 71 tahun 2010 tentang Standar Akuntansi Pemerintahan (SAP) dan Peraturan Menteri Dalam Negeri Nomor 64 Tahun 2013 tentang Penerapan Standar Akuntansi Pemerintahan (SAP) Berbasis Akrual pada Pemerintah Daerah maka anggaran belanja daerah pada APBD Tahun 2023 sebesar Rp 2.527.844.408.000,00 dengan realisasi Rp2.345.755.803.816,00 atau 92,80% sehingga terdapat selisih kurang sebesar Rp 182.088.604.184,00 yang diklasifikasikan ke dalam Belanja Operasi, Belanja Modal dan Belanja Tak Terduga.

- 1) Belanja operasi dianggarkan sebesar Rp2.117.903.612.771,00 dengan realisasi sebesar Rp1.987.002.149.754,00 atau 93,82%, sehingga terdapat selisih kurang sebesar Rp130.901.463.017,00 yang terdiri dari :



PEMERINTAH KABUPATEN TEGAL
CATATAN ATAS LAPORAN KEUANGAN

Untuk tahun-tahun yang berakhir pada tanggal 31 Desember 2023 dan 2022

- a) Belanja Pegawai dianggarkan sebesar Rp1.088.347.989.359,00 dengan realisasi sebesar Rp1.024.291.899.517,00 atau 94,11%, sehingga terdapat selisih kurang sebesar Rp64.056.089.842,00,
 - b) Belanja Barang dan Jasa dianggarkan sebesar Rp923.731.038.412,00, dengan realisasi sebesar Rp858.043.557.237,00 atau 92,89% sehingga terdapat selisih kurang sebesar Rp65.687.481.175,00,
 - c) Belanja Hibah dianggarkan sebesar Rp104.132.585.000,00 dengan realisasi sebesar Rp 103.035.193.000,00 atau 98,95% sehingga terdapat selisih kurang sebesar Rp1.097.392.000,00,
 - d) Belanja Bantuan Sosial dianggarkan sebesar Rp1.692.000.000,00 dengan realisasi sebesar Rp1.631.500.000,00 atau 96,42% sehingga terdapat selisih kurang sebesar Rp60.500.000,00.
- 2) Belanja Modal dianggarkan sebesar Rp405.022.073.229,00 dengan realisasi sebesar Rp358.320.634.457,00 atau 88,47% sehingga terdapat selisih kurang sebesar Rp46.701.438.772,00 yang terdiri dari :
- a) Belanja Modal Tanah dianggarkan sebesar Rp346.000.000,00 dengan realisasi sebesar Rp306.453.280,00 atau 88,57% sehingga terdapat selisih kurang sebesar Rp39.546.720,00,
 - b) Belanja Modal Peralatan dan Mesin dianggarkan sebesar Rp116.671.792.525,00 dengan realisasi sebesar Rp103.615.390.435,00 atau 88,81% sehingga terdapat selisih kurang sebesar Rp13.056.402.090,00,
 - c) Belanja Modal Gedung dan Bangunan dianggarkan sebesar Rp143.066.163.015,00 dengan realisasi sebesar Rp112.049.441.261,00 atau 78,32% sehingga terdapat selisih kurang sebesar Rp31.016.721.754,00,
 - d) Belanja Modal Jalan, Irigasi dan Jaringan dianggarkan sebesar Rp129.644.149.200,00 dengan realisasi sebesar Rp126.934.229.338,00 atau 97,91% sehingga terdapat selisih kurang sebesar Rp2.709.919.862,00,
 - e) Belanja Modal Aset Tetap Lainnya dianggarkan sebesar Rp15.153.715.989,00 dengan realisasi sebesar Rp15.279.075.343,00 atau 100,83% sehingga terdapat selisih lebih sebesar Rp125.359.354,00,
 - f) Belanja Modal Aset Lainnya dianggarkan sebesar Rp140.252.500,00 dengan realisasi sebesar Rp136.044.800,00 atau 97,00% sehingga terdapat selisih kurang sebesar Rp4.207.700,00,
- 3) Belanja Tidak Terduga dianggarkan sebesar Rp4.918.722.000,00 dengan realisasi sebesar Rp433.019.605,00 atau 8,80% sehingga terdapat selisih kurang sebesar Rp4.485.702.395,00.



PEMERINTAH KABUPATEN TEGAL
CATATAN ATAS LAPORAN KEUANGAN

Untuk tahun-tahun yang berakhir pada tanggal 31 Desember 2023 dan 2022

a. Anggaran Transfer

Transfer dalam APBD Kabupaten Tegal Tahun 2023 dianggarkan sebesar Rp501.966.885.000,00 sedangkan realisasinya adalah sebesar Rp500.159.226.887,00 atau 99,64% sehingga terdapat selisih kurang sebesar Rp1.807.658.113,00. Transfer merupakan Transfer Bagi Hasil ke Desa yang terdiri dari transfer bagi hasil pendapatan dan transfer bantuan keuangan.

- 1) Transfer Bagi Hasil Pajak Daerah dianggarkan sebesar Rp14.899.596.083,00 dengan realisasi sebesar Rp14.498.312.559,00 atau 97,31% sehingga terdapat selisih kurang sebesar Rp401.283.524,00. Transfer Bagi Hasil Retribusi Daerah dianggarkan sebesar Rp3.950.403.917,00 dengan realisasi sebesar Rp3.688.897.728,00 atau 93,38% sehingga terdapat selisih kurang sebesar Rp261.506.189,00.
- 2) Transfer Bantuan Keuangan dianggarkan sebesar Rp483.116.885.000,00 dengan realisasi sebesar Rp481.972.016.600,00 atau 99,76% sehingga terdapat selisih lebih sebesar Rp1.144.868.400,00.

b. Anggaran Pembiayaan

Untuk realisasi anggaran pembiayaan daerah Tahun 2023 dapat dijelaskan sebagai berikut:

- 1) Penerimaan Pembiayaan dianggarkan sebesar Rp307.404.116.000,00 dengan realisasi sebesar Rp307.458.460.889,52 atau 100,02% sehingga terdapat selisih lebih sebesar Rp54.344.889,52 yang terdiri dari :
 - a) Penggunaan SILPA Tahun Anggaran sebelumnya sebesar Rp281.204.116.000,00 dengan realisasi sebesar Rp281.204.116.830,52 atau 100% sehingga terdapat selisih lebih sebesar Rp830,52;
 - b) Pencairan Dana Cadangan dianggarkan sebesar Rp26.200.000.000,00 dengan realisasi sebesar Rp26.200.000.000,00 atau 100,00%;
 - c) Penerimaan Kembali Pemberian Pinjaman Daerah dianggarkan sebesar Rp0,00 dengan realisasi sebesar Rp54.344.059,00.
- 2) Pengeluaran pembiayaan dianggarkan sebesar Rp38.576.846.000,00 dengan realisasi sebesar Rp38.000.000.000,00 atau 98,50% yang terdiri dari:
 - a) Pembentukan Dana Cadangan dianggarkan sebesar Rp30.000.000.000,00 dengan realisasi sebesar Rp30.000.000.000,00 atau 100,00%;
 - b) Penyertaan Modal/Investasi Pemerintah Daerah dianggarkan sebesar Rp7.576.846.000,00 dengan realisasi sebesar Rp7.000.000.000,00 atau 92,39%, sehingga terdapat selisih kurang sebesar Rp576.846.000,00;
 - c) Pemberian Pinjaman Daerah dianggarkan sebesar Rp1.000.000.000,00 dengan realisasi sebesar Rp1.000.000.000,00 atau 100,00%.



Berdasarkan kondisi tersebut maka anggaran pembiayaan neto yang dianggarkan sebesar Rp268.827.270.000,00 terdapat realisasi sebesar Rp269.458.460.889,52 atau 100,23% sehingga terdapat selisih lebih sebesar Rp631.190.889,52.

Sisa Lebih Pembiayaan Anggaran (SILPA) Tahun 2023 sebesar Rp236.131.976.034,96 yang merupakan selisih antara realisasi defisit sebesar Rp33.326.484.854,56 dengan realisasi pembiayaan neto sebesar Rp269.458.460.889,52.

3.2. Hambatan dan Kendala yang ada dalam Pencapaian Target yang Telah Ditetapkan

Hambatan dan kendala yang ada dalam pencapaian target yang telah ditetapkan secara umum adalah sebagai berikut :

- a. Dalam persiapan pelaksanaan kegiatan fisik ditemui banyak kendala, diantaranya adanya perubahan standar analisis pekerjaan, RAB dan Gambar yang penyelesaiannya belum tepat waktu dikarenakan terbatasnya jumlah SDM yang ada di Dinas PUPR.
- b. Dalam pelaksanaan lelang, terdapat beberapa paket pekerjaan yang harus dilaksanakan lelang ulang, bahkan ada yang gagal lelang.
- c. Keterbatasan peralatan-peralatan berat, sementara kegiatan yang harus dilaksanakan jumlahnya cukup banyak.
- d. Regulasi yang kadang datang terlambat.
- e. Penyampaian SPJ dana BOS yang tidak tepat waktu dari sekolah penerima dana BOS.
- f. Penyampaian pertanggungjawaban penggunaan Dana Desa yang tidak tepat waktu dari desa penerima dana desa.



BAB IV KEBIJAKAN AKUNTANSI

4.1. Entitas Akuntansi dan Entitas Pelaporan Keuangan Daerah

Entitas akuntansi merupakan unit pada pemerintahan yang mengelola anggaran, kekayaan, dan kewajiban yang menyelenggarakan akuntansi dan menyajikan laporan keuangan atas dasar akuntansi yang diselenggarakannya. Dalam hal ini yang dimaksud entitas akuntansi adalah Satuan Kerja Perangkat Daerah (SKPD) dan Satuan Kerja Pengelola Keuangan Daerah (SKPKD) .

Entitas pelaporan merupakan unit pemerintahan yang terdiri dari satu atau lebih entitas akuntansi yang menurut ketentuan peraturan perundang-undangan wajib menyajikan laporan pertanggungjawaban berupa laporan keuangan yang bertujuan umum. Dalam hal ini yang dimaksud entitas pelaporan adalah pemerintah daerah, dan satuan organisasi di lingkungan pemerintah daerah atau organisasi lainnya (SKPD, SKPKD, BLUD).

4.2. Basis Akuntansi yang Mendasari Penyusunan Laporan Keuangan Daerah.

Penyusunan Laporan Keuangan Daerah menggunakan 2 (dua) basis akuntansi, yaitu Basis Kas dan Basis Akrual.

Basis kas dipergunakan untuk menyusun laporan pelaksanaan anggaran (*budgetary report*) yang terdiri dari Laporan Realisasi Anggaran (LRA) dan Laporan Perubahan Saldo Anggaran Lebih (LPSAL). Penggunaan basis kas dikarenakan anggaran disusun dan dilaksanakan berdasar basis kas. Penyusunan LRA menggunakan basis kas, berarti bahwa pendapatan-LRA dan penerimaan pembiayaan diakui pada saat kas diterima di rekening Kas Umum Daerah atau oleh entitas pelaporan, serta belanja, transfer dan pengeluaran pembiayaan diakui pada saat kas dikeluarkan dari rekening Kas Umum Daerah, sedangkan selisih realisasi penerimaan dan pengeluaran disebut sisa lebih atau kurang pembiayaan anggaran, sehingga tidak menggunakan istilah laba.

Basis akrual dipergunakan untuk menyusun laporan finansial yang terdiri dari Laporan Operasional (LO), Neraca, Laporan Perubahan Ekuitas (LPE) dan Laporan Arus Kas (LAK). Basis akrual untuk Laporan Operasional berarti bahwa pendapatan diakui pada saat hak untuk memperoleh pendapatan telah terpenuhi walaupun kas belum diterima di Rekening Kas Umum Daerah atau oleh entitas pelaporan dan beban diakui pada saat kewajiban yang mengakibatkan penurunan nilai kekayaan bersih telah terpenuhi walaupun kas belum dikeluarkan dari Rekening Kas Umum Daerah atau entitas pelaporan. Basis akrual untuk Neraca berarti bahwa aset, kewajiban, dan ekuitas diakui dan dicatat pada saat terjadinya transaksi, atau pada saat kejadian atau kondisi lingkungan berpengaruh pada keuangan pemerintah, tanpa memperhatikan saat kas atau setara kas diterima atau dibayar.



PEMERINTAH KABUPATEN TEGAL
CATATAN ATAS LAPORAN KEUANGAN

Untuk tahun-tahun yang berakhir pada tanggal 31 Desember 2023 dan 2022

Untuk mengungkapkan pos-pos yang disajikan pada laporan pelaksanaan anggaran dan laporan finansial, maka disusun Catatan atas Laporan Keuangan (CaLK) yang merupakan laporan yang tidak terpisahkan dari laporan pelaksanaan anggaran dan laporan finansial. Catatan atas Laporan Keuangan (CaLK) meliputi penjelasan naratif atau rincian dari angka yang tertera dalam Laporan Realisasi Anggaran, Laporan Perubahan SAL, Laporan Operasional, Laporan Perubahan Ekuitas, Neraca, dan Laporan Arua Kas. Catatan atas Laporan Keuangan (CaLK) juga mencakup informasi tentang kebijakan akuntansi yang dipergunakan oleh entitas pelaporan dan informasi lain yang diharuskan dan dianjurkan diungkapkan di dalam Standar Akuntansi Pemerintah, serta ungkapan-ungkapan yang diperlukan untuk menghasilkan penyajian laporan keuangan secara wajar.

Berdasarkan Peraturan Bupati Tegal Nomor 43 Tahun 2023 tentang Perubahan Kedua Atas Peraturan Bupati Tegal Nomor 30 tahun 2022 tentang Kebijakan Akuntansi Pemerintah Daerah Kabupaten Tegal, beberapa akun yang perlu dijelaskan adalah sebagai berikut :

a. Piutang

Piutang disajikan sebesar nilai bersih yang dapat direalisasikan (net realizable value), yaitu selisih antara nilai nominal piutang dengan penyisihan piutang. Kualitas piutang dikelompokkan menjadi 4 (empat) dengan klasifikasi sebagai berikut:

- (1) Kualitas Piutang Lancar;
- (2) Kualitas Piutang Kurang Lancar;
- (3) Kualitas Piutang Diragukan;
- (4) Kualitas Piutang Macet.

Penyisihan Piutang Tidak Tertagih ditetapkan:

- (1) 0,5% (setengah perseratus) dari Piutang yang memiliki kualitas lancar.
- (2) 10% (sepuluh perseratus) dari Piutang dengan kualitas kurang lancar;
- (3) 50% (lima puluh perseratus) dari Piutang dengan kualitas diragukan setelah dikurangi dengan nilai agunan atau nilai barang sitaan (jika ada); dan
- (4) 100% (seratus perseratus) dari Piutang dengan kualitas macet setelah dikurangi dengan nilai agunan atau nilai barang sitaan (jika ada).

b. Aset Tetap

Aset tetap adalah aset berwujud yang mempunyai masa manfaat lebih dari 12 (dua belas) bulan untuk digunakan dalam kegiatan pemerintah daerah atau dimanfaatkan oleh masyarakat umum. Klasifikasikan Aset Tetap berdasarkan kesamaan dalam sifat atau fungsinya dalam aktivitas operasi entitas yang terbagi dalam klasifikasi Tanah; Peralatan dan Mesin; Gedung dan Bangunan; Jalan, Irigasi dan Jaringan; Aset Tetap Lainnya; dan Kontruksi Dalam Pengerjaan.



PEMERINTAH KABUPATEN TEGAL
CATATAN ATAS LAPORAN KEUANGAN

Untuk tahun-tahun yang berakhir pada tanggal 31 Desember 2023 dan 2022

Biaya perolehan, di luar harga beli aset, dapat dikapitalisasi sepanjang nilainya memenuhi batasan Nilai Satuan Minimum Kapitalisasi Aset Tetap (capitalization threshold). Nilai Satuan Minimum Kapitalisasi Aset Tetap (capitalization threshold) adalah pengeluaran pengadaan baru dan penambahan nilai aset tetap dari hasil pengembangan, reklasifikasi, renovasi, dan restorasi.

Nilai Satuan Minimum Kapitalisasi Aset Tetap meliputi :

- (1) Pengeluaran untuk per satuan peralatan dan mesin, dan alat olah raga yang sama dengan atau lebih dari Rp 1.000.000 (Satu juta rupiah); dan
- (2) Pengeluaran untuk gedung dan bangunan yang sama dengan atau lebih dari Rp 25.000.000 (Dua puluh lima juta rupiah); dan
- (3) Nilai Satuan Minimum Kapitalisasi Aset Tetap dikecualikan terhadap pengeluaran untuk tanah, jalan/irigasi/jaringan, dan aset tetap lainnya.

4.3. Basis Pengukuran yang Mendasari penyusunan Laporan Keuangan

Basis pengukuran yang mendasari penyusunan Laporan Keuangan Pemerintah Kabupaten Tegal Tahun Anggaran 2023 berpedoman pada :

- a. Peraturan Pemerintah Nomor 71 tahun 2010 tentang Standar Akuntansi Pemerintahan beserta lampirannya,
- b. Peraturan Pemerintah Nomor 12 Tahun 2019 tentang Pengelolaan Keuangan Daerah,
- c. Peraturan Menteri Dalam Negeri Nomor 64 Tahun 2013 tentang Penerapan Standar Akuntansi Pemerintahan (SAP) Berbasis Akrual pada Pemerintah Daerah,
- d. Peraturan Menteri Dalam Negeri Nomor 77 Tahun 2020 tentang Pedoman Teknis Pengelolaan Keuangan Daerah
- e. Peraturan Daerah Kabupaten Tegal Nomor 3 Tahun 2021 tentang Pengelolaan Keuangan Daerah,
- f. Peraturan Bupati Tegal Nomor 43 Tahun 2023 tentang Perubahan Kedua Atas Peraturan Bupati Tegal Nomor 30 tahun 2022 tentang Kebijakan Akuntansi Pemerintah Daerah Kabupaten Tegal (Berita Daerah Kabupaten Tegal Tahun 2023 Nomor 43);
- g. Peraturan Bupati Tegal Nomor 31 tahun 2022 tentang Sistem Akuntansi Pemerintah Daerah Kabupaten Tegal,
- h. Peraturan Bupati Tegal Nomor 85 tahun 2022 tentang Bagan Akun Standar.



BAB V
PENJELASAN POS-POS LAPORAN KEUANGAN

5.1. LRA

5.1.1. Pendapatan – LRA

Pendapatan Daerah Kabupaten Tegal meliputi Pendapatan Asli Daerah (PAD), Pendapatan Transfer, dan Lain-lain Pendapatan yang Sah. Anggaran dan realisasi pendapatan dalam TA 2023 serta realisasi TA 2022 disajikan dalam tabel berikut ini.

Tabel 5.1 Pendapatan Daerah TA 2023 dan TA 2022

Pendapatan Daerah	TA 2023			TA 2022
	Anggaran (Rp)	Realisasi (Rp)	%	Realisasi (Rp)
1 Pendapatan Asli Daerah(PAD)	570.483.464.000,00	553.338.257.851,44	96,99	531.150.278.017,50
2 Pendapatan Transfer	2.183.923.713.000,00	2.249.792.292.997,00	103,02	2.206.619.044.546,00
3 Lain-lain Pendapatan yang Sah	6.576.846.000,00	9.457.995.000,00	143,81	5.931.203.000,00
Jumlah Pendapatan Daerah	2.760.984.023.000,00	2.812.588.545.848,44	101,87	2.743.700.525.563,50

Dibandingkan dengan realisasi pendapatan Tahun 2022 sebesar Rp2.743.700.525.563,50 maka realisasi pendapatan daerah tahun 2023 sebesar Rp2.812.588.545.848,44 mengalami kenaikan sebesar Rp68.888.020.284,94 atau 2,51%. Realisasi masing-masing Pendapatan Daerah dapat dijelaskan pada uraian dibawah ini.

5.1.1.a. Pendapatan Asli Daerah

Akun ini menggambarkan realisasi Pendapatan Asli Daerah (PAD) untuk periode TA 2023 sebesar Rp553.338.257.851,44 dan TA 2022 sebesar Rp531.150.278.017,50 dengan rincian PAD disajikan dalam tabel berikut ini.

Tabel 5.2. Pendapatan Asli Daerah TA 2023 dan TA 2022

Pendapatan Asli Daerah (PAD)	TA 2023			TA 2022
	Anggaran (Rp)	Realisasi (Rp)	%	Realisasi (Rp)
1 Pendapatan Pajak Daerah	222.948.270.000,00	193.217.970.934,00	86,66	173.244.165.906,00
2 Pendapatan Retribusi Daerah	34.539.102.000,00	31.469.473.639,00	91,11	27.253.704.944,00
3 Pendapatan Hasil Pengelolaan Kekayaan Daerah yang Dipisahkan	17.103.933.000,00	16.927.282.193,00	98,97	16.815.509.083,00
4 Lain-lain Pendapatan Asli Daerah yang Sah	295.892.159.000,00	311.723.531.085,44	105,35	313.836.898.084,50
Jumlah Pendapatan Asli Daerah (PAD)	570.483.464.000,00	553.338.257.851,44	96,99	531.150.278.017,50

Dibandingkan dengan realisasi Pendapatan Asli Daerah Tahun 2022, maka realisasi Tahun 2023 mengalami kenaikan sebesar 4,18%. Untuk Pendapatan Pajak Daerah mengalami kenaikan sebesar 11,53%, Retribusi Daerah mengalami kenaikan sebesar 15,47%, Pendapatan Hasil



PEMERINTAH KABUPATEN TEGAL
CATATAN ATAS LAPORAN KEUANGAN

Untuk tahun-tahun yang berakhir pada tanggal 31 Desember 2023 dan 2022

Pengelolaan Kekayaan Daerah yang Dipisahkan mengalami kenaikan sebesar 0,66% dan Lain-lain Pendapatan Asli Daerah yang Sah mengalami penurunan sebesar 0,67%. Realisasi masing-masing jenis PAD TA 2023 dan 2022, tersaji sebagai berikut:

5.1.1.a.1 Pajak Daerah

Tarif pajak daerah ditetapkan melalui Peraturan Daerah Nomor 1 Tahun 2012. Pendapatan pajak daerah Kabupaten Tegal dikelola oleh Badan Pendapatan Daerah, realisasi TA 2023 sebesar Rp193.217.970.934,00 dan TA 2022 sebesar Rp173.244.165.906,00 dengan rincian disajikan dalam tabel berikut:

Tabel 5.3. Pajak Daerah

Pendapatan Pajak Daerah		TA 2023			TA 2022
		Anggaran (Rp)	Realisasi (Rp)	%	Realisasi (Rp)
1	Pajak Hotel	10.450.500.000,00	2.943.553.568,00	28,17	2.625.056.143,00
2	Pajak Restoran	22.400.000.000,00	9.035.313.026,00	40,34	8.272.614.698,00
3	Pajak Hiburan	3.700.000.000,00	1.130.607.075,00	30,56	882.728.599,00
4	Pajak Reklame	7.005.000.000,00	3.275.718.695,00	46,76	2.857.241.194,00
5	Pajak Penerangan Jalan	63.000.000.000,00	66.101.915.199,00	104,92	60.885.465.754,00
6	Pajak Parkir	1.800.000.000,00	345.203.961,00	19,18	339.910.150,00
7	Pajak Air Tanah	2.500.000.000,00	805.188.015,00	32,21	635.455.674,00
8	Pajak Sarang Burung Walet	8.000.000,00	2.000.000,00	25,00	3.100.000,00
9	Pajak Mineral Bukan Logam dan Batuan	10.200.000.000,00	2.604.730.310,00	25,54	5.056.466.360,00
10	Pajak Bumi dan Bangunan Perdesaan dan Perkotaan	51.000.000.000,00	52.737.640.032,00	103,41	47.173.961.311,00
11	Bea Perolehan Hak Atas Tanah dan Bangunan (BPHTB)	50.884.770.000,00	54.236.101.053,00	106,59	44.512.166.023,00
Jumlah pendapatan pajak daerah		222.948.270.000,00	193.217.970.934,00	86,66	173.244.165.906,00

Dibandingkan dengan realisasi pendapatan pajak daerah Tahun 2022, maka realisasi Tahun 2023 mengalami kenaikan sebesar 11,53% atau Rp19.973.805.028,00.

5.1.1.a.2 Retribusi Daerah

Tarif retribusi daerah ditetapkan melalui Peraturan Daerah Nomor 2 Tahun 2012. Pendapatan retribusi daerah dikelola oleh masing-masing OPD penghasil, dengan realisasi selama TA 2023 sebesar Rp31.469.473.639,00 dan TA 2022 sebesar Rp27.253.704.944,00 Rincian pendapatan retribusi dapat dilihat pada tabel berikut:



PEMERINTAH KABUPATEN TEGAL
CATATAN ATAS LAPORAN KEUANGAN
Untuk tahun-tahun yang berakhir pada tanggal 31 Desember 2023 dan 2022

Tabel 5.4. Retribusi Daerah

Pendapatan Retribusi Daerah :		TA 2023			TA 2022
		Anggaran (Rp)	Realisasi (Rp)	%	Realisasi (Rp)
1	Retribusi Pelayanan Kesehatan	163.300.000,00	160.972.000,00	98,57	165.487.000,00
2	Retribusi Pelayanan Kebersihan /Persampahan	3.751.336.500,00	3.824.419.815,00	101,95	3.907.538.730,00
3	Retribusi Pelayanan Parkir di Tepi Jalan Umum	1.461.900.000,00	701.829.000,00	48,01	651.793.000,00
4	Rertibusi Pelayanan Pasar	6.096.566.500,00	5.868.444.251,00	96,26	4.432.879.670,00
5	Retribusi Pengujian Kendaraan Bermotor	1.777.644.000,00	1.015.080.000,00	57,10	1.013.110.000,00
6	Retribusi Pemeriksaan Alat Pemadam Kebakaran	4.070.000,00	4.162.000,00	102,26	3.715.000,00
7	Retribusi Penyediaan dan/atau Penyedotan Kakus	567.372.300,00	472.583.000,00	83,29	441.359.000,00
8	Retribusi Pelayanan Tera/ Tera Ulang	182.353.100,00	235.618.500,00	129,21	209.559.400,00
9	Retribusi Pengawasan dan Pengendalian Menara Telekomunikasi	0,00	321.812.672,00	0,00	267.334.346,00
10	Retribusi Pemakaian Kekayaan Daerah	3.479.122.300,00	6.889.310.154,00	198,02	5.458.694.093,00
11	Retribusi Tempat Pelelangan	124.300.000,00	163.756.740,00	131,74	167.275.350,00
12	Retribusi Terminal	275.996.600,00	83.324.000,00	30,19	60.549.000,00
13	Retribusi Tempat Khusus Parkir	1.115.550.700,00	879.413.300,00	78,83	876.783.600,00
14	Rumah Potong Hewan	58.674.000,00	61.550.000,00	104,90	58.455.000,00
15	Retribusi Tempat Rekreasi dan Olah Raga	11.819.016.000,00	8.457.487.000,00	71,56	8.277.139.605,00
16	Retribusi Penjualan Produksi Usaha Daerah	12.100.000,00	12.100.000,00	100,00	11.005.000,00
17	Retribusi Persetujuan Bangunan Gedung	3.245.000.000,00	1.577.359.035,00	48,61	1.176.499.610,00
18	Retribusi Izin Trayek	0,00	0,00	0,00	100.000,00
19	Retribusi Penggunaan Tenaga Kerja Asing (TKA)	404.800.000,00	740.252.172,00	182,87	74.427.540,00
Jumlah Pendapatan Retribusi Daerah		34.539.102.000,00	31.469.473.639,00	91,11	27.253.704.944,00

Dibandingkan dengan realisasi pendapatan retribusi daerah Tahun 2022, maka realisasi Tahun 2023 mengalami kenaikan sebesar 15,47% atau sebesar Rp4.215.768.695,00.

5.1.1.a.3 Pendapatan Hasil Pengelolaan Kekayaan Daerah yang Dipisahkan

Realisasi Pendapatan Hasil Pengelolaan Kekayaan Daerah yang Dipisahkan merupakan PAD yang berasal dari kegiatan pembiayaan/investasi berupa penyertaan modal pada Badan Usaha Milik Daerah (BUMD) dan lembaga keuangan bank. Realisasi Pendapatan Hasil Pengelolaan Kekayaan Daerah yang Dipisahkan pada TA 2023 sebesar Rp16.927.282.193,00 dan TA 2022 sebesar Rp16.815.509.083,00 dengan rincian sebagai mana tabel berikut ini:



PEMERINTAH KABUPATEN TEGAL
CATATAN ATAS LAPORAN KEUANGAN

Untuk tahun-tahun yang berakhir pada tanggal 31 Desember 2023 dan 2022

Tabel 5.5. Pendapatan Hasil Pengelolaan Kekayaan Daerah

Pendapatan Hasil Pengelolaan Kekayaan Daerah :		TA 2023			TA 2022
		Anggaran (Rp)	Realisasi (Rp)	%	Realisasi (Rp)
1	Bank Jateng	12.501.265.000,00	12.501.265.015,00	100,00	12.223.498.781,00
2	PDAM	3.209.253.000,00	3.209.253.029,00	100,00	3.006.151.962,00
3	BPR BKK Talang	481.225.000,00	481.227.706,00	100,00	698.056.834,00
4	Bank TGR	912.190.000,00	735.536.443,00	80,63	887.801.506,00
Jumlah Pendapatan Hasil Pengelolaan Kekayaan Daerah		17.103.933.000,00	16.927.282.193,00	98,97	16.815.509.083,00

Dibandingkan dengan realisasi Pendapatan Hasil Pengelolaan Kekayaan Daerah Tahun 2022, maka realisasi Tahun 2023 mengalami kenaikan sebesar 0,66% atau Rp111.773.110,00.

5.1.1.a.4 Lain-lain Pendapatan Asli Daerah yang Sah

Lain-lain Pendapatan Asli Daerah yang sah merupakan PAD dari berbagai sumber yang bersifat tidak tetap/rutin, dengan realisasi selama TA 2023 sebesar Rp311.723.531.085,44 dan TA 2022 sebesar Rp313.836.898.084,50 dengan rincian pada tabel berikut ini:

Tabel 5.6. Lain-lain PAD yang sah

Lain – Lain PAD yang Sah :		TA 2023			TA 2022
		Anggaran (Rp)	Realisasi (Rp)	%	Realisasi (Rp)
1	Hasil Penjualan BMD yang Tidak Dipisahkan	122.201.000,00	523.830.000,00	428,66	777.837.830,00
2	Hasil Pemanfaatan BMD yang Tidak dipisahkan	0,00	25.000.000,00	0,00	0,00
3	Jasa Giro	2.500.000.000,00	1.615.359.761,00	64,61	1.777.035.344,00
4	Pendapatan Bunga	7.000.000.000,00	8.156.164.302,00	116,52	10.979.451.945,00
5	Tuntutan Ganti Kerugian Daerah	0,00	5.000.000,00	0,00	10.000.000,00
6	Penerimaan komisi, potongan atau bentuk lain	0,00	140.531.000,00	0,00	714.609.767,00
7	Pendapatan Denda atas keterlambatan Pelaks. Pekerjaan	0,00	482.984.599,00	0,00	480.608.736,00
8	Pendapatan Denda Pajak	0,00	1.633.304.262,00	0,00	1.128.125.926,00
9	Pendapatan Hasil Eksekusi atas Jaminan	0,00	0,00	0,00	166.760.000,00
10	Pendapatan dari pengembalian	0,00	492.763.451,00	0,00	606.133.053,00
11	Pendapatan BLUD	286.178.958.000,00	296.390.163.147,44	103,57	295.608.015.425,50
12	Lain-lain PAD yang Sah Lainnya	76.000.000,00	2.159.306.512,00	2.841,19	1.579.549.458,00
13	Hasil Pengelolaam Dana Bergulir	15.000.000,00	2.363.174,00	15,75	1.850.000,00
14	Pendapatan Denda atas Pelanggaran Perda	0,00	5.428.230,00	0,00	6.920.600,00
15	Remunerasi	0,00	91.332.647,00	0,00	0,00
Jumlah Lain-lain PAD yang Sah		295.892.159.000,00	311.723.531.085,44	105,35	313.836.898.084,50



PEMERINTAH KABUPATEN TEGAL
CATATAN ATAS LAPORAN KEUANGAN

Untuk tahun-tahun yang berakhir pada tanggal 31 Desember 2023 dan 2022

Dibandingkan dengan realisasi Pendapatan Lain-Lain PAD yang Sah Tahun 2022, realisasi Tahun 2023 mengalami penurunan sebesar Rp2.113.366.999,06 atau 0,67% adapun rincian dari Pendapatan Lain-lain PAD yang sah adalah sebagai berikut:

- a) Realisasi Hasil Penjualan BMD yang Tidak Dipisahkan TA 2023 sebesar Rp523.830.000,00 dan TA 2022 sebesar Rp777.837.830,00, dibandingkan dengan tahun lalu mengalami penurunan sebesar Rp254.007.830,00 atau 32,66% dengan rincian pada tabel berikut ini.

Tabel 5.7. Hasil Penjualan BMD Yang Tidak Dipisahkan

Hasil Penjualan BMD yang Tidak Dipisahkan :		TA 2023			TA 2022
		Anggaran (Rp)	Realisasi (Rp)	%	Realisasi (Rp)
1	Hasil Penjualan Peralatan/mesin	0,00	7.300.000,00	0,00	43.100.000,00
2	Hasil Penjualan Gedung dan Bangunan	102.201.000,00	215.310.000,00	210,67	185.374.000,00
3	Hasil Penjualan Jalan, Irigasi dan Jaringan	0,00	0,00	0,00	24.070.000,00
4	Hasil Penjualan Aset Tetap Lainnya	0,00	0,00	0,00	220.122.000,00
5	Hasil Penjualan Aset Lainnya	20.000.000,00	301.220.000,00	1.506,10	305.171.830,00
Jumlah		122.201.000,00	523.830.000,00	428,66	777.837.830,00

- b) Realisasi pendapatan Denda Pajak TA 2023 sebesar Rp1.633.304.262,00 dan TA 2022 sebesar Rp1.128.125.926,00, dibandingkan dengan tahun lalu mengalami kenaikan sebesar Rp505.178.336,00 atau 44,78% dengan rincian dalam tabel berikut ini:

Tabel 5.8 Pendapatan Denda Pajak

Pendapatan Denda Pajak		TA 2023			TA 2022
		Anggaran (Rp)	Realisasi (Rp)	%	Realisasi (Rp)
1	Denda Pajak Hotel	0,00	6.874.228,00	0,00	15.590.464,00
2	Denda Pajak Restoran	0,00	22.627.396,00	0,00	42.749.481,00
3	Denda Pajak Hiburan	0,00	2.779.697,00	0,00	4.724.865,00
4	Denda Pajak Reklame	0,00	1.306.103,00	0,00	6.930.763,00
5	Denda Pajak Parkir	0,00	1.229.854,00	0,00	713.680,00
6	Denda Pajak Air Tanah	0,00	1.033.067,00	0,00	2.017.991,00
7	Denda Pajak Minerba	0,00	2.321.460,00	0,00	13.710.037,00
8	Denda Pajak PBB	0,00	1.595.132.457,00	0,00	1.041.688.645,00
Jumlah		0,00	1.633.304.262,00	0,00	1.128.125.926,00

- c) Realisasi Pendapatan BLUD TA 2023 sebesar Rp296.390.163.147,44 dan TA 2022 Rp295.608.015.425,50, dibandingkan tahun lalu mengalami kenaikan sebesar Rp782.147.721,94 atau 0,26% dengan rincian disajikan dalam tabel berikut ini.



PEMERINTAH KABUPATEN TEGAL
CATATAN ATAS LAPORAN KEUANGAN

Untuk tahun-tahun yang berakhir pada tanggal 31 Desember 2023 dan 2022

Tabel 5.9 Pendapatan BLUD

Pendapatan BLUD	TA 2023			TA 2022
	Anggaran (Rp)	Realisasi (Rp)	%	Realisasi (Rp)
1 Puskesmas Danasari	1.476.154.356,00	1.447.210.333,00	98,04	1.403.953.227,00
2 Puskesmas Kesamiran	1.599.802.755,00	1.436.550.966,00	89,80	1.391.401.899,00
3 Puskesmas Margasari	3.993.335.521,00	3.494.379.795,00	87,51	3.492.957.900,00
4 Puskesmas Kesambi	1.992.297.000,00	1.882.803.546,00	94,50	1.912.745.400,00
5 Puskesmas Bumijawa	5.475.000.000,00	5.546.112.128,00	101,30	5.391.355.361,00
6 Puskesmas Bojong	3.075.828.952,00	2.942.059.119,00	95,65	2.739.610.846,00
7 Puskesmas Balapulung	4.886.639.000,00	4.283.201.562,00	87,65	3.810.121.550,00
8 Puskesmas Kalibakung	2.458.602.000,00	2.073.479.459,00	84,34	1.952.992.150,00
9 Puskesmas Pagerbarang	2.512.955.000,00	2.785.392.060,00	110,84	2.529.611.904,00
10 Puskesmas Lebaksiu	2.636.178.770,00	2.336.333.629,00	88,63	2.218.900.124,00
11 Puskesmas Kambangan	1.969.000.000,00	1.846.932.767,00	93,80	1.707.345.669,00
12 Puskesmas Jatinegara	5.019.074.000,00	4.485.478.687,00	89,37	3.972.808.260,00
13 Puskesmas Kedungbanteng	2.554.526.108,00	2.334.776.234,00	91,40	2.336.922.184,00
4 Puskesmas Pangkah	3.183.292.972,00	2.753.382.490,00	86,49	2.600.731.803,00
15 Puskesmas Penusupan	1.981.869.191,00	1.957.368.077,00	98,76	1.856.373.913,00
16 Puskesmas Slawi	2.419.901.000,00	2.398.743.205,00	99,13	2.223.845.801,00
17 Puskesmas Adiwerna	2.940.276.000,00	2.753.497.460,00	93,65	2.557.808.725,00
18 Puskesmas Pagiyanten	2.405.290.000,00	2.306.557.083,00	95,90	2.084.483.782,00
19 Puskesmas Talang	1.935.500.000,00	1.838.894.825,00	95,01	1.715.727.801,80
20 Puskesmas Kaladawa	1.746.000.000,00	1.649.497.938,00	94,47	1.549.302.884,00
21 Puskesmas Dukuhturi	2.199.995.129,00	2.189.595.632,00	99,53	2.122.844.933,40
22 Puskesmas Kupu	1.443.957.406,00	1.279.531.707,60	88,61	1.218.229.870,00
23 Puskesmas Dukuwaru	3.024.896.840,00	2.808.127.249,00	92,83	2.682.297.087,00
24 Puskesmas Tarub	3.451.752.000,00	2.999.381.900,00	86,89	2.865.141.631,00
25 Puskesmas Kramat	1.905.500.000,00	1.792.531.516,00	94,07	1.718.193.334,20
26 Puskesmas Bangunalih	1.816.878.000,00	1.575.902.973,00	86,74	1.492.645.500,00
27 Puskesmas Suradadi	2.156.314.000,00	1.987.023.218,00	92,15	1.755.012.517,00
28 Puskesmas Jatibogor	2.218.000.000,00	2.111.125.640,20	95,18	1.934.300.695,00
29 Puskesmas Warurejo	4.000.142.000,00	3.666.371.416,00	91,66	3.535.438.827,00
30 RSUD Soeselo Slawi	171.700.000.000,00	187.694.631.059,77	109,32	194.085.055.990,00
31 RSUD Suradadi	36.000.000.000,00	35.733.289.472,87	99,26	32.749.853.857,10
Jumlah	286.178.958.000,00	296.390.163.147,44	103,57	295.608.015.425,50



PEMERINTAH KABUPATEN TEGAL
CATATAN ATAS LAPORAN KEUANGAN

Untuk tahun-tahun yang berakhir pada tanggal 31 Desember 2023 dan 2022

5.1.1.b. Pendapatan Transfer

Pendapatan Transfer berasal dari Pemerintah Pusat dan Provinsi. Realisasi pendapatan transfer dalam TA 2023 sebesar Rp2.249.792.292.997,00 dan TA 2022 sebesar Rp2.206.619.044.546,00 dengan rincian disajikan dalam tabel sebagai berikut:

Tabel 5.10. Pendapatan Transfer

Pendapatan Transfer :		TA 2023			TA 2022
		Anggaran (Rp)	Realisasi (Rp)	%	Realisasi (Rp)
1	Transfer Pemerintah Pusat-Dana Perimbangan	1.618.314.299.000,00	1.704.041.733.426,00	105,30	1.625.199.145.190,00
2	Transfer Pemerintah Pusat - Lainnya	314.122.769.000,00	313.794.944.600,00	99,90	359.312.887.800,00
3	Transfer Pemerintah - Provinsi	251.486.645.000,00	231.955.614.971,00	92,23	222.107.011.556,00
Jumlah Pendapatan Transfer		2.183.923.713.000,00	2.249.792.292.997,00	103,02	2.206.619.044.546,00

5.1.1.b.1 Transfer Pemerintah Pusat-Dana Perimbangan

Pendapatan Transfer Pemerintah Pusat-Dana Perimbangan Meliputi Dana Transfer Umum-DBH, Dana Alokasi Umum (DAU), Dana Alokasi Khusus (DAK) – Fisik dan Dana Alokasi Khusus (DAK) Non Fisik. Realisasi transfer Pemerintah Pusat – Dana Perimbangan TA 2023 sebesar Rp1.704.041.733.426,00 dan TA 2022 sebesar Rp1.625.199.145.190,00 dengan rincian disajikan dalam tabel sebagai berikut:

Tabel 5.11. Transfer Pemerintah Pusat

Transfer Pemerintah Pusat - Dana Perimbangan		TA 2023			TA 2022
		Anggaran (Rp)	Realisasi (Rp)	%	Realisasi (Rp)
1	Dana Transfer Umum-Dana Bagi Hasil (DBH)-pajak	32.336.034.000,00	36.272.396.347,00	112,17	36.439.555.148,00
2	Dana Transfer Umum-Dana Bagi Hasil (DBH)-SDA	2.435.276.000,00	2.765.719.009,00	113,57	3.442.689.026,00
3	Dana Alokasi Umum (DAU)	1.074.419.249.000,00	1.146.028.561.807,00	106,66	1.072.103.946.393,00
4	Dana Alokasi Khusus (DAK) Fisik	85.909.548.000,00	74.468.758.496,00	86,68	90.817.448.729,00
5	Dana Alokasi Khusus (DAK) Non Fisik	423.214.192.000,00	444.506.297.767,00	105,03	422.395.505.894,00
Jumlah Pendapatan Transfer Pemerintah Pusat		1.618.314.299.000,00	1.704.041.733.426,00	105,30	1.625.199.145.190,00

Dasar Hukum Pendapatan Transfer Pemerintah Pusat Dana Perimbangan yaitu Peraturan Presiden Nomor 104 Tahun 2022 tentang Rincian Anggaran Pendapatan dan Belanja Negara Tahun 2023, dan Keputusan Menteri Keuangan No.211/KM.7/2023.

Dibandingkan dengan realisasi pendapatan Transfer pemerintah Pusat- Dana Perimbangan Tahun 2022, realisasi Tahun 2023 mengalami kenaikan sebesar 4,85% atau Rp78.842.588.236,00. Rincian pendapatan Transfer Pemerintah Pusat – Dana Perimbangan TA 2023 dan TA 2022 adalah sebagai berikut:



5.1.1.b.1.1 Dana Transfer Umum-DBH Pajak

Realisasi Dana Transfer Umum-DBH Pajak TA 2023 sebesar Rp36.272.396.347,00 dan TA 2022 sebesar Rp36.439.555.148,00 sebagai berikut:

Tabel 5.12. Dana Transfer Umum DBH Pajak

Dana Transfer Umum - DBH Pajak		TA 2023			TA 2022
		Anggaran (Rp)	Realisasi (Rp)	%	Realisasi (Rp)
1	DBH Pajak Bumi dan Bangunan	3.536.019.000,00	4.555.715.645,00	128,84	9.702.120.814,00
2	DBH PPh Pasal 21	15.089.032.000,00	15.307.275.604,00	101,45	14.503.458.741,00
3	DBH PPh Pasal 25 dan Pasal 29/WPOPND	0,00	1.521.610.346,00	0,00	2.058.180.058,00
4	DBH Cukai Hasil Tembakau (CHT)	13.710.983.000,00	14.887.794.752,00	108,58	10.175.795.535,00
Jumlah Dana Transfer Umum		32.336.034.000,00	36.272.396.347,00	112,17	36.439.555.148,00

5.1.1.b.1.2 Dana Transfer Umum -DBH SDA

Realisasi Dana Transfer Umum DBH SDA TA 2023 sebesar Rp2.765.719.009,00 dan TA 2022 sebesar Rp3.442.689.026,00 dengan rincian disajikan dalam tabel berikut:

Tabel 5.13. Dana Transfer Umum DBH SDA

Dana Transfer Umum DBH SDA		TA 2023			TA 2022
		Anggaran (Rp)	Realisasi (Rp)	%	Realisasi (Rp)
1	DBH Sumber Daya Alam (SDA) Minyak Bumi	158.625.000,00	24.191.996,00	15,25	68.880.379,00
2	DBH Sumber Daya Alam (SDA) Gas Bumi	0,00	158.501.345,00	0,00	394.616.382,00
3	DBH Sumber Daya Alam (SDA) Pengusahaan Panas Bumi	8.479.000,00	15.014.733,00	177,08	203.065.609,00
4	Dana Bagi Hasil (DBH) Sumber Daya Alam (SDA) Mineral dan Batubara-Royalty	483.000,00	1.161.301,00	240,43	9.464.656,00
5	DBH Sumber Daya Alam (SDA) Kehutanan- Provisi Sumber Daya Hutan (PSDH)	881.754.000,00	969.161.423,00	109,91	808.351.000,00
6	DBH Sumber Daya Alam (SDA) Perikanan	1.385.935.000,00	1.597.688.211,00	115,28	1.958.311.000,00
Jumlah Dana Transfer Umum DBH SDA		2.435.276.000,00	2.765.719.009,00	113,57	3.442.689.026,00

5.1.1.b.1.3 Dana Alokasi Umum (DAU)

Realisasi DAU TA 2023 sebesar Rp 1.146.028.561.807,00 dari jumlah anggaran sebesar Rp1.074.419.249.000,00 atau 106,66% dan TA 2022 sebesar Rp1.072.103.946.393,00.



PEMERINTAH KABUPATEN TEGAL
CATATAN ATAS LAPORAN KEUANGAN

Untuk tahun-tahun yang berakhir pada tanggal 31 Desember 2023 dan 2022

5.1.1.b.1.4 Dana Alokasi Khusus (DAK) Fisik

Realisasi DAK Fisik TA 2023 sebesar
Rp74.468.758.496,00 dan TA 2022 sebesar
Rp90.817.448.729,00 sebagai berikut:

Tabel 5.14 Dana Alokasi Khusus (DAK) Fisik

Dana Alokasi Khusus (DAK) Fisik		TA 2023			TA 2022
		Anggaran (Rp)	Realisasi (Rp)	%	Realisasi (Rp)
1	DAK Fisik-Bidang Pendidikan-Reguler-PAUD	1.476.093.000,00	1.430.703.450,00	96,93	751.774.727,00
2	DAK Fisik-Bidang Pendidikan-Reguler-SD	11.066.736.000,00	9.025.181.140,00	81,55	10.663.439.570,00
3	DAK Fisik-Bidang Pendidikan-Reguler-SMP	1.686.445.000,00	1.406.021.861,00	83,37	37.387.278.999,00
4	DAK Fisik-Bidang Pendidikan-Reguler-SKB	0,00	0,00	0,00	499.370.350,00
5	DAK Fisik-Bidang Pendidikan-Reguler- Perpustakaan Daerah	0,00	0,00	0,00	2.094.750.000,00
6	DAK Fisik-Bidang Kesehatan dan KB-Reguler-Pengendalian Penyakit	2.437.505.000,00	2.418.000.000,00	99,20	1.272.536.000,00
7	DAK Fisik-Bidang Kesehatan dan KB-Reguler-Penguatan Sistem Kesehatan	35.602.949.000,00	32.660.485.145,00	91,74	5.487.042.623,00
8	DAK Fisik-Bidang Kesehatan dan KB-Reguler-KB	1.914.839.000,00	1.628.412.900,00	85,04	1.717.358.100,00
9	DAK Fisik-Bidang Kesehatan dan KB-Penugasan-Penurunan AKI dan AKB	0,00	0,00	0,00	1.623.156.000,00
10	DAK Fisik-Bidang Kesehatan dan KB-Penugasan-Peningkatan Pencegahan dan Pengendalian Penyakit dan Sanitasi Total Berbasis Masyarakat	0,00	0,00	0,00	8.556.014.960,00
11	DAK Fisik-Bidang Kesehatan dan KB-Penugasan-Penguatan Intervensi Stunting	17.245.422.000,00	12.963.375.000,00	75,17	560.160.000,00
12	DAK Fisik-Bidang Pertanian-Penugasan-Pembangunan/Renovasi Sarana dan Prasarana Fisik Dasar Pembangunan Pertanian	0,00	0,00	0,00	2.107.130.000,00
13	DAK Fisik-Bidang Perumahan dan Permukiman-Reguler-	0,00	0,00	0,00	1.575.000.000,00
14	DAK Fisik-Bidang Jalan-Reguler-Jalan	0,00	0,00	0,00	4.395.424.000,00
15	DAK Fisik-Bidang Air Minum-Reguler	2.045.770.000,00	1.681.711.000,00	82,20	4.735.938.000,00
16	DAK Fisik-Bidang Sanitasi-Reguler	12.433.789.000,00	11.254.868.000,00	90,52	4.191.572.000,00
17	DAK Fisik-Bidang Lingkungan Hidup dan Kehutanan-Penugasan-Lingkungan Hidup	0,00	0,00	0,00	3.199.503.400,00
Jumlah DAK Fisik		85.909.548.000,00	74.468.758.496,00	86,68	90.817.448.729,00

5.1.1.b.1.5 Dana Alokasi Khusus (DAK) Non Fisik

Realisasi DAK Non Fisik TA 2023 sebesar
Rp444.506.297.767,00 dan TA 2022 sebesar
Rp422.395.505.894,00 sebagai berikut:



PEMERINTAH KABUPATEN TEGAL
CATATAN ATAS LAPORAN KEUANGAN

Untuk tahun-tahun yang berakhir pada tanggal 31 Desember 2023 dan 2022

Tabel 5.15 Dana Alokasi Khusus (DAK) Non Fisik

Dana Alokasi Khusus (DAK) Non Fisik		TA 2023			TA 2022
		Anggaran (Rp)	Realisasi (Rp)	%	Realisasi (Rp)
1	DAK Non Fisik-BOS Reguler	166.911.000.000,00	166.761.887.157,00	99,91	165.494.832.968,00
2	DAK Non Fisik-BOS Kinerja	6.490.000.000,00	6.490.000.000,00	100,00	3.560.000.000,00
3	DAK Non Fisik-TPG PNSD	171.629.456.000,00	191.273.854.920,00	111,45	176.483.247.585,00
4	DAK Non Fisik-Tamsil Guru PNSD	3.778.000.000,00	4.970.044.000,00	131,55	3.153.000.000,00
5	DAK Non Fisik-TKG PNSD	2.465.045.000,00	2.838.824.000,00	115,16	2.340.977.100,00
6	DAK Non Fisik-BOP PAUD	23.153.400.000,00	23.356.800.000,00	100,88	21.072.248.000,00
7	DAK Non Fisik-BOP Pendidikan Kesetaraan	6.831.100.000,00	6.831.100.000,00	100,00	5.206.900.000,00
8	DAK Non Fisik-BOKKB-BOK	27.701.501.000,00	28.256.876.295,00	102,00	32.054.482.237,00
9	DAK Non Fisik-BOKKB-Pengawasan Obat dan Makanan	524.596.000,00	0,00	0,00	0,00
10	DAK Non Fisik-BOKKB-BOKB	12.546.161.000,00	12.546.160.628,00	100,00	12.300.410.904,00
11	DAK Non Fisik-PK2UKM	399.970.000,00	396.789.000,00	99,20	729.407.100,00
12	DAK Non Fisik-Fasilitasi Penanaman Modal	305.138.000,00	305.137.267,00	100,00	0,00
13	DAK Non Fisik-Dana Ketahanan Pangan dan Pertanian	478.825.000,00	478.824.500,00	100,00	0,00
Jumlah DAK Non Fisik		423.214.192.000,00	444.506.297.767,00	105,03	422.395.505.894,00

5.1.1.b.2 Pendapatan Transfer Pemerintah Pusat Lainnya

Realisasi Pendapatan Transfer Pemerintah Pusat lainnya meliputi Dana Insentif Daerah (DID) dan Dana Desa. Realisasi Pendapatan Transfer Pemerintah Pusat Lainnya TA 2023 sebesar Rp313.794.944.600,00 dan TA 2022 sebesar Rp359.312.887.800,00 dengan rincian sebagai berikut:

Tabel 5.16. Transfer Pemerintah Pusat Lainnya

Transfer Pemerintah Pusat - Lainnya		TA 2023			TA 2022
		Anggaran (Rp)	Realisasi (Rp)	%	Realisasi (Rp)
1	Dana Insentif Daerah (DID)	5.841.384.000,00	5.841.384.000,00	100,00	0,00
2	Dana Desa	308.281.385.000,00	307.953.560.600,00	99,89	359.312.887.800,00
Jumlah Pendapatan Transfer Pemerintah Pusat - Lainnya		314.122.769.000,00	313.794.944.600,00	99,90	359.312.887.800,00

5.1.1.b.3 Pendapatan Transfer Pemerintah Provinsi

Realisasi Pendapatan Transfer Pemerintah Provinsi meliputi Pendapatan Bagi Hasil dan Bantuan Keuangan dari Pemerintah Provinsi. Realisasi Transfer antar Daerah TA 2023 sebesar Rp231.955.614.971,00 dan TA 2022 sebesar Rp222.107.011.556,00 disajikan dalam tabel berikut:



PEMERINTAH KABUPATEN TEGAL
CATATAN ATAS LAPORAN KEUANGAN

Untuk tahun-tahun yang berakhir pada tanggal 31 Desember 2023 dan 2022

Tabel 5.17. Transfer Pemerintah Provinsi

Pendapatan Transfer Pemerintah Provinsi		TA 2023			TA 2022
		Anggaran (Rp)	Realisasi (Rp)	%	Realisasi (Rp)
1	Pendapatan Bagi Hasil	240.854.645.000,00	221.534.261.871,00	91,98	211.566.275.761,00
2	Bantuan Keuangan	10.632.000.000,00	10.421.353.100,00	98,02	10.540.735.795,00
Jumlah Pendapatan Transfer Pemerintah Provinsi		251.486.645.000,00	231.955.614.971,00	92,23	222.107.011.556,00

Dibandingkan realisasi TA 2022 maka realisasi TA 2023 mengalami kenaikan sebesar Rp9.848.603.415,00 atau 4,43%. Rincian pendapatan Transfer Pemerintah Provinsi sebagai berikut;

5.1.1.b.3.a Pendapatan Bagi Hasil

Realisasi Pendapatan Bagi Hasil TA 2023 sebesar Rp221.534.261.871,00 dan TA 2022 sebesar Rp211.566.275.761,00 sesuai dengan Rekomendasi Penyaluran Bagi Hasil Pajak Daerah Provinsi Jawa Tengah Kepada Kabupaten/Kota di Provinsi Jawa Tengah dengan rincian pada tabel sebagai berikut:

Tabel 5.18. Pendapatan Bagi Hasil

Bagi Hasil Pajak :		TA 2023			TA 2022
		Anggaran (Rp)	Realisasi (Rp)	%	Realisasi (Rp)
1	Pajak Kendaran Bermotor	56.039.355.000,00	49.191.833.873,00	87,78	47.693.822.843,00
2	Bea Balik Nama Kendaraan Bermotor	36.506.170.000,00	30.876.299.047,00	84,58	27.940.746.481,00
3	Pajak Bahan Bakar Kendaraan Bermotor	62.874.058.000,00	63.117.441.808,00	100,39	55.354.594.883,00
4	Pajak Pengambilan dan Pemanfaatan Air Permukaan	246.070.000,00	236.279.919,00	96,02	196.766.334,00
5	Bagi Hasil Pajak Rokok dari Provinsi	85.188.992.000,00	78.112.407.224,00	91,69	80.380.345.220,00
Jumlah		240.854.645.000,00	221.534.261.871,00	91,98	211.566.275.761,00

5.1.1.b.3.b Bantuan Keuangan

Realisasi Bantuan Keuangan TA 2023 sebesar Rp10.421.353.100,00 dan TA 2022 sebesar Rp10.540.735.795,00 sesuai dengan Rekomendasi Penyaluran Bantuan Keuangan Provinsi Jawa Tengah Kepada Kabupaten/Kota dengan rincian pada tabel sebagai berikut:

Tabel 5.19. Bantuan Keuangan

Bantuan Keuangan		TA 2023			TA 2022
		Anggaran (Rp)	Realisasi (Rp)	%	Realisasi (Rp)
1	TMMD	632.000.000,00	632.000.000,00	100,00	532.000.000,00
2	Bantuan Sarana Prasarana	10.000.000.000,00	9.789.353.100,00	97,89	9.694.052.400,00
3	Bantuan Pendidikan	0,00	0,00	0,00	314.683.395,00
JUMLAH		10.632.000.000,00	10.421.353.100,00	98,02	10.540.735.795,00



PEMERINTAH KABUPATEN TEGAL
CATATAN ATAS LAPORAN KEUANGAN

Untuk tahun-tahun yang berakhir pada tanggal 31 Desember 2023 dan 2022

5.1.1.c. Lain- Lain Pendapatan yang Sah

Lain-lain Pendapatan yang Sah adalah penerimaan daerah selain Pendapatan Asli Daerah dan Pendapatan Transfer. Realisasi lain-lain Pendapatan yang Sah TA 2023 sebesar Rp9.457.995.000,00 dan TA 2022 sebesar Rp5.931.203.000,00 dengan rincian disajikan dalam tabel berikut:

Tabel 5.20. Lain-lain Pendapatan yang Sah

Lain-lain Pendapatan Yang Sah :		TA 2023			TA 2022
		Anggaran (Rp)	Realisasi (Rp)	%	Realisasi (Rp)
1	Pendapatan Hibah	6.576.846.000,00	9.457.995.000,00	143,81	5.931.203.000,00
2	Pendapatan Lainnya	0,00	0,00	0,00	0,00
Jumlah lain-lain pendapatan yang sah		6.576.846.000,00	9.457.995.000,00	143,81	5.931.203.000,00

Dibandingkan realisasi tahun 2022 maka realisasi tahun 2023 mengalami kenaikan sebesar Rp3.526.792.000,00 atau 59,46%. Pendapatan Hibah merupakan Pendapatan dari Pemerintah Pusat berupa Hibah air minum perkotaan. Perjanjian Hibah Daerah (PHD) Nomor: PHD-39/MK.7/DTK.03/AMK/2023 tanggal 16 Juni 2023 antara Pemerintah Pusat dan Pemerintah Kabupaten Tegal untuk Hibah Air Minum Perkotaan yang bersumber dari Penerimaan Dalam Negeri APBN TA 2023 dengan syarat Pemerintah Kabupaten Tegal wajib mengalokasikan penyertaan modal dalam APBD kepada PDAM.

5.1.2. Belanja

Belanja Daerah meliputi Belanja Operasi, Belanja Modal, Belanja Tidak Terduga (BTT). Dalam TA 2023 di lingkungan Pemerintah Kabupaten Tegal terdapat sebanyak 48 OPD yang merupakan pengguna anggaran.

Anggaran dan realisasi belanja daerah TA 2023 adalah sebesar Rp2.527.844.408.000,00 dan realisasi sebesar Rp2.345.755.803.816,00 serta realisasi TA 2022 sebesar Rp2.207.928.241.237,00 dengan rincian disajikan dalam tabel berikut ini.

Tabel 5.21. Belanja Daerah

Belanja Daerah :		TA 2023			TA 2022
		Anggaran	Realisasi	%	Realisasi
		(Rp)	(Rp)		(Rp)
1	Belanja Operasi	2.117.903.612.771,00	1.987.002.149.754,00	93,82	1.893.724.406.872,00
2	Belanja Modal	405.022.073.229,00	358.320.634.457,00	88,47	313.682.560.331,00
3	Belanja Tidak Terduga	4.918.722.000,00	433.019.605,00	8,80	521.274.034,00
Jumlah		2.527.844.408.000,00	2.345.755.803.816,00	92,80	2.207.928.241.237,00



PEMERINTAH KABUPATEN TEGAL
CATATAN ATAS LAPORAN KEUANGAN

Untuk tahun-tahun yang berakhir pada tanggal 31 Desember 2023 dan 2022

5.1.2.a Belanja Operasi

Belanja Operasi Kabupaten Tegal meliputi Belanja Pegawai, Belanja Barang dan Jasa, Belanja Hibah dan Belanja Bantuan Sosial. Anggaran pada TA 2023 adalah sebesar Rp2.117.903.612.771,00 dan realisasi sebesar Rp1.987.002.149.754,00 serta realisasi TA 2022 sebesar Rp1.893.724.316.872,00 dengan rincian disajikan dalam tabel berikut ini.

Tabel 5.22. Belanja Operasi

Belanja Operasi	TA 2023			TA 2022
	Anggaran (Rp)	Realisasi (Rp)	%	Realisasi (Rp)
1 Belanja Pegawai	1.088.347.989.359,00	1.024.291.899.517,00	94,11	1.003.718.251.494,00
2 Belanja Barang dan Jasa	923.731.038.412,00	858.043.557.237,00	92,89	801.844.427.238,00
3 Belanja Hibah	104.132.585.000,00	103.035.193.000,00	98,95	81.103.178.140,00
4 Belanja Bantuan Sosial	1.692.000.000,00	1.631.500.000,00	96,42	7.058.550.000,00
Jumlah	2.117.903.612.771,00	1.987.002.149.754,00	93,82	1.893.724.406.872,00

5.1.2.a.1 Belanja Pegawai

Anggaran Belanja Pegawai TA 2023 sebesar Rp1.088.347.989.359,00 dengan realisasi sebesar Rp1.024.291.899.517,00 dan realisasi TA 2022 sebesar Rp1.003.718.251.494,00 dengan rincian disajikan dalam tabel berikut ini:

Tabel 5.23. Belanja Pegawai

Belanja Pegawai	TA 2023			TA 2022
	Anggaran Rp	Realisasi Rp	%	Realisasi Rp
1 Gaji dan Tunjangan	675.526.774.721,00	654.206.071.573,00	96,84	634.267.075.526,00
2 Tambahan Penghasilan	108.305.832.385,00	94.122.274.945,00	86,90	94.025.014.744,00
3 Tambahan Penghasilan Berdasarkan Pertimbangan Obyektif Lainnya	234.575.023.648,00	211.397.169.804,00	90,12	211.332.945.126,00
4 Belanja Gaji dan Tunjangan DPRD	32.464.650.000,00	32.124.226.488,00	98,95	31.217.231.923,00
5 Belanja Gaji dan Tunjangan KDH/WKDH	1.867.466.855,00	1.662.955.140,00	89,05	254.095.389,00
6 Belanja Penerimaan Lainnya Pimpinan DPRD serta KDH/WKDH	1.293.120.000,00	1.228.684.800,00	95,02	1.073.120.000,00
7 Belanja Pegawai BLUD	34.315.121.750,00	29.550.516.767,00	86,12	31.548.768.786,00
Jumlah	1.088.347.989.359,00	1.024.291.899.517,00	94,11	1.003.718.251.494,00

a) Belanja Gaji dan tunjangan ASN

Realisasi Belanja Gaji dan Tunjangan TA 2023 sebesar Rp654.206.071.573,00 dan TA 2022 sebesar Rp634.267.075.526,00 dengan rincian disajikan dalam tabel berikut:



PEMERINTAH KABUPATEN TEGAL
CATATAN ATAS LAPORAN KEUANGAN
Untuk tahun-tahun yang berakhir pada tanggal 31 Desember 2023 dan 2022

Tabel 5.24. Belanja Gaji dan tunjangan ASN

Belanja Gaji dan Tunjangan		TA 2023			TA 2022
		Anggaran	Realisasi	%	Realisasi
		(Rp)	(Rp)		(Rp)
1	Gaji Pokok	507.206.594.835,00	496.846.043.351,00	97,96	478.722.833.230,00
2	Tunjangan Keluarga	47.852.491.569,00	45.904.447.347,00	95,93	44.189.179.976,00
3	Tunjangan Jabatan	5.552.806.190,00	5.205.671.073,00	93,75	6.287.015.000,00
4	Tunjangan Fungsional	31.703.091.740,00	31.088.032.000,00	98,06	31.165.296.370,00
5	Tunjangan Fungsional Umum	6.660.118.000,00	5.854.367.000,00	87,90	6.884.886.800,00
6	Tunjangan Beras	29.990.930.100,00	28.016.074.292,00	93,42	26.488.052.354,00
7	Tunjangan PPh/Tunjangan Khusus	7.323.572.879,00	6.056.243.677,00	82,70	5.969.686.584,00
8	Pembulatan Gaji	9.173.008,00	6.907.865,00	75,31	6.553.363,00
9	Iuran Jaminan kesehatan	34.679.124.870,00	31.119.031.674,00	89,73	30.618.250.185,00
10	Iuran Jaminan kecelakaan kerja	1.145.323.879,00	1.027.317.247,00	89,70	983.837.701,00
11	Iuran Jaminan Kematian	3.403.547.651,00	3.081.936.047,00	90,55	2.951.483.963,00
Jumlah		675.526.774.721,00	654.206.071.573,00	96,84	634.267.075.526,00

b) Belanja Tambahan Penghasilan PNS

Realisasi Belanja Tambahan Penghasilan TA 2023 sebesar Rp94.122.274.945,00 dan TA 2022 sebesar Rp94.025.014.744,00 dengan rincian disajikan dalam tabel berikut.

Tabel 5.25. Belanja Tambahan Penghasilan PNS

Belanja Tambahan Penghasilan		TA 2023			TA 2022
		Anggaran	Realisasi	%	Realisasi
		(Rp)	(Rp)		(Rp)
1	Tambahan Penghasilan berdasarkan beban kerja	108.000.000.000,00	93.928.324.945,00	86,97	93.825.714.744,00
2	Tambahan penghasilan berdasarkan tempat bertugas	260.000.000,00	169.800.000,00	65,31	199.300.000,00
3	Tambahan Penghasilan berdasarkan Kondisi Kerja ASN	45.832.385,00	24.150.000,00	52,69	0,00
Jumlah		108.305.832.385,00	94.122.274.945,00	86,90	94.025.014.744,00

c) Tambahan Penghasilan Berdasarkan Pertimbangan Obyektif Lainnya

Realisasi Belanja tambahan Penghasilan Berdasarkan Pertimbangan Obyektif Lainnya TA 2023 adalah sebesar Rp211.397.169.804,00 dan TA 2022 sebesar Rp211.332.945.126,00 dengan rincian disajikan dalam tabel berikut:



PEMERINTAH KABUPATEN TEGAL
CATATAN ATAS LAPORAN KEUANGAN
Untuk tahun-tahun yang berakhir pada tanggal 31 Desember 2023 dan 2022

Tabel 5.26. Belanja Tambahan Penghasilan Berdasarkan Pertimbangan Obyektif Lainnya

Belanja Tambahan Penghasilan Berdasarkan Pertimbangan Obyektif Lainnya		TA 2023			TA 2022
		Anggaran	Realisasi	%	Realisasi
		(Rp)	(Rp)		(Rp)
1	Insentif bagi ASN atas Pemungutan Pajak Daerah	8.099.363.037,00	6.992.646.126,00	86,34	4.888.587.933,00
2	Insentif bagi ASN atas Pemungutan Retribusi Daerah	1.142.078.108,00	813.449.674,00	71,23	667.093.398,00
3	Tunjangan Profesi Guru (TPG)	204.619.534.000,00	185.598.205.404,00	90,70	190.785.711.720,00
4	Tunjangan Khusus Guru (TKG)	3.092.236.000,00	2.604.561.100,00	84,23	2.224.603.340,00
5	Tambahan Penghasilan (Tamsil) Guru	4.106.900.000,00	3.306.000.000,00	80,50	3.161.545.000,00
6	Honorarium	12.290.352.503,00	10.900.077.500,00	88,69	8.413.230.600,00
7	Jasa Pengelolaan BMD	1.224.560.000,00	1.182.230.000,00	96,54	1.190.940.000,00
8	Biaya Pemungutan Pajak Bumi dan Bangunan	0,00	0,00	0,00	1.233.135,00
Jumlah		234.575.023.648,00	211.397.169.804,00	90,12	211.332.945.126,00

d) Belanja Gaji dan Tunjangan DPRD

Realisasi belanja Gaji dan Tunjangan DPRD TA 2023 sebesar Rp32.124.226.488,00 dan TA 2022 sebesar Rp31.217.231.923,00 dengan rincian disajikan pada tabel berikut:

Tabel 5.27. Belanja Gaji dan Tunjangan DPRD

Belanja Gaji dan Tunjangan DPRD		TA 2023			TA 2022
		Anggaran	Realisasi	%	Realisasi
		(Rp)	(Rp)		(Rp)
1	Uang Representasi	1.114.260.000,00	1.105.860.000,00	99,25	1.107.960.000,00
2	Tunjangan keluarga	113.832.600,00	115.922.100,00	101,84	116.163.600,00
3	Tunjangan Beras	132.818.280,00	134.918.460,00	101,58	134.990.880,00
4	Uang Paket	95.508.000,00	94.836.000,00	99,30	95.035.500,00
5	Tunjangan Jabatan	1.615.677.000,00	1.603.497.000,00	99,25	1.606.542.000,00
6	Tunjangan Alat Kelengkapan DPRD	147.621.000,00	146.403.600,00	99,18	147.347.550,00
7	Tunjangan Komunikasi Insentif Pimpinan dan Anggota DPRD	8.820.000.000,00	8.761.200.000,00	99,33	8.775.900.000,00
8	Tunjangan Reses	2.205.000.000,00	2.190.300.000,00	99,33	2.190.300.000,00
9	Pembebanan PPh kepada Pimpinan dan Anggota	550.442,00	495.396,00	90,00	495.396,00
10	Tunjangan Kesejahteraan Pimpinan dan Anggota	10.193.786.992,00	10.030.859.652,00	98,40	9.147.673.012,00
11	Tunjangan Transportasi	7.600.912.386,00	7.933.214.280,00	104,37	7.890.098.985,00
12	Uang Jasa Pengabdian	424.683.300,00	6.720.000,00	1,58	4.725.000,00
Jumlah		32.464.650.000,00	32.124.226.488,00	98,95	31.217.231.923,00



PEMERINTAH KABUPATEN TEGAL
CATATAN ATAS LAPORAN KEUANGAN

Untuk tahun-tahun yang berakhir pada tanggal 31 Desember 2023 dan 2022

e) Belanja Gaji dan Tunjangan KDH /WKDH

Realisasi belanja gaji dan tunjangan KDH/WKDH TA 2023 adalah sebesar Rp1.662.955.140,00 dan TA 2022 sebesar Rp254.095.389,00 dengan rincian disajikan dalam tabel berikut:

Tabel 5.28. Belanja Gaji dan Tunjangan KDH/WKDH

Belanja Gaji dan Tunjangan KDH/WKDH		TA 2023			TA 2022
		Anggaran	Realisasi	%	Realisasi
		(Rp)	(Rp)		(Rp)
1	Gaji pokok	58.930.558,00	54.600.000,00	92,65	42.900.000,00
2	Tunjangan Keluarga	4.704.000,00	4.704.000,00	100,00	3.696.000,00
3	Tunjangan Jabatan	98.280.000,00	98.280.000,00	100,00	77.220.000,00
4	Tunjangan Beras	7.097.160,00	6.083.280,00	85,71	4.562.460,00
5	Tunjangan pph/ Tunjangan Khusus	2.663.682,00	1.327.652,00	49,84	1.137.389,00
6	Pembulatan Gaji	0,00	0,00	0,00	0,00
7	Iuran Jaminan Kesehatan	5.402.880,00	5.402.880,00	100,00	4.052.160,00
8	Iuran Jaminan Kecelakaan Kerja	121.680,00	112.320,00	92,31	84.240,00
9	Iuran Jaminan Kematian	365.040,00	336.960,00	92,31	252.720,00
10	Insentif Bagi KDH/WKDH atas Pemungutan Pajak Daerah	1.429.263.963,00	1.288.307.831,00	90,14	0,00
11	Insentif Bagi KDH/WKDH atas Pemungutan Retribusi Daerah	260.637.892,00	203.800.217,00	78,19	120.190.420,00
Jumlah		1.867.466.855,00	1.662.955.140,00	89,05	254.095.389,00

f) Belanja Penerimaan lainnya Pimpinan dan anggota DPRD serta KDH/WKDH

Realisasi Belanja Penerimaan lainnya Pimpinan dan anggota DPRD serta KDH/WKDH TA 2023 sebesar Rp1.228.684.800,00 dan TA 2022 sebesar Rp1.073.120.000,00 dengan rincian disajikan dalam tabel berikut.

Tabel 5.29. Belanja Penerimaan Lainnya Pimpinan dan Anggota DPRD serta KDH/WKDH

Belanja Penerimaan Lainnya Pimpinan dan Anggota DPRD serta KDH/WKDH		TA 2023			TA 2022
		Anggaran (Rp)	Realisasi (Rp)	%	Realisasi (Rp)
1	Belanja Dana Operasional Pimpinan DPRD	393.120.000,00	372.960.000,00	94,87	393.120.000,00
2	Belanja Dana Operasional KDH/WKDH	900.000.000,00	855.724.800,00	95,08	680.000.000,00
Jumlah		1.293.120.000,00	1.228.684.800,00	95,02	1.073.120.000,00



PEMERINTAH KABUPATEN TEGAL
CATATAN ATAS LAPORAN KEUANGAN

Untuk tahun-tahun yang berakhir pada tanggal 31 Desember 2023 dan 2022

g) Belanja Pegawai BLUD

Realisasi belanja Belanja Pegawai BLUD TA 2023 sebesar Rp29.550.516.767,00 dan TA 2022 sebesar Rp31.548.768.786,00 dengan rincian disajikan dalam tabel berikut.

Tabel 5.30. Belanja Pegawai BLUD

Belanja Pegawai BLUD	TA 2023			TA 2022	
	Anggaran	Realisasi	%	Realisasi	
	Rp	Rp		Rp	
1	Puskesmas Danasari	235.310.000,00	234.233.000,00	99,54	287.538.950,00
2	Puskesmas Kesamiran	216.120.000,00	202.570.000,00	93,73	237.000.988,00
3	Puskesmas Margasari	520.000.000,00	472.410.000,00	90,85	456.342.730,00
4	Puskesmas Kesambi	400.170.000,00	392.170.000,00	98,00	447.623.704,00
5	Puskesmas Bumijawa	705.305.000,00	699.630.500,00	99,20	726.081.436,00
6	Puskesmas Bojong	527.035.000,00	504.340.000,00	95,69	556.262.787,00
7	Puskesmas Balapulang	1.059.635.000,00	969.310.000,00	91,48	1.130.407.168,00
8	Puskesmas Kalibakung	278.970.000,00	272.970.000,00	97,85	260.426.506,00
9	Puskesmas Pagerbarang	311.940.000,00	289.040.000,00	92,66	264.564.942,00
10	Puskesmas Lebaksiu	495.800.000,00	491.040.000,00	99,04	510.878.760,00
11	Puskesmas Kambangan	250.880.000,00	247.268.134,00	98,56	276.181.578,00
12	Puskesmas Jatinegara	620.280.000,00	608.210.940,00	98,05	536.125.960,00
13	Puskesmas Kedungbanteng	420.520.000,00	415.945.000,00	98,91	409.926.400,00
14	Puskesmas Pangkah	513.920.000,00	513.920.000,00	100,00	484.790.904,00
15	Puskesmas Penusupan	303.840.000,00	297.040.000,00	97,76	307.244.136,00
16	Puskesmas Slawi	329.916.000,00	325.916.000,00	98,79	309.264.592,00
17	Puskesmas Adiwerna	341.870.000,00	338.370.000,00	98,98	328.206.965,00
18	Puskesmas Pagiyanten	235.170.000,00	230.790.000,00	98,14	236.055.188,00
19	Puskesmas Talang	236.730.000,00	230.940.000,00	97,55	229.038.457,00
20	Puskesmas Kaladawa	289.180.000,00	289.180.000,00	100,00	320.863.840,00
21	Puskesmas Dukuhturi	367.260.000,00	367.260.000,00	100,00	398.460.000,00
22	Puskesmas Kupu	196.205.000,00	187.920.000,00	95,78	209.489.985,00
23	Puskesmas Dukuhwaru	359.735.000,00	359.680.000,00	99,98	344.645.576,00
24	Puskesmas Tarub	682.990.000,00	650.750.000,00	95,28	645.826.942,00
25	Puskesmas Kramat	335.676.000,00	239.650.000,00	71,39	334.563.458,00
26	Puskesmas Bangungalih	247.050.000,00	238.879.632,00	96,69	285.381.386,00
27	Puskesmas Suradadi	304.413.750,00	299.485.134,00	98,38	346.963.491,00
28	Puskesmas Jatibogor	388.124.000,00	382.684.000,00	98,60	426.758.484,00
29	Puskesmas Warurejo	524.310.000,00	519.661.500,00	99,11	533.103.658,00
30	RSUD dr Soeselo Slawi	22.431.897.000,00	18.121.378.927,00	80,78	19.583.109.815,00
31	RSUD Suradadi	184.870.000,00	157.874.000,00	85,40	125.640.000,00
Jumlah		34.315.121.750,00	29.550.516.767,00	86,12	31.548.768.786,00



PEMERINTAH KABUPATEN TEGAL
CATATAN ATAS LAPORAN KEUANGAN

Untuk tahun-tahun yang berakhir pada tanggal 31 Desember 2023 dan 2022

5.1.2.a.2 Belanja Barang dan Jasa

Realisasi Belanja Barang dan Jasa TA 2023 sebesar Rp858.043.557.237,00 dari jumlah Anggaran sebesar Rp923.731.038.412,00 dan realisasi TA 2022 sebesar Rp801.844.427.238,00 dengan rincian disajikan dalam tabel berikut:

Tabel 5.31. Belanja Barang dan Jasa

Belanja Barang dan Jasa	TA 2023			TA 2022
	Anggaran	Realisasi	%	Realisasi
	Rp	Rp		Rp
1 Belanja barang	109.263.466.601,22	99.112.844.322,00	90,71	94.489.788.408,00
2 Belanja Jasa	272.052.168.795,28	257.680.873.277,00	94,72	240.342.481.899,00
3 Belanja Pemeliharaan	34.717.163.230,50	32.793.943.872,00	94,46	27.560.644.413,00
4 Belanja Perjalanan Dinas	52.425.152.536,00	45.994.247.011,00	87,73	37.087.325.674,00
5 Belanja Uang dan atau Jasa untuk diberikan kepada Pihak ketiga/Pihak lain/Masyarakat	34.883.377.000,00	34.347.332.745,00	98,46	21.170.425.877,00
6 Belanja Barang dan Jasa BOS	144.115.673.696,00	143.906.619.457,00	99,85	124.469.673.606,00
7 Belanja Barang dan Jasa BLUD	276.274.036.553,00	244.207.696.553,00	88,39	256.724.087.361,00
Jumlah	923.731.038.412,00	858.043.557.237,00	92,89	801.844.427.238,00

a) Belanja Barang

Realisasi belanja barang TA 2023 sebesar Rp99.112.844.322,00 dan TA 2022 sebesar Rp94.489.788.408,00 dengan rician pada lampiran 5.1

b) Belanja Jasa

Realisasi belanja jasa TA 2023 sebesar Rp257.680.873.277,00 dan TA 2022 sebesar Rp240.342.481.899,00 dengan rincian disajikan dalam tabel berikut:

Tabel 5.32. Belanja Jasa

Belanja Jasa	TA 2023			TA 2022
	Anggaran	Realisasi	%	Realisasi
	Rp	Rp		Rp
1 Belanja Jasa kantor	178.068.076.239,08	167.625.845.608,00	94,14	165.271.144.161,00
2 Belanja luran Jaminan/Asuransi	38.495.654.200,00	37.969.424.415,00	98,63	36.647.736.243,00
3 Belanja Sewa Tanah	31.000.000,00	27.200.000,00	87,74	50.480.000,00
4 Belanja Sewa Peralatan Mesin	5.804.024.362,00	5.422.538.484,00	93,43	6.413.354.430,00
5 Belanja Sewa Gedung dan Bangunan	1.861.173.200,00	1.493.500.000,00	80,25	865.143.050,00
6 Belanja Sewa Aset Tetap Lainnya	298.750.000,00	259.140.000,00	86,74	351.286.600,00
7 Belanja Jasa Konsultasi Konstruksi	10.410.487.083,00	9.440.751.960,00	90,69	5.113.804.650,00
8 Belanja Jasa Konsultasi non Konstruksi	4.648.896.900,00	4.227.636.818,00	90,94	2.380.797.583,00
9 Belanja Jasa Ketersediaan Layanan (Availability Payment)	0,00	0,00	0,00	11.770.000,00
10 Belanja Kursus/Pelatihan, sosialisasi, Bimbingan Teknis serta pendidikan dan pelatihan	32.434.106.811,20	31.214.835.992,00	96,24	23.236.965.182,00
Jumlah	272.052.168.795,28	257.680.873.277,00	94,72	240.342.481.899,00



PEMERINTAH KABUPATEN TEGAL
CATATAN ATAS LAPORAN KEUANGAN

Untuk tahun-tahun yang berakhir pada tanggal 31 Desember 2023 dan 2022

c) Belanja Pemeliharaan

Realisasi belanja pemeliharaan TA 2023 sebesar Rp32.793.943.872,00 dan TA 2022 sebesar Rp27.560.644.413,00 dengan rincian disajikan dalam tabel berikut.

Tabel 5.33. Belanja Pemeliharaan

Belanja Pemeliharaan		TA 2023			TA 2022
		Anggaran (Rp)	Realisasi (Rp)	%	Realisasi (Rp)
1	Pemeliharaan Tanah	0,00	0,00	0,00	34.944.188,00
2	Pemeliharaan Peralatan dan mesin	9.429.221.513,00	8.286.271.338,00	87,88	7.756.303.591,00
3	Pemeliharaan Gedung dan Bangunan	10.024.110.783,50	9.683.589.018,00	96,60	5.730.587.741,00
4	Pemeliharaan Jalan, Irigasi dan Jaringan	15.240.283.494,00	14.810.761.516,00	97,18	14.038.808.893,00
5	Pemeliharaan Aset Tidak Berwujud	23.547.440,00	13.322.000,00	56,58	0,00
Jumlah		34.717.163.230,50	32.793.943.872,00	94,46	27.560.644.413,00

d) Belanja Perjalanan Dinas

Realisasi Belanja perjalanan dinas TA 2023 sebesar Rp45.994.247.011,00 dan TA 2022 sebesar Rp37.087.325.674,00 dengan rincian disajikan dalam tabel berikut.

Tabel 5.34 Belanja Perjalan Dinas

Belanja Perjalanan Dinas		TA 2023			TA 2022
		Anggaran (Rp)	Realisasi (Rp)	%	Realisasi (Rp)
1	Belanja Perjalanan Dinas Dalam Negeri	52.279.188.536,00	45.895.366.225,00	87,79	36.890.736.404,00
2	Belanja Perjalanan Dinas Luar Negeri	145.964.000,00	98.880.786,00	67,74	196.589.270,00
Jumlah		52.425.152.536,00	45.994.247.011,00	87,73	37.087.325.674,00

e) Belanja Uang dan/atau jasa untuk diberikan kepada pihak ketiga/pihak lain/masyarakat

Realisasi belanja Uang dan/atau jasa untuk diberikan kepada pihak ketiga/pihak lain/masyarakat TA 2023 sebesar Rp34.347.332.745,00 dan Realisasi TA 2022 sebesar Rp21.170.425.877,00 dengan rincian sebagai berikut:

Tabel 5.35. Belanja Uang dan/atau jasa untuk diberikan kepada pihak ketiga/pihaklain/masyarakat

Belanja Uang dan/atau Jasa untuk Diberikan kepada Pihak Ketiga/Pihak Lain/Masyarakat		TA 2023			TA 2022
		Anggaran (Rp)	Realisasi (Rp)	%	Realisasi (Rp)
1	Belanja Uang yang Diberikan kepada Pihak Ketiga/Pihak Lain/Masyarakat	32.159.425.000,00	31.934.675.000,00	99,30	12.708.370.900,00
2	Belanja Jasa yang Diberikan kepada Pihak Ketiga/Pihak Lain/Masyarakat	2.723.952.000,00	2.412.657.745,00	88,57	8.462.054.977,00
Jumlah		34.883.377.000,00	34.347.332.745,00	98,46	21.170.425.877,00



PEMERINTAH KABUPATEN TEGAL
CATATAN ATAS LAPORAN KEUANGAN

Untuk tahun-tahun yang berakhir pada tanggal 31 Desember 2023 dan 2022

f) Belanja Barang dan jasa BOS

Realisasi Belanja Barang dan Jasa BOS TA 2023 sebesar Rp143.906.619.457,00 dari jumlah Anggaran sebesar Rp144.115.673.696,00 dan realisasi TA 2022 adalah sebesar Rp124.469.673.606,00.

g) Belanja Barang dan Jasa BLUD

Realisasi Belanja Barang dan Jasa BLUD TA 2023 sebesar Rp244.207.696.553,00 dan realisasi TA 2022 sebesar Rp256.724.087.361,00 dengan rincian disajikan dalam tabel berikut.

Tabel 5.36 Belanja Barang dan Jasa BLUD

Belanja Barang dan Jasa BLUD		TA 2023			TA 2022
		Anggaran	Realisasi	%	Realisasi
		Rp	Rp		Rp
1	Puskesmas Danasari	1.272.023.233,00	1.238.603.372,00	97,37	1.146.601.479,00
2	Puskesmas Kesamiran	1.402.241.811,00	1.256.107.796,00	89,58	1.151.262.500,00
3	Puskesmas Margasari	3.447.949.000,00	3.064.145.610,00	88,87	2.994.829.619,00
4	Puskesmas Kesambi	1.623.057.999,00	1.500.737.865,00	92,46	1.437.279.185,00
5	Puskesmas Bumijawa	4.710.576.298,00	4.578.554.860,00	97,20	4.653.907.226,00
6	Puskesmas Bojong	2.483.189.000,00	2.376.051.294,00	95,69	2.137.815.691,00
7	Puskesmas Balapulang	3.923.148.439,00	3.369.327.465,00	85,88	2.687.512.391,00
8	Puskesmas Kalibakung	2.165.253.000,00	1.776.568.165,00	82,05	1.685.228.477,00
9	Puskesmas Pagerbarang	2.183.508.808,00	2.137.621.590,00	97,90	2.170.001.757,00
10	Puskesmas Lebaksiu	2.125.644.000,00	1.832.961.879,00	86,23	1.863.272.946,00
11	Puskesmas Kambangan	1.716.628.132,40	1.541.575.514,00	89,80	1.626.044.989,00
12	Puskesmas Jatinegara	4.205.955.960,00	3.857.083.368,00	91,71	3.586.186.056,00
13	Puskesmas Kedungbanteng	2.104.132.500,40	1.913.854.053,00	90,96	1.866.653.982,00
14	Puskesmas Pangkah	2.561.703.000,40	2.209.088.958,00	86,24	2.107.936.786,00
15	Puskesmas Penusupan	1.644.893.999,80	1.606.639.286,00	97,67	1.571.220.068,00
16	Puskesmas Slawi	2.076.898.254,00	1.959.602.687,00	94,35	1.897.555.651,00
17	Puskesmas Adiwerna	2.374.696.650,80	2.182.765.602,00	91,92	2.023.186.846,00
18	Puskesmas Pagiyanten	2.165.389.544,00	2.079.264.560,00	96,02	1.860.322.603,00
19	Puskesmas Talang	1.712.317.495,80	1.590.981.648,00	92,91	1.450.117.143,00
20	Puskesmas Kaladawa	1.470.533.725,00	1.343.498.471,00	91,36	1.223.249.100,00
21	Puskesmas Dukuhturi	1.851.216.581,40	1.819.991.792,00	98,31	1.774.682.246,00
22	Puskesmas Kupu	1.262.469.000,00	1.102.786.366,00	87,35	1.002.447.540,00
23	Puskesmas Dukuwaru	2.645.261.293,20	2.347.132.046,00	88,73	2.442.890.395,00
24	Puskesmas Tarub	2.597.593.360,00	2.305.562.678,00	88,76	2.192.822.214,00
25	Puskesmas Kramat	1.630.650.867,80	1.572.502.896,00	96,43	1.340.965.665,00
26	Puskesmas Bangungalih	1.560.711.720,00	1.338.341.236,00	85,75	1.215.461.278,00
27	Puskesmas Suradadi	1.876.511.941,00	1.699.153.214,00	90,55	1.438.851.617,00
28	Puskesmas Jatibogor	1.835.164.413,00	1.705.641.317,00	92,94	1.485.107.074,00



PEMERINTAH KABUPATEN TEGAL
CATATAN ATAS LAPORAN KEUANGAN

Untuk tahun-tahun yang berakhir pada tanggal 31 Desember 2023 dan 2022

Belanja Barang dan Jasa BLUD	TA 2023			TA 2022	
	Anggaran	Realisasi	%	Realisasi	
	Rp	Rp		Rp	
29	Puskesmas Warurejo	3.461.081.026,00	3.022.305.026,00	87,32	3.110.420.439,00
30	RSUD dr Soeselo Slawi	170.836.585.500,00	149.065.415.127,00	87,26	155.623.923.121,00
31	RSUD Suradadi	39.347.050.000,00	34.813.830.812,00	88,48	43.956.331.277,00
Jumlah		276.274.036.553,00	244.207.696.553,00	88,39	256.724.087.361,00

5.1.2.a.3 Belanja Hibah

Realisasi belanja hibah TA 2023 sebesar Rp103.035.193.000,00 dan TA 2022 sebesar Rp81.103.178.140,00 dengan rincian disajikan dalam tabel berikut :

Tabel 5.37. Belanja Hibah

Belanja Hibah	TA 2023			TA 2022	
	Anggaran (Rp)	Realisasi (Rp)	%	Realisasi (Rp)	
1	Hibah Kepada Pemerintah Pusat	27.350.000.000,00	27.336.908.000,00	99,95	5.113.845.262,00
2	Hibah kepada Badan, Lembaga, Organisasi Kemasyarakatan yang Berbadan Hukum Indonesia	73.987.100.000,00	72.902.800.000,00	98,53	55.728.048.000,00
3	Belanja Hibah Dana BOS	0,00	0,00	0,00	19.053.635.358,00
4	Hibah Bantuan Keuangan Kepada Partai Politik	2.795.485.000,00	2.795.485.000,00	100,00	1.207.649.520,00
Jumlah		104.132.585.000,00	103.035.193.000,00	98,95	81.103.178.140,00

a) Hibah Kepada Pemerintah Pusat

Realisasi Hibah Kepada Pemerintah Pusat TA 2023 adalah sebesar Rp27.336.908.000,00 dengan rincian disajikan dalam tabel berikut.

Tabel 5.38. Hibah Kepada Pemerintah Pusat

NO	OPD	Penerima Hibah	Jumlah
1	Badan Kesatuan Bangsa Dan Politik	Badan Pengawas Pemilihan Umum	5.400.000.000,00
		Komisi Pemilihan Umum	20.800.000.000,00
2	Dinas Kesehatan	RS DKT Pagongan	349.500.000,00
3	Dinas Pekerjaan Umum dan Penataan Ruang	Satradar TNI	194.221.000,00
		Kejaksaaan Negeri Kabupaten Tegal	198.000.000,00
		TNI AL Tegal	197.595.000,00
		Brigade Infantri 4/Dewa Ratna	197.592.000,00
Jumlah			27.336.908.000,00

b) Hibah kepada Badan, Lembaga, Organisasi Kemasyarakatan yang Berbadan Hukum Indonesia.

Realisasi hibah kepada Badan, Lembaga, Organisasi Kemasyarakatan yang Berbadan Hukum Indonesia TA 2023 sebesar Rp72.902.800.000,00 dengan rincian disajikan dalam tabel berikut.



PEMERINTAH KABUPATEN TEGAL
CATATAN ATAS LAPORAN KEUANGAN
Untuk tahun-tahun yang berakhir pada tanggal 31 Desember 2023 dan 2022

Tabel 5.39. Hibah Kepada Badan, Lembaga, Organisasi Kemasyarakatan yang Berbadan Hukum Indonesia

NO	OPD	Penerima Hibah	Jumlah
1	Dinas Pendidikan dan Kebudayaan	BOP pendidikan Kesetaraan	6.190.500.000,00
		BOP PAUD	24.685.400.000,00
2	Dinas Sosial	Karang Taruna	200.000.000,00
		TK SYAFIIL ANWAR	200.000.000,00
3	Dinas Lingkungan Hidup	Yayasan Rumah Pelopor Kepedulian Nusantara	50.000.000,00
4	Dinas Pemberdayaan Masyarakat Dan Desa	PKK Kab Tegal	500.000.000,00
5	Dinas Komunikasi Dan Informatika	LPPL Kab Tegal Radio SLAWI FM	350.000.000,00
6	Dinas Kepemudaan, Olahraga dan Pariwisata	KONI	500.000.000,00
		Pramuka Kwarcab Tegal	500.000.000,00
		FKTI	200.000.000,00
		PTMSI	50.000.000,00
		Persedam	15.000.000,00
7	Dinas Pemberdayaan Perempuan Dan Perlindungan Anak Serta Pengendalian Penduduk Dan Keluarga Berencana	Relawan Peduli Pendidikan dan Anak Kabupaten Tegal	50.000.000,00
8	Sekretariat Daerah	Lembaga program Bina Mental spiritual	39.411.900.000,00
Jumlah			72.902.800.000,00

c) Hibah kepada Partai Politik

Realisasi Hibah Pada Partai Politik TA 2023 sebesar Rp2.795.485.000,00 yaitu sebagai berikut:

- 1) Hibah kepada Partai Kebangkitan Bangsa sebesar Rp736.816.500,00,
- 2) Hibah kepada Partai Demokrasi Indonesia Perjuangan sebesar Rp647.577.000,00,
- 3) Hibah kepada Partai Gerakan Indonesia Raya sebesar Rp362.183.500,00,
- 4) Hibah kepada Partai Golongan Karya sebesar Rp251.055.000,00,
- 5) Hibah kepada Partai Keadilan Sejahtera sebesar Rp153.251.000,00,
- 6) Hibah kepada Partai Amanat Nasional sebesar Rp133.749.000,00,
- 7) Hibah kepada Partai Persatuan Pembangunan sebesar Rp150.370.500,00,
- 8) Hibah kepada Partai Demokrat sebesar Rp112.434.000,00,
- 9) Hibah kepada Partai Nasdem sebesar Rp114.089.500,00,
- 10) Hibah kepada Partai Hati Nurani Rakyat sebesar Rp69.436.500,00,



PEMERINTAH KABUPATEN TEGAL
CATATAN ATAS LAPORAN KEUANGAN

Untuk tahun-tahun yang berakhir pada tanggal 31 Desember 2023 dan 2022

- 11) Hibah kepada Partai Persatuan Indonesia sebesar Rp64.522.500,00.

5.1.2.a.4 Belanja Bantuan Sosial

Realisasi belanja bantuan sosial TA 2023 sebesar Rp1.631.500.000,00 dan TA 2022 sebesar Rp7.058.550.000,00 dengan rincian rincian disajikan dalam tabel berikut.

Tabel 5.40. Belanja Bantuan Sosial

Belanja Bantuan Sosial	TA 2023			TA 2022
	Anggaran (Rp)	Realisasi (Rp)	%	Realisasi (Rp)
1 Belanja Bantuan Sosial kepada Individu	1.692.000.000,00	1.631.500.000,00	96,42	5.958.550.000,00
2 Bantuan Sosial kepada Masyarakat	0,00	0,00	0,00	1.100.000.000,00
Jumlah	1.692.000.000,00	1.631.500.000,00	96,42	7.058.550.000,00

Realisasi belanja bantuan sosial kepada Individu berupa belanja bantuan sosial jaminan hidup lansia sebesar Rp1.631.500.000,00.

5.1.2.b Belanja Modal

Belanja Modal Kabupaten Tegal meliputi Belanja Tanah, Belanja Peralatan dan Mesin, Belanja Gedung dan Bangunan, Belanja Jalan, Irigasi dan Jaringan, Belanja Aset Tetap Lainnya dan Belanja Aset Lainnya. Realisasi Belanja Modal TA 2023 sebesar Rp358.320.634.457,00 dan TA 2022 sebesar Rp313.682.560.331,00 dengan rincian disajikan dalam tabel berikut

Tabel 5.41. Belanja Modal

Belanja Modal :	TA 2023			TA 2022
	Anggaran (Rp)	Realisasi (Rp)	%	Realisasi (Rp)
1 Tanah	346.000.000,00	306.453.280,00	88,57	4.312.150.195,00
2 Peralatan Mesin	116.671.792.525,00	103.615.390.435,00	88,81	71.480.408.394,00
3 Gedung dan Bangunan	143.066.163.015,00	112.049.441.261,00	78,32	101.162.159.460,00
4 Jalan, Irigasi dan Jaringan	129.644.149.200,00	126.934.229.338,00	97,91	125.214.092.930,00
5 Aset Tetap Lainnya	15.153.715.989,00	15.279.075.343,00	100,83	11.460.487.352,00
6 Aset Lainnya	140.252.500,00	136.044.800,00	97,00	53.262.000,00
Jumlah Belanja Modal	405.022.073.229,00	358.320.634.457,00	88,47	313.682.560.331,00

5.1.2.b.1 Belanja Tanah

Realisasi Belanja Modal Tanah TA 2023 sebesar Rp306.453.280,00 TA 2022 sebesar Rp4.312.150.195,00 dengan Rincian disajikan dalam tabel berikut:



PEMERINTAH KABUPATEN TEGAL
CATATAN ATAS LAPORAN KEUANGAN

Untuk tahun-tahun yang berakhir pada tanggal 31 Desember 2023 dan 2022

Tabel 5.42. Belanja Modal Tanah

BM - Tanah		TA 2023			TA 2022
		Anggaran	Realisasi	%	Realisasi
		Rp	Rp		Rp
1	Tanah Persil	111.000.000,00	108.487.280,00	97,74	2.084.963.060,00
2	Lapangan	235.000.000,00	197.966.000,00	84,24	2.227.187.135,00
Jumlah		346.000.000,00	306.453.280,00	88,57	4.312.150.195,00

a) Realisasi BM Tanah Persil TA 2023 sebesar Rp108.487.280,00 dan TA 2022 Rp2.084.963.060,00 dengan rician disajikan dalam tabel berikut:

Tabel 5.43. Belanja Modal Tanah Persil

BM - Tanah Persil		TA 2023			TA 2022
		Anggaran	Realisasi	%	Realisasi
		Rp	Rp		Rp
1	Tanah Persil lainnya	111.000.000,00	108.487.280,00	97,74	2.084.963.060,00
Jumlah		111.000.000,00	108.487.280,00	97,74	2.084.963.060,00

b) Realisasi Belanja modal tanah lapangan TA 2023 sebesar Rp197.966.000,00 berupa belanja modal tanah lapangan olahraga.

5.1.2.b.2 Belanja Peralatan dan Mesin

Realisasi Belanja Modal Peralatan dan Mesin TA 2023 sebesar Rp103.615.390.435,00 dan TA 2022 sebesar Rp71.480.408.394,00 dengan rincian disajikan dalam tabel berikut:

Tabel 5.44. Belanja Peralatan dan Mesin

BM - Peralatan dan Mesin		TA 2023			TA 2022
		Anggaran	Realisasi	%	Realisasi
		Rp	Rp		Rp
1	Alat Besar	3.278.482.204,00	3.079.702.000,00	93,94	773.605.436,00
2	Alat Angkutan	6.317.129.280,00	6.124.350.922,00	96,95	6.154.196.977,00
3	Alat Bengkel dan Alat Ukur	89.136.000,00	87.637.000,00	98,32	78.110.000,00
4	Alat Pertanian	8.300.000,00	8.300.000,00	100,00	48.647.600,00
5	Alat kantor dan Alat Rumah Tangga	6.542.693.487,00	5.764.226.321,00	88,10	13.452.988.840,00
6	Alat Studio, Komunikasi dan Pemancar	328.436.270,00	318.855.000,00	97,08	1.059.841.178,00
7	Alat Kedokteran dan Kesehatan	55.455.932.184,00	48.570.544.958,00	87,58	26.644.253.465,00
8	Alat Laboratorium	3.611.254.800,00	3.550.370.800,00	98,31	4.180.517.807,00
9	Komputer	12.236.102.985,00	10.582.335.035,00	86,48	18.704.954.220,00
10	Alat Produksi, Pengolahan, dan Pemurnian	0,00	0,00	0,00	3.629.700,00



PEMERINTAH KABUPATEN TEGAL
CATATAN ATAS LAPORAN KEUANGAN

Untuk tahun-tahun yang berakhir pada tanggal 31 Desember 2023 dan 2022

BM - Peralatan dan Mesin		TA 2023			TA 2022
		Anggaran	Realisasi	%	Realisasi
		Rp	Rp		Rp
11	Alat Keselamatan Kerja	270.065.000,00	263.910.000,00	97,72	4.002.000,00
12	Alat Peraga	0,00	0,00	0,00	96.648.238,00
13	Rambu- Rambu	198.004.000,00	195.245.000,00	98,61	208.634.000,00
14	Peralatan Olahraga	0,00	0,00	0,00	52.378.933,00
15	Peralatan dan Mesin BOS	15.236.787.815,00	15.155.611.171,00	99,47	0,00
16	Peralatan Mesin BLUD	13.099.468.500,00	9.914.302.228,00	75,68	18.000.000,00
Jumlah		116.671.792.525,00	103.615.390.435,00	88,81	71.480.408.394,00

- a) Realisasi belanja modal Alat besar TA 2023 sebesar Rp3.079.702.000,00 dan Realisasi TA 2022 sebesar Rp773.605.436,00 dengan rincian disajikan dalam tabel berikut:

Tabel 5.45. Belanja Modal Alat Besar

BM - Alat Besar		TA 2023			TA 2022
		Anggaran	Realisasi	%	Realisasi
		Rp	Rp		Rp
1	Alat Besar Darat	2.833.214.954,00	2.756.070.000,00	97,28	669.000.000,00
2	Alat Bantu	445.267.250,00	323.632.000,00	72,68	104.605.436,00
Jumlah		3.278.482.204,00	3.079.702.000,00	93,94	773.605.436,00

- b) Rincian belanja Alat angkutan TA 2023 sebesar Rp6.124.350.922,00 dan realisasi TA 2022 sebesar Rp6.154.196.977,00 dengan rincian disajikan dalam tabel berikut.

Tabel 5.46. Belanja Modal Pengadaan Alat Angkutan

BM - Alat Angkutan		TA 2023			TA 2022
		Anggaran (Rp)	Realisasi (Rp)	%	Realisasi (Rp)
1	Alat Angkutan Darat Bermotor	6.234.485.500,00	6.044.760.522,00	96,96	6.023.231.207,00
2	Alat Angkutan Darat Tak Bermotor	43.571.780,00	40.590.400,00	93,16	130.965.770,00
3	Belanja Modal Alat Angkutan Apung Bermotor	39.072.000,00	39.000.000,00	99,82	0,00
Jumlah		6.317.129.280,00	6.124.350.922,00	96,95	6.154.196.977,00

- c) Realisasi belanja modal Alat bengkel dan Alat ukur TA 2023 sebesar Rp87.637.000,00 dan TA 2022 sebesar Rp78.110.000,00 dengan rincian disajikan dalam tabel berikut:



PEMERINTAH KABUPATEN TEGAL
CATATAN ATAS LAPORAN KEUANGAN

Untuk tahun-tahun yang berakhir pada tanggal 31 Desember 2023 dan 2022

Tabel 5.47. Belanja Modal Pengadaan Alat Bengkel dan Alat Ukur

BM - Alat Angkutan		TA 2023			TA 2022
		Anggaran (Rp)	Realisasi (Rp)	%	Realisasi (Rp)
1	Alat Bengkel Bermesin	38.150.000,00	37.500.000,00	98,30	27.000.000,00
2	Alat Bengkel Tak Bermesin	18.000.000,00	17.850.000,00	99,17	32.540.000,00
3	Alat Ukur	32.986.000,00	32.287.000,00	97,88	18.570.000,00
Jumlah		89.136.000,00	87.637.000,00	98,32	78.110.000,00

- d) Realisasi belanja modal Alat Pertanian berupa Alat Pengolahan TA 2023 sebesar Rp8.300.000,00 dan TA 2022 sebesar Rp48.647.600,00 dengan rincian disajikan dalam tabel berikut:

Tabel 5.48. Belanja Modal Pengadaan Alat Pertanian berupa Alat Pengolahan

BM - Alat Pengolahan		TA 2023			TA 2022
		Anggaran (Rp)	Realisasi (Rp)	%	Realisasi (Rp)
1	Belanja Modal Alat Pengolahan Tanah dan Tanaman	8.300.000,00	8.300.000,00	100,00	0,00
2	Belanja Modal Alat Pasca Panen	0,00	0,00	0,00	19.480.500,00
3	Belanja Modal Alat-Alat Peternakan	0,00	0,00	0,00	6.767.300,00
4	Belanja Modal Alat Pengolahan Lainnya	0,00	0,00	0,00	22.399.800,00
Jumlah		8.300.000,00	8.300.000,00	100,00	48.647.600,00

- e) Realisasi belanja modal Alat Kantor dan Alat Rumah Tangga TA 2023 sebesar Rp5.764.226.321,00 dan TA 2022 sebesar Rp13.452.988.840,00 dengan rincian disajikan dalam tabel berikut:

Tabel 5.49. Belanja Modal Pengadaan Alat Kantor dan Alat Rumah Tangga

BM - Alat Kantor dan Alat Rumah Tangga		TA 2023			TA 2022
		Anggaran (Rp)	Realisasi (Rp)	%	Realisasi (Rp)
1	Alat Kantor	1.444.489.000,00	1.279.990.833,00	88,61	3.216.335.015,00
2	Alat Rumah Tangga	4.995.464.487,00	4.382.806.488,00	87,74	10.138.163.825,00
3	Meja dan Kursi Kerja/Rapat Pejabat	102.740.000,00	101.429.000,00	98,72	98.490.000,00
Jumlah		6.542.693.487,00	5.764.226.321,00	88,10	13.452.988.840,00

- f) Realisasi belanja modal Alat Studio, Komunikasi dan Pemancar TA 2023 sebesar Rp318.855.000,00 dan TA 2022 sebesar Rp1.059.841.178,00 dengan rincian disajikan tabel berikut:



PEMERINTAH KABUPATEN TEGAL
CATATAN ATAS LAPORAN KEUANGAN

Untuk tahun-tahun yang berakhir pada tanggal 31 Desember 2023 dan 2022

Tabel 5.50. Belanja Modal Pengadaan studio, komunikasi dan pemancar

BM - Alat studio, komunikasi dan pemancar		TA 2023			TA 2022
		Anggaran (Rp)	Realisasi (Rp)	%	Realisasi (Rp)
1	Alat Studio	227.715.270,00	220.860.000,00	96,99	877.496.178,00
2	Alat Komunikasi	100.721.000,00	97.995.000,00	97,29	179.845.000,00
3	Alat Pemancar	0,00	0,00	0,00	2.500.000,00
Jumlah		328.436.270,00	318.855.000,00	97,08	1.059.841.178,00

- g) Realisasi belanja modal Alat Kedokteran dan Alat Kesehatan TA 2023 sebesar Rp48.570.544.958,00 dan TA 2022 sebesar Rp26.644.253.465,00 dengan rincian disajikan dalam tabel berikut:

Tabel 5.51. Belanja Modal Pengadaan alat kedokteran dan alat kesehatan

BM - Alat kedokteran dan alat kesehatan		TA 2023			TA 2022
		Anggaran (Rp)	Realisasi (Rp)	%	Realisasi (Rp)
1	Alat Kedokteran	16.095.711.002,00	14.460.416.608,00	89,84	4.824.305.019,00
2	Alat Kesehatan Umum	39.360.221.182,00	34.110.128.350,00	86,66	21.819.948.446,00
Jumlah		55.455.932.184,00	48.570.544.958,00	87,58	26.644.253.465,00

- h) Realisasi belanja modal Alat Laboratorium TA 2023 sebesar Rp3.550.370.800,00 dan TA 2022 sebesar Rp4.180.517.807,00 dengan rincian disajikan dalam tabel berikut:

Tabel 5.52. Belanja Modal Alat Laboratorium

BM - Alat Laboratorium		TA 2023			TA 2022
		Anggaran (Rp)	Realisasi (Rp)	%	Realisasi (Rp)
1	Unit Alat Laboratorium	3.611.254.800,00	3.550.370.800,00	98,31	203.082.007,00
2	Alat Peraga Praktek Sekolah	0,00	0,00	0,00	752.432.400,00
3	Alat Laboratorium Fisika Nuklir/Elektronika	0,00	0,00	0,00	0,00
4	Alat Laboratorium Lingkungan Hidup	0,00	0,00	0,00	3.155.203.400,00
5	Peralatan Laboratorium Hydrodinamica	0,00	0,00	0,00	69.800.000,00
Jumlah		3.611.254.800,00	3.550.370.800,00	98,31	4.180.517.807,00

- i) Realisasi belanja modal Komputer TA 2023 sebesar Rp10.582.335.035,00 dan TA 2022 sebesar Rp18.704.954.220,00 dengan rincian disajikan dalam tabel berikut:



PEMERINTAH KABUPATEN TEGAL
CATATAN ATAS LAPORAN KEUANGAN

Untuk tahun-tahun yang berakhir pada tanggal 31 Desember 2023 dan 2022

Tabel 5.53 Belanja Modal Komputer

BM - Komputer		TA 2023			TA 2022
		Anggaran (Rp)	Realisasi (Rp)	%	Realisasi (Rp)
1	Komputer unit	10.030.917.990,00	8.550.583.775,00	85,24	13.989.289.544,00
2	Peralatan Komputer	2.205.184.995,00	2.031.751.260,00	92,14	4.715.664.676,00
Jumlah		12.236.102.985,00	10.582.335.035,00	86,48	18.704.954.220,00

j) Realisasi belanja modal Alat Produksi, Pengolahan dan Pemurnian TA 2023 tidak ada dan TA 2022 sebesar Rp3.629.700,00.

k) Realisasi belanja modal Alat Keselamatan Kerja TA 2023 sebesar Rp263.910.000,00 berupa alat pelindung lainnya dan TA 2022 sebesar Rp 4.002.000,00 dengan rincian disajikan dalam tabel berikut:

Tabel 5.54. Belanja Modal Alat Keselamatan Kerja

BM - Alat Keselamatan Kerja		TA 2023			TA 2022
		Anggaran	Realisasi	%	Realisasi
		Rp	Rp		Rp
1	Sabuk Pengaman	3.120.000,00	3.120.000,00	100,00	0,00
2	Alat Pelindung Lainnya	2.320.000,00	2.290.000,00	98,71	4.002.000,00
3	Alat Penolong	17.800.000,00	16.500.000,00	92,70	0,00
4	Alat Pendukung Pencarian	27.025.000,00	25.000.000,00	92,51	0,00
5	Alat SAR Lainnya	219.800.000,00	217.000.000,00	98,73	0,00
Jumlah		270.065.000,00	263.910.000,00	97,72	4.002.000,00

l) Realisasi belanja modal Alat Peraga TA 2023 tidak ada dan TA 2022 sebesar Rp96.648.238,00 dengan rincian disajikan dalam tabel berikut:

Tabel 5.55. Belanja Modal Alat Peraga

BM - Alat Peraga		TA 2023			TA 2022
		Anggaran	Realisasi	%	Realisasi
		Rp	Rp		Rp
1	Alat Peraga Pelatihan	0,00	0,00	0,00	13.008.468,00
2	Alat Peraga Percontohan	0,00	0,00	0,00	350.000,00
3	Alat Peraga Percontohan Lainnya	0,00	0,00	0,00	83.289.770,00
Jumlah		0,00	0,00	0,00	96.648.238,00

m) Realisasi belanja modal Rambu-rambu TA 2023 sebesar Rp195.245.000,00 dan TA 2022 sebesar Rp208.634.000,00 berupa rambu bersuar.

n) Realisasi belanja modal Peralatan Olahraga TA 2023 tidak ada dan TA 2022 Rp52.378.933,00 dengan rincian disajikan dalam Tabel berikut:



PEMERINTAH KABUPATEN TEGAL
CATATAN ATAS LAPORAN KEUANGAN

Untuk tahun-tahun yang berakhir pada tanggal 31 Desember 2023 dan 2022

Tabel 5.56. Belanja Modal Peralatan Olahraga

BM - Peralatan Olahraga	TA 2023			TA 2022	
	Anggaran	Realisasi	%	Realisasi	
	Rp	Rp		Rp	
1	Peralatan Olahraga Atletik	0,00	0,00	0,00	20.311.302,00
2	Peralatan Permainan	0,00	0,00	0,00	25.867.631,00
3	Peralatan Senam	0,00	0,00	0,00	6.200.000,00
4	Peralatan Olahraga Udara	0,00	0,00	0,00	0,00
Jumlah		0,00	0,00	0,00	52.378.933,00

5.1.2.b.3 Belanja Gedung dan Bangunan

Realisasi Belanja Modal Gedung dan Bangunan TA 2023 sebesar Rp112.049.441.261,00 dan TA 2022 sebesar Rp101.162.159.460,00 dengan rincian disajikan dalam tabel berikut.

Tabel 5.57. Belanja Modal Gedung dan Bangunan

Belanja Modal Gedung dan Bangunan	TA 2023			TA 2022	
	Anggaran (Rp)	Realisasi (Rp)	%	Realisasi (Rp)	
1	Bangunan Gedung Tempat Kerja	134.949.163.015,00	103.698.495.366,00	76,84	98.695.036.175,00
2	Monumen	0,00	0,00	0,00	562.728.285,00
3	Tugu Titik Kontrol/Pasti	0,00	0,00	0,00	1.904.395.000,00
4	Gedung dan Bangunan BLUD	8.117.000.000,00	8.350.945.895,00	102,88	0,00
Jumlah		143.066.163.015,00	112.049.441.261,00	78,32	101.162.159.460,00

a) Realisasi Belanja Pengadaan Bangunan Tempat Kerja TA 2023 sebesar Rp103.698.495.366,00 dan realisasi TA 2022 sebesar Rp98.695.036.175,00 dengan rincian disajikan dalam Tabel berikut:

Tabel 5.58 Belanja Modal Bangunan Gedung Tempat Kerja

BM - Bangunan Gedung Tempat Kerja	TA 2023			TA 2022	
	Anggaran	Realisasi	%	Realisasi	
	Rp	Rp		Rp	
1	Bangunan Gedung Kantor	41.637.522.082,00	31.339.567.075,00	75,27	22.063.954.280,00
2	Bangunan Gedung untuk Bengkel/Hanggar	0,00	0,00	0,00	44.300.000,00
3	Bangunan Gedung Laboratorium	0,00	0,00	0,00	688.795.330,00
4	Bangunan Kesehatan	13.084.043.500,00	11.563.644.933,00	88,38	23.814.706.303,00
5	Bangunan Gedung Tempat Ibadah	0,00	0,00	0,00	488.681.000,00
6	Bangunan Gedung Tempat Pendidikan	74.441.801.433,00	56.134.105.808,00	75,41	43.556.378.420,00
7	Bangunan Gedung Tempat Olahraga	0,00	0,00	0,00	5.286.744.400,00
8	Bangunan Gedung Garasi/Pool	0,00	0,00	0,00	395.685.000,00
9	Bangunan Gedung Perpustakaan	190.000.000,00	151.840.000,00	79,92	1.648.200.442,00
10	Bangunan Gedung Museum	30.436.000,00	29.080.000,00	95,54	0,00
11	Bangunan Peternakan/Perikanan	10.000.000,00	10.000.000,00	100,00	0,00
12	Bangunan Gedung Terminal/Pelabuhan/Bandara	0,00	0,00	0,00	173.750.000,00



PEMERINTAH KABUPATEN TEGAL
CATATAN ATAS LAPORAN KEUANGAN

Untuk tahun-tahun yang berakhir pada tanggal 31 Desember 2023 dan 2022

BM - Bangunan Gedung Tempat Kerja		TA 2023			TA 2022
		Anggaran	Realisasi	%	Realisasi
		Rp	Rp		Rp
13	Bangunan Gedung Tempat Kerja Lainnya	130.000.000,00	129.028.000,00	99,25	0,00
14	Bangunan Fasilitas Umum	5.350.000.000,00	4.341.229.550,00	81,14	0,00
15	Bangunan Parkir	60.000.000,00	0,00	0,00	533.841.000,00
16	Bangunan Gedung Tempat Kerja Lainnya	15.360.000,00	0,00	0,00	0,00
Jumlah		134.949.163.015,00	103.698.495.366,00	76,84	98.695.036.175,00

b) Realisasi belanja modal Bangunan Monumen TA 2023 tidak ada dan TA 2022 sebesar Rp562.728.285,00 berupa bangunan peninggalan.

c) Realisasi belanja modal Bangunan Tugu Titik Kontrol/Pasti TA 2023 tidak ada dan TA 2022 sebesar Rp1.904.395.000,00 dengan rincian disajikan dalam tabel berikut:

Tabel 5.59. Belanja Modal Bangunan Tugu Titik Kontrol/Pasti

BM - Bangunan Tugu Titik Kontrol/Pasti		TA 2023			TA 2022
		Anggaran (Rp)	Realisasi (Rp)	%	Realisasi (Rp)
1	Tugu/Tanda batas Administrasi	0,00	0,00	0,00	0,00
2	Pagar	0,00	0,00	0,00	1.904.395.000,00
Jumlah		0,00	0,00	0,00	1.904.395.000,00

d) Realisasi belanja modal Gedung dan bangunan BLUD TA 2023 sebesar Rp8.350.945.895,00 dan TA 2022 tidak ada.

5.1.2.b.4 Belanja Jalan, Irigasi dan Jaringan

Realisasi Belanja Modal Jalan, Irigasi dan Jaringan TA 2023 sebesar Rp126.934.229.338,00 dan TA 2022 sebesar Rp125.214.092.930,00 dengan rincian disajikan dalam tabel berikut:

Tabel 5.60. Belanja Modal Jalan, Irigasi dan Jaringan

BM - Jalan, Irigasi dan Jaringan		TA 2023			TA 2022
		Anggaran (Rp)	Realisasi (Rp)	%	Realisasi (Rp)
1	Jalan dan Jembatan	105.176.328.500,00	104.762.194.399,00	99,61	118.785.531.300,00
2	Bangunan Air	736.000.000,00	719.106.000,00	97,70	1.881.692.460,00
3	Instalasi	5.259.791.891,00	4.301.691.239,00	81,78	69.599.100,00
4	Jaringan	9.797.635.809,00	9.583.822.000,00	97,82	4.477.270.070,00
5	Jalan, Jaringan dan Irigasi BLUD	8.674.393.000,00	7.567.415.700,00	87,24	0,00
Jumlah		129.644.149.200,00	126.934.229.338,00	97,91	125.214.092.930,00

a) Realisasi belanja modal Jalan dan Jembatan TA 2023 sebesar Rp104.762.194.399,00 dan realisasi TA 2022 sebesar Rp118.785.531.300,00 dengan rincian disajikan dalam tabel berikut.



PEMERINTAH KABUPATEN TEGAL
CATATAN ATAS LAPORAN KEUANGAN

Untuk tahun-tahun yang berakhir pada tanggal 31 Desember 2023 dan 2022

Tabel 5.61. Belanja Modal Pengadaan Jalan dan Jembatan

BM - Pengadaan Jalan dan Jembatan		TA 2023			TA 2022
		Anggaran (Rp)	Realisasi (Rp)	%	Realisasi (Rp)
1	Jalan	100.931.328.500,00	100.566.655.199,00	99,64	117.312.433.300,00
2	Jembatan	4.245.000.000,00	4.195.539.200,00	98,83	1.473.098.000,00
Jumlah		105.176.328.500,00	104.762.194.399,00	99,61	118.785.531.300,00

b) Realisasi belanja modal Bangunan Air TA 2023 sebesar Rp719.106.000,00 dan realisasi TA 2022 sebesar Rp1.881.692.460,00 dengan rincian disajikan dalam tabel berikut.

Tabel 5.62. Belanja Modal Pengadaan Bangunan Air

BM - Bangunan Air irigasi		TA 2023			TA 2022
		Anggaran (Rp)	Realisasi (Rp)	%	Realisasi (Rp)
1	Bangunan Pengaman Sungai/Pantai dan Penanggulangan Bencana Alam	143.000.000,00	139.935.000,00	97,86	902.997.800,00
2	Bangunan Air Bersih/Air baku	0,00	0,00	0,00	9.250.000,00
3	Bangunan Air kotor	593.000.000,00	579.171.000,00	97,67	969.444.660,00
Jumlah		736.000.000,00	719.106.000,00	97,70	1.881.692.460,00

c) Realisasi belanja modal Instalasi TA 2023 sebesar Rp4.301.691.239,00 dan TA 2022 sebesar Rp69.599.100,00 dengan rincian disajikan dalam tabel berikut :

Tabel 5.63. Belanja Modal Instalasi

BM - instalasi		TA 2023			TA 2022
		Anggaran (Rp)	Realisasi (Rp)	%	Realisasi (Rp)
1	Instalasi Air Bersih/Air Baku	527.842.391,00	382.598.339,00	72,48	0,00
2	Instalasi Air kotor	600.000.000,00	599.000.000,00	99,83	0,00
3	Instalasi Pengolahan Sampah	4.131.949.500,00	3.320.092.900,00	80,35	0,00
4	Instalasi Lain	0,00	0,00	0,00	69.599.100,00
Jumlah		5.259.791.891,00	4.301.691.239,00	81,78	69.599.100,00

d) Realisasi belanja modal Jaringan Listrik TA 2023 sebesar Rp9.583.822.000,00 dan TA 2022 sebesar Rp4.477.270.070,00 dengan rincian disajikan dalam tabel berikut:

Tabel 5.64 Belanja Modal Jaringan Listrik

BM - Jaringan Listrik		TA 2023			TA 2022
		Anggaran (Rp)	Realisasi (Rp)	%	Realisasi (Rp)
1	Jaringan Transmisi	9.594.150.000,00	9.381.322.000,00	97,78	4.399.379.690,00
2	Jaringan Distribusi	0,00	0,00	0,00	1.998.000,00
3	Jaringan Listrik Lainnya	203.485.809,00	202.500.000,00	99,52	75.892.380,00
Jumlah		9.797.635.809,00	9.583.822.000,00	97,82	4.477.270.070,00

e) Realisasi belanja modal Jalan, Jaringan dan Irigasi BLUD TA 2023 sebesar Rp7.567.415.700,00 dan TA 2022 tidak ada.



PEMERINTAH KABUPATEN TEGAL
CATATAN ATAS LAPORAN KEUANGAN

Untuk tahun-tahun yang berakhir pada tanggal 31 Desember 2023 dan 2022

5.1.2.b.5 Belanja Aset Tetap Lainnya

Realisasi belanja modal Aset Tetap Lainnya TA 2023 sebesar Rp15.279.075.343,00 dan TA 2022 sebesar Rp11.460.487.352,00 dengan rincian disajikan dalam tabel berikut :

Tabel 5.65 Belanja Modal Aset Tetap Lainnya

BM - Aset Tetap Lainnya		TA 2023			TA 2022
		Anggaran (Rp)	Realisasi (Rp)	%	Realisasi (Rp)
1	Bahan Perpustakaan	993.994.500,00	983.968.250,00	98,99	11.165.286.823,00
2	Barang Bercorak Kesenian/Kebudayaan/Olahraga	0,00	0,00	0,00	260.150.529,00
3	Tanaman	0,00	0,00	0,00	35.050.000,00
4	Aset Tetap Lainnya BOS	14.159.721.489,00	14.295.107.093,00	100,96	0,00
Jumlah		15.153.715.989,00	15.279.075.343,00	100,83	11.460.487.352,00

Rincian realisasi belanja modal Aset Tetap Lainnya diatas sebagai berikut:

- a) Belanja modal Bahan Perpustakaan TA 2023 sebesar Rp983.968.250,00 dan realisasi TA 2022 sebesar Rp11.165.286.823,00 dengan rincian disajikan dalam tabel berikut.

Tabel 5. 66. Belanja Modal Bahan Perpustakaan

BM - Bahan Perpustakaan		TA 2023			TA 2022
		Anggaran	Realisasi	%	Realisasi
		Rp	Rp		Rp
1	Bahan Perpustakaan Tercetak	993.994.500,00	983.968.250,00	98,99	10.841.887.123,00
2	Bahan Perpustakaan Terekam dan Bentuk Mikro	0,00	0,00	0,00	311.716.500,00
3	Kartografi, Naskah, dan Lukisan	0,00	0,00	0,00	8.433.200,00
4	Musik	0,00	0,00	0,00	3.250.000,00
Jumlah		993.994.500,00	983.968.250,00	98,99	11.165.286.823,00

- b) Realisasi belanja modal Barang Bercorak Kesenian/Kebudayaan/Olahraga TA 2023 tidak ada dan realisasi TA 2022 Rp260.150.529,00 dengan rincian disajikan dalam tabel berikut :

Tabel 5. 67 Belanja Modal Barang Bercorak Kesenian/Kebudayaan/Olahraga

BM - Barang Bercorak Kesenian/Kebudayaan/Olahraga		TA 2023			TA 2022
		Anggaran	Realisasi	%	Realisasi
		Rp	Rp		Rp
1	Barang Bercorak Kesenian	0,00	0,00	0,00	219.742.529,00
2	Alat Bercorak Kebudayaan	0,00	0,00	0,00	40.408.000,00
Jumlah		0,00	0,00	0,00	260.150.529,00

- c) Realisasi belanja modal Tanaman TA 2023 tidak ada dan realisasi TA 2022 sebesar Rp35.050.000,00



PEMERINTAH KABUPATEN TEGAL
CATATAN ATAS LAPORAN KEUANGAN

Untuk tahun-tahun yang berakhir pada tanggal 31 Desember 2023 dan 2022

5.1.2.b.6 Belanja Aset Lainnya

Realisasi Belanja Aset Tetap Lainnya TA 2023 sebesar Rp136.044.800,00 dari jumlah anggaran sebesar Rp140.252.500,00 merupakan realisasi Belanja Modal Aset Tidak Berwujud berupa Software sebesar Rp92.000.000,00 dan Aset Tidak Berwujud Lainnya sebesar Rp44.044.800,00.

5.1.2.c Belanja Tidak Terduga (BTT)

Belanja Tidak Terduga (BTT) dialokasikan dalam APBD dalam rangka penanggulangan bencana alam dan bencana sosial yang tidak dapat diperkirakan sebelumnya. Anggaran BTT TA 2023 adalah sebesar Rp4.918.722.000,00 dengan realisasi sebesar Rp433.019.605,00 dengan rincian disajikan dalam tabel berikut:

Tabel 5.68. Belanja Tidak Terduga

No	Uraian	Nominal
1	Pembayaran pengembalian retribusi izin mendirikan bangunan gedung Yayasan Bung Mamadi Center, berdasarkan Keputusan Bupati Tegal Nomor 409 Tahun 2023, tanggal 3 April 2023. Ditransfer ke rekening 066101001121300 A.n Yayasan Bung Mamadi Center.	7.304.298,00
2	Pembayaran BTT untuk pengembalian Dana BOP PAUD DAK Nono Fisik Tahun Anggaran 2022 (KB Ceria Kec. talang dan KB Ananda harapan Kec. Lebaksiu di wilayah Kabupaten Tegal, berdasarkan Peraturan Bupati Nomor 44 Tahun 2021, Tanggal 24 Juni 2021	2.648.000,00
3	BTT Kegiatan Penanganan Kebakaran TPA Penujah Kab. Tegal, Berdasarkan Perbup No. 44 Th. 2021, Tgl 24 Juni 2021, dan Perbup Perubahan No. 36 Th 2023, Tgl 17 Juli 2023	68.405.900,00
4	BTT Kegiatan Penanganan Kebakaran TPA Penujah Kab. Tegal, sesuai RKB tgl 11 Agustus 2023 Berdasarkan Perbup No. 44 Th 2021, Tgl 24 Juni 2021 dan Perbup Perubahan No. 36 Th 2023 Tgl 17 Juli 2023.	117.751.400,00
5	Pembay. BTT kegiatan bansos perawatan pasien tidak mampu. Berdasarkan Perbup No. 44 Th. 2021, Tgl 24 Juni 2021 dan Perbup No. 36 Th. 2023 Tgl 17 Juli 2023 atas Perubahan Perbup 44 Tahun 2021. Ditransfer ke rekening 1-004-02114-3 A.n RSU Kardinah	5.000.000,00
6	Pembay. bansos perawatan pasien ODGJ terlantar & tidak mampu. Dasar Perbup No. 44 Th. 2021, Tgl 24 Juni 2021 & Perbup No. 36 Th. 2023 Tgl 17 Juli 2023 atas Perubahan Perbup 44 Tahun 2021. Ditransfer ke rek. 1-035-00150-8 A.n BEND BLUD RSU DR Soesilo	183.327.771,00
7	Pembayaran BTT kegiatan bansos perawatan pasien terlantar , berdasarkan Perbup No. 44 Th. 2021, Tgl 24 Juni 2021 & Perbup No. 36 Th. 2023 Tgl 17 Juli 2023 atas Perubahan Perbup 44 Tahun 2021. Ditransfer ke rek. 1-035-00724-1 A.n BLUD RSUD SURADADI	38.582.236,00
8	Pembay. BTT bansos perawatan pasien ODGJ terlantar .Berdasarkan Perbup No. 44 Th. 2021, Tgl 24 Juni 2021 & Perbup No. 36 Th. 2023 Tgl 17 Juli 2023 atas Perubahan Perbup 44 Tahun 2021. Ditransfer ke rek. 139-000-436-5767 A.n PT TEXIN PERMATA HUSADA	5.000.000,00
9	Pembay. BTT keg. bansos perawatan pasien tidak mampu. Berdasarkan Perbup No. 44 Th. 2021, Tgl 24 Juni 2021 dan Perbup No. 36 Th. 2023 Tgl 17 Juli 2023 atas Perubahan Perbup 44 Tahun 2021. Ditransfer ke rekening 5857000007 A.n RSI MUHAMMADIYAH TEGAL	5.000.000,00
Jumlah		433.019.605,00



PEMERINTAH KABUPATEN TEGAL
CATATAN ATAS LAPORAN KEUANGAN

Untuk tahun-tahun yang berakhir pada tanggal 31 Desember 2023 dan 2022

5.1.3. Transfer

Realisasi Belanja Transfer TA 2023 sebesar Rp500.159.226.887,00 dan TA 2022 sebesar Rp514.136.676.274,00 dengan rincian disajikan dalam tabel berikut :

Tabel 5.69 Belanja Transfer

Transfer :		TA 2023			TA 2022
		Anggaran (Rp)	Realisasi (Rp)	%	Realisasi (Rp)
1	Transfer Bagi Hasil ke Desa	18.850.000.000,00	18.187.210.287,00	96,48	13.458.788.474,00
2	Transfer Bantuan Keuangan	483.116.885.000,00	481.972.016.600,00	99,76	500.677.887.800,00
Jumlah		501.966.885.000,00	500.159.226.887,00	99,64	514.136.676.274,00

5.1.3.a Belanja Bagi Hasil ke Desa

Realisasi Transfer Bagi Hasil ke Desa TA 2023 sebesar Rp18.187.210.287,00 dan realisasi TA 2022 sebesar Rp13.458.788.474,00 dengan rincian disajikan dalam tabel berikut:

Tabel 5.70 Belanja Bagi Hasil ke Desa

Transfer Bagi Hasil ke Desa		TA 2023			TA 2022
		Anggaran (Rp)	Realisasi (Rp)	%	Realisasi (Rp)
1	Transfer Bagi Hasil Pajak Daerah	14.899.596.083,00	14.498.312.559,00	97,31	11.709.481.639,00
2	Tansfer Bagi Hasil Retribusi Daerah	3.950.403.917,00	3.688.897.728,00	93,38	1.749.306.835,00
Jumlah		18.850.000.000,00	18.187.210.287,00	96,48	13.458.788.474,00

5.1.3.b Belanja Bantuan Keuangan

Realisasi Transfer Bantuan Keuangan TA 2023 sebesar Rp481.972.016.600,00 dan TA 2022 sebesar Rp500.677.887.800,00 dengan rincian disajikan dalam tabel berikut ini.

Tabel 5.71 Belanja Bantuan Keuangan

Belanja Bantuan Keuangan		TA 2023			TA 2022
		Anggaran	Realisasi	%	Realisasi
		Rp	Rp		Rp
1	Belanja Bantuan Keuangan antar Daerah Kabupaten/Kota	0,00	0,00	0,00	100.000.000,00
2	Belanja Bantuan Keuangan ke Desa	483.116.885.000,00	481.972.016.600,00	99,76	500.577.887.800,00
Jumlah		483.116.885.000,00	481.972.016.600,00	9,76	500.677.887.800,00

1. Belanja Bantuan Keuangan ke Desa

Realisasi Belanja Bantuan Keuangan ke Desa TA 2023 sebesar Rp481.972.016.600,00 dan TA 2022 sebesar Rp500.577.887.800,00 dengan rincian disajikan dalam tabel berikut ini.



PEMERINTAH KABUPATEN TEGAL
CATATAN ATAS LAPORAN KEUANGAN

Untuk tahun-tahun yang berakhir pada tanggal 31 Desember 2023 dan 2022

Tabel 5.72 Belanja Bantuan Keuangan ke Desa

Belanja Bantuan Keuangan ke Desa		TA 2023			TA 2022
		Anggaran	Realisasi	%	Realisasi
		Rp	Rp		Rp
1	Belanja Bantuan Keuangan Umum Daerah Provinsi atau Kabupaten/Kota kepada Desa	433.281.385.000,00	432.953.560.600,00	99,92	500.577.887.800,00
2	Belanja Bantuan Keuangan Khusus Daerah Provinsi atau Kabupaten/Kota kepada Desa	49.835.500.000,00	49.018.456.000,00	98,36	0,00
Jumlah		483.116.885.000,00	481.972.016.600,00	99,76	500.577.887.800,00

- a. Realisasi Belanja Bantuan Keuangan Umum Daerah Provinsi atau Kabupaten/Kota kepada Desa TA 2023 sebesar Rp432.953.560.600,00 dan TA 2022 sebesar Rp500.577.887.800,00 dengan rincian disajikan dalam tabel berikut ini.

Tabel 5.73 Belanja Bantuan Keuangan Umum Daerah Provinsi atau Kabupaten/Kota kepada Desa

Belanja Bantuan Keuangan Umum Daerah Provinsi atau Kabupaten/Kota kepada Desa		TA 2023			TA 2022
		Anggaran	Realisasi	%	Realisasi
		Rp	Rp		Rp
1	Alokasi Dana Desa	125.000.000.000,00	125.000.000.000,00	100,00	125.000.000.000,00
2	Dana Desa	308.281.385.000,00	307.953.560.600,00	99,89	359.312.887.800,00
3	Bantuan Keuangan Khusus Kepada Desa	0,00	0,00	0,00	16.265.000.000,00
Jumlah		433.281.385.000,00	432.953.560.600,00	99,92	500.577.887.800,00

Pada Tahun Anggaran 2022 Bantuan Keuangan Khusus masih masuk ke dalam akun untuk DD dan ADD. Sedangkan Tahun 2023 masuk ke akun tersendiri.

- b. Realisasi Belanja Bantuan Keuangan Khusus Daerah Provinsi atau Kabupaten/Kota kepada Desa TA 2023 sebesar Rp49.018.456.000,00 dan TA 2022 sebesar Rp0,00 dengan rincian disajikan dalam tabel berikut ini.

Tabel 5.74 Belanja Bantuan Keuangan Khusus Daerah Provinsi atau Kabupaten/Kota kepada Desa

Belanja Bantuan Keuangan Khusus Daerah Provinsi atau Kabupaten/Kota kepada Desa		TA 2023		
		Anggaran	Realisasi	%
		Rp	Rp	
1	BANTUAN SARPRAS BOTTOM UP	13.365.000.000	13.115.000.000,00	98,13
2	BANTUAN SARPRAS TOP DOWN	28.100.000.000	28.100.000.000,00	100,00
3	KEGIATAN PILKADES	2.370.000.000	2.280.000.000,00	96,20
4	PROGRAM MERDEKA SAMPAH	3.799.500.000	3.572.956.000,00	94,04
5	SARPRAS LAPANGAN OLAHRAGA	2.201.000.000	1.950.500.000,00	88,62
Jumlah		49.835.500.000,00	49.018.456.000,00	98,36



PEMERINTAH KABUPATEN TEGAL
CATATAN ATAS LAPORAN KEUANGAN

Untuk tahun-tahun yang berakhir pada tanggal 31 Desember 2023 dan 2022

5.1.4. Pembiayaan

Pembiayaan Daerah meliputi Penerimaan dan Pengeluaran Pembiayaan Daerah, dengan anggaran Pembiayaan Neto TA 2023 sebesar Rp268.827.270.000,00 realisasi sebesar Rp269.458.460.889,52 dan TA 2022 sebesar Rp259.568.508.778,02 dengan rincian disajikan dalam tabel berikut.

Tabel 5.75 Pembiayaan Daerah

Pembiayaan	TA 2023			TA 2022
	Anggaran (Rp)	Realisasi (Rp)	%	Realisasi (Rp)
1 Penerimaan Pembiayaan	307.404.116.000,00	307.458.460.889,52	100,02	297.068.508.778,02
2 Pengeluaran Pembiayaan	38.576.846.000,00	38.000.000.000,00	98,50	37.500.000.000,00
Pembiayaan Neto	268.827.270.000,00	269.458.460.889,52	100,23	259.568.508.778,02

5.1.4.a Penerimaan Pembiayaan

Realisasi penerimaan pembiayaan TA 2023 sebesar Rp307.458.460.889,52 dan TA 2022 sebesar Rp297.068.508.778,02 dengan rincian disajikan dalam tabel berikut.

Tabel 5.76 Penerimaan Pembiayaan Daerah

Penerimaan Pembiayaan:	TA 2023			TA 2022
	Anggaran (Rp)	Realisasi (Rp)	%	Realisasi (Rp)
1 Penggunaan SilPA	281.204.116.000,00	281.204.116.830,52	100,00	297.025.506.051,02
2 Pencairan dana cadangan	26.200.000.000,00	26.200.000.000,00	100,00	0,00
3 Penerimaan Kembali Piutang	0,00	54.344.059,00	0,00	43.002.727,00
Jumlah Penerimaan Pembiayaan	307.404.116.000,00	307.458.460.889,52	100,02	297.068.508.778,02

Pencairan Dana Cadangan sebesar Rp26.200.000.000,00 dalam rangka penyediaan dana hibah pemilihan Bupati dan Wakil Bupati Tegal sesuai dengan Keputusan Bupati Tegal Nomor 900/754 Tahun 2023 tentang Alokasi Penerimaan Hibah Dana Pemilihan Bupati dan Wakil Bupati Tegal Tahun 2024. Realisasi Penerimaan Kembali Piutang TA 2023 sebesar Rp54.344.059,00 merupakan realisasi atas pelunasan Dana Bergulir.

5.1.4.b Pengeluaran Pembiayaan

Realisasi Pengeluaran Pembiayaan TA 2023 sebesar Rp38.000.000.000,00 dan TA 2022 sebesar Rp37.500.000.000,00 dengan rincian disajikan dalam tabel berikut:

Tabel 5.77 Pengeluaran Pembiayaan Daerah

Pengeluaran Pembiayaan:	TA 2023			TA 2022
	Anggaran (Rp)	Realisasi (Rp)	%	Realisasi (Rp)
1. Pembentukan Dana Cadangan	30.000.000.000,00	30.000.000.000,00	100,00	30.000.000.000,00
2. Penyertaan Modal Pemerintah Daerah	7.576.846.000,00	7.000.000.000,00	92,39	6.000.000.000,00
3. Pemberian Pinjaman Daerah	1.000.000.000,00	1.000.000.000,00	100,00	1.500.000.000,00
Jumlah Penerimaan Pembiayaan	38.576.846.000,00	38.000.000.000,00	98,50	37.500.000.000,00

Pembentukan Dana Cadangan TA 2023 sebesar Rp30.000.000.000,00 merupakan pembentukan dana cadangan untuk Pemilu 2024.



PEMERINTAH KABUPATEN TEGAL
CATATAN ATAS LAPORAN KEUANGAN

Untuk tahun-tahun yang berakhir pada tanggal 31 Desember 2023 dan 2022

Pembentukan Dana Cadangan berdasarkan Perda Nomor 11 tahun 2022 tanggal 28 Oktober 2022 tentang Pembentukan Dana Cadangan Pemilihan Bupati dan Wakil Bupati Kabupaten Tegal Tahun 2024.

Penyertaan Modal Pemerintah Daerah TA 2023 sebesar Rp.7.000.000.000,00 merupakan Penyertaan Modal pada PERUMDA Air Minum Tirta Ayu Kabupaten Tegal sebesar Rp6.000.000.000,00 dan Penyertaan Modal pada BPR BANK TGR (PERSERODA) sebesar Rp1.000.000.000,00. Penyertaan Modal PERUMDA Air Minum Tirta Ayu Kabupaten Tegal berdasarkan pada Keputusan Bupati Tegal Nomor 900.1.13.5/388 TAHUN 2023 Tanggal 17 Maret 2023 Tentang Penetapan Alokasi Penyetoran Modal Pemerintah Daerah Kabupaten Tegal Kepada Perusahaan Umum Daerah Air Minum Tirta Ayu Kabupaten Tegal Tahun Anggaran 2023. Penyertaan Modal pada PT. BPR BANK TGR (PERSERODA), berdasarkan pada Surat keputusan Bupati Nomor 500/793 Tahun 2023 tanggal 25 Agustus 2023.

Pemberian Pinjaman Daerah TA 2023 sebesar Rp1.000.000.000,00 merupakan Pemberian Pinjaman Pemerintah Kabupaten Tegal kepada Perusda BPR Bank Tegal Gotong Royong. Pemberian Pinjaman tersebut disalurkan kepada pelaku usaha mikro di kabupaten Tegal dengan memberikan pinjaman yang berbunga rendah dalam rangka bagian program Pemulihan Ekonomi Nasional dampak dari pandemi Covid 19. Pemberian pinjaman ini berdasarkan pada Peraturan Bupati Nomor 38 Tahun 2023 Tanggal 9 Mei 2023 Tentang Pemberian Pinjaman Daerah Kepada Perusahaan Perseroan Daerah Bank Perkreditan Rakyat Bank Tegal Gotong Royong.

5.1.5. Sisa Lebih Pembiayaan Anggaran (SiLPA)

Perhitungan Sisa Lebih Pembiayaan Anggaran (SiLPA) TA 2023 sebesar Rp236.131.976.034,96 dan TA 2022 sebesar Rp281.204.116.830,52 dengan rincian disajikan dalam tabel berikut.

Tabel 5.78 Sisa Lebih Pembiayaan Anggaran (SiLPA)

Sisa Lebih Pembiayaan Anggaran (SiLPA) :	2023	2022
	Realisasi	Realisasi
1) Pendapatan dan Belanja :		
a) Realisasi Pendapatan	2.812.588.545.848,44	2.743.700.525.563,50
b) Realisasi Belanja	2.345.755.803.816,00	2.207.928.241.237,00
c) Transfer	500.159.226.887,00	514.136.676.274,00
Surplus (Defisit) Anggaran : a) – b) – c)	(33.326.484.854,56)	21.635.608.052,50
2) Pembiayaan :		
a) Penerimaan Daerah	307.458.460.889,52	297.068.508.778,02
b) Pengeluaran Daerah	38.000.000.000,00	37.500.000.000,00
Pembiayaan Neto : a) – b)	269.458.460.889,52	259.568.508.778,02
3) Sisa Lebih Pembiayaan Anggaran : (1 + 2)	236.131.976.034,96	281.204.116.830,52



PEMERINTAH KABUPATEN TEGAL
CATATAN ATAS LAPORAN KEUANGAN

Untuk tahun-tahun yang berakhir pada tanggal 31 Desember 2023 dan 2022

Sisa Lebih Pembiayaan Anggaran (SiLPA) TA 2023 dan 2022 masing-masing Rp236.131.976.034,96 dan Rp281.204.116.830,52 rincian masing-masing disajikan dalam tabel berikut.

Tabel 5.79 Rincian SiLPA

Rincian SiLPA :	2023	2022
1) Rekening Giro BUD	182.221.149.433,00	223.062.473.368,00
2) Saldo kas RSUD Dr Soesilo pada BankJateng Cabang Slawi	46.104.124.193,77	50.162.344.866,00
3) Kas BLUD Dinkes	1.434.977.675,80	1.012.842.176,00
4) Kas BLUD RSUD Suradadi	4.393.036.824,39	6.807.720.831,52
5) Kas BOS	69.842.058,00	118.785.635,00
6) Kas Bendahara Penerimaan	69.069.166,00	39.916.916,00
7) Kas Bendahara Pengeluaran	2.405.500,00	0,00
8) Kas Dana BOK	1.819.530.521,00	0,00
9) Kas lainnya	17.840.663,00	33.038,00
Sisa Lebih Pembiayaan Anggaran	236.131.976.034,96	281.204.116.830,52

Rincian SiLPA BUD TA 2023 sebesar Rp182.221.149.433,00 terdiri dari SiLPA terikat sebesar Rp136.109.364.648,00 dengan rincian:

- DAK Fisik sebesar Rp2.327.028.988,00
- DAK Non Fisik sebesar Rp13.077.712.087,00
- DBHCHT Tambahan sebesar Rp6.430.269.134,00
- PPPK bulan Desember sebesar Rp76.939.514.737,00
- Utang Tambahan Penghasilan Bulan Desember sebesar Rp7.022.666.375,00
- DAU yang ditentukan penggunaannya sebesar Rp30.312.173.327,00

Sehingga terdapat SiLPA bebas sebesar Rp46.111.784.785,00

5.2. Laporan Perubahan SAL

5.2.1. Perubahan SAL

Laporan Perubahan Saldo Anggaran Lebih (LPSAL) adalah laporan yang menyajikan informasi kenaikan dan penurunan Saldo Anggaran Lebih (SAL) pada tahun pelaporan. Laporan Perubahan SAL tahun 2023 dapat dijelaskan sebagai berikut:

5.2.1.1. Saldo Anggaran Lebih Awal

Saldo Anggaran Lebih Awal merupakan akumulasi SiLPA tahun-tahun anggaran sebelumnya, yaitu sebesar Rp281.204.116.830,52.



5.2.1.2. Penggunaan SAL sebagai Penerimaan Pembiayaan Tahun Berjalan

Penggunaan SAL merupakan SiLPA Tahun 2022 yang telah digunakan sebagai Penerimaan Pembiayaan Tahun 2023 sebesar Rp281.204.116.830,52.

5.2.1.3. Sisa Lebih/Kurang Pembiayaan Anggaran (SiLPA/SiKPA)

Sisa Lebih/Kurang Pembiayaan Anggaran Tahun 2023 sebesar Rp236.131.976.034,96 dapat diuraikan sebagai berikut:

- Surplus / Defisit Anggaran (Rp 33.326.484.854,56)
 - Pembiayaan Neto Rp 269.458.460.889,52
- SiLPA Tahun berjalan Rp 236.131.976.034,96

5.2.1.4. Koreksi Kesalahan Pembukuan Tahun Sebelumnya

Koreksi kesalahan pembukuan tahun sebelumnya tidak ada.

5.2.1.5. Saldo Anggaran Lebih Akhir

Saldo Anggaran Lebih Akhir TA 2023 adalah sebesar Rp236.131.976.034,96.

5.3. Neraca

5.3.1. Aset

5.3.1.1. Aset Lancar

5.3.1.1.a Kas di Kas Daerah

Akun ini menggambarkan saldo Kas Daerah yang dikuasai oleh Bendahara Umum Daerah (BUD). Kas ini ditempatkan di Bank Jateng Cabang Slawi berupa rekening giro 1-035-00501-7 untuk menampung penerimaan dan pengeluaran rutin maupun yang berasal dari transfer dan bagi hasil. Saldo kas per tanggal 31 Desember 2023 sebesar Rp182.221.149.433,00 dan per tanggal 31 Desember 2022 sebesar Rp223.062.473.368,00.

5.3.1.1.b Kas di Bendahara Penerimaan

Kas ini merupakan sisa kas yang masih dipegang oleh Bendahara Penerimaan di OPD per 31 Desember 2023 sebesar Rp69.069.166,00 dan 31 Desember 2022 sebesar Rp39.916.916,00 dengan rincian masing-masing disajikan dalam tabel berikut.

Tabel 5.80 Rincian Kas di Bendahara Penerimaan

No.	Uraian	2023 (Rp)	2022 (Rp)
1	Dinas Perhubungan	15.632.000,00	202.000,00
2	Dinas Kepemudaan, Olahraga dan Pariwisata	41.497.000,00	33.535.200,00
3	Badan Pendapatan Daerah	6.179.716,00	6.179.716,00
4	Dinas Koperasi Usaha Kecil dan Menengah dan Perdagangan	5.760.450,00	0,00
Jumlah		69.069.166,00	39.916.916,00



PEMERINTAH KABUPATEN TEGAL
CATATAN ATAS LAPORAN KEUANGAN

Untuk tahun-tahun yang berakhir pada tanggal 31 Desember 2023 dan 2022

Kas bendahara Penerimaan pada Badan Pengelolaan Pendapatan Daerah TA 2023 sebesar Rp6.179.716,00 merupakan kas yang ada pada rekening Bank Jateng dengan nomor rekening 1 035 00386 6 berupa Rekening Pemda atas nama Kab Tegal /Pen PBB.

5.3.1.1.c Kas di Bendahara Pengeluaran

Kas ini merupakan sisa kas yang masih dipegang oleh Bendahara Pengeluaran di Organisasi Perangkat Daerah (OPD). Saldo kas di Bendahara Pengeluaran per 31 Desember 2023 sebesar Rp2.405.500,00 merupakan sisa Uang Persediaan yang belum di setor pada Kecamatan Bojong.

5.3.1.1.d Kas di BLUD

Kas ini merupakan kas di Badan Layanan Umum Daerah (BLUD) RSUD dr. Soeselo, RSUD Suradadi dan Puskesmas. Sebagai BLUD, diberi wewenang untuk menggunakan dana yang bersumber dari pendapatan jasa pelayanan rumah sakit atau puskesmas untuk pembiayaan/pembayaran kegiatan rumah sakit atau puskesmas secara langsung. Saldo kas di BLUD per 31 Desember 2023 adalah sejumlah Rp51.932.138.693,96 dan 31 Desember 2022 sejumlah Rp58.009.176.347,52 rincian masing-masing disajikan dalam tabel berikut:

Tabel 5. 81 Rincian Kas BLUD

No	Uraian	2023 (Rp)	2022 (Rp)
A	RSUD dr Soeselo Slawi	46.104.124.193,77	50.162.344.866,00
B	RSUD Suradadi	4.393.036.824,39	6.833.989.305,52
C	Dinkes (Kas di BLUD Puskesmas)	1.434.977.675,80	1.012.842.176,00
1	Puskesmas Danasari	5.552.838,00	43.178.877,00
2	Puskesmas Kesamiran	7.432.981,00	29.559.811,00
3	Puskesmas Margasari	17.243.664,00	64.039.479,00
4	Puskesmas Kesambi	20.826.680,00	30.930.999,00
5	Puskesmas Bumijawa	221.398.066,00	40.771.298,00
6	Puskesmas Bojong	24.392.873,00	2.895.048,00
7	Puskesmas Balapulang	40.708.536,00	96.144.439,00
8	Puskesmas Kalibakung	24.693.211,00	20.211.917,00
9	Puskesmas Pagerbarang	345.789.778,00	69.853.808,00
10	Puskesmas Lebaksu	21.596.980,00	20.065.230,00
11	Puskesmas Kambangan	61.733.931,40	36.327.132,40
12	Puskesmas Jatinegara	8.449.339,00	94.133.960,00
13	Puskesmas Kedungbanteng	24.280.573,40	19.303.392,40
14	Puskesmas Pangkah	24.673.569,40	13.457.028,40
15	Puskesmas Penusupan	20.884.599,80	21.070.808,80
16	Puskesmas Slawi	102.087.772,00	6.563.254,00
17	Puskesmas Adiwerna	41.014.258,80	23.690.650,80
18	Puskesmas Pagiyanten	62.467,00	27.269.544,00



PEMERINTAH KABUPATEN TEGAL
CATATAN ATAS LAPORAN KEUANGAN

Untuk tahun-tahun yang berakhir pada tanggal 31 Desember 2023 dan 2022

No	Uraian	2023 (Rp)	2022 (Rp)
19	Puskesmas Talang	37.026.672,80	20.053.495,80
20	Puskesmas Kaladawa	30.533.192,00	13.713.725,00
21	Puskesmas Dukuhturi	20.825.292,40	18.481.452,40
22	Puskesmas Kupu	3.541.935,60	14.716.594,00
23	Puskesmas Dukuhwaru	111.096.656,20	29.381.453,20
24	Puskesmas Tarub	6.874.862,00	26.852.640,00
25	Puskesmas Kramat	41.205.487,80	60.826.867,80
26	Puskesmas Bangungalih	4.496.825,00	5.814.720,00
27	Puskesmas Suradadi	12.996.561,00	24.611.691,00
28	Puskesmas Jatibogor	32.138.736,20	17.288.413,00
29	Puskesmas Wanurejo	121.419.337,00	121.634.447,00
	Jumlah Total Kas di BLUD	51.932.138.693,96	58.009.176.347,52

Kas BLUD RSUD dr Soeselo disimpan pada beberapa bank dengan rincian dalam tabel berikut :

Tabel 5.82 Rincian Posisi Kas BLUD RSUD dr. Soeselo

No	Uraian	Nomor Rekening/Bilyet	Jumlah (Rp)
1	Giro Bank Jateng	1-035-00150-8	16.103.732.487,00
2	Rekening Mandiri	1390000607089	391.706,77
3	Deposito Bank Jateng	A306964	10.000.000.000,00
4	Deposito Bank Jateng	A307284	10.000.000.000,00
5	Deposito Bank Jateng	A307285	10.000.000.000,00
	Jumlah Total Kas di BLUD RSUD dr Soeselo		46.104.124.193,77

Kas BLUD RSUD Suradadi disimpan pada beberapa bank dengan rincian dalam tabel berikut :

Tabel 5.83 Rincian Posisi Kas BLUD RSUD Suradadi

No	Uraian	Nomor Rekening	Jumlah (Rp)
1	Giro Bank Jateng	1-035-00724-1	822.164.427,00
2	Giro Rekening Mandiri	139-00-1928057-1	3.544.226.850,39
3	Kas Bendahara Penerimaan	-	26.313.289,00
4	Jasa Giro Kas Bendahara Pengeluaran	-	332.258,00
	Jumlah Total Kas di BLUD RSUD Suradadi		4.393.036.824,39

Untuk rincian nomor rekening kas BLUD Puskesmas dapat dilihat pada lampiran 5.2

5.3.1.1.e Kas di Bendahara BOS

Kas di Bendahara BOS merupakan saldo kas yang berasal dari Dana BOS yang ditransfer dari pemerintah Pusat. Saldo per 31 Desember 2023 adalah Rp162.679.247,00 sedangkan saldo per 31 Desember 2022 adalah Rp152.395.731,00 dengan rincian disajikan dalam tabel berikut:



PEMERINTAH KABUPATEN TEGAL
CATATAN ATAS LAPORAN KEUANGAN

Untuk tahun-tahun yang berakhir pada tanggal 31 Desember 2023 dan 2022

Tabel 5.84 Kas di Bendahara BOS

No	Uraian	2023 (Rp)	2022 (Rp)
1	Kas Bendahara BOS SD Negeri	44.361.167,00	84.690.974,00
2	Kas Bendahara BOS SMP Negeri	25.480.891,00	34.094.661,00
3	Kas Lainnya BOS SD Negeri	38.134.641,00	25.312.350,00
4	Kas Lainnya BOS SMP Negeri	54.702.548,00	8.297.746,00
Jumlah		162.679.247,00	152.395.731,00

Kas lainnya BOS SD Negeri sebesar Rp38.134.641,00 terdiri Pph 21 sebesar Rp7.950.844,00, PPh 23 sebesar Rp5.152.850,00, PPN pusat sebesar Rp15.564.217,00 dan pajak daerah sebesar Rp9.466.730,00. Kas Lainnya BOS SMP negeri sebesar Rp54.702.548,00 terdiri Pph 21 sebesar Rp3.149.200,00 PPh 23 sebesar Rp9.619.232,00 PPN pusat sebesar Rp33.385.266,00 dan pajak daerah sebesar Rp8.548.850,00. Pajak-pajak tersebut per 31 Desember 2023 belum disetorkan.

5.3.1.1.f Kas di Bendahara FKTP (BOK)

Saldo Kas di Bendahara FKTP (BOK) merupakan saldo kas yang berasal dari Dana BOK Puskesmas yang ditransfer dari pemerintah Pusat. Saldo Kas lainnya Per 31 Desember 2023 sebesar Rp1.819.530.521,00 dengan rincian sebagai berikut:

Tabel 5.85 Kas di Bendahara FKTP (BOK)

No	Nama Puskesmas	Uraian	No Rekening	Saldo
1	Puskesmas Danasari	1032116BOKPKM DANASARI	1590100231	13.292.405,00
2	Puskesmas Kesamiran	1032135BOKPKM KESAMIRAN	1590100242	36.536.318,00
3	Puskesmas Margasari	1032112BOKPKM MARGASARI	1590100446	126.266.690,00
4	Puskesmas Kesambi	1032113BOKPKM KESAMBI	1590100264	116.748.786,00
5	Puskesmas Bumijawa	1032114BOKPKM BUMIJAWA	1590100515	100.333.968,00
6	Puskesmas Bojong	1032115BOKPKM BOJONG	1590100322	5.927.046,00
7	Puskesmas Balapulang	1032117BOKPKM BALAPULANG	1590100333	21.243.497,00
8	Puskesmas Kalibakung	1032118BOKPKM KALIBAKUNG	1590100311	15.073.133,00
9	Puskesmas Pagerbarang	1032119BOKKPM PAGERBARANG	1590100435	12.331.000,00
10	Puskesmas Lebaksiu	1032120BOKKPM LEBAKSIU	1590100388	40.633.080,00
11	Puskesmas Kambangan	1032121BOKPKM KAMBANGAN	1590100300	76.706.088,00
12	Puskesmas Jatinegara	1032122BOKKPM JATINEGARA	1590100480	81.955.000,00
13	Puskesmas Kedungbanteng	1032123BOKKPM KEDUNGBANTENG	1590100355	100.395.249,00
14	Puskesmas Pangkah	1032124BOKKPM PANGKAH	1590100479	69.723.138,00
15	Puskesmas Penusupan	1032125BOKKPM PENUSUPAN	1590100399	97.665.424,00
16	Puskesmas Slawi	1032126BOKKPM SLAWI	1590100504	111.492.807,00
17	Puskesmas Adiwerna	1032129BOKKPM ADIWERNA	1590100468	34.107.740,00



PEMERINTAH KABUPATEN TEGAL
CATATAN ATAS LAPORAN KEUANGAN

Untuk tahun-tahun yang berakhir pada tanggal 31 Desember 2023 dan 2022

No	Nama Puskesmas	Uraian	No Rekening	Saldo
18	Puskesmas Pagiyanten	1032128BOKPKM PAGIYANTEN	1590100347	85.540.695,00
19	Puskesmas Talang	1032132BOKPKM TALANG	1590100344	61.267.359,00
20	Puskesmas Kaladawa	1032133BOKPKM KALADAWA	1590100366	75.011.684,00
21	Puskesmas Dukuhturi	1032130BOKPKM DUKUHTURI	1590100424	79.388.444,00
22	Puskesmas Kupu	1032131BOKPKM KUPU	1590100253	10.913.465,00
23	Puskesmas Dukuhwaru	1032127BOKPKM DUKUHWARU	1590100457	38.243.274,00
24	Puskesmas Tarub	1032134BOKPKM TARUB	1590100413	90.634.000,00
25	Puskesmas Kramat	1032136BOKPKM KRAMAT	1590100491	76.491.792,00
26	Puskesmas Bangungalih	1032137BOKPKM BANGUNGALIH	1590100297	18.149.628,00
27	Puskesmas Suradadi	1032138BOKPKM SURADADI	1590100286	107.823.881,00
28	Puskesmas Jatibogor	1032139BOKPKM JATIBOGOR	1590100270	42.626.193,00
29	Puskesmas Warurejo	1032140BOKPKM WARUREJO	1590100402	73.008.737,00
Jumlah				1.819.530.521,00

5.3.1.1.g Kas Lainnya

Saldo Kas Lainnya per 31 Desember 2023 sebesar Rp17.840.663,00 yang terdiri dari saldo kas BOP PAUD sebesar Rp17.754.974,00 dan saldo Kas BOP Kesetaraan sebesar Rp85.689,00. Saldo Kas lainnya Per 31 Desember 2022 merupakan sisa belanja dan bunga jasa giro pada rekening sumbangan uang untuk penanganan COVID 19 sebesar Rp33.038,00. Kas ini disimpan pada Bank Jateng dengan nomor rekening 3-035-40870-2 an satuan Tugas Covid 19 Kab Tegal pada Sekretariat Daerah Kabupaten Tegal.

5.3.1.1.h Piutang Pajak Daerah

Piutang pajak berada pada Badan Pendapatan Daerah. Akun ini menggambarkan hak Pemerintah Daerah yang berasal dari penerbitan Surat Ketetapan Pajak Daerah (SKPD) 2023 dan sisa piutang tahun sebelumnya. Saldo per 31 Desember 2023 sebesar Rp73.215.562.228,00 dan saldo per 31 Desember 2022 sebesar Rp67.273.645.051,00 dengan rincian disajikan dalam tabel berikut :

Tabel 5.86. Rincian Piutang Pajak

No.	Uraian	2023 (Rp)	2022 (Rp)
1	Piutang Pajak Hiburan	608.675,00	608.675,00
2	Piutang Pajak Reklame	37.269.750,00	16.267.282,00
3	Piutang Pajak Air Bawah Tanah	79.555.660,00	57.358.960,00
4	Piutang Penerangan Jalan	6.023.377.736,00	5.271.782.894,00
5	Piutang Pajak Sarang Burung Walet	21.924.000,00	21.924.000,00
6	Piutang PBB	67.052.826.407,00	61.905.703.240,00
Jumlah		73.215.562.228,00	67.273.645.051,00



PEMERINTAH KABUPATEN TEGAL
CATATAN ATAS LAPORAN KEUANGAN

Untuk tahun-tahun yang berakhir pada tanggal 31 Desember 2023 dan 2022

Rincian piutang pajak berdasarkan umur piutang dapat dilihat dalam lampiran 5.3.

5.3.1.1.i Piutang Retribusi Daerah

Akun ini merupakan piutang yang telah ditetapkan Surat Ketetapan Retribusi Daerah (SKRD)nya namun belum dilunasi oleh Wajib Retribusi. Saldo per 31 Desember 2023 sebesar Rp2.102.599.465,67 dan saldo per 31 Desember 2022 Rp1.658.111.537,00. Rincian dapat dilihat pada tabel berikut:

Tabel 5.87 Rincian Piutang Retribusi

No.	Uraian	OPD	2023 (Rp)	2022 (Rp)
1	Piutang Retribusi Pelayanan Kesehatan	DPMPTSP	650.000,00	650.000,00
2	Piutang Retribusi Parkir di Tepi Jalan Umum	DISHUB	478.425.000,00	478.425.000,00
3	Piutang Retribusi Pengolahan Limbah Cair	DISHUB	4.800.000,00	4.800.000,00
4	Piutang Retribusi Pengendalian Menara Telekomunikasi	DINAS KOMINFO	238.037.674,00	238.037.674,00
5	Piutang Retribusi Pengendalian Menara Telekomunikasi	DPMPTSP	0,00	39.408.799,00
6	Piutang Retribusi Pemakaian Kekayaan Daerah		1.196.929.072,67	766.438.573,00
7	Piutang Retribusi Tempat Khusus Parkir	DISHUB	6.700.000,00	5.802.000,00
8	Piutang Retribusi Izin Mendirikan Bangunan	DPMPTSP	171.397.169,00	118.888.941,00
9	Piutang Retribusi Izin Trayek	DPMPTSP	25.000,00	25.000,00
10	Piutang Retribusi Izin Gangguan	DPMPTSP	4.735.550,00	4.735.550,00
11	Piutang Retribusi Ijin Usaha Jasa Konstruksi (IUJK)	Sekretariat Daerah	900.000,00	900.000,00
Jumlah			2.102.599.465,67	1.658.111.537,00

Piutang Retribusi Pemakaian Kekayaan Daerah sebesar Rp1.196.929.072,67 merupakan Piutang Penyewaan Tanah dan Bangunan yang terdapat pada:

1. Dinas Perhubungan sebesar Rp434.600.406,00
2. Dinas Koperasi Usaha Kecil dan Menengah dan Perdagangan sebesar Rp64.985.000,00
3. Dinas Kepemudaan, Olahraga dan Pariwisata sebesar Rp688.177.000,00
4. Dinas Perindustrian, Transmigrasi dan Tenaga Kerja sebesar Rp3.916.666,67
5. Badan pengelolaan Keuangan dan Aset Daerah sebesar Rp5.250.000,00



PEMERINTAH KABUPATEN TEGAL
CATATAN ATAS LAPORAN KEUANGAN

Untuk tahun-tahun yang berakhir pada tanggal 31 Desember 2023 dan 2022

5.3.1.1.j Piutang Hasil Pengelolaan Kekayaan Daerah

Akun ini merupakan piutang atas deviden penyertaan modal Pemerintah Daerah atas investasi Permanen Penyertaan Modal berdasarkan hasil RUPS Saldo Piutang Hasil Pengelolaan Kekayaan Daerah saldo per 31 Desember 2022 Rp4.121.443.532,00 dengan rincian sebagai berikut:

Tabel 5.88 Rincian Piutang Hasil Pengelolaan Kekayaan Daerah

No	Uraian	2023 (Rp)	2022 (Rp)
1	Bank Jateng	0,00	0,00
2	BPR Bank TGR	0,00	912.190.503,00
3	BPR BKK Kabupaten Tegal	0,00	0,00
4	PDAM	0,00	3.209.253.029,00
Jumlah		0,00	4.121.443.532,00

5.3.1.1.k Piutang Lain-lain PAD yang sah

Akun ini merupakan piutang atas pendapatan Lain-lain PAD yang sah. Saldo per 31 Desember 2023 dan 2022 masing-masing sebesar Rp43.341.477.999,00 dan Rp37.787.157.542,00. Rincian dapat dilihat pada tabel berikut:

Tabel 5.89 Rincian Piutang lain – lain Pendapatan Asli Daerah

No.	Uraian	OPD	2023 (Rp)	2022 (Rp)
1	Piutang Denda Reklame	BAPPENDA	3.222.100,00	1.232.758,00
2	Piutang Denda Pajak Air Tanah	BAPPENDA	11.127.862,00	9.192.041,00
3	Piutang Denda PBB	BAPPENDA	25.399.568.650,00	23.150.684.974,00
4	Piutang Denda Retribusi Parkir di Tepi Jalan Umum	DISHUB	1.179.506,00	1.179.506,00
5	Piutang BLUD RSUD dr. Soeselo	RSUD dr Soeselo	13.806.853.379,00	11.688.819.680,00
6	Piutang BLUD RSUD Suradadi	RSUD SURADADI	2.996.966.828,00	2.152.210.700,00
7	Piutang BLUD Dinkes (Puskesmas)	DINAS Kesehatan	1.098.635.725,00	778.557.648,00
8	Piutang Denda atas Keterlambatan Pelaksanaan Pekerjaan	DINAS DIKBUD	23.923.949,00	5.280.235,00
Jumlah			43.341.477.999,00	37.787.157.542,00

5.3.1.1.l Piutang Pendapatan Transfer Pemerintah Pusat

Akun ini merupakan piutang transfer antar daerah yang berasal dari pemerintah pusat berupa remunerasi *Transfer Deposit Treasury (TDF)* saldo piutang per 31 Desember 2023 tidak ada dan saldo per 31 Desember 2022 sebesar Rp1.034.830,06 sesuai dengan Nota Dinas Kementerian Keuangan Republik Indonesia Direktorat Jenderal Perbendaharaan Direktorat Akuntansi dan Pelaporan Keuangan Nomor ND-202/PB.6/2023 tentang Penyesuaian Kebijakan Akuntansi atas Penyaluran Dana Bagi Hasil/Dana Alokasi Umum melalui Fasilitas TDF.



PEMERINTAH KABUPATEN TEGAL
CATATAN ATAS LAPORAN KEUANGAN

Untuk tahun-tahun yang berakhir pada tanggal 31 Desember 2023 dan 2022

5.3.1.1.m Piutang Pendapatan Transfer Antar Daerah

Akun ini merupakan piutang transfer antar daerah yang berasal dari pemerintah provinsi berupa bagi hasil pajak provinsi saldo piutang per 31 desember 2023 adalah sebesar Rp7.649.257.280,00 berdasarkan Surat Badan Pengelola Pendapatan Daerah Provinsi Jawa Tengah Nomor 971.1/01585 tentang Pemberitahuan Kurang Salur Bagi Hasil Pajak Daerah Provinsi Jawa Tengah kepada Kabupaten/Kota se Jateng TA 2023 dan saldo TA 2022 sebesar Rp3.949.751.407,00 dengan rincian sebagai berikut:

Tabel 5.90 Rincian Piutang Bagi Hasil Pajak Provinsi

No.	Uraian	2023 (Rp)	2022 (Rp)
1	Piutang Bagi Hasil Pajak Kendaraan Bermotor	1.490.129.846,00	1.596.137.103,00
2	Piutang Bagi Hasil Bea Balik Nama Kendaraan Bermotor	560.556.945,00	988.449.025,00
3	Piutang Bagi Hasil Pajak Bahan Bakar Kendaraan Bermotor	5.590.296.175,00	1.339.639.362,00
4	Piutang Bagi Hasil Pajak Air Permukaan	8.274.314,00	25.525.917,00
Jumlah		7.649.257.280,00	3.949.751.407,00

5.3.1.1.n Piutang Lainnya

Akun ini menggambarkan hak Pemerintah Daerah selain dari pajak dan retribusi daerah sampai dengan tanggal 31 Desember 2023, yang berasal dari pemberian pinjaman. Pemberian pinjaman diberikan kepada petani, koperasi maupun pengrajin yang disalurkan melalui empat Dinas, yaitu Dinas Ketahanan Pangan dan Pertanian, Dinas Perindustrian, Transmigrasi dan Tenaga Kerja, Dinas Koperasi, Usaha Kecil Menengah, dan Perdagangan, serta Dinas Perikanan. Penerima dana pinjaman harus mengembalikan pokok pinjaman ke kas daerah dan jasa pinjaman. Pemberian pinjaman semula diklasifikasikan sebagai investasi non permanen berupa dana bergulir, namun berdasarkan pola dan karakteristik penyalurannya, dana tersebut tidak memenuhi karakteristik dana bergulir. Hal tersebut telah diungkapkan dalam LHP BPK RI atas LKPD Pemkab Tegal tahun 2009 dan 2010 atas penyajian investasi non permanen pada Neraca Pemkab Tegal dan Sistem Informasi Akuntansi dan Pelaporan Investasi Non Permanen berupa Dana Bergulir kepada masyarakat yang dianggap tidak memadai. Dengan melakukan kajian berdasarkan Buletin Teknis 06 tentang Akuntansi Piutang maka pemberian pinjaman dana tersebut lebih mendekati karakteristik sebagai Piutang Berdasarkan Perikatan berupa Pemberian Pinjaman, sehingga kemudian disajikan dalam kelompok piutang lainnya dalam neraca tahun 2013 s.d 2019 berdasarkan pembukuan yang ada pada masing-masing OPD teknis pelaksana. Jumlah Piutang Lainnya pada 31 Desember 2022 adalah sebesar Rp13.929.868.906,00 dan saldo per 31 Desember 2023 sebesar Rp14.873.161.673,00 secara rincian dapat dilihat pada tabel berikut:



PEMERINTAH KABUPATEN TEGAL
CATATAN ATAS LAPORAN KEUANGAN

Untuk tahun-tahun yang berakhir pada tanggal 31 Desember 2023 dan 2022

Tabel 5.91 Rincian Piutang lainnya

No	Uraian	2023(Rp)	2022(Rp)
1. Piutang Dari Pemberian Pinjaman			
A	Pokok Angsuran Pinjaman	7.346.145.218,00	7.398.363.027,00
1)	Dinas Ketahanan Pangan dan Pertanian	1.903.795.406,00	516.113.405,00
2)	Dinas Perindustrian dan Tenaga Kerja	1.311.789.101,00	1.314.261.599,00
3)	Dinas Perdagangan, Koperasi, Usaha Kecil dan Menengah	3.348.776.291,00	3.373.665.291,00
4)	Dinas Perikanan	781.784.420,00	2.194.322.732,00
B	Jasa Angsuran Pinjaman	2.527.016.455,00	2.531.505.879,00
1)	Dinas Ketahanan Pangan dan Pertanian	229.662.394,00	77.914.236,00
2)	Dinas Perindustrian dan Tenaga Kerja	880.172.349,00	880.172.349,00
3)	Dinas Perdagangan, Koperasi, Usaha Kecil dan Menengah	1.389.838.112,00	1.392.201.286,00
4)	Dinas Perikanan	27.343.600,00	181.218.008,00
Jumlah Piutang dari Pemberian Pinjaman (A+B)		9.873.161.673,00	9.929.868.906,00
2	Piutang Pinjaman lainnya	5.000.000.000,00	4.000.000.000,00
Jumlah Piutang Lainnya (1+2)		14.873.161.673,00	13.929.868.906,00

1) Piutang dari Pemberian Pinjaman

Akun ini merupakan piutang yang berasal dari Pemberian Pinjaman dengan rincian sebagai berikut:

a) Dana Pinjaman Dinas Ketahanan Pangan dan Pertanian

Merupakan sisa pokok atas pinjaman dan jasa/bunga yang diberikan kepada Petani Kecil maupun Koperasi Petani yang sampai dengan tanggal 31 Desember 2023 belum dibayar oleh para peminjam, dengan rincian masing-masing pinjaman dapat dilihat pada tabel berikut :

Tabel 5.92. Rincian Pokok Pinjaman Dinas Ketahanan Pangan dan Pertanian

No	Uraian	Saldo Pokok	Saldo Jasa / Bunga
1	Pinjaman Koperasi Tani Th 2000-2004	107.200.638,00	12.194.037,00
2	Pinjaman Petani Alsintan Th 2001,2003,2004	93.300.617,00	41.264.777,00
3	Pinjaman P4K Tahun 2003,2004	100.778.664,00	6.008.281,00
4	Pinjaman Petani Cluster Jagung Hib. 2003	33.731.888,00	6.150,00
5	Pinjaman Petani Cluster Jagung Hib. 2004	23.208.570,00	0,00
6	Pinjaman Petani Pingkat. Mutu Intes. Padi Th.2004	102.938.255,00	12.440.991,00
7	Pinjaman Penagkar Benih Tanaman Pangan 2001	10.227.000,00	1.200.000,00
8	Pinjaman Sentra Bawang Putih Tahun 2002	3.020.000,00	2.700.000,00
9	Pinjaman Petani Sentra Kentang Th. 2003	36.620.000,00	2.100.000,00
10	Pinjaman Petani Melati Tahun 2004	1.638.092,00	0,00
11	Pengembangan Ternak Sapi 2001	109.475.223,00	1.669.608,00
12	Pengembangan Ternak Sapi 2002	79.688.594,00	10.586.500,00



PEMERINTAH KABUPATEN TEGAL
CATATAN ATAS LAPORAN KEUANGAN

Untuk tahun-tahun yang berakhir pada tanggal 31 Desember 2023 dan 2022

No	Uraian	Saldo Pokok	Saldo Jasa / Bunga
13	Pengembangan Ternak Sapi 2003	184.402.867,00	19.102.250,00
14	Pengembangan Ternak Sapi 2004	159.412.273,00	21.061.400,00
15	Penngemukan Ternak DEG Tahun 2001	122.745.000,00	1.356.000,00
16	Pengemb. Usaha DEG Tahun 2002	97.540.000,00	10.850.000,00
17	Pengemb. Usaha DEG Tahun 2003	79.173.200,00	15.506.700,00
18	Pengemb. Usaha DEG Tahun 2004	96.559.925,00	5.807.500,00
19	Pengmb. Ternak kambing Tahun 2002	94.400.000,00	16.559.000,00
20	Pengmb. Ternak kambing Tahun 2003	94.299.000,00	15.435.000,00
21	Pengmb. Ternak kambing Tahun 2004	14.430.000,00	456.000,00
22	Pembibitan Ternak Domba Tahun 2003	124.655.600,00	18.985.200,00
23	Pembibitan Ternak Itik Tahun 2003	38.000.000,00	2.535.000,00
24	Pengemb. Usaha Ternak Burung Puyuh Th. 2003	90.630.000,00	11.298.000,00
25	Pengemb. Usaha Ternak Burung Puyuh Th. 2004	5.720.000,00	540.000,00
	Jumlah	1.903.795.406,00	229.662.394,00

b) Dana Pinjaman pada Dinas Perindustrian, Transmigrasi dan Tenaga Kerja

Merupakan sisa pokok atas pinjaman dan jasa/bunga yang diberikan kepada Industri Kecil maupun Pengrajin yang sampai dengan tanggal 31 Desember 2023 belum dibayar oleh para peminjam dengan rincian masing-masing pinjaman dapat dilihat pada *tabel berikut*:

Tabel 5.93 Rincian Pokok Pinjaman Dinas Perindustrian dan Tenaga Kerja

No	Uraian	Saldo Pokok	Saldo Bunga
1	Pembinaan dan Bintek Penguatan Modal IK/IRT 2001	60.831.196,00	42.750.435,00
2	Peningkatan Teknologi Industri Kecil Th 2001	342.697.209,00	281.746.850,00
3	Pinjaman Modal IK Emping Mlinjo & Sirup Jahe 2002	7.000.000,00	5.602.456,00
4	IK/IRT Shuttlecock dan Keset 2002	35.250.000,00	26.278.187,00
5	Pinjaman Modal Bahan Baku Logam 2003	413.332.800,00	293.228.551,00
6	Pinjaman Modal Pengrajin Daur Ulang Plastik 2003	19.470.296,00	20.008.772,00
7	Pinjaman Modal Pendaftaran HAKI Kab. Tegal 2003	17.538.500,00	23.990.517,00
8	Pinjaman Modal Pendaftaran SNI PUD Kab. Tegal 2003	50.000.000,00	40.017.544,00
9	Pinjaman Modal Pendaftaran Sporting Industri 2004	150.832.000,00	84.503.713,00
10	Pinjaman Modal IK Batik ATBM 2004	51.592.600,00	42.890.803,00
11	Pinjaman Modal IK Tahu 2004	7.702.000,00	6.169.371,00
12	Pinjaman Modal Pengrajin Batik Tulis 2004	468.000,00	0,00
13	Peningkatan Pemberdayaan Tenaga Kerja Daerah (PPTKD) Kab. Tegal TA.2001	23.318.000,00	2.316.400,00
14	Peningkatan Pemberdayaan Tenaga Kerja Daerah (PPTKD) Kab. Tegal TA.2002	109.831.500,00	7.593.750,00



PEMERINTAH KABUPATEN TEGAL
CATATAN ATAS LAPORAN KEUANGAN
Untuk tahun-tahun yang berakhir pada tanggal 31 Desember 2023 dan 2022

No	Uraian	Saldo Pokok	Saldo Bunga
15	Pinjaman Modal untuk TKI TA.2004	21.925.000,00	3.075.000,00
	Jumlah	1.311.789.101,00	880.172.349,00

c) Dana Pinjaman Dinas Koperasi, Usaha Kecil Menengah, dan Perdagangan

Merupakan sisa pokok atas pinjaman dan jasa/bunga yang diberikan kepada koperasi yang sampai dengan tanggal 31 Desember 2023 belum dibayar oleh para peminjam, dengan rincian masing-masing pinjaman dapat dilihat pada tabel berikut :

Tabel 5.94 Rincian Pokok Pinjaman Dinas Perdagangan, Koperasi, UKM

No	Uraian	Saldo Pokok	Saldo Bunga
1	Pemberian Kredit Pengadaan Pangan bagi KUD 2001	250.046.950,00	22.702.384,00
2	Peningkatan kemampuan koperasi pasar 2001	24.000.000,00	1.888.194,00
3	Pembinaan dan Pengembangan Koperasi 2001	53.518.750,00	5.707.395,00
4	Peningkatan Pendapatan Pengrajin IK/IRT (krupuk 2001)	43.465.317,00	48.474.584,00
5	Peningkatan Pendapatan Pedagang Kecil Th. 2001	39.400.286,00	90.186.122,00
6	Pemberian kredit P.Pangan & didistribusi bagi koperasi 2002	51.041.671,00	3.189.998,00
7	Pemberian kredit P.Pangan & didistribusi bagi PKM 2002	154.341.667,00	20.224.833,00
8	Pemberdayaan koperasi 2002	85.641.500,00	10.375.000,00
9	Pemberdayaan PKM 2002	48.212.500,00	7.587.500,00
10	Peningkatan Pendapatan Pedagang Kecil Th. 2002	146.035.567,00	170.241.300,00
11	Pinjaman Modal Pengrajin Konveksi 2002	319.120.546,00	126.168.645,00
12	Pemberian kredit P.Pangan & didistribusi bagi koperasi 2003	90.275.000,00	8.200.000,00
13	Pemberian kredit P.Pangan & didistribusi bagi PKM 2003	113.491.867,00	15.875.000,00
14	Pemberdayaan koperasi 2003	133.317.570,00	14.850.000,00
15	Pemberdayaan PKM 2003	337.134.333,00	41.586.667,00
16	Peningkatan Pendapatan Pedagang Kecil Th. 2003	137.801.477,00	147.847.369,00
17	Pinjaman Modal Pengrajin Konveksi 2003	312.499.800,00	276.001.217,00
18	Pemberian kredit P.Pangan & didistribusi bagi PKM 2004	397.822.600,00	47.810.000,00
19	Pemberdayaan koperasi 2004	156.889.000,00	42.376.877,00
20	Pemberdayaan PKM 2004	209.503.100,00	53.275.000,00
21	Peningkatan Pendapatan Pedagang Kecil Th. 2004	245.216.790,00	235.270.027,00
	Jumlah	3.348.776.291,00	1.389.838.112,00

d) Dana Pinjaman Dinas Perikanan

Merupakan sisa pokok atas pinjaman dan jasa/bunga yang diberikan kepada peternak, petani dan nelayan yang sampai dengan 31 Desember 2023 belum dibayar oleh para peminjam, rincian dapat dilihat pada tabel berikut :



PEMERINTAH KABUPATEN TEGAL
CATATAN ATAS LAPORAN KEUANGAN
Untuk tahun-tahun yang berakhir pada tanggal 31 Desember 2023 dan 2022

Tabel 5.95 Rincian Pokok Pinjaman Dinas Perikanan

No	Uraian	Saldo Pokok	Saldo Jasa / Bunga
1	Pemberdayaan Petani Tambak Th. 2002	105.954.720,00	4.347.000,00
2	Pemberdayaan Ekonomi Nelayan Tahun 2002	118.161.000,00	0,00
3	Pemberdayaan Ekonomi Nelayan Tahun 2003	249.072.000,00	16.900.000,00
4	Pemberdayaan Ekonomi Nelayan Tahun 2004	19.318.000,00	1.785.000,00
5	Pedagang dan Pengolah Ikan Tahun 2002	29.452.000,00	0,00
6	Pemberdayaan Pengolah dan Pengepul Ikan 2003	71.023.000,00	2.225.000,00
7	Pedagang dan Pengolah Ikan Tahun 2003	8.259.000,00	0,00
8	Pedagang dan Pengolah Ikan Tahun 2004	86.936.000,00	0,00
9	Penberdayaan Budidaya Ikan Tawar Tahun 2001	290.000,00	0,00
10	Penberdayaan Pemancingan Tahun 2003	19.599.200,00	379.000,00
11	Penberdayaan UPR Tahun 2003	8.600.000,00	1.100.000,00
12	Penberdayaan Budidaya Ikan Tawar Tahun 2004	13.703.500,00	607.600,00
13	Pinjaman Modal Pengusaha Backyard Tahun 2002	51.416.000,00	0,00
	Jumlah	781.784.420,00	27.343.600,00

Piutang lainnya tersebut di atas sudah dikoordinasikan dengan KPKNL (Kantor Pelayanan Kekayaan Negara dan Lelang) oleh BPKAD untuk proses penyerahannya.

2) Piutang Pinjaman Lainnya

Merupakan saldo piutang atas pemberian pinjaman daerah kepada BUMD yaitu Perseroan Daerah BPR Bank TGR Kabupaten Tegal berdasarkan Keputusan Bupati nomor 900/97 Tahun 2023 tanggal 5 Januari 2023 saldo Piutang Pinjaman Lainnya per 31 Desember 2023 sebesar Rp5.000.000.000,00 dan 2022 sebesar Rp4.000.000.000,00.

5.3.1.1.o Penyisihan Piutang

Saldo penyisihan piutang per 31 Desember 2023 sebesar Rp69.099.665.497,31 dan 31 Desember 2022 sebesar Rp62.894.731.841,57 rincian dapat dilihat pada tabel berikut :

Tabel 5.96 Rincian Penyisihan Piutang

No.	Uraian	2023 (Rp)	2022 (Rp)
1	Penyisihan Piutang Pajak Daerah	(37.821.728.656,91)	(34.340.495.489,66)
2	Penyisihan Piutang Retribusi	(1.921.347.449,09)	(1.254.423.366,50)
3	Penyisihan Piutang Hasil Pengelolaan Kekayaan Daerah yang Dipisahkan	0,00	(20.607.217,66)
4	Penyisihan Piutang Lain-Lain PAD Yang Sah	(19.458.427.718,31)	(17.329.336.861,75)
5	Penyisihan Piutang Transfer Pemerintah Daerah Lainnya	(9.898.161.673,00)	0,00
6	Penyisihan Piutang Lainnya	0,00	(9.949.868.906,00)
	Jumlah	(69.099.665.497,31)	(62.894.731.841,57)



PEMERINTAH KABUPATEN TEGAL
CATATAN ATAS LAPORAN KEUANGAN

Untuk tahun-tahun yang berakhir pada tanggal 31 Desember 2023 dan 2022

5.3.1.1.p Beban Dibayar Dimuka

Saldo Beban Dibayar Dimuka 31 Desember 2023 tidak ada dan Beban dibayar Dimuka 31 Desember 2022 sebesar Rp1.286.524,00 berupa BPJS Ketenagakerjaan PTT Rp1.240.192,00 dan BPJS Ketenagakerjaan PHL sebesar Rp46.332,00 pada Dinas Pendidikan dan Kebudayaan.

5.3.1.1.q Persediaan

Saldo akun ini menggambarkan jumlah persediaan barang yang mempunyai sifat habis pakai dan diperoleh dengan maksud untuk mendukung kegiatan operasional Pemerintah Daerah, serta barang-barang yang dimaksudkan untuk diserahkan dalam rangka pelayanan masyarakat yang masih berada di Satuan Kerja. Pengakuan persediaan pada akhir periode akuntansi dilakukan berdasarkan hasil inventarisasi fisik. Metode pencatatan persediaan dilakukan secara periodik, maka pengukuran persediaan pada saat periode penyusunan laporan keuangan dilakukan berdasarkan hasil inventarisasi dengan menggunakan harga perolehan terakhir/harga pokok produksi terakhir/nilai wajar dan/atau fifo dan/atau rata-rata tertimbang. Jumlah persediaan 31 Desember 2023 sebesar Rp42.341.904.042,38 dan per 31 Desember 2022 sebesar Rp57.969.110.482,00 rincian persediaan masing OPD disajikan dalam tabel berikut:

Tabel 5.97 Rincian Persediaan

NO	OPD	2023 (Rp)	2022 (Rp)
1	Dinas Pendidikan dan Kebudayaan	698.287.607,00	602.970.432,00
2	Dinas Kesehatan	24.202.774.183,33	39.006.112.517,79
3	RSUD Dr.Soeselo	8.079.831.925,00	7.589.424.383,00
4	RSUD Suradadi	3.881.126.307,05	3.597.420.413,21
5	Dinas Pekerjaan Umum dan Penataan Ruang	198.868.000,00	154.573.000,00
6	Dinas Perumahan Rakyat dan Kawasan Permukiman serta Pertanahan	0,00	0,00
7	Badan Penanggulangan Bencana Daerah	307.699.400,00	820.405.850,00
8	Satuan Polisi Pamong Praja	790.200,00	1.112.500,00
9	Dinas Sosial	7.408.000,00	19.619.950,00
10	Dinas Pemberdayaan Perempuan dan Perlindungan Anak serta Pengendalian Penduduk Dan KB	927.766.795,00	686.059.498,00
11	Dinas Ketahanan Pangan dan Pertanian	358.894.604,00	239.002.300,00
12	Dinas Lingkungan Hidup	213.083.775,00	408.033.670,00
13	Dinas Kependudukan Dan Pencatatan Sipil	2.217.792.390,00	3.750.507.453,00
14	Dinas Pemberdayaan Masyarakat Dan Desa	787.000,00	5.753.960,00
15	Dinas Perhubungan	292.785.265,00	373.120.446,00
16	Dinas Komunikasi Dan Informasi	6.521.225,00	7.295.400,00
17	Dinas Koperasi, Usaha Kecil Dan Menengah dan Perdagangan	183.577.100,00	175.182.700,00



PEMERINTAH KABUPATEN TEGAL
CATATAN ATAS LAPORAN KEUANGAN

Untuk tahun-tahun yang berakhir pada tanggal 31 Desember 2023 dan 2022

NO	OPD	2023 (Rp)	2022 (Rp)
18	Dinas Penanaman Modal Dan Pelayanan Terpadu Satu Pintu	79.561.735,00	42.490.745,00
19	Dinas Kepemudaan, Olahraga dan Pariwisata	62.641.448,00	43.722.160,00
20	Dinas Perpustakaan dan Kearsipan	3.956.294,00	2.671.900,00
21	Dinas Perikanan	26.300,00	10.472.840,00
22	Dinas Perindustrian, Transmigrasi Dan Tenaga Kerja	6.742.550,00	13.056.530,00
23	Sekretariat Daerah	242.962.380,00	182.435.080,00
24	Sekretariat DPRD	65.937.750,00	57.966.400,00
25	Badan Perencanaan Pembangunan Daerah, Penelitian dan Pengembangan	8.376.000,00	1.260.000,00
26	Badan Pengelola Keuangan Dan Aset Daerah	1.700.500,00	2.624.600,00
27	Badan Pendapatan Daerah	271.600.000,00	154.618.650,00
28	Badan Kepegawaian dan Pengembangan SDM	36.089,00	719.104,00
29	Inspektorat	4.719.900,00	6.493.700,00
30	Kecamatan Adiwerna	0,00	0,00
31	Kecamatan Balapulang	852.000,00	131.000,00
32	Kecamatan Bojong	1.061.000,00	278.600,00
33	Kecamatan Bumijawa	0,00	0,00
34	Kecamatan Dukuhturi	1.019.000,00	0,00
35	Kecamatan Dukuwaru	944.000,00	111.100,00
36	Kecamatan Jatinegara	563.000,00	1.181.900,00
37	Kecamatan Kedungbanteng	465.000,00	143.000,00
38	Kecamatan Kramat	420.000,00	383.000,00
39	Kecamatan Lebaksiu	249.500,00	0,00
40	Kecamatan Margasari	435.000,00	907.800,00
41	Kecamatan Pagerbarang	863.000,00	1.582.700,00
42	Kecamatan Pangkah	1.380.000,00	717.700,00
43	Kecamatan Slawi	4.854.320,00	2.146.200,00
44	Kecamatan Suradadi	2.198.500,00	5.935.000,00
45	Kecamatan Talang	0,00	0,00
46	Kecamatan Tarub	345.000,00	466.300,00
47	Kecamatan Warureja	0,00	0,00
48	Badan Kesatuan Bangsa Dan Politik	0,00	0,00
Jumlah		42.341.904.042,38	57.969.110.482,00

Dari data persediaan di atas belum termasuk persediaan batu pecah sebanyak 730 ton dan kayu bakar sebanyak 51 meter kubik dengan nilai sebesar Rp197.013.000,00 pada Dinas Pekerjaan Umum dan Penataan Ruang yang rencananya akan digunakan pada kegiatan pemeliharaan jalan rutin.



PEMERINTAH KABUPATEN TEGAL
CATATAN ATAS LAPORAN KEUANGAN

Untuk tahun-tahun yang berakhir pada tanggal 31 Desember 2023 dan 2022

Rincian Masing- masing akun persediaan adalah sebagai berikut:

1) Persediaan Bahan

Saldo persediaan Bahan per 31 Desember 2023 adalah sebesar Rp12.153.539.059,77 dengan rincian disajikan dalam tabel berikut:

Tabel 5.98 Persediaan Bahan

NO	SKPD	Bahan Bangunan dan Konstruksi	Bahan Kimia	Bahan Bakar dan Pelumas	Bahan/Bibit Tanaman	Isi Tabung Gas	Bahan/Bibit Temak/Bibit Ikan	Bahan Lainnya	Jumlah
1	Dinas Pendidikan Dan Kebudayaan	0,00	0,00	0,00	0,00	0,00	0,00	25.655.440,00	25.655.440,00
2	Dians Kesehatan	0,00	0,00	0,00	0,00	0,00	0,00	6.351.054.223,77	6.351.054.223,77
3	RSUD dr. Soeselo	0,00	0,00	0,00	0,00	107.316.460,00	0,00	3.580.659.304,00	3.687.975.764,00
4	RSUD Suradadi	0,00	0,00	0,00	0,00	0,00	0,00	1.583.254.384,00	1.583.254.384,00
5	Dinas Pekerjaan Umum dan Penataan Ruang	198.868.000,00	0,00	0,00	0,00	0,00	0,00	0,00	198.868.000,00
6	Dinas Pemberdayaan Perempuan dan Perlindungan Anak serta Pengendalian Penduduk Dan KB	0,00	0,00	0,00	0,00	0,00	0,00	205.012.194,00	205.012.194,00
7	Dinas Ketahanan Pangan dan Pertanian	0,00	69.865.754,00	0,00	20.906.000,00	0,00	0,00	0,00	90.771.754,00
8	Dinas Lingkungan Hidup	0,00	0,00	1.147.000,00	440.000,00	0,00	0,00	9.334.000,00	10.921.000,00
9	Dinas Perikanan	0,00	0,00	0,00	0,00	0,00	26.300,00	0,00	26.300,00
Jumlah		198.868.000,00	69.865.754,00	1.147.000,00	21.346.000,00	107.316.460,00	26.300,00	11.754.969.545,77	12.153.539.059,77

2) Persediaan Suku Cadang

Merupakan saldo persediaan suku cadang per 31 Desember 2023 pada Dinas Lingkungan Hidup sebesar Rp103.104.635,00.

3) Persediaan Alat/Bahan Untuk Kegiatan Kantor

Merupakan saldo persediaan Alat/bahan untuk kegiatan kantor per 31 Desember 2023 sebesar Rp5.786.942.201,00 dengan rincian disajikan dalam *Lampiran 5.4*

4) Persediaan Obat-obatan

Merupakan saldo persediaan obat-obatan per 31 Desember 2023 sebesar Rp22.924.582.996,61 dengan rincian disajikan dalam tabel berikut:



PEMERINTAH KABUPATEN TEGAL
CATATAN ATAS LAPORAN KEUANGAN
Untuk tahun-tahun yang berakhir pada tanggal 31 Desember 2023 dan 2022

Tabel 5.99 Persediaan Obat-obatan

NO	Uraian	Obat-obatan		JUMLAH
		Obat	Obat-obatan Lainnya	
1	Dinas Kesehatan Gudang Farmasi	14.635.921.496,21	0,00	14.635.921.496,21
2	Puskesmas Danasari	82.349.754,81	0,00	82.349.754,81
3	Puskesmas Kesamiran	51.234.449,78	0,00	51.234.449,78
4	Puskesmas Margasari	148.564.687,78	0,00	148.564.687,78
5	Puskesmas Kesambi	75.292.396,90	0,00	75.292.396,90
6	Puskesmas Bumijawa	255.123.647,20	0,00	255.123.647,20
7	Puskesmas Bojong	134.626.691,12	0,00	134.626.691,12
8	Puskesmas Balapulung	151.483.061,00	0,00	151.483.061,00
9	Puskesmas Kalibakung	126.453.994,49	0,00	126.453.994,49
10	Puskesmas Pagerbarang	47.408.121,42	0,00	47.408.121,42
11	Puskesmas Lebaksu	71.398.666,36	0,00	71.398.666,36
12	Puskesmas Kambangan	29.750.354,24	0,00	29.750.354,24
13	Puskesmas Jatinegara	236.028.180,65	0,00	236.028.180,65
14	Puskesmas Kedungbanteng	63.246.046,46	0,00	63.246.046,46
15	Puskesmas Pangkah	65.069.019,21	0,00	65.069.019,21
16	Puskesmas Penusupan	173.477.963,09	0,00	173.477.963,09
17	Puskesmas Slawi	155.948.881,28	0,00	155.948.881,28
18	Puskesmas Adiwerna	109.376.232,69	0,00	109.376.232,69
19	Puskesmas Pagiyanten	188.848.270,03	0,00	188.848.270,03
20	Puskesmas Talang	49.334.363,77	0,00	49.334.363,77
21	Puskesmas Kaladawa	29.629.872,22	0,00	29.629.872,22
22	Puskesmas Dukuhturi	58.992.397,60	0,00	58.992.397,60
23	Puskesmas Kupu	77.967.574,35	0,00	77.967.574,35
24	Puskesmas Dukuwaru	89.773.395,08	0,00	89.773.395,08
25	Puskesmas Tarub	118.790.994,65	0,00	118.790.994,65
26	Puskesmas Kramat	46.726.175,93	0,00	46.726.175,93
27	Puskesmas Bangungalih	78.838.612,93	0,00	78.838.612,93
28	Puskesmas Suradadi	87.309.939,28	0,00	87.309.939,28
29	Puskesmas Jatibogor	77.888.961,88	0,00	77.888.961,88
30	Puskesmas Warurejo	175.600.590,15	0,00	175.600.590,15
31	RSUD dr. Soeselo	3.073.055.241,00	0,00	3.073.055.241,00
32	RSUD Suradadi	2.147.767.603,05	0,00	2.147.767.603,05
33	Dinas Pemberdayaan Perempuan dan Perlindungan Anak serta Pengendalian Penduduk Dan KB	11.115.360,00	0,00	11.115.360,00
34	Badan Perencanaan Pembangunan Daerah, Penelitian dan Pengembangan	0,00	60.000,00	60.000,00
35	Kecamatan Dukuhturi	0,00	60.000,00	60.000,00
36	Kecamatan Slawi	0,00	70.000,00	70.000,00
Jumlah		22.924.392.996,61	190.000,00	22.924.582.996,61



PEMERINTAH KABUPATEN TEGAL
CATATAN ATAS LAPORAN KEUANGAN

Untuk tahun-tahun yang berakhir pada tanggal 31 Desember 2023 dan 2022

5) Persediaan Barang Untuk diserahkan

Merupakan saldo persediaan barang yang akan diserahkan kepada masyarakat atau pihak ketiga per 31 Desember 2023 sebesar Rp1.236.136.091,00 dengan rincian disajikan dalam tabel berikut:

Tabel 5.100 Persediaan barang untuk diserahkan

NO	SKPD	Persediaan untuk Dijual/Diserahkan Kepada Masyarakat	Persediaan untuk Dijual/Diserahkan Lainnya	Jumlah
1	Badan Penanggulangan Bencana Daerah	269.316.400,00	0,00	269.316.400,00
2	Dinas Ketahanan Pangan dan Pertanian	255.317.250,00	0,00	255.317.250,00
3	Dinas Pemberdayaan Perempuan, Perlindungan Anak, Pengendalian Penduduk Dan KB	0,00	711.502.441,00	711.502.441,00
Jumlah		524.633.650,00	711.502.441,00	1.236.136.091,00

6) Persediaan Bahan Makanan

Merupakan saldo persediaan bahan makanan per 31 Desember 2023 sebesar Rp84.556.824,00 yang terdapat pada RSUD dr Soeselo sebesar Rp58.174.260,00 dan RSUD Suradadi sebesar Rp26.382.564,00.

7) Persediaan Komponen Rambu-rambu

Merupakan saldo persediaan komponen rambu-rambu per 31 Desember 2023 sebesar Rp53.042.235,00 yang terdapat pada Dinas Perhubungan.

5.3.1.2. Investasi Jangka Panjang

Akun ini menggambarkan jumlah Investasi Permanen dan Non Permanen untuk tahun 2023 sebesar Rp255.274.942.466,44 dan tahun 2022 sebesar Rp243.520.776.033,88 yaitu berupa Investasi Permanen dengan rincian disajikan dalam tabel berikut:

Tabel 5.101 Penyertaan Modal Pemerintah Daerah pada BUMD

No	Uraian	2023 (Rp)	2022 (Rp)
1	Penyertaan Modal Pemerintah Daerah	255.274.942.466,44	243.520.776.033,88
2	Investasi Permanen Lainnya	0,00	0,00
Jumlah		255.274.942.466,44	243.520.776.033,88

5.3.1.2.a Penyertaan Modal Pemerintah Daerah

Akun ini menggambarkan jumlah dana milik Pemerintah Kabupaten Tegal yang ditempatkan untuk jangka waktu lebih dari satu periode akuntansi, dalam bentuk Penyertaan Modal Pemerintah Daerah (PMPD) Kabupaten Tegal pada Badan Usaha Milik Daerah/Perusahaan Daerah (BUMD/PD), BPR/BKK dan lainnya. Saldo dinilai dengan metode biaya untuk kepemilikan kurang dari



PEMERINTAH KABUPATEN TEGAL
CATATAN ATAS LAPORAN KEUANGAN

Untuk tahun-tahun yang berakhir pada tanggal 31 Desember 2023 dan 2022

20% dan metode ekuitas untuk kepemilikan lebih dari 20%. Jumlah saldo per 31 Desember 2023 sebesar Rp255.274.942.466,44 dan 2022 sebesar Rp243.520.776.033,88.

1) Penyertaan Modal Pemerintah Daerah pada BUMD

Saldo Penyertaan Modal Pemerintah Daerah pada BUMD/PD per 31 Desember 2023 sebesar sebesar Rp255.274.942.466,44 dan 2022 sebesar Rp243.520.776.033,88 dengan rincian disajikan dalam tabel berikut:

Tabel 5.102 Penyertaan Modal Pemerintah Daerah pada BUMD

NO	Uraian	2022 (Rp)	Penyertaan Modal 2023	Metode Ekuitas	2023(Rp)
1	Bank Jateng	54.748.000.000,00			54.748.000.000,00
2	PDAM	146.568.622.351,00	6.000.000.000,00	5.125.279.895,00	157.693.902.246,00
3	PRPP Jateng, Semarang	407.200.000,00			407.200.000,00
4	PD BPR BKK Kabupaten Tegal	10.910.642.007,88		42.547.718,56	10.953.189.726,44
5	PT BKK JATENG CABANG KAB TEGAL	12.250.000.000,00			12.250.000.000,00
6	PT BPR Bank TGR	18.636.311.675,00	1.000.000.000,00	(413.661.181,00)	19.222.650.494,00
	Jumlah	243.520.776.033,88	7.000.000.000,00	4.754.166.432,56	255.274.942.466,44

a) PMPD Kabupaten Tegal pada Bank Jateng merupakan penyertaan saham biasa dan dinilai dengan metode biaya karena kepemilikannya kurang dari 20%. Saldo per 31 Desember 2023 adalah sebesar Rp54.748.000.000,00 atau 1,33% dan saldo Per 31 Desember 2022 sebesar Rp54.748.000.000,00.

b) PMPD pada PDAM Kabupaten Tegal merupakan penyertaan saham, yang dinilai dengan metode ekuitas karena kepemilikannya 100%. Saldo per 31 Desember 2023 adalah sebesar Rp157.693.902.246,00 dan Per 31 Desember 2022 sebesar Rp146.568.622.351,00 Jumlah penyertaan modal Pemerintah Daerah Kabupaten Tegal pada PDAM Kabupaten Tegal sampai dengan 31 Desember 2023 adalah sebesar Rp81.942.639.127,00. Perhitungan ini didasarkan pada Laporan Keuangan Perumda Air Minum Tirta Ayu yang telah diaudit oleh KAP Darsono & Budi Cahyo Santoso dengan opini WTP sesuai laporan hasil pemeriksaan Nomor 00040/2.0282/AU.2/04/0182-1/1/III/2024.

Perhitungan nilai penyertaan pada PDAM per 31 Desember 2023 disajikan dalam tabel berikut:



PEMERINTAH KABUPATEN TEGAL
CATATAN ATAS LAPORAN KEUANGAN

Untuk tahun-tahun yang berakhir pada tanggal 31 Desember 2023 dan 2022

Tabel 5.103 Investasi pada PDAM

No.	Investee	Modal Disetor	Cadangan	Laba (Rugi)	Jumlah	Hak Pemkab Tegal	
						%	Rp
1	PDAM	110.701.180.893,00	34.734.381.209,00	12.258.340.144,00	157.693.902.246,00	100	157.693.902.246,00
	Jumlah	110.701.180.893,00	34.734.381.209,00	12.258.340.144,00	157.693.902.246,00		157.693.902.246,00

c) PMPD pada PRPP Jateng, Semarang merupakan penyertaan saham Kabupaten Tegal kepada PT. PRPP Jateng, dinilai dengan metode biaya karena kepemilikannya kurang dari 20%. Saldo per 31 Desember 2023 tidak mengalami perubahan dari jumlah penyertaan Tahun 2022 sebesar Rp407.200.000,00

d) PMPD pada PD BPR-BKK Kabupaten Tegal merupakan penyertaan saham, yang Tahun 2023 dinilai dengan metode ekuitas karena kepemilikannya lebih dari 20%. Saldo per 31 Desember 2023 dan 2022 masing-masing sebesar Rp10.953.189.726,44 dan Rp10.910.642.007,88. Nilai Modal disetor Pemerintah Kabupaten Tegal Pada PD BPR BKK Kabupaten Tegal sampai dengan 31 Desember 2023 sebesar Rp7.350.000.000,00. Perhitungan ini didasarkan pada Laporan Keuangan PD BPR BKK Kabupaten Tegal yang telah diaudit oleh KAP SARASTANTO & REKAN dengan opini WTP sesuai laporan hasil pemeriksaan Nomor 00016/2.1137/AU.2/07/1326-2/1/II/2024. Nilai penyertaan pada BPR BKK Kabupaten Tegal per 31 Desember 2023 disajikan dalam tabel berikut:

Tabel 5.104 Penyertaan Modal Pemerintah Daerah pada BPR-BKK Kabupaten Tegal

No.	Investee	Modal Disetor	Cadangan	Laba (Rugi)	Jumlah	Hak Pemkab Tegal	
						%	Rp
1	BPR BKK Kabupaten Tegal	15.440.000.000,00	5.942.967.285,00	1.626.182.290,00	23.009.149.575,00	47,60	10.953.189.726,44
	Jumlah	15.440.000.000,00	5.942.967.285,00	1.626.182.290,00	23.009.149.575,00		10.953.189.726,44

e) PMPD pada Modal Pada PT BKK Jawa Tengah cabang Kabupaten Tegal merupakan penyertaan saham, yang Tahun 2023 dinilai dengan metode biaya karena kepemilikannya kurang dari 20%, saldo per 31 Desember 2023 tidak mengalami perubahan dari Penyertaan Modal Tahun 2022 yaitu sebesar sebesar Rp12.250.000.000,00 atau 3,62%

f) Penyertaan pada PT BPR Bank TGR merupakan penyertaan Pemerintah Daerah kepada PT BPR Bank TGR, yang Tahun



PEMERINTAH KABUPATEN TEGAL
CATATAN ATAS LAPORAN KEUANGAN

Untuk tahun-tahun yang berakhir pada tanggal 31 Desember 2023 dan 2022

2022 dinilai dengan metode ekuitas karena kepemilikannya 100%. Saldo per 31 Desember 2023 dan 2022 masing-masing sebesar Rp19.222.650.494,00 dan Rp18.636.311.675,00. Nilai Modal disetor Pemerintah Kabupaten pada PD BPR Bank TGR adalah sebesar Rp15.000.000.000,00. Perhitungan ini didasarkan pada Laporan Keuangan PT BPR Bank TGR yang telah diaudit oleh KAP INDARTO DAN YUDHIKA dengan opini WTP sesuai laporan hasil pemeriksaan nomor 00033/2.1358/AU.2/07/0906-2/1/III/2023 nilai penyertaan pada Bank TGR per 31 Desember 2023 disajikan dalam tabel berikut:

Tabel 5.105 Investasi pada Bank TGR

No.	Investee	Modal Disetor	Cadangan	Laba (Rugi)	Jumlah	Hak Pemkab Tegal	
						%	Rp
1	Bank TGR	15.000.000.000,00	2.167.523.052,00	2.055.127.442,00	19.222.650.494,00	100,00	19.222.650.494,00
	Jumlah	15.000.000.000,00	2.167.523.052,00	2.055.127.442,00	19.222.650.494,00	100,00	19.222.650.494,00

Pada Tahun Anggaran 2023 Pemerintah Kabupaten Tegal memberikan Penyertaan Modal sebesar Rp1.000.000.000,00 tetapi dalam Laporan Keuangan PT BPR Bank TGR (Perseroda) tidak masuk sebagai Penambah Modal Disetor karena belum mendapat persetujuan dari Otoritas Jasa Keuangan (OJK) sehingga dicatat pada akun Kewajiban Lain-lain.

5.3.1.3. Aset Tetap

Akun ini menggambarkan jumlah kekayaan milik Pemerintah Kabupaten Tegal berupa aset tetap yang dimanfaatkan untuk kegiatan pemerintahan dan pelayanan publik. Penyajian Nilai Aset Tetap dalam Neraca LKPD Tahun 2023 menggunakan metode kapitalisasi atas realisasi belanja modal Tahun 2023 ditambah dengan nilai administratif Aset Tetap yang ada dalam Neraca Pemerintah Kabupaten Tegal Tahun 2023. Berdasarkan Peraturan Bupati Tegal Peraturan Bupati Tegal Nomor 43 Tahun 2023 tentang Perubahan Kedua Atas Peraturan Bupati Tegal Nomor 30 tahun 2022 tentang Kebijakan Akuntansi Pemerintah Daerah Kabupaten Tegal. Pada Tahun 2023 Pemerintah Kabupaten Tegal telah melakukan penyusutan terhadap aset tetap dengan pengecualian tanah dan konstruksi dalam pengerjaan, sedangkan untuk metode penyusutan menggunakan metode garis lurus (*straight line method*) dengan rumus sebagai berikut :

$$\text{Penyusutan Per Periode} : \frac{\text{Nilai Yang Disusutkan}}{\text{Masa Manfaat}}$$



PEMERINTAH KABUPATEN TEGAL
CATATAN ATAS LAPORAN KEUANGAN

Untuk tahun-tahun yang berakhir pada tanggal 31 Desember 2023 dan 2022

Berdasarkan catatan dari Organisasi Perangkat Daerah nilai Aset Tetap untuk Tahun 2023 sebesar Rp2.999.463.283.574,83 dan Tahun 2022 sebesar Rp2.998.050.016.428,90 yang disajikan sebagai berikut:

Tabel 5.106 Aset Tetap

Uraian		2023 (Rp)	2022 (Rp)
1	Tanah	629.520.839.059,63	630.062.384.084,63
2	Peralatan dan mesin	918.956.087.058,02	823.380.302.951,14
3	Gedung dan Bangunan	1.581.532.599.166,04	1.538.231.214.227,63
4	Jalan, Irigasi dan Jaringan	2.397.728.071.508,87	2.258.245.900.144,87
5	Aset Tetap Lainnya	148.131.557.377,59	134.792.574.292,59
6	Konstruksi Dalam Pengerjaan	43.553.395.287,00	15.604.365.777,00
7	Akumulasi Penyusutan	-2.719.959.265.882,32	(2.402.266.725.048,96)
Jumlah Aset Tetap		2.999.463.283.574,83	2.998.050.016.428,90

Rincian mutasi penambahan dan pengurangan Aset Tetap dalam TA 2023 adalah sebagai berikut :

Tabel 5.107 Penambahan Aset Tetap

Aktiva Tetap	Saldo	Mutasi Tahun 2023		Saldo
	Per 31 Desember 2022	Penambahan	Pengurangan	Per 31 Desember 2023
Tanah	630.062.384.084,63	792.308.025,00	1.333.853.050,00	629.520.839.059,63
Peralatan dan Mesin	823.380.302.951,14	101.565.040.655,00	5.989.256.548,12	918.956.087.058,02
Gedung dan Bangunan	1.538.231.214.227,63	81.342.499.528,00	38.041.114.589,59	1.581.532.599.166,04
Jalan, Jembatan dan Irigasi	2.258.245.900.144,87	140.471.104.272,00	988.932.908,00	2.397.728.071.508,87
Aset Tetap lainnya	134.792.574.292,59	13.427.637.785,00	88.654.700,00	148.131.557.377,59
Konstruksi Dalam Pengerjaan (KDP)	15.604.365.777,00	36.841.293.223,00	8.892.263.713,00	43.553.395.287,00
Akumulasi Penyusutan	(2.402.266.725.048,96)	(326.965.465.646,86)	(9.272.924.813,50)	(2.719.959.265.882,32)
Jumlah	2.998.050.016.428,90	47.474.417.841,14	46.061.150.695,21	2.999.463.283.574,83

5.3.1.3.a Tanah

Nilai Aktiva Tetap Tanah milik Pemerintah Daerah Kabupaten Tegal per 31 Desember 2022 dan 2023 masing-masing sebesar Rp630.062.384.084,63 dan Rp629.520.839.059,63. Adapun rincian penambahan dan pengurangan aset tetap tanah pemerintah daerah Kabupaten Tegal adalah sebagai berikut :

- 1) Penambahan Belanja Modal Tanah sebesar Rp197.966.000,00 berupa Belanja Modal Dinas Pendidikan dan Kebudayaan sebesar Rp197.966.000,00.
- 2) Penambahan dari Reklas Kemitraan Pihak Ketiga berupa tanah pasar trayeman pada Dinas Koperasi UKM dan Perdagangan sebesar Rp594.342.025,00;



PEMERINTAH KABUPATEN TEGAL
CATATAN ATAS LAPORAN KEUANGAN

Untuk tahun-tahun yang berakhir pada tanggal 31 Desember 2023 dan 2022

- 3) Pengurangan dari Penghapusan Aset Tetap sebesar Rp1.283.853.050,00 pada Sekretariat Daerah karena adanya Hibah Tanah Museum Situs Semedo kepada Kemendikbud Ristek sebesar Rp700.972.050,00 dan Hibah Rp582.881.000,00 Satradar.
- 4) Koreksi hasil review Inspektorat atas tanah pada RSUD Soeselo sebesar Rp50.000.000 Karena terjadi double pencatatan.

Sedangkan untuk rincian akun Aset Tetap Tanah sebagai berikut:

Tabel 5.108 Tanah

No	Uraian	2023 (Rp)	2022 (Rp)	KENAIKAN /PENURUNAN	%
1	TANAH PERSIL	134.056.771.344,79	133.512.429.319,79	544.342.025,00	0,41
2	TANAH NON PERSIL	8.037.476.390,00	8.620.357.390,00	(582.881.000,00)	(6,76)
3	LAPANGAN	487.426.591.324,84	487.929.597.374,84	(503.006.050,00)	(0,10)
Jumlah		629.520.839.059,63	630.062.384.084,63	(541.545.025,00)	(0,09)

Pada Tahun 2019 Pemerintah Kabupaten Tegal menghadapi sengketa tanah berupa gugatan perdata dari pihak ketiga atas kepemilikan tanah di Kecamatan Tembalang Kota Semarang dengan pokok gugatan berupa perbuatan melawan hukum dikarenakan Pemerintah Kabupaten Tegal memasang/menempatkan berupa papan bertuliskan Tanah Milik Pemerintah Kabupaten Tegal Sertifikat No: 108/Tmbng/00 Luas: 816 M².

Sebidang tanah tersebut dibeli pada tahun 2000 yang berlokasi di Kecamatan Tembalang Kota Semarang seluas ± 816 M² yang rencananya akan digunakan untuk pembangunan Asrama Mahasiswa dan terdaftar dengan Sertifikat Hak Pakai No 20/Tembalang atas nama Pemerintah Daerah Kabupaten Tegal yang dikeluarkan oleh Kantor Pertanahan Kota Semarang untuk selanjutnya Atas pembelian tanah tersebut kemudian dicatat dalam KIB A BPKAD.

Atas sengketa tersebut, Pengadilan Negeri Semarang kemudian mengadili gugatan perkara perdata dalam tingkat pertama dan menjatuhkan putusan sesuai Salinan Resmi Putusan Perkara Perdata No. 551/Pdt.G/2020/PN.Smg tanggal 30 Juli 2020 yang kurang lebih menyatakan:

- 1) Mengabulkan gugatan penggugat untuk sebagian;
- 2) Menyatakan sertifikat Hak Milik No. 477 Kecamatan Tembalang Kota Semarang dengan luas ± 320 M² adalah sah milik penggugat dan mempunyai kekuatan hukum;



PEMERINTAH KABUPATEN TEGAL
CATATAN ATAS LAPORAN KEUANGAN

Untuk tahun-tahun yang berakhir pada tanggal 31 Desember 2023 dan 2022

- 3) Menyatakan Sertifikat Hak Pakai No. 20/Tembalang luas 816 M² atas nama Pemerintah Kabupaten Tegal adalah tidak sah dan tidak mempunyai kekuatan hukum;
- 4) Menyatakan perbuatan Tergugat yang telah mengaku dan mengklaim tanah obyek sengketa milik Penggugat dengan memasang/menempatkan papan bertuliskan “Tanah Milik Pemerintah Kabupaten Tegal Sertifikat No: 108/Tmblng/00 Luas: 816 M²” diatas tanah obyek sengketa milik Penggugat adalah merupakan perbuatan melawan hukum; dan
- 5) Menghukum Tergugat/Pemerintah Kabupaten Tegal membayar biaya perkara sebesar Rp3.008.000,00.

Berdasarkan putusan pengadilan tersebut, Pemerintah Kabupaten Tegal melalui Kasubag Hukum telah mengajukan Memori Banding dan telah diterima dikepaniteraan Pengadilan Negeri Semarang pada tanggal 27 Agustus 2020 yang selanjutnya diserahkan ke Panitera Pengadilan Tinggi Semarang pada bulan Januari 2022 sesuai Surat Panitera Pengadilan Tinggi Semarang No. W.12.U/102/HK.02/01/2022 dengan putusan kembali mengabulkan gugatan penggugat untuk sebagian.

Dengan kondisi tersebut, Pemerintah Kabupaten Tegal kembali mengajukan memori banding berupa peninjauan kembali dengan dibantu Jaksa Pengacara Negara (JPN) dan telah didaftarkan dengan register Nomor 15PK/PDT/2024.

5.3.1.3.b Peralatan dan Mesin

Aktiva Tetap Peralatan dan Mesin milik Pemerintah Kabupaten Tegal adalah peralatan dan mesin yang dikuasai dan dikelola oleh Pemerintah Kabupaten Tegal untuk dimanfaatkan dalam penyelenggaraan pemerintahan. Kondisi per 31 Desember 2022 dan 31 Desember 2023 masing-masing sebesar Rp823.380.302.951,14 dan Rp918.956.087.058,02. Adapun rincian penambahan dan pengurangan aset tetap Peralatan dan Mesin pemerintah daerah Kabupaten Tegal adalah sebagai berikut :

- 1) Penambahan Peralatan dan Mesin dari Belanja Modal sebesar Rp100.919.522.155,00,00;
- 2) Penambahan Peralatan dan Mesin dari Belanja Barang Jasa sebesar Rp539.823.500,00;
- 3) Penambahan Peralatan dan Mesin dari Hibah sebesar Rp105.695.000,00;
- 4) Pengurangan Peralatan dan Mesin dari Penghapusan sebesar Rp10.414.456.882,00;



PEMERINTAH KABUPATEN TEGAL
CATATAN ATAS LAPORAN KEUANGAN

Untuk tahun-tahun yang berakhir pada tanggal 31 Desember 2023 dan 2022

5) Pengurangan Peralatan dan Mesin karena Reklasifikasi Ke Aset Rusak Berat sebesar Rp390.549.000,00

Sedangkan untuk rincian akun Aset Tetap Peralatan dan Mesin adalah sebagai berikut:

Tabel 5.109 Peralatan dan Mesin

No	Uraian	2023 (Rp)	2022 (Rp)	KENAIKAN /PENURUNAN	%
1	ALAT BESAR DARAT	30.258.379.443,00	27.358.048.093,00	2.900.331.350,00	10,60
2	ALAT BESAR APUNG	80.530.500,00	80.530.500,00	0,00	0,00
3	ALAT BANTU	11.907.876.044,03	11.182.873.745,03	725.002.299,00	6,48
4	ALAT ANGKUTAN DARAT BERMOTOR	124.935.250.984,66	121.416.193.269,28	3.519.057.715,38	2,90
5	ALAT ANGKUTAN DARAT TAK BERMOTOR	3.034.710.707,50	2.985.485.807,50	49.224.900,00	1,65
6	ALAT ANGKUTAN APUNG BERMOTOR	41.999.909,00	41.999.909,00	0,00	0,00
7	ALAT ANGKUTAN APUNG TAK BERMOTOR	128.344.881,00	89.344.881,00	39.000.000,00	43,65
8	ALAT ANGKUTAN BERMOTOR UDARA	0,00	0,00	0,00	0,00
9	ALAT BENGKEL BERMESIN	6.213.109.689,06	5.277.057.589,06	936.052.100,00	17,74
10	ALAT BENGKEL TAK BERMESIN	2.781.874.785,00	2.779.474.785,00	2.400.000,00	0,09
11	ALAT UKUR	4.427.899.215,00	4.423.899.215,00	4.000.000,00	0,09
12	ALAT PENGOLAHAN	3.837.201.030,00	3.808.801.030,00	28.400.000,00	0,75
13	ALAT KANTOR	53.315.251.704,52	48.091.861.368,52	5.223.390.336,00	10,86
14	ALAT RUMAH TANGGA	109.857.937.593,83	100.862.906.574,30	8.995.031.019,53	8,92
15	MEJA DAN KURSI KERJA/RAPAT PEJABAT	11.171.440.477,98	10.858.275.941,09	313.164.536,89	2,88
16	ALAT STUDIO	18.254.394.603,64	17.367.300.787,42	887.093.816,22	5,11
17	ALAT KOMUNIKASI	4.236.794.567,00	4.165.015.567,00	71.779.000,00	1,72
18	PERALATAN PEMANCAR	1.019.299.721,00	1.016.809.721,00	2.490.000,00	0,24
19	PERALATAN KOMUNIKASI NAVIGASI	2.800.000,00	2.800.000,00	0,00	0,00
20	ALAT KEDOKTERAN	239.392.530.379,94	207.786.176.872,34	31.606.353.507,60	15,21
21	ALAT KESEHATAN UMUM	20.774.578.416,00	4.293.128.416,00	16.481.450.000,00	383,90
22	UNIT ALAT LABORATORIUM	46.871.091.878,72	41.748.726.078,72	5.122.365.800,00	12,27
23	UNIT ALAT LABORATORIUM KIMIA NUKLIR	70.616.026,00	70.616.026,00	0,00	0,00
24	ALAT PERAGA PRAKTEK SEKOLAH	21.755.568.742,93	21.537.088.747,93	218.479.995,00	1,01
25	ALAT LABORATORIUM FISIKA NUKLIR/ELEKTRONIKA	100.383.625,00	90.696.625,00	9.687.000,00	10,68
26	ALAT PROTEKSI RADIASI/PROTEKSI LINGKUNGAN	25.334.500,00	25.334.500,00	0,00	0,00
27	RADIATION APPLICATION AND NON DESTRUCTIVE TESTING LABORATORY LAINNYA	75.247.000,00	75.247.000,00	0,00	0,00
28	ALAT LABORATORIUM LINGKUNGAN HIDUP	3.336.080.892,00	3.302.558.892,00	33.522.000,00	1,02
29	PERALATAN LABORATORIUM HYDRODINAMICA	264.652.500,00	264.652.500,00	0,00	0,00
30	ALAT LABORATORIUM STANDARISASI KALIBRASI DAN INSTRUMENTASI	125.095.215,00	125.095.215,00	0,00	0,00
31	SENJATA API	16.692.500,00	16.692.500,00	0,00	0,00



PEMERINTAH KABUPATEN TEGAL
CATATAN ATAS LAPORAN KEUANGAN

Untuk tahun-tahun yang berakhir pada tanggal 31 Desember 2023 dan 2022

No	Uraian	2023 (Rp)	2022 (Rp)	KENAIKAN /PENURUNAN	%
32	PERSENJATAAN NON SENJATA API	470.878.191,00	461.378.191,00	9.500.000,00	2,06
33	ALAT KHUSUS KEPOLISIAN	172.066.868,00	138.166.868,00	33.900.000,00	24,54
34	KOMPUTER UNIT	114.858.946.894,25	100.484.120.913,26	14.374.825.980,99	14,31
35	PERALATAN KOMPUTER	34.375.187.631,96	31.043.885.337,70	3.331.302.294,26	10,73
36	SUMUR	3.000.000,00	3.000.000,00	0,00	0,00
37	ALAT PELINDUNG	145.100.000,00	0,00	145.100.000,00	0,00
38	ALAT SAR	1.897.958.826,00	1.296.166.460,00	601.792.366,00	46,43
39	ALAT KERJA PENERBANGAN	144.391.260,00	131.891.260,00	12.500.000,00	9,48
40	ALAT PERAGA PELATIHAN DAN PERCONTOHAN	2.558.990,00	0,00	2.558.990,00	0,00
41	UNIT PERALATAN PROSES/PRODUKSI	6.808.300,00	6.808.300,00	0,00	0,00
42	RAMBU-RAMBU LALU LINTAS DARAT	47.966.587.844,00	48.161.891.844,00	(195.304.000,00)	(0,41)
44	PERALATAN OLAH RAGA	599.634.721,00	508.301.621,00	91.333.100,00	17,97
	Jumlah	918.956.087.058,02	823.380.302.951,14	95.575.784.106,88	11,61

5.3.1.3.c Gedung dan Bangunan

Aktiva tetap Gedung dan Bangunan milik Pemerintah Daerah Kabupaten Tegal per 31 Desember 2022 dan 2023 masing-masing sebesar Rp1.538.136.614.227,63 dan Rp1.581.532.599.166,04. Adapun rincian penambahan dan pengurangan aset tetap Gedung dan Bangunan pemerintah daerah Kabupaten Tegal adalah sebagai berikut :

- 1) Penambahan Gedung dan Bangunan dari Belanja Modal sebesar Rp73.579.665.527,99;
- 2) Pengurangan Gedung dan Bangunan dari Penghapusan sebesar Rp10.414.456.882,00;
- 3) Pengurangan Gedung dan Bangunan Reklasifikasi ke Jalan, Jembatan, Irigasi dan Jaringan hasil pemecahan gedung DIKBUD sebesar Rp10.287.287.907,00
- 4) Pengurangan Gedung dan Bangunan Reklasifikasi ke ekstrakomtable hasil pemecahan geung Dikbud sebesar Rp17.339.369.800,59

Sedangkan untuk rincian akun aset tetap Gedung dan Bangunan adalah sebagai berikut :



PEMERINTAH KABUPATEN TEGAL
CATATAN ATAS LAPORAN KEUANGAN

Untuk tahun-tahun yang berakhir pada tanggal 31 Desember 2023 dan 2022

Tabel 5.110 Gedung dan Bangunan

No	Uraian	2023 (Rp)	2022 (Rp)	KENAIKAN	%
				/PENURUNAN	
1	BANGUNAN GEDUNG TEMPAT KERJA	1.477.167.322.681,91	1.460.421.820.838,50	16,745,501,843.41	1,15
2	BANGUNAN GEDUNG TEMPAT TINGGAL	30.048.532.578,00	25.692.292.556,00	4,356,240,022.00	16,96
3	CANDI/TUGU PERINGATAN/PRASASTI	12.974.070.398,00	12.848.586.347,00	125,484,051.00	0,98
4	TUGU/TANDA BATAS	61.342.673.508,13	39.268.514.486,13	22,074,159,022.00	56,21
Jumlah		1.581.532.599.166,04	1.538.231.214.227,63	43,301,384,938.41	2,82

5.3.1.3.d Jalan, Jembatan, Irigasi dan Jaringan

Aktiva tetap jalan, jembatan, irigasi dan jaringan milik Pemerintah Daerah Kabupaten Tegal per 31 Desember 2022 dan 2023 masing-masing sebesar Rp2.258.245.900.144,87 dan Rp2.397.728.071.508,87. Adapun rincian penambahan sebesar dan pengurangan aset tetap jalan, jembatan, irigasi dan jaringan pemerintah daerah Kabupaten Tegal adalah sebagai berikut :

- 1) Penambahan Jalan, Jembatan, Irigasi dan Jaringan dari Belanja Modal sebesar Rp130.183.816.365,00;
- 2) Penambahan Jalan, Jembatan, Irigasi dan Jaringan Reklasifikasi antar KIB hasil pemecahan gedung DIKBUD sebesar Rp10.287.287.907,00;
- 3) Pengurangan Jalan, Jembatan, Irigasi dan Jaringan dari Penghapusan BMD sebesar Rp988.932.908,00

Sedangkan untuk rincian akun aset tetap jalan, jembatan, irigasi dan jaringan adalah sebagai berikut :

Tabel 5.111 Jalan, Jembatan, Irigasi dan Jaringan

No	Uraian	2023 (Rp)	2022 (Rp)	KENAIKAN /PENURUNAN	%
1	JALAN	1.667.689.547.342,06	1.580.540.693.922,06	87.148.853.420,00	5.51
2	JEMBATAN	203.302.253.585,00	195.029.029.293,00	8.273.224.292,00	4.24
3	BANGUNAN AIR IRIGASI	118.206.825.575,00	117.817.463.082,00	389.362.493,00	0.33
4	BANGUNAN PENGAIRAN PASANG SURUT	8.903.870.669,00	8.903.870.669,00	0,00	0,00
5	BANGUNAN PENGEMBANGAN RAWA DAN POLDER	492.223.000,00	492.223.000,00	0,00	0,00
6	BANGUNAN PENGAMAN SUNGAI/PANTAI & PENANGGULANGAN BENCANA ALAM	255.786.543.864,00	239.643.659.575,00	16.142.884.289,00	6.74
7	BANGUNAN PENGEMBANGAN SUMBER AIR DAN AIR TANAH	1.868.326.970,00	1.868.326.970,00	0,00	0,00



PEMERINTAH KABUPATEN TEGAL
CATATAN ATAS LAPORAN KEUANGAN

Untuk tahun-tahun yang berakhir pada tanggal 31 Desember 2023 dan 2022

No	Uraian	2023 (Rp)	2022 (Rp)	KENAIKAN /PENURUNAN	%
8	BANGUNAN AIR BERSIH/AIR BAKU	26.209.380.312,00	12.490.160.481,00	13.719.219.831,00	109.84
9	BANGUNAN AIR KOTOR	25.824.170.689,81	24.722.223.489,81	1.101.947.200,00	4.46
10	INSTALASI AIR BERSIH / AIR BAKU	3.500.805.053,00	3.118.206.714,00	382.598.339,00	12.27
11	INSTALASI AIR KOTOR	10.802.811.075,00	8.665.185.075,00	2.137.626.000,00	24.67
12	INSTALASI PENGOLAHAN SAMPAH	904.676.000,00	510.091.000,00	394.585.000,00	77.36
13	INSTALASI PEMBANGKIT LISTRIK	582.564.200,00	582.564.200,00	0,00	0,00
14	INSTALASI GARDU LISTRIK	10.200.768.853,00	10.200.768.853,00	0,00	0,00
15	INSTALASI GAS	910.614.528,00	910.614.528,00	0,00	0,00
16	INSTALASI PENGAMAN	172.039.400,00	172.039.400,00	0,00	0,00
17	INSTALASI LAIN	459.113.500,00	48.565.000,00	410.548.500,00	845.36
18	JARINGAN AIR MINUM	87.578.300,00	87.578.300,00	0,00	0,00
19	JARINGAN LISTRIK	61.407.345.897,00	52.026.023.897,00	9.381.322.000,00	18.03
20	JARINGAN TELEPON	412.013.298,00	412.013.298,00	0,00	0,00
21	JARINGAN GAS	4.599.398,00	4.599.398,00	0,00	0,00
Jumlah		2.397.728.071.508,87	2.258.245.900.144,87	139.482.171.364,00	6.18

5.3.1.3.e Aset Tetap Lainnya

Aset Tetap Lainnya merupakan aktiva milik Pemerintah Daerah Kabupaten Tegal per 31 Desember 2022 dan 2023 yang masing-masing bernilai Rp134.792.574.292,59 dan Rp148.131.557.377,59. Adapun rincian penambahan dan pengurangan aset tetap lainnya pada pemerintah daerah Kabupaten Tegal adalah sebagai berikut :

- 1) Penambahan Aset Tetap Lainnya dari Belanja Modal sebesar Rp13.427.637.785,00;
- 2) Pengurangan Aset Tetap Lainnya dari penghapusan sebesar Rp88.654.700,00;

Sedangkan untuk rincian akun aset tetap lainnya pada adalah sebagai berikut :

Tabel 5.112 Aset Tetap Lainnya

No	Uraian	2023 (Rp)	2022 (Rp)	KENAIKAN /PENURUNAN	%
1	BAHAN PERPUSTAKAAN TERCETAK	139.227.257.432,59	126.249.764.097,59	12.977.493.335,00	10,28
2	BAHAN PERPUSTAKAAN TEREKAM DAN BENTUK MIKRO	61.361.209,00	58.861.209,00	2.500.000,00	4,25
3	KARTOGRAFI, NASKAH DAN LUKISAN	444.325.873,00	443.075.873,00	1.250.000,00	0,28
4	MUSIK	53.120.000,00	53.120.000,00	0	0



PEMERINTAH KABUPATEN TEGAL
CATATAN ATAS LAPORAN KEUANGAN

Untuk tahun-tahun yang berakhir pada tanggal 31 Desember 2023 dan 2022

No	Uraian	2023 (Rp)	2022 (Rp)	KENAIKAN /PENURUNAN	%
5	KARYA GRAFIKA (GRAPHIC MATERIAL)	14.125.099,00	14.052.999,00	72.100,00	0,51
6	THREE DIMENSIONAL ARTEFACS AND REALITA	1.754.300,00	0,00	1.754.300,00	100
7	BARANG BERCORAK KESENIAN	7.582.721.603,00	7.229.798.253,00	352.923.350,00	4,88
8	ALAT BERCORAK KEBUDAYAAN	738.759.861,00	735.769.861,00	2.990.000,00	0,41
9	TANDA PENGHARGAAN	8.132.000,00	8.132.000,00	0	0
Jumlah		148.131.557.377,59	134.792.574.292,59	13.338.983.085,00	9,90

5.3.1.3.f Konstruksi Dalam Pengerjaan

Konstruksi Dalam Pengerjaan Adalah berupa kegiatan yang belum dapat diselesaikan pelaksanaannya. Untuk TA 2022 Konstruksi Dalam Pengerjaan adalah sebesar Rp15.604.365.777,20. Untuk TA 2023 Konstruksi Dalam Pengerjaan adalah sebesar Rp43.553.395.287,00 Rincian Konstruksi Dalam Pengerjaan pada tahun 2023 pada perangkat daerah terdiri dari:

Tabel 5.113 Konstruksi Dalam Pengerjaan

No.	OPD (Organisasi Perangkat Daerah)	Tahun 2023	Tahun 2022
1.	Dinas Pendidikan dan Kebudayaan	5.896.031.530,00	8.892.263.713,00
2.	Dinas Kesehatan	2.113.047.200,00	84.100.000,00
3.	RSUD dr. Soeselo	13.543.188.614,00	867.051.433,00
4.	Dinas Pekerjaan Umum dan Penataan Ruang	13.448.599.083,00	0
5.	Dinas Perumahan Rakyat dan Kawasan Permukiman serta Pertanahan	4.515.019.531,00	4.515.019.531,00
6.	Badan Pengelolaan Pendapatan Daerah	80.940.000,00	80.940.000,00
7.	Dinas Sosial	399.273.580,00	15.700.000,00
11.	Inspektorat	2.455.864.649,00	47.860.000,00
12.	Dinas Perpustakaan dan Kearsipan	1.101.431.100,00	1.101.431.100,00
Jumlah		43.553.395.287,00	15.604.365.777,00

Penambahan Konstruksi Dalam Pengerjaan pada Tahun 2023 sebesar Rp36.848.922.623,00 pada Dinas Pekerjaan Umum dan Penataan Ruang, Dinas Kesehatan, RSUD dr. Soeselo, Dinas Sosial, Inspektorat dan Dinas Pendidikan dan Kebudayaan.

Pengurangan Konstruksi Dalam Pengerjaan sebesar Rp8.892.263.713,00 pada Dinas Pendidikan dan Kebudayaan.

5.3.1.3.g Akumulasi Penyusutan Aset Tetap

Akumulasi Penyusutan per 31 Desember 2023 adalah sebesar (Rp2.719.959.265.882,32) dan pada tahun 2022 adalah sebesar (Rp2.402.266.725.046,18). Adapun rincian akumulasi penyusutan pada masing-masing organisasi perangkat daerah disajikan dalam lampiran 5.5.



PEMERINTAH KABUPATEN TEGAL
CATATAN ATAS LAPORAN KEUANGAN

Untuk tahun-tahun yang berakhir pada tanggal 31 Desember 2023 dan 2022

5.3.1.4. Dana Cadangan

Saldo Dana Cadangan per 31 Desember 2023 adalah sebesar Rp35.423.287.655,00. Dana Cadangan terdiri dari Pokok Simpanan sebesar Rp33.800.000.000,00 dan Bunga Deposito sebesar Rp1.623.287.655,00. Dana cadangan dibentuk dalam rangka persiapan dan pelaksanaan pemilihan Bupati dan Wakil Bupati yang akan diselenggarakan Tahun 2024 sesuai dengan Peraturan Daerah Kabupaten Tegal Nomor 11 Tahun 2022 tentang Pembentukan Dana Cadangan Pemilihan Bupati dan Wakil Bupati Tegal Tahun 2024.

5.3.1.5. Aset Lainnya

Akun ini menggambarkan aset yang dimiliki oleh Pemerintah Kabupaten Tegal berupa Tuntutan Ganti Rugi, Kemitraan dengan Pihak Ketiga, Aset Tak Berwujud dan Aset yang tidak dapat digolongkan ke dalam klasifikasi Aset Tetap per 31 Desember 2023 sebesar Rp179.063.546.515,67 dan per 31 Desember 2022 sebesar Rp164.322.694.503,42 dengan rincian disajikan dalam tabel berikut:

Tabel 5.114 Aset Lainnya

Uraian		2023 (Rp)	2022 (Rp)
1	Tagihan Jangka Panjang	252.446.839,00	257.446.839,00
2	Kemitraan dengan Pihak Ketiga	39.429.060.841,00	40.023.502.866,00
3	Aset Tak Berwujud	3.559.975.475,00	3.344.930.675,00
4	Amortisasi Aset Tak Berwujud	(2.910.267.785,00)	(2.687.140.541,25)
5	Aset Lain-lain	212.407.774.101,67	219.021.382.653,43
5	Akumulasi Penyusutan Aset Lain-lain	(73.675.442.956,00)	(80.252.479.151,76)
Jumlah		179.063.546.515,67	179.707.643.340,42

5.3.1.5.a Tagihan Jangka Panjang

Tagihan Jangka Panjang merupakan Tuntutan Ganti Rugi yang merupakan pengakuan piutang TP/TGR atas kerugian daerah karena hilangnya aset daerah. Saldo per 31 Desember 2023 sebesar Rp252.446.839,00 dan per 31 Desember 2022 sebesar Rp257.446.839,00 dengan rincian disajikan dalam tabel berikut:

Tabel 5.115 Tagihan Jangka Panjang

No.	Uraian	Tahun 2023	Tahun 2022
		(Rp)	(Rp)
1	Pengakuan Piutang TP/TGR atas hilangnya aset daerah Atas nama Ir. Khaerudin sesuai LHP Bawasda No. 356/619.c tanggal 31-12-2005 dan surat Bupati No. 951/0583/2009 Tentang Pemberitahuan Kerugian Daerah	6.250.000,00	6.250.000,00
3	Pengakuan Piutang TP/TGR atas hilangnya aset daerah Atas nama Saefudin sesuai LHP Bawasda No. 356/303/2008 tanggal 31-10-2008 dan surat Bupati No. 951/0518/2009 Tentang Pemberitahuan Kerugian Daerah	1.505.000,00	2.505.000,00



PEMERINTAH KABUPATEN TEGAL
CATATAN ATAS LAPORAN KEUANGAN

Untuk tahun-tahun yang berakhir pada tanggal 31 Desember 2023 dan 2022

No.	Uraian	Tahun 2023	Tahun 2022
		(Rp)	(Rp)
4	Pengakuan Piutang TP/TGR atas hilangnya aset daerah Atas nama Drs. Ali Murtado sesuai LHP Bawasda No. 356/619.c tanggal 31-12-2005 dan surat Bupati No. 951/0519/2009 Tentang Pemberitahuan Kerugian Daerah	6.250.000,00	6.250.000,00
5	Pengakuan Piutang TP/TGR atas hilangnya aset daerah Atas nama Nursidik sesuai LHP Bawasda No. 356/619.d tanggal 31-12-2005 dan surat Bupati No. 951/0522/2009 Tentang Pemberitahuan Kerugian Daerah	3.250.000,00	6.250.000,00
6	Pengakuan Piutang TP/TGR atas hilangnya aset daerah Atas nama Abdul Fatah, SIP sesuai LHP Inspektorat No 356/503 tanggal 6 Juli 2010 dan surat Bupati No. 951/2084/2010 tanggal 4 Oktober 2010 Tentang Pemberitahuan Kerugian Daerah	5.300.000,00	6.300.000,00
7	Pengakuan Piutang TP/TGR atas hilangnya aset daerah Atas nama Hariyanto, A.Md sesuai LHP Inspektorat No 356/288/2011 tanggal 31 Maret 2011 dan surat Bupati No. 951/2714/2011 tanggal 10 Juni 2011 Tentang Pemberitahuan Kerugian Daerah	10.300.000,00	10.300.000,00
8	Pengakuan Piutang TP/TGR atas hilangnya aset daerah Atas nama Fajar Rokhwidi, SIP sesuai LHP Inspektorat No 356/040/2011 tanggal 9 Januari 2011 dan surat Bupati No. 951/2688/2011 tanggal 8 Juni 2011 Tentang Pemberitahuan Kerugian Daerah	104.000.000,00	104.000.000,00
9	Pengakuan Piutang TP/TGR atas hilangnya aset daerah atas nama Imam Abadi Soebedjo	8.600.000,00	8.600.000,00
10	Pengakuan Piutang TP/TGR atas hilangnya aset daerah Atas nama Ir. Astono sesuai LHP Inspektorat No 356/15/264/2015 tanggal 6 Februari 2015 dan surat Bupati No. 721/2015 tanggal 3 Desember 2015 Tentang Pemberitahuan Kerugian Daerah	22.291.839,00	22.291.839,00
11	Pengakuan Piutang TP/TGR atas hilangnya aset daerah Atas nama Drs. Nurholis Sail	27.900.000,00	27.900.000,00
12	Pengakuan Piutang TP/TGR atas hilangnya aset daerah Atas nama Nuridin sesuai LHP Inspektorat No 356/15/420/2012 tanggal 13 Februari 2015 dan surat Bupati No. 720/2015 tanggal 2 Desember 2015 Tentang Pemberitahuan Kerugian Daerah	8.200.000,00	8.200.000,00
13	Pengakuan Piutang TP/TGR atas hilangnya aset daerah an Ir Toto Subandrio sesuai Surat Keputusan Pembebanan Penggantian kerugian Daerah Sementara (SKPPKS) nomor 030/1931 tahun 2020	14.500.000,00	14.500.000,00
14	Pengakuan Piutang atas hilangnya aset daerah an Komsari, SIP sesuai Surat keputusan Pembebanan Penggantian Kerugian Daerah Sementara (SKPPKS) Nomor 030/25/1112/ tahun 2019	17.000.000,00	17.000.000,00
15	Pengakuan Piutang atas hilangnya aset daerah an Taryono sesuai Surat Bupati tegal Nomor 951/12/1099 tanggal 10 Maret 2016 perihal pemberitauna kerugian daerah keputusan Pembebanan Penggantian Kerugian Daerah Sementara (SKPPKS) Nomor 030/25/1112/ tahun 2019	17.100.000,00	17.100.000,00
Jumlah		252.446.839,00	257.446.839,00

5.3.1.5.b Kemitraan dengan Pihak Ketiga

Kemitraan dengan Pihak Ketiga merupakan kerjasama antara Pemerintah Kabupaten Tegal dengan pihak ketiga dalam rangka pembangunan suatu area yang akan dimanfaatkan dan dikelola bersama selama jangka waktu tertentu. Aset kemitraan dengan pihak ketiga dicatat sebesar nilai investasi yang disertakan Pemerintah Kabupaten Tegal di dalam perjanjian kerjasama. Saldo per 31



PEMERINTAH KABUPATEN TEGAL
CATATAN ATAS LAPORAN KEUANGAN

Untuk tahun-tahun yang berakhir pada tanggal 31 Desember 2023 dan 2022

Desember 2023 yaitu sebesar Rp39.429.060.841,00 dan saldo per 31 Desember 2022 sebesar Rp40.023.502.866,00. Adapun rinciannya disajikan dalam tabel berikut:

Tabel 5.116 Kemitraan dengan Pihak Ketiga

No.	Uraian	2023(Rp)	2022 (Rp)
1	Pembangunan Pasar Trayeman	0,00	594.342.025,00
2	Pembangunan Pusat Perdagangan dan Rekreasi Slawi	6.295.750.000,00	6.295.750.000,00
3	Pembangunan LIK Takaru	300.000.000,00	300.000.000,00
4	Tanah Bengkok yang Disewakan	27.260.183.500,00	27.260.183.500,00
5	Aset Pinjam Pakai	5.573.127.341,00	5.573.227.341,00
	Jumlah	39.429.060.841,00	40.023.502.866,00

1) Pembangunan Pasar Trayeman

Merupakan kerjasama antara Pemerintah Kabupaten Tegal dengan PT Karsa Bayu Bangun Persada melalui Perjanjian Nomor 051/03819/1993 tanggal 1 Agustus 1993. Masa Perjanjian kerjasama selama 25 tahun. Terdapat beberapa addendum yang salah satunya menyatakan bahwa perjanjian ini berakhir pada tahun 2023. Penyertaan Pemerintah Daerah berupa tanah seluas 10.000m² yang berada dalam HPL Nomor 1 Desa Trayeman seluas 15.000 m² sesuai dengan Keputusan Kepala BPN Nomor 11/HPL/BPN/94 dengan nilai Rp562.500.000,00 dan Hak Pengelolaan HPL senilai Rp31.842.025,00 sehingga penyertaan Pemda sebesar Rp594.342.025,00. Penyertaan PT Karsa Bayu Bangun Persada sebesar biaya pembangunan kios Pasar Trayeman beserta fasilitas pendukungnya senilai Rp2.811.148.364,00 dan tanah yang terletak di Desa Trayeman seluas 12.390 m² senilai Rp74.340.500,00 sehingga total penyertaan PT Karsa Bayu Bangun Persada adalah Rp2.885.488.864,00.

Perjanjian kerjasama ini telah disetujui oleh Menteri Dalam Negeri dengan Surat Keputusan Nomor 511.234-170 tanggal 8 Maret 1994.

Addendum perjanjian dilakukan tanggal 16 Pebruari 2002 dengan Perjanjian Nomor 573/0669/2002. Perubahan dilakukan pada Pasal 1 dan Pasal 7 yang mengubah nilai penyertaan PT Karsa Bayu Bangun Persada menjadi Rp3.103.468.864,00. Addendum ini telah mendapat persetujuan DPRD dengan Surat Keputusan Nomor 4 Tahun 2002.

Pada tanggal 19 Agustus 2009 terjadi kebakaran di los pasar Trayeman, agar pasar tersebut dapat digunakan maka dilakukan kegiatan tanggap darurat melalui Belanja Tidak Terduga TA 2009 senilai Rp702.665.000,00 kemudian dilakukan pembangunan



PEMERINTAH KABUPATEN TEGAL
CATATAN ATAS LAPORAN KEUANGAN

Untuk tahun-tahun yang berakhir pada tanggal 31 Desember 2023 dan 2022

kembali dari TA 2010 sampai dengan TA 2012 senilai Rp12.080.000.000,00.

2) Pembangunan Pusat Perdagangan dan Rekreasi Slawi

Merupakan kerjasama antara Pemerintah Kabupaten Tegal dengan PT Karsa Bayu Bangun Persada melalui Perjanjian Nomor 573/05296/2000, tanggal 19 Oktober 2000. Perjanjian kerjasama selama 30 tahun atau berakhir pada tahun 2030. Penyertaan Pemerintah Daerah berupa tanah seluas 16.618 m² yang berada dalam HPL Nomor 1/1997 sesuai Keputusan Kepala BPN Nomor 6/HPL/BPN/97 dengan nilai Rp6.231.750.000,00 dan nilai dari HPL sebesar Rp64.000.000,00, sehingga penyertaan Pemda sebesar Rp6.295.750.000,00. Penyertaan PT Karsa Bayu Bangun Persada sebesar biaya pembangunan pusat perdagangan dan rekreasi beserta fasilitas pendukungnya senilai Rp12.900.001.000,00. Perjanjian kerjasama ini telah mendapat persetujuan DPRD dengan Keputusan Nomor 09/DPRD/IX/2000.

Addendum pertama dilakukan tanggal 16 Pebruari 2002 dengan Perjanjian Nomor 573/0670/2002. Perubahan dilakukan pada Pasal 1, Pasal 3, Pasal 6 dan Pasal 7, yang mengubah nilai penyertaan PT Karsa Bayu Bangun Persada menjadi Rp17.593.551.000,00. Addendum ini telah mendapat persetujuan DPRD dengan Keputusan Nomor 4 Tahun 2002.

Addendum kedua dilakukan tanggal 14 Oktober 2002 dengan Perjanjian Nomor 573/05528/2002. Perubahan dilakukan pada Pasal 1, Pasal 3, Pasal 6 dan Pasal 7 addendum pertama yang mengubah nilai penyertaan PT Karsa Bayu Bangun Persada menjadi Rp17.595.717.000,00.

3) Pembangunan LIK Takaru

Merupakan kerjasama antara Pemerintah Kabupaten Tegal dengan PT Karsa Bayu Bangun Persada melalui Perjanjian Nomor 573/02405/2002, tanggal 6 Juni 2002. Perjanjian Kerjasama selama 30 tahun atau berakhir pada tahun 2032. Penyertaan Pemerintah Daerah berupa tanah seluas 2000 m² yang berada dalam HPL Nomor 2 Dampyak sesuai Keputusan Kepala BPN Nomor 10/HPL/BPN/2003 dengan luas tanah 90.600 m² dengan nilai Rp300.000.000,00, sementara penyertaan PT Karsa Bayu Bangun Persada sebesar biaya pembangunan LIK Takaru beserta fasilitas pendukungnya senilai Rp2.101.847.500,00. Perjanjian kerjasama telah mendapat persetujuan DPRD dengan Keputusan Nomor 12 Tahun 2002.

Addendum dilakukan tanggal 4 Oktober 2002 dengan Perjanjian Nomor 573/05531/2002. Perubahan dilakukan pada Pasal 1, Pasal



PEMERINTAH KABUPATEN TEGAL
CATATAN ATAS LAPORAN KEUANGAN

Untuk tahun-tahun yang berakhir pada tanggal 31 Desember 2023 dan 2022

3, Pasal 6 dan Pasal 7, yang mengubah nilai penyertaan PT Karsa Bayu Bangun Persada menjadi Rp2.134.847.500,00.

Pada Dinas Perindustrian dan Tenaga Kerja juga terdapat pemanfaatan pada tanah LIK yang belum dicatat sebagai berikut:

- a) Kronologis Kios PT. KBBP
Setelah terbangun gedung produksi IKM di dalam LIK Takaru, kemudian dibutuhkan sarana sebagai pusat pemasaran produk unggulan, sebagaimana tertuang dalam dasar (3) perjanjian kerjasama antara Pemda Kab. Tegal dengan PT. Karsa Bayu Bangun Perkasa No. 573/02405/2002, dimana Pemda Kab. Tegal menyertakan modal berupa tanah seluas 2.000 m² dengan penyertaan sebesar Rp. 300.000.000,- sebagaimana tertuang dalam perjanjian dimaksud pasal (6).
- b) Kronologis Bangunan Blok A01 dan A02
Setelah PT. Dwitunggal selesai membangun 20 gedung produksi tipe C, kemudian PT. Matahari SS mengajukan permohonan untuk dapat bergabung kedalam LIK Takaru. Atas kebutuhan gedung Matahari SS tersebut, maka dibangunlah 2 gedung tipe A01 dan A02 dengan luas tanah 1.800 m².
- c) Kronologis Bangunan Blok B03 dan A03
Seiring perkembangan waktu PT. Matahari SS kembali mengajukan permohonan izin pembangunan gedung produksi yang pada akhirnya sekitar tahun 1997 dibangunlah gedung produksi pada blok A03 dan B03 dengan luas tanah 1.500 m².
- d) 40 bangunan tipe C yaitu C01 dan C40 sampai sekarang belum ditemukan dokumen pendukung atas kepemilikan bangunan yang dimaksud.
- e) Bangunan B01 dan B02 dibangun sekitar akhir tahun 1987 (tanpa dokumen).
- f) Bangunan pada blok A06, B06, C41 sampai dengan blok C48 merupakan bangunan yang dibangun diatas tahun 2000.

4) Tanah Bengkok yang Disewakan

Saldo Aset Tanah Bengkok yang Disewakan Pemerintah Kabupaten Tegal per 31 Desember 2023 adalah sebesar Rp27.260.183.500,00 terdiri dari Kecamatan Kramat sebesar Rp828.358.500,00 dan Kecamatan Slawi sebesar Rp26.431.825.000,00.

5) Aset Pinjam Pakai

Saldo Aset Pinjam Pakai Pemerintah Kabupaten Tegal per 31 Desember 2023 sebesar Rp5.573.127.341,00 dengan rincian sebagai berikut :



PEMERINTAH KABUPATEN TEGAL
CATATAN ATAS LAPORAN KEUANGAN
Untuk tahun-tahun yang berakhir pada tanggal 31 Desember 2023 dan 2022

Tabel 5.117 Aset Pinjam Pakai

No.	Nama Organisasi Perangkat Daerah	Saldo	Akumulasi Penyusutan Aset Lain-lain yang dimanfaatkan
		2023	
1	Kantor Kesatuan Bangsa, Politik Dalam Negeri dan Perlindungan Masyarakat	92.434.000,00	92.434.000,00
2	Sekretariat Daerah	235.861.125,00	235.861.125,00
3	Badan Pengelolaan Keuangan dan Aset Daerah (BPKAD)	4.260.531.524,00	2.153.149.080,00
4	Dinas Sosial	984.300.692,00	580.387.921,00
Jumlah		5.573.127.341,00	3.061.832.126,00

Adapun rincian Aset Pinjam Pakai adalah sebagai berikut :

Tabel 5.118 Rincian Aset Pinjam Pakai

No.	Perangkat Daerah	Rincian Aset	Nominal
1.	Badan Kesatuan Bangsa, Politik Dalam Negeri dan Perlindungan Masyarakat	PorTabel Generating Set	5.432.000,00
		Sepeda Motor	46.125.000,00
		P.C Unit	18.928.000,00
		Lap Top	17.021.000,00
		Audio Amplifier	4.928.000,00
2.	Sekretariat Daerah	Station Wagon	235.861.125,00
3.	Badan Pengelolaan Keuangan dan Aset Daerah (BPKAD)	Station Wagon	3.708.778.124,00
		Sedan	222.101.400,00
		Sepeda Motor	329.652.000,00
4.	Dinas Sosial	Sepeda Motor	356.737.192,00
		Handphone	627.563.500,00
Jumlah			5.573.127.341,00

5.3.1.5.c Aset Tak Berwujud

Aset tak berwujud pada pemerintah Kabupaten Tegal adalah berupa software dengan masa manfaat terbatas sehingga dilakukan amortisasi. Amortisasi Aset Tak Berwujud dilakukan dengan Metode Garis Lurus. Untuk Software yang mengalami pengembangan aplikasi dan telah memenuhi kriteria kapitalisasi sebagaimana diatur dalam Peraturan Bupati tentang Kebijakan Akuntansi Aset Tak Berwujud, maka pengeluarannya akan dicatat sebagai kapitalisasi. Aset Tak



PEMERINTAH KABUPATEN TEGAL
CATATAN ATAS LAPORAN KEUANGAN

Untuk tahun-tahun yang berakhir pada tanggal 31 Desember 2023 dan 2022

berwujud pada tahun 2023 sebesar Rp3.559.975.475,00 sedangkan pada tahun 2022 sebesar Rp3.344.930.675,00 terjadi penambahan aset tak berwujud sebesar Rp251.044.800,00. Penambahan Aset Tak berwujud tersebut ada pada Dinas Penanaman Modal Dan Pelayanan Terpadu Satu Pintu sebesar Rp92.000.000,00, Sekretariat DPRD sebesar Rp79.000.000,00, dan Dinas Kependudukan dan Pencatatan Sipil sebesar Rp40.044.800,00.

Adapun rincian Aset Tak Berwujud yang terdapat pada Organisasi Perangkat Daerah Kabupaten Tegal disajikan dalam tabel berikut:

Tabel 5.119 Aset Tak Berwujud

No.	Nama Organisasi Perangkat Daerah	SALDO	
		2023	2022
1.	Dinas Kesehatan	54.967.000,00	54.967.000,00
2.	RSUD Dr.Soeselo	1.964.204.978,00	1.964.204.978,00
3.	RSUD Suradadi	202.622.000,00	202.622.000,00
4.	Dinas Kependudukan dan Pencatatan Sipil	114.730.800,00	70.686.000,00
5.	Dinas Perhubungan	84.201.435,00	84.201.435,00
6.	Dinas Komunikasi dan Informasi	466.499.600,00	466.499.600,00
7.	Dinas Koperasi Usaha Kecil dan Menengah dan Perdagangan	4.000.000,00	4.000.000,00
8.	Dinas Penanaman Modal Dan Pelayanan Terpadu Satu Pintu	92.000.000,00	0,00
9.	Dinas Perpustakaan dan Kearsipan	1.485.000,00	1.485.000,00
10.	Sekretariat DPRD	79.000.000,00	0,00
11.	Badan Perencanaan Pembangunan Daerah Dan Penelitian Pengembangan	40.404.000,00	40.404.000,00
12.	Badan Kepegawaian dan Pengembangan Sumber Daya Manusia	384.523.112,00	384.523.112,00
13.	Inspektorat	71.337.550,00	71.337.550,00
Jumlah		3.559.975.475,00	3.344.930.675,00

5.3.1.5.d Akumulasi Amortisasi Aset Tak Berwujud

Saldo Akumulasi Amortisasi Aset Tak Berwujud Tahun 2022 adalah sebesar Rp2.687.140.541,25 dan saldo tahun 2023 adalah sebesar Rp2.910.267.785,00. Adapun rincian Akumulasi Amortisasi aset Tak Berwujud dapat dilihat dalam tabel berikut:

Tabel 5.120 Amortisasi Aset Tak Berwujud

No.	Nama Organisasi Perangkat Daerah	SALDO	
		2023	2022
1.	Dinas Kesehatan	(54.967.000,00)	(54.967.000,00)
2.	RSUD Dr.Soeselo	(1.801.562.978,00)	(1.746.940.378,00)



PEMERINTAH KABUPATEN TEGAL
CATATAN ATAS LAPORAN KEUANGAN

Untuk tahun-tahun yang berakhir pada tanggal 31 Desember 2023 dan 2022

No.	Nama Organisasi Perangkat Daerah	SALDO	
		2023	2022
3.	RSUD Suradadi	(193.622.000,00)	(189.122.000,00)
4.	Dinas Kependudukan dan Pencatatan Sipil	(72.987.950,00)	(44.305.250,00)
5.	Dinas Perhubungan	(84.201.435,00)	(63.151.076,25)
6.	Dinas Komunikasi dan Informasi	(180.628.760,00)	(132.370.050,00)
7.	Dinas Koperasi Usaha Kecil dan Menengah dan Perdagangan	(2.000.000,00)	(1.000.000,00)
8..	Dinas Penanaman Modal Dan Pelayanan Terpadu Satu Pintu	(23.000.000,00)	0,00
9.	Dinas Perpustakaan dan Kearsipan	(1.485.000,00)	(1.113.750,00)
10	Sekretariat DPRD	(19.750.000,00)	0,00
11.	Badan Perencanaan Pembangunan Daerah Dan Penelitian Pengembangan	(20.202.000,00)	(10.101.000,00)
12.	Badan Kepegawaian dan Pengembangan Sumber Daya Manusia	(384.523.112,00)	(372.732.487,00)
13.	Inspektorat	(71.337.550,00)	(71.337.550,00)
Jumlah		(2.910.267.785,00)	(2.687.140.541,25)

5.3.1.5.e Aset lain-lain

Saldo aset lain-lain per 31 Desember 2023 sebesar Rp212.407.774.101,67 dan per 31 Desember 2022 sebesar Rp219.021.381.653,43. Aset Lain-lain berupa aset Rusak Berat, Aset Tetap yang Tidak Digunakan Dalam Operasional Pemerintah dan Aset Lain-lainnya dengan rician sebagai berikut:

- Aset Lain- lain rusak berat merupakan reklasifikasi dari aset tetap karena aset tetap tersebut dalam kondisi rusak berat sehingga akan diusulkan penghapusan. Saldo aset rusak berat per 31 Desember 2023 sebesar Rp145.032.718.916,67 dan per 31 Desember 2022 sebesar Rp151.615.464.112,43. Adapun rincian Aset rusak berat dapat dilihat dalam lampiran 5.6
- Aset Tetap yang Tidak Digunakan Dalam Operasional Pemerintah merupakan aset akan dihibahkan ke Instansi Vertikal, Pemerintah Desa, BBWS, dan PSDA berupa gedung bangunan dan Jalan irigasi jaringan. Saldo per 31 Desember 2023 sebesar Rp63.130.896.585,00
- Aset lain-lain lainnya merupakan tuntutan bendahara kecamatan Kramat atas Utang PFK belanja TA 2023 yang belum dipenuhi karena bendahara sudah pensiun tetapi belum ada SKTJM sebesar Rp8.216.600,00.



PEMERINTAH KABUPATEN TEGAL
CATATAN ATAS LAPORAN KEUANGAN

Untuk tahun-tahun yang berakhir pada tanggal 31 Desember 2023 dan 2022

- d) Dana Transfer Treasury Deposit Facility (TDF) yang merupakan transfer dari pusat yang belum masuk ke RKUD per 31 Desember 2023 sebesar Rp4.235.942.000,00.

5.3.1.5.f Akumulasi Penyusutan Aset lain-lain

Saldo Akumulasi Penyusutan Aset lain-lain per 31 Desember 2023 sebesar Rp73.675.442.956,00 dan Per 31 Desember 2022 sebesar Rp80.252.479.151,76. Saldo akumulasi Penyusutan Aset Lain-lain Tahun 2023 sebesar Rp73.675.442.956,00 terdiri dari Akumulasi penyusutan aset pemanfaatan sebesar Rp3.061.932.126,00, akumulasi penyusutan aset tetap yang digunakan operasional pemerintah sebesar Rp18.761.674.403,00 dan akumulasi penyusutan aset lain-lain rusak berat sebesar Rp51.851.836.427,00. Rincian Akumulasi Penyusutan aset Rusak Berat disajikan dalam lampiran 5.7

5.3.2. Kewajiban

5.3.2.1 Kewajiban Jangka Pendek

Akun ini menggambarkan jumlah kewajiban daerah yang akan jatuh tempo kurang dari satu tahun sejak tanggal 31 Desember 2023 sebesar Rp40.272.679.173,61 dan 2022 sebesar Rp38.174.333.684,34 dengan rincian disajikan dalam tabel berikut:

Tabel 5.121 Kewajiban Jangka Pendek

No	Uraian	2023 (Rp.)	2022(Rp.)
1	Utang Perhitungan Pihak Ketiga (PFK)	101.053.789,00	68.095.170,00
2	Pendapatan Diterima Dimuka	7.162.601.434,61	5.186.868.978,34
3	Utang Beban	33.009.023.950,00	32.919.369.536,00
Jumlah		40.272.679.173,61	38.174.333.684,34

5.3.2.1.a Utang PFK

Merupakan saldo pajak yang telah dipotong/dipungut oleh bendahara namun belum disetorkan per 31 Desember 2023 sebesar Rp101.053.789,00 dan per 31 Desember 2022 sebesar Rp68.095.170,00 dengan rincian sebagai berikut:

Tabel 5.122 Utang PFK

No	Utang PFK	2023 (Rp.)	2022(Rp.)
1	Belanja GU Kec. Kramat 2019	8.216.600,00	8.216.600,00
2	Belanja BOS SD	38.134.641,00	25.312.350,00
3	Belanja BOS SMP	54.702.548,00	8.297.746,00
4	Belanja BLUD RSUD Suradadi	0,00	26.268.474,00
Jumlah		101.053.789,00	68.095.170,00



PEMERINTAH KABUPATEN TEGAL
CATATAN ATAS LAPORAN KEUANGAN

Untuk tahun-tahun yang berakhir pada tanggal 31 Desember 2023 dan 2022

5.3.2.1.b Pendapatan Diterima Dimuka

Pendapatan Diterima dimuka merupakan saldo Pendapatan Diterima Dimuka yang berasal dari pembayaran pihak ketiga yang pada 31 Desember 2023 belum digunakan pemanfaatannya sebesar Rp7.162.601.434,61, dan saldo Pendapatan Diterima Dimuka pada 31 Desember 2022 sebesar Rp5.186.868.978.34 dengan rincian disajikan dalam tabel berikut:

Tabel 5.123 Pendapatan Diterima Dimuka

No.	Uraian	2023 (Rp.)	2022 (Rp.)
1	Pajak Reklame	1.099.861.946,00	1.170.845.092,00
2	Retribusi Pemakaian Kekayaan Daerah	5.354.406.155,61	2.761.023.703,34
3	Laim-lain PAD	708.333.333,00	1.255.000.183,00
Jumlah		7.162.601.434,61	5.186.868.978,34

1) Pajak Reklame

Pendapatan Diterima Dimuka per 31 Desember 2023 yang berasal dari Pajak Reklame sebesar Rp1.099.861.946,00 dan saldo per 31 Desember 2022 sebesar Rp1.170.845.092,00 yang berada pada Badan Pengelolaan Pendapatan Daerah Kabupaten Tegal.

2) Retribusi Pemakaian Kekayaan Daerah

Pendapatan Diterima Dimuka per 31 Desember 2023 yang berasal dari Retribusi Pemakaian Kekayaan Daerah sebesar Rp5.354.406.155,61 dan TA 2022 sebesar Rp2.761.023.703,34 dengan rincian disajikan dalam tabel berikut:

Tabel 5.124 Retribusi Pemakaian Kekayaan Daerah

No.	Uraian	2023 (Rp.)	2022 (Rp.)
1	Dinas Perumahan Rakyat dan Kawasan Permukiman serta Pertanahan	37.008.708,33	0,00
2	Dinas Perhubungan	651.666.667,00	821.666.667,00
3	Dinas Kepemudaan, Olahraga dan Pariwisata	4.358.480.261,00	1.624.537.517,00
4	Dinas Ketahanan Pangan dan Pertanian	33.818.998,45	38.218.998,34
5	Dinas Perikanan	3.162.000,00	26.673.000,00
6	Dinas Perindustrian, Transmigrasi dan Tenaga Kerja	144.758.333,33	128.350.833,00
7	Kecamatan Slawi	100.519.500,00	96.585.000,00
8	Kecamatan Kramat	24.991.687,50	24.991.688,00
Jumlah		5.354.406.155,61	2.761.023.703,34

3) Lain-lain PAD

Pendapatan Diterima Dimuka per 31 Desember 2023 yang berasal dari Lain-lain PAD yang sah merupakan pendapatan sewa hasil pemanfaatan kekayaan daerah sewa pada Dinas Koperasi Usaha Kecil dan Menengah dan Perdagangan saldo per 31 Desember 2023 sebesar Rp708.333.333,00 dan saldo per 31 Desember 2022 sebesar Rp1.255.500.183,00.



PEMERINTAH KABUPATEN TEGAL
CATATAN ATAS LAPORAN KEUANGAN

Untuk tahun-tahun yang berakhir pada tanggal 31 Desember 2023 dan 2022

5.3.2.1.c Utang Belanja

Utang Belanja merupakan belanja per 31 Desember 2023 yang belum dibayar oleh Pemerintah Daerah sebesar Rp33.009.023.950,00 dan saldo per 31 Desember 2022 Rp32.919.396.536,00 dengan rincian disajikan dalam tabel berikut:

Tabel 5.125 Utang Belanja

No.	Uraian	2023 (Rp.)	2022 (Rp.)
a.	Utang Belanja tambahan penghasilan	7.022.666.375,00	7.125.859.625,00
b.	Utang Belanja tambahan penghasilan berdasarkan pertimbangan obyektif lainnya	2.061.059.625,00	1.511.492.313,00
c.	Utang Belanja Benda Pos	51.000,00	354.000,00
d.	Utang Belanja Telepon	53.454.373,00	83.554.193,00
e.	Utang Belanja Air	80.149.300,00	64.314.114,00
f.	Utang Belanja Listrik	575.758.545,00	462.477.411,00
g.	Utang Belanja surat kabar/majalah	465.000,00	530.000,00
h.	Utang Belanja Kawat/Faksimili/Internet/TV Berlangganan	139.916.777,00	107.118.384,00
i.	Utang Belanja Jasa Kantor-Rekening Penerangan Jalan Umum	3.476.837.894,00	0,00
j.	Utang Belanja Auransi	1.313.408,00	851.721,00
k.	Utang Belanja BLUD	19.597.351.653,00	14.662.924.062,00
l.	Utang Belanja Modal Aset Tetap Gedung dan Bangunan	0,00	8.899.893.713,00
	Jumlah	33.009.023.950,00	32.919.369.536,00

1) Utang Belanja Tambahan Penghasilan

Merupakan saldo utang belanja Tambahan Penghasilan (TPP) bulan Desember yang dibayarkan pada tahun berikutnya. Saldo utang belanja tambahan Penghasilan TA 2023 sebesar Rp7.022.666.375,00 dan TA 2022 sebesar Rp7.125.859.625,00.

2) Utang Belanja tambahan penghasilan berdasarkan pertimbangan obyektif lainnya

Saldo utang belanja tambahan penghasilan berdasarkan pertimbangan obyektif lainnya berupa utang belanja insentif pajak pada Badan Pendapatan Daerah saldo TA 2023 sebesar Rp2.061.059.625,00 dan Saldo TA 2022 sebesar Rp1.511.492.313,00.

3) Utang Belanja Benda Pos

Merupakan saldo utang belanja benda Pos per 31 Desember 2023 yang belum dibayar yang berada pada Inspektorat sebesar Rp51.000,00 dan saldo utang belanja pos per 31 Desember 2022 sebesar Rp354.000,00.

4) Utang Belanja Telepon

Merupakan Saldo utang belanja telepon per 31 Desember 2023 sebesar Rp53.454.373,00 dan 31 Desember 2022 sebesar



PEMERINTAH KABUPATEN TEGAL
CATATAN ATAS LAPORAN KEUANGAN

Untuk tahun-tahun yang berakhir pada tanggal 31 Desember 2023 dan 2022

Rp83.554.193,00. Rincian lengkap utang belanja telepon per OPD dapat dilihat pada lampiran 5.8.

5) Utang Belanja Air

Merupakan saldo utang belanja Air per 31 Desember 2023 sebesar Rp80.149.300,00 dan 31 Desember 2022 sebesar Rp64.314.114,00. Rincian lengkap utang belanja air per OPD dapat dilihat pada lampiran 5.9.

6) Utang Belanja Listrik

Merupakan Saldo utang belanja listrik per 31 Desember 2023 sebesar Rp575.758.545,00 dan TA 2022 sebesar Rp462.477.411,00. Rincian lengkap utang belanja listrik per OPD dapat dilihat *pada lampiran 5.10*

7) Utang Belanja surat kabar/majalah

Merupakan Saldo utang belanja surat kabar/majalah per 31 Desember 2023 sebesar Rp465.000,00 yang belum dibayar yang berada pada Kec. Dukuhwaru sebesar Rp235.000,00 dan Kec Pagerbarang sebesar Rp230.000,00 dan TA 2022 sebesar Rp530.000,00.

8) Utang Belanja Kawat/Faksimili/Internet/TV Berlangganan

Merupakan Saldo utang belanja Kawat/Faksimili/Internet/TV Berlangganan per 31 Desember 2023 yang belum dibayar sebesar Rp139.916.777,00 dan 31 Desember 2022 sebesar Rp107.118.384,00 Rincian lengkap utang belanja internet per OPD dapat dilihat *pada lampiran 5.11.*

9) Utang Belanja Penerangan Jalan Umum

Merupakan saldo utang belanja penerangan jalan umum pada Dinas Perhubungan sebesar Rp3.476.837.894,00.

10) Utang Belanja Asuransi

Merupakan saldo utang belanja BPJS Kesehatan per 31 Desember 2023 sebesar Rp1.313.408,00 yang berada pada Badan Pengelola Keuangan dan Aset Daerah berupa utang belanja iuran jaminan kesehatan bagi Non ASN sebesar Rp767.472,00 dan pada Dinas Perumahan Rakyat dan Kawasan Permukiman serta Pertanahan berupa utang belanja Jaminan Kecelakaan Kerja bagi Non ASN Rp242.638,00 serta utang belanja Jaminan Kematian bagi Non ASN sebesar Rp303.298,00 dan saldo per 31 Desember 2022 sebesar Rp851.721,00

11) Utang Belanja BLUD

Merupakan saldo utang belanja Barang Jasa BLUD per 31 Desember 2023 yang berada pada BLUD RSUD dr Soeselo dan RSUD Suradadi



PEMERINTAH KABUPATEN TEGAL
CATATAN ATAS LAPORAN KEUANGAN

Untuk tahun-tahun yang berakhir pada tanggal 31 Desember 2023 dan 2022

sebesar Rp19.597.351.653,00 dan saldo per 31 Desember 2022 sebesar Rp14.662.924.062,00 dengan rincian sebagai disajikan dalam tabel berikut:

Tabel 5.126 Utang Belanja BLUD

No.	Uraian	2023 (Rp.)	2022 (Rp.)
1	RSUD dr Soeselo	13.335.402.898,00	12.521.783.411,00
2	RSUD Suradadi	6.261.948.755,00	2.141.140.651,00
	Jumlah	19.597.351.653,00	14.662.924.062,00

Utang belanja BLUD RSUD dr Soeselo per 31 Desember 2023 dan per 31 Desember 2022 secara lebih rinci dijelaskan dalam tabel berikut:

Tabel 5.127 Utang Belanja BLUD RSUD dr Soeselo

No.	Uraian	2023 (Rp.)	2022 (Rp.)
1	Bahan Alat Kesehatan dan habis pakai	2.934.435.107,00	926.105.018,00
2	Obat	1.506.200.336,00	0,00
3	Bank Darah	1.293.300.000,00	675.025.000,00
4	Laboratorium	581.880.124,00	26.600.750,00
5	Hemodialisa	0,00	869.085.600,00
6	Radiologi	0,00	212.118.250,00
7	IPSRS	0,00	36.711.139,00
8	Barang Cetak Rekam Medis	4.461.190,00	532.432.900,00
9	Listrik,Air,Telepon	417.083.091,00	357.567.572,00
10	Jasa Pelayanan Medis	6.586.261.846,00	8.665.943.838,00
11	Pengelolaan Sampah Medis	11.781.204,00	5.291.344,00
	Pembangunan Gedung Gizi	0,00	214.902.000,00
	Jumlah	13.335.402.898,00	12.521.783.411,00

Utang belanja BLUD RSUD Suradadi per 31 Desember 2023 dan per 31 Desember 2022 secara lebih rinci dijelaskan dalam tabel berikut:

Tabel 5.128 Utang Belanja BLUD RSUD Suradadi

No.	Uraian	2023 (Rp.)	2022 (Rp.)
1	Obat	1.780.766.880,00	113.327.576,00
2	BMHP	1.833.137.864,00	48.305.450,00
3	Bahan/ Alat Pembersih Sanitasi	66.077.716,00	0,00
4	Laboratorium	987.523.918,00	1.081.011.854,00
5	Makan dan Minum pasien	155.381.747,00	0,00
6	Bank Darah	378.955.000,00	67.335.000,00



PEMERINTAH KABUPATEN TEGAL
CATATAN ATAS LAPORAN KEUANGAN
Untuk tahun-tahun yang berakhir pada tanggal 31 Desember 2023 dan 2022

No.	Uraian	2023 (Rp.)	2022 (Rp.)
7	Jasa Pelayanan Medis	0,00	692.288.280,00
8	Listrik, Telepon	128.268.748,00	102.805.400,00
9	Pengolahan Sampah	52.044.200,00	32.422.392,00
10	Alat kesehatan	421.104.362,00	0,00
11	Radiologi	123.474.045,00	3.644.699,00
12	IPRS	96.092.500,00	0,00
13	Rekam Medik	239.121.775,00	0,00
	Jumlah	6.261.948.755,00	2.141.140.651,00

12) Utang Belanja Modal Aset Tetap Gedung dan Bangunan

Saldo utang belanja modal aset tetap gedung dan bangunan per 31 Desember 2023 tidak ada dan saldo utang belanja modal Aset Tetap Gedung dan Bangunan per 31 Desember 2022 sebesar Rp8.899.893.713,00 Merupakan Saldo utang belanja modal Aset Tetap Gedung dan Bangunan per 31 Desember 2022 yang belum dibayar yang berada pada Dinas Pendidikan dan Kebudayaan .

5.3.2.2 Kewajiban Jangka Panjang

Akun ini menggambarkan jumlah Utang Jangka Panjang-Pemerintah Pusat yang jatuh tempo sampai dengan Tahun 2023. Saldo Kewajiban Jangka Panjang per 31 Desember 2023 sebesar Rp0,00.

5.3.3. Ekuitas

Ekuitas adalah jumlah kekayaan bersih yang merupakan selisih antara jumlah aset dengan jumlah kewajiban. Ekuitas per 31 Desember 2023 sebesar Rp3.779.601.491.453,03 menurun sebesar Rp38.690.681.294,84 atau 1,01% jika dibandingkan dengan ekuitas per 31 Desember 2022 sebesar Rp3.818.292.172.747,87.

5.4. Laporan Operasional (LO)

Laporan Operasional (LO) disajikan sebagai bagian dari laporan keuangan tahun 2023.

5.4.1. KEGIATAN OPERASIONAL

5.4.1.1. Pendapatan –LO

Pendapatan-LO Kabupaten Tegal adalah Pendapatan untuk periode 1 Januari 2023 sampai dengan tanggal 31 Desember 2023 sebesar Rp2.531.730.109.508,34 dan pada tahun 2022 sebesar Rp2.426.225.637.267,96 dengan rincian disajikan dalam tabel berikut:



PEMERINTAH KABUPATEN TEGAL
CATATAN ATAS LAPORAN KEUANGAN

Untuk tahun-tahun yang berakhir pada tanggal 31 Desember 2023 dan 2022

Tabel 5.129 Pendapatan – LO

No.	Uraian	Saldo 2023(Rp)	Saldo 2022(Rp)	Kenaikan (Penurunan)	%
1	Pendapatan Asli Daerah – LO	565.423.466.250,34	523.111.524.910,90	42.311.941.339,44	8,09
2	Pendapatan Transfer– LO	1.945.507.374.914,00	1.858.397.832.433,06	87.109.542.480,94	4,69
3	Lain-Lain Pendapatan Daerah yang Sah – LO	20.799.268.344,00	44.716.279.924,00	(23.917.011.580,00)	(53,49)
Jumlah		2.531.730.109.508,34	2.426.225.637.267,96	105.504.472.240,38	4,35

5.4.1.1.1. Pendapatan Asli Daerah- LO

Pendapatan Asli Daerah – LO Kabupaten Tegal adalah Pendapatan untuk periode 1 Januari 2023 sampai dengan tanggal 31 Desember 2023 sebesar Rp565.423.466.250,34 dan tahun 2022 sebesar Rp523.111.524.910,90 dengan rincian disajikan dalam tabel berikut:

Tabel 5.130 Pendapatan Asli Daerah - LO

No.	Uraian	Saldo 2023(Rp)	Saldo 2022(Rp)	Kenaikan (Penurunan)	%
1	Pendapatan Pajak Daerah - LO	199.230.871.257,00	179.722.000.794,00	19.508.870.463,00	10,86
2	Pendapatan Retribusi Daerah – LO	29.320.579.115,40	27.109.153.481,66	2.211.425.633,74	8,16
3	Pendapatan Hasil Pengelolaan Kekayaan Daerah yang Dipisahkan - LO	17.560.005.093,56	12.041.407.274,74	5.518.597.818,82	45,83
4	Lain – lain PAD Yang Sah - LO	319.312.010.784,38	304.238.963.360,50	15.073.047.423,88	4,95
Jumlah		565.423.466.250,34	523.111.524.910,90	42.311.941.339,44	8,09

5.4.1.1.1.a. Pendapatan Pajak Daerah – LO

Pendapatan Pajak Daerah – LO Kabupaten Tegal adalah Pendapatan Pajak Daerah untuk periode 1 Januari 2023 sampai dengan tanggal 31 Desember 2023 sebesar Rp199.230.871.257,00 dan Tahun 2022 sebesar Rp179.722.000.794,00 dengan disajikan dalam tabel berikut:

Tabel 5.131 Pendapatan Pajak Daerah – LO

No.	Uraian	Saldo 2023(Rp)	Saldo 2022(Rp)	Kenaikan (Penurunan)	%
1	Pajak Hotel	2.943.553.568,00	2.625.056.143,00	318.497.425,00	12,13
2	Pajak Restoran	9.035.313.026,00	8.272.614.698,00	762.698.328,00	9,22
3	Pajak Hiburan	1.130.607.075,00	882.728.599,00	247.878.476,00	28,08
4	Pajak Reklame	3.367.704.309,00	2.407.263.780,00	960.440.529,00	39,90
5	Pajak Penerangan Jalan	66.853.510.041,00	61.589.236.347,00	5.264.273.694,00	8,55
6	Pajak Parkir	345.203.961,00	339.910.150,00	5.293.811,00	1,56
7	Pajak Air Tanah	827.384.715,00	651.578.944,00	175.805.771,00	26,98
8	Pajak Sarang Burung Walet	2.000.000,00	3.100.000,00	(1.100.000,00)	(35,48)
9	Pajak Minerba	2.604.730.310,00	5.056.466.360,00	(2.451.736.050,00)	(48,49)
10	Pajak Bumi dan Bangunan Perdesaan dan Perkotaan	57.884.763.199,00	53.381.879.750,00	4.502.883.449,00	8,44
11	Pajak BPHTB	54.236.101.053,00	44.512.166.023,00	9.723.935.030,00	21,85
Jumlah		199.230.871.257,00	179.722.000.794,00	19.508.870.463,00	10,86



PEMERINTAH KABUPATEN TEGAL
CATATAN ATAS LAPORAN KEUANGAN

Untuk tahun-tahun yang berakhir pada tanggal 31 Desember 2023 dan 2022

5.4.1.1.1.b. Pendapatan Retribusi Daerah – LO

Pendapatan Retribusi Daerah – LO Kabupaten Tegal adalah Pendapatan Retribusi Daerah untuk periode 1 Januari 2023 sampai dengan tanggal 31 Desember 2023 sebesar Rp29.320.579.115,40 dan Tahun 2022 sebesar Rp27.109.153.481,66 dengan rincian disajikan dalam tabel berikut:

Tabel 5.132 Pendapatan Retribusi Daerah - LO

No.	Uraian	Saldo 2023(Rp)	Saldo 2022(Rp)	Kenaikan (Penurunan)	%
1	Retribusi Pelayanan Kesehatan - LO	160.972.000,00	164.637.000,00	(3.665.000,00)	(2,23)
2	Retribusi Pelayanan Persampahan/Kebersihan - LO	3.824.419.815,00	3.907.538.730,00	(83.118.915,00)	(2,13)
3	Retribusi Pelayanan Parkir di Tepi Jalan Umum - LO	701.829.000,00	651.793.000,00	50.036.000,00	7,68
4	Retribusi Pelayanan Pasar - LO	5.868.444.251,00	4.432.879.670,00	1.435.564.581,00	32,38
5	Retribusi Pengujian Kendaraan Bermotor - LO	1.015.080.000,00	1.013.110.000,00	1.970.000,00	0,19
6	Retribusi Pemeriksaan Alat Pemadam Kebakaran - LO	4.162.000,00	3.715.000,00	447.000,00	12,03
7	Retribusi Penyediaan dan/atau Penyedotan Kakus - LO	472.583.000,00	441.359.000,00	31.224.000,00	7,07
8	Retribusi Pelayanan Tera/Tera Ulang - LO	235.618.500,00	209.559.400,00	26.059.100,00	12,44
9	Retribusi Pengawasan dan Pengendalian Menara Telekomunikasi- LO	282.403.873,00	306.743.145,00	(24.339.272,00)	(7,93)
10	Retribusi Pemakaian Kekayaan Daerah - LO	4.726.418.201,40	5.222.773.090,66	(496.354.889,26)	(9,50)
11	Retribusi Tempat Pelelangan - LO	163.756.740,00	167.275.350,00	(3.518.610,00)	(2,10)
12	Retribusi Terminal - LO	83.324.000,00	60.549.000,00	22.775.000,00	37,61
13	Retribusi Tempat Khusus Parkir - LO	880.311.300,00	878.585.600,00	1.725.700,00	0,20
14	Retribusi Rumah Potong Hewan - LO	61.550.000,00	58.455.000,00	3.095.000,00	5,29
15	Retribusi Tempat Rekreasi dan Olah raga- LO	8.457.487.000,00	8.277.139.605,00	180.347.395,00	2,18
16	Retribusi Penjualan Produksi Usaha Daerah - LO	12.100.000,00	11.005.000,00	1.095.000,00	9,95
17	Retribusi Persetujuan Bangunan Gedung-LO	1.629.867.263,00	1.227.608.351,00	402.258.912,00	32,77
18	Retribusi Perpanjangan Izin Mempekerjakan Tenaga Kerja Asing (IMTA)-LO	740.252.172,00	74.427.540,00	665.824.632,00	894,59
Jumlah		29.320.579.115,40	27.109.153.481,66	2.211.425.633,74	8,16



PEMERINTAH KABUPATEN TEGAL
CATATAN ATAS LAPORAN KEUANGAN

Untuk tahun-tahun yang berakhir pada tanggal 31 Desember 2023 dan 2022

5.4.1.1.c. Pendapatan Hasil Pengelolaan Kekayaan Daerah yang Dipisahkan – LO

Pendapatan Hasil Pengelolaan Kekayaan Daerah yang dipisahkan Daerah – LO Kabupaten Tegal adalah Pendapatan untuk periode 1 Januari 2023 sampai dengan tanggal 31 Desember 2023 sebesar Rp17.560.005.093,56 dan TA 2022 sebesar Rp12.041.407.274,74 berupa bagian Laba atas Penyertaan Modal Pada Perusahaan Milik Daerah (BUMD).

5.4.1.1.d. Lain – lain PAD Yang Sah - LO

Pendapatan Lain-lain PAD yang Sah – LO Kabupaten Tegal adalah Pendapatan Daerah untuk periode 1 Januari 2023 sampai dengan tanggal 31 Desember 2023 sebesar Rp319.312.010.784,38 dan Tahun 2022 sebesar Rp304.238.963.360,50 dengan rincian disajikan dalam tabel berikut:

Tabel 5. 133 Pendapatan lain-lain PAD yang Sah – LO

No.	Uraian	Saldo 2023(Rp)	Saldo 2022(Rp)	Kenaikan (Penurunan)	%
1	Hasil Penjualan BMD yang Tidak Dipisahkan -LO	523.830.000,00	0,00	523.830.000,00	0,00
2	Hasil Pemanfaatan BMD yang Tidak dipisahkan- LO	571.666.850,00	278.333.150,00	293.333.700,00	105,39
3	Penerimaan Jasa Giro - LO	1.615.359.761,00	1.777.035.344,00	(161.675.583,00)	(9,10)
4	Pendapatan Bunga - LO	9.652.054.698,00	11.106.849.204,00	(1.454.794.506,00)	(13,10)
5	Penerimaan komisi, potongan atau bentuk lain-LO	140.531.000,00	714.609.767,00	(574.078.767,00)	(80,33)
6	Pendapatan Denda atas Keterlambatan Pelaksanaan Pekerjaan - LO	501.628.313,00	485.888.971,00	15.739.342,00	3,24
7	Pendapatan Denda Pajak - LO	3.886.113.101,00	77.488.527,00	3.808.624.574,00	4.915,08
8	Pendapatan Hasil Eksekusi atas Jaminan - LO	0,00	166.760.000,00	(166.760.000,00)	(100,00)
9	Pendapatan dari Pengembalian -LO	492.763.451,00	606.133.053,00	(113.369.602,00)	(18,70)
10	Pendapatan BLUD - LO	299.673.031.051,44	287.439.395.286,50	12.233.635.764,94	4,26
11	Lain-lain PAD Yang Sah Lainnya - LO	0,00	1.579.549.458,00	(1.579.549.458,00)	(100,00)
12	Pendapatan Denda Atas Pelanggaran Perda - LO	5.428.230,00	6.920.600,00	(1.492.370,00)	(21,56)
13	Remunerasi	90.297.816,94	0,00	90.297.816,94	0,00
14	Lain-lain PAD yang Sah Lainnya	2.159.306.512,00	0,00	2.159.306.512,00	0,00
	Jumlah	319.312.010.784,38	304.238.963.360,50	15.073.047.423,88	4,95



PEMERINTAH KABUPATEN TEGAL
CATATAN ATAS LAPORAN KEUANGAN

Untuk tahun-tahun yang berakhir pada tanggal 31 Desember 2023 dan 2022

5.4.1.1.2. Pendapatan Transfer – LO

Pendapatan Transfer – LO Kabupaten Tegal adalah Pendapatan untuk periode 1 Januari 2023 sampai dengan tanggal 31 Desember 2023 sebesar Rp1.945.507.374.914,00 dan Tahun 2022 sebesar Rp1.858.397.832.433,06 dengan rincian disajikan dalam tabel berikut:

Tabel 5.134 Pendapatan Transfer - LO

No.	Uraian	Saldo 2023(Rp)	Saldo 2022(Rp)	Kenaikan (Penurunan)	%
1	Pendapatan Transfer Pemerintah Pusat -LO	1.704.010.870.070,00	1.634.402.816.983,06	69.608.053.086,94	4,26
2	Pendapatan Transfer Pemerintah Pusat - Lainnya - LO	5.841.384.000,00	0,00	5.841.384.000,00	0,00
3	Pendapatan Transfer Pemerintah Daerah Lainnya - LO	235.655.120.844,00	223.995.015.450,00	11.660.105.394,00	5,21
Jumlah		1.945.507.374.914,00	1.858.397.832.433,06	87.109.542.480,94	4,69

5.4.1.1.2.a. Pendapatan Transfer Pemerintah Pusat –LO

Pendapatan Transfer Pemerintah Pusat – LO Kabupaten Tegal 1 Januari 2023 sampai dengan tanggal 31 Desember 2023 adalah sebesar Rp1.705.616.312.070,00 dan Tahun 2022 sebesar Rp1.634.402.816.983,06. Pendapatan Transfer Pemerintah Pusat – LO terdiri dari:

1. Dana Perimbangan-LO

Dana Perimbangan-LO Kabupaten Tegal adalah Pendapatan untuk periode 1 Januari 2023 sampai dengan tanggal 31 Desember 2023 sebesar Rp1.704.010.870.070,00 dan Tahun 2022 sebesar Rp1.634.402.816.983,06 dengan rincian disajikan dalam tabel berikut:

Tabel 5.135 Pendapatan Transfer Pemerintah Pusat – LO

No.	Uraian	Saldo 2023(Rp)	Saldo 2022(Rp)	Kenaikan (Penurunan)	%
1	Dana Transfer Umum-Dana Bagi Hasil (DBH)-pajak -LO	36.571.976.000,00	36.439.555.148,00	132.420.852,00	0,36
2	Dana Transfer Umum-Dana Bagi Hasil (DBH)-SDA -LO	2.435.276.000,00	7.710.529.212,06	(5.275.253.212,06)	(68,42)
3	Dana Alokasi Umum (DAU)-LO	1.146.028.561.807,00	1.077.039.778.000,00	68.988.783.807,00	6,41
4	Dana Alokasi Khusus (DAK) Fisik - LO	74.468.758.496,00	90.817.448.729,00	(16.348.690.233,00)	(18,00)
5	Dana Alokasi Khusus (DAK) Non Fisik-LO	444.506.297.767,00	422.395.505.894,00	22.110.791.873,00	5,23
Jumlah		1.704.010.870.070,00	1.634.402.816.983,06	69.608.053.086,94	4,26

2. Dana Insentif Daerah (DID)-LO

Dana Insentif Daerah (DID)-LO Kabupaten Tegal adalah pendapatan Transfer Dana Penyesuaian. Dana Insentif



PEMERINTAH KABUPATEN TEGAL
CATATAN ATAS LAPORAN KEUANGAN

Untuk tahun-tahun yang berakhir pada tanggal 31 Desember 2023 dan 2022

Daerah (DID)-LO untuk periode 1 Januari 2023 sampai dengan 31 Desember 2023 adalah sebesar Rp5.841.384.000,00 dan Tahun 2022 tidak ada.

5.4.1.1.2.b. Pendapatan Transfer Pemerintah Daerah Lainnya – LO

Pendapatan Transfer Pemerintah Daerah lainnya – LO Kabupaten Tegal adalah Pendapatan untuk periode 1 Januari 2023 sampai dengan tanggal 31 Desember 2023 sebesar Rp235.655.120.844,00 dan Tahun 2022 sebesar Rp223.995.015.450,00 dengan rincian disajikan dalam tabel berikut:

Tabel 5.136 Pendapatan Transfer Pemerintah Daerah Lainnya – LO

No.	Uraian	Saldo 2023(Rp)	Saldo 2022(Rp)	Kenaikan (Penurunan)	%
1	Pendapatan Bagi Hasil Pajak - LO	225.233.767.744,00	213.454.279.655,00	11.779.488.089,00	5,52
2	Bantuan Keuangan dari Pemerintah Daerah Provinsi Lainnya - LO	10.421.353.100,00	10.540.735.795,00	(119.382.695,00)	(1,13)
Jumlah		235.655.120.844,00	223.995.015.450,00	11.660.105.394,00	5,21

5.4.1.1.3. Lain-lain Pendapatan Daerah yang Sah – LO

Lain-Lain Pendapatan Daerah Yang Sah – LO Kabupaten Tegal adalah Pendapatan untuk periode 1 Januari 2023 sampai dengan tanggal 31 Desember 2023 sebesar Rp20.799.268.344,00 dan Tahun 2022 sebesar Rp44.716.279.924,00 dengan rincian disajikan dalam tabel berikut.

Tabel 5. 137 Lain-lain Pendapatan Daerah yang Sah – LO

No.	Uraian	Saldo 2023(Rp)	Saldo 2022(Rp)	Kenaikan (Penurunan)	%
1	Pendapatan Hibah - LO	20.799.268.344,00	44.716.279.924,00	(23.917.011.580,00)	(53,49)
Jumlah		20.799.268.344,00	44.716.279.924,00	(23.917.011.580,00)	(53,49)

5.4.1.1.3.a. Pendapatan Hibah – LO

Pendapatan Hibah – LO Kabupaten Tegal adalah Pendapatan untuk periode 1 Januari 2023 sampai dengan tanggal 31 Desember 2023 sebesar Rp20.799.268.344,00 dan Tahun 2022 sebesar Rp44.716.279.924,00 dengan rincian disajikan dalam tabel berikut:

Tabel 5.138 Pendapatan Hibah – LO

No.	Uraian	Saldo 2023(Rp)	Saldo 2022(Rp)	Kenaikan (Penurunan)	%
1	Pendapatan Hibah dari Pemerintah - LO	12.911.784.440,00	15.562.986.913,00	(2.651.202.473,00)	(17,04)
2	Pendapatan Hibah dari Pemerintah Daerah Lainnya - LO	18.954.904,00	26.812.715.011,00	(26.793.760.107,00)	(99,93)
3	Pendapatan Hibah dari Badan/Lembaga/Organisasi Swasta dalam Negeri - LO	7.762.834.000,00	0,00	7.762.834.000,00	0,00
4	Pendapatan Hibah dari kelompok masyarakat/perorangan - LO	105.695.000,00	2.340.578.000,00	-2.234.883.000	95,48
Jumlah		20.799.268.344,00	44.716.279.924,00	(23.917.011.580,00)	(53,49)



PEMERINTAH KABUPATEN TEGAL
CATATAN ATAS LAPORAN KEUANGAN

Untuk tahun-tahun yang berakhir pada tanggal 31 Desember 2023 dan 2022

- 1) Pendapatan Hibah dari Pemerintah –LO
Pendapatan Hibah dari Pemerintah LO TA 2023 sebesar Rp12.911.784.440,00 adalah sebagai berikut:
 - a) Pendapatan Hibah dari BKKBN sebesar Rp3.453.789.440,00
 - b) Pendapatan Hibah dari Pemerintah Pusat Air Minum Perkotaan (AMK) sebesar Rp9.457.995.000,00Pendapatan Hibah dari Pemerintah LO TA 2022 sebesar Rp15.562.986.913,00 adalah sebagai berikut:
 - a) Pendapatan Hibah Air Minum Perkotaan (AMK) sebesar Rp5.931.203.000,00
 - b) Pendapatan Hibah dari BKKBN sebesar Rp1.502.789.263,00
 - c) Pendapatan Hibah uang Dana Siap Pakai Penanganan Tanah Bergerak Ds. Dermasuci dari BNPB sebesar Rp229.475.000,00
 - d) Pendapatan Hibah aset dari kementerian Pekerjaan Umum penanaman Modal sebesar Rp192.110.000,00
 - e) Pendapatan Hibah aset dari BNPB sebesar Rp1.092.580.500,00
 - f) Pendapatan Hibah aset dari Kemendikbud sebesar Rp7.707.409.650,00
- 2) Pendapatan Hibah dari Pemerintah Daerah Lainnya – LO
Pendapatan Hibah dari Pemerintah Daerah Lainnya -LO TA 2023 sebesar Rp18.954.904,00 merupakan pendapatan hibah dari BPBD Provinsi Jawa Tengah dalam rangka penanganan bencana dalam bentuk sembako.
Pendapatan Hibah dari Pemerintah Daerah Lainnya -LO TA 2022 sebesar Rp26.812.715.011,00 merupakan pendapatan hibah dari pemerintah provinsi dalam rangka penanganan Covid 19 dengan rincian sebagai berikut:
 - a) Hibah dari Dinas Kesehatan Provinsi Jawa Tengah sebesar Rp26.756.949.635,00 berupa Vaksin dan Bahan Logistik.
 - b) Hibah dari BPBD Provinsi Jawa Tengah sebesar Rp55.765.376,00 berupa bahan logistik paket sembako dalam rangka penguatan kelembagaan/penanganan bencana.
- 3) Pendapatan Hibah dari Badan/Lembaga/Organisasi Swasta dalam Negeri – LO
Pendapatan Hibah dari Badan/Lembaga/Organisasi Swasta dalam Negeri – LO TA 2023 berupa penyerahan bangunan pasar trayeman yang masa kerjasama pembangunannya telah berakhir sebesar Rp7.762.834.000,00.



PEMERINTAH KABUPATEN TEGAL
CATATAN ATAS LAPORAN KEUANGAN

Untuk tahun-tahun yang berakhir pada tanggal 31 Desember 2023 dan 2022

4) Pendapatan Hibah dari Kelompok Masyarakat/Perorangan – LO

Pendapatan Hibah dari kelompok Masyarakat/perorangan – LO TA 2023 berupa hibah peralatan mesin dari Komite sekolah sebesar Rp105.695.000,00

Pendapatan Hibah dari Badan/Lembaga/Organisasi Swasta dalam Negeri – LO TA 2022 berupa hibah peralatan mesin dari Komite sekolah sebesar Rp2.340.578.000,00.

Terjadi perbedaan angka antara pendapatan LRA Rp2.812.588.545.848,44 dan Pendapatan LO Rp2.519.731.333.508,34 sebesar Rp292.857.212.340,10. Rincian perbedaan disajikan pada tabel berikut ini:

Tabel 5.139 selisih pendapatan LRA dan LO

No	Uraian	LRA	LO	Selisih
1	Pajak Daerah	193.217.970.934,00	199.230.871.257,00	(6.012.900.323,00)
2	Retribusi Daerah	31.469.473.639,00	29.320.579.115,40	2.148.894.523,60
3	Hasil Pengelolaan Kekayaan Daerah yang Dipisahkan	16.927.282.193,00	17.560.005.093,56	(632.722.900,56)
4	Lain-lain Pendapatan Asli Daerah yang Sah	311.723.531.085,44	319.312.010.784,38	(7.588.479.698,94)
5	Transfer Pemerintah Pusat	2.017.836.678.026,00	1.709.852.254.070,00	307.984.423.956,00
6	Transfer Pemerintah Provinsi	231.955.614.971,00	235.655.120.844,00	(3.699.505.873,00)
7	Lain-lain Pendapatan Yang Sah	9.457.995.000,00	20.799.268.344,00	(11.341.273.344,00)
JUMLAH		2.812.588.545.848,44	2.531.730.109.508,34	280.858.436.340,10

1) Pendapatan Pajak Daerah LO Rp199.230.871.257,00 terdiri dari Pendapatan LRA sebesar Rp193.217.970.934,00 ditambah piutang 2023 Rp73.215.562.228,00, Pendapatan Diterima dimuka 2022 Rp1.170.845.092,00 dan dikurangi Piutang Tahun 2022 Rp67.273.645.051,00, Pendapatan diterima dimuka 2023 Rp1.099.861.946,00.

2) Pendapatan Retribusi Daerah LO sebesar Rp29.320.579.115,40 terdiri dari Pendapatan LRA Rp31.469.473.639,00 ditambah Piutang 2023 Rp2.102.599.465,67, Pendapatan Diterima Dimuka 2022 Rp2.761.023.703,34 dan dikurangi Piutang 2022 Rp1.658.111.537,00, Pendapatan Diterima Dimuka 2023 Rp5.354.406.155,61.

3) Hasil Pengelolaan Kekayaan Daerah LO Rp17.560.005.093,56 terdiri dari Pendapatan LRA Rp16.927.282.193,00 ditambah Pencatatan Pendapatan karena penggunaan Metode ekuitas LO Rp4.754.166.432,56 dan dikurangi Piutang 2022 Rp4.121.443.532,00.



PEMERINTAH KABUPATEN TEGAL
CATATAN ATAS LAPORAN KEUANGAN

Untuk tahun-tahun yang berakhir pada tanggal 31 Desember 2023 dan 2022

- 4) Lain-lain PAD yang Sah LO Rp319.312.010.784,38 terdiri dari Pendapatan LRA Rp311.723.531.085,44 ditambah Piutang 2023 Rp43.341.477.999,00, Pendapatan Diterima Dimuka 2022 Rp1.255.000.183,00, Pendapatan Bunga Deposito Dana Cadangan sebesar Rp1.495.890.396,00, dikurangi Pelunasan Piutang TGR Rp5.000.000,00, Pelunasan Piutang Bergulir Rp2.363.174,00, Pelunasan Piutang TDF Rp1.034.830,06, Piutang 2022 Rp37.787.157.542,00, Pendapatan Diterima Dimuka 2023 Rp 708.333.333,00.
- 5) Pendapatan Transfer Pemerintah Pusat LO berupa Dana Desa tidak Dicatat di LO karena merupakan Transitoris tetapi dicatat di LRA Rp307.953.560.600, TDF 2022 yang masuk RKUD 2023 sebesar Rp4.266.805.356,00 dan TDF 2023 yang belum masuk RKUD sebesar Rp4.235.942.000,00.
- 6) Transfer Pemerintah Daerah Lainnya LO Rp235.655.120.844,00 terdiri dari Pendapatan LRA Rp231.955.614.971,00 ditambah Piutang 2023 Rp7.649.257.280,00 dikurangi Piutang 2022 Rp3.949.751.407,00.
- 7) Lain-lain Pendapatan Yang Sah LO Rp20.799.268.344,00 terdiri dari Pendapatan LRA Rp9.457.995.000,00 ditambah dengan penerimaan hibah berupa barang Rp3.578.439.344,00 dan hibah berupa gedung dan bangunan Rp7.762.834.000,00.

5.4.1.2. Beban

Jumlah Beban Daerah untuk periode 1 Januari 2023 sampai dengan 31 Desember 2023 sebesar Rp2.446.342.618.733,09 dan TA 2022 sebesar Rp2.300.907.807.755,12 dengan rincian disajikan sebagai berikut:

Tabel 5.140 Beban

No.	Beban	Saldo 2023(Rp)	Saldo 2022(Rp)	Kenaikan (Penurunan)	%
1	Beban Operasi	2.254.136.952.446,09	2.146.084.019.281,12	108.052.933.164,97	5,03
2	Beban Transfer	192.205.666.287,00	154.823.788.474,00	37.381.877.813,00	24,14
	Jumlah	2.446.342.618.733,09	2.300.907.807.755,12	145.434.810.977,97	6,32

5.4.1.2.1. Beban Operasi

Jumlah Beban Operasi untuk periode 1 Januari 2023 sampai dengan 31 Desember 2023 sebesar Rp2.254.136.952.446,09 dan TA 2022 sebesar Rp2.146.084.019.281,12 dengan rincian disajikan dalam tabel berikut :



PEMERINTAH KABUPATEN TEGAL
CATATAN ATAS LAPORAN KEUANGAN
Untuk tahun-tahun yang berakhir pada tanggal 31 Desember 2023 dan 2022

Tabel 5.141 Beban Operasi

No.	Beban Operasi	Saldo 2023(Rp)	Saldo 2022(Rp)	Kenaikan (Penurunan)	%
1	Beban Pegawai	1.024.760.218.579,00	1.004.124.891.960,00	20.635.326.619,00	2,06
2	Beban Barang dan Jasa	888.074.258.710,90	786.332.206.528,91	101.742.052.181,99	12,94
3	Beban Hibah	103.035.193.000,00	121.252.963.049,00	(18.217.770.049,00)	(15,02)
4	Beban Bantuan Sosial	1.631.500.000,00	7.058.550.000,00	(5.427.050.000,00)	(76,89)
5	Beban Penyisihan Piutang	7.982.437.418,80	6.405.597.865,63	1.576.839.553,17	24,62
6	Beban Penyusutan dan Amortisasi	228.653.344.737,39	220.909.809.877,58	7.743.534.859,81	3,51
	Jumlah	2.254.136.952.446,09	2.146.084.019.281,12	108.052.933.164,97	5,03

5.4.1.2.1.a. Beban Pegawai

Jumlah Beban Pegawai untuk periode 1 Januari 2023 sampai dengan 31 Desember 2023 sebesar Rp1.024.760.218.579,00 dan TA 2022 sebesar Rp1.004.124.891.960,00 dengan rincian disajikan dalam tabel berikut:

Tabel 5.142 Beban Pegawai

No.	Beban Pegawai	Saldo 2023(Rp)	Saldo 2022(Rp)	Kenaikan (Penurunan)	%
1	Beban Gaji dan Tunjangan	654.206.071.573,00	634.267.075.526,00	19.938.996.047,00	3,14
2	Beban Tambahan Penghasilan	94.019.081.695,00	93.866.858.429,00	152.223.266,00	0,16
3	Beban Tambahan Penghasilan Berdasarkan Pertimbangan Obyektif Lainnya	211.659.523.172,00	211.869.215.829,00	(209.692.657,00)	(0,11)
4	Beban Gaji dan Tunjangan DPRD	32.124.226.488,00	31.217.231.923,00	906.994.565,00	2,91
5	Beban Gaji dan Tunjangan KDH/WKDH	1.972.114.084,00	254.095.389,00	1.718.018.695,00	676,13
6	Beban Penerimaan Lainnya Pimpinan DPRD serta KDH/WKDH	1.228.684.800,00	1.073.120.000,00	155.564.800,00	14,50
7	Beban Pegawai BLUD	29.550.516.767,00	31.577.294.864,00	(2.026.778.097,00)	(6,42)
	Jumlah	1.024.760.218.579,00	1.004.124.891.960,00	20.635.326.619,00	2,06

1) Beban Gaji dan Tunjangan – LO

Jumlah Beban Gaji dan Tunjangan - LO untuk periode 1 Januari 2023 sampai dengan 31 Desember 2023 sebesar Rp654.206.071.573,00 dan TA 2022 sebesar Rp634.267.075.526,00 dengan rincian disajikan dalam tabel berikut:

Tabel 5.143 Beban Gaji dan Tunjangan

No.	Beban Gaji dan Tunjangan - LO	Saldo 2023(Rp)	Saldo 2022(Rp)	Kenaikan (Penurunan)	%
1	Beban Gaji Pokok ASN	496.846.043.351,00	478.722.833.230,00	18.123.210.121,00	3,79
2	Beban Tunjangan Keluarga ASN	45.904.447.347,00	44.189.179.976,00	1.715.267.371,00	3,88
3	Beban Tunjangan Jabatan ASN	5.205.671.073,00	6.287.015.000,00	(1.081.343.927,00)	(17,20)
4	Beban Tunjangan Fungsional ASN	31.088.032.000,00	31.165.296.370,00	(77.264.370,00)	(0,25)
5	Beban Tunjangan Fungsional Umum ASN	5.854.367.000,00	6.884.886.800,00	(1.030.519.800,00)	(14,97)



PEMERINTAH KABUPATEN TEGAL
CATATAN ATAS LAPORAN KEUANGAN

Untuk tahun-tahun yang berakhir pada tanggal 31 Desember 2023 dan 2022

No.	Beban Gaji dan Tunjangan - LO	Saldo 2023(Rp)	Saldo 2022(Rp)	Kenaikan (Penurunan)	%
6	Beban Tunjangan Beras ASN	28.016.074.292,00	26.488.052.354,00	1.528.021.938,00	5,77
7	Beban Tunjangan PPh/Tunjangan Khusus ASN	6.056.243.677,00	5.969.686.584,00	86.557.093,00	1,45
8	Beban Pembulatan Gaji ASN	6.907.865,00	6.553.363,00	354.502,00	5,41
9	Beban Iuran Jaminan Kesehatan ASN	31.119.031.674,00	30.618.250.185,00	500.781.489,00	1,64
10	Beban Iuran Jaminan Kecelakaan Kerja ASN	1.027.317.247,00	983.837.701,00	43.479.546,00	4,42
11	Beban Iuran Jaminan Kematian ASN	3.081.936.047,00	2.951.483.963,00	130.452.084,00	4,42
Jumlah		654.206.071.573,00	634.267.075.526,00	19.938.996.047,00	3,14

2) Beban Tambahan Penghasilan PNS – LO

Jumlah Beban Tambahan Penghasilan PNS - LO untuk periode 1 Januari 2023 sampai dengan 31 Desember 2023 sebesar Rp94.019.081.695,00 dan TA 2022 sebesar Rp93.866.858.429,00 dengan rincian disajikan dalam tabel berikut:

Tabel 5.144 Beban Tambahan Penghasilan PNS – LO

No.	Beban Tambahan Penghasilan PNS - LO	Saldo 2023(Rp)	Saldo 2022(Rp)	Kenaikan (Penurunan)	%
1	Beban Tambahan Penghasilan Berdasarkan Beban Kerja - LO	93.825.131.695,00	93.667.558.429,00	157.573.266,00	0,17
2	Beban Tambahan Penghasilan Berdasarkan Tempat Bertugas - LO	169.800.000,00	199.300.000,00	29.500.000,00	(14,80)
3	Beban Tambahan Penghasilan berdasarkan Kondisi Kerja ASN	24.150.000,00	0,00	24.150.000,00	100
Jumlah		94.019.081.695,00	93.866.858.429,00	181.723.266,00	0,16

3) Beban Tambahan Penghasilan Berdasarkan Pertimbangan Obyektif Lainnya

Jumlah Tambahan Penghasilan Berdasarkan Pertimbangan Obyektif Lainnya untuk periode 1 Januari 2023 sampai dengan 31 Desember 2023 sebesar Rp211.659.523.172,00 dan TA 2022 sebesar Rp211.869.215.829,00 dengan rincian disajikan dalam tabel berikut

Tabel 5.145 Beban Tambahan Penghasilan Berdasarkan Pertimbangan Obyektif Lainnya LO

No.	Beban Tambahan Penghasilan Berdasarkan Pertimbangan Obyektif Lainnya	Saldo 2023(Rp)	Saldo 2022(Rp)	Kenaikan (Penurunan)	%
1	Beban Insentif bagi ASN atas Pemungutan Pajak Daerah	7.441.896.807,00	5.323.279.933,00	2.118.616.874,00	39,80
2	Beban Insentif bagi ASN atas Pemungutan Retribusi Daerah	604.607.361,00	754.268.301,00	(149.660.940,00)	(19,84)
3	Beban Tunjangan Profesi Guru (TPG) PNSD	185.598.205.404,00	190.785.711.720,00	(5.187.506.316,00)	(2,72)
4	Beban Tunjangan Khusus Guru (TKG) PNSD	2.604.561.100,00	2.224.603.340,00	379.957.760,00	17,08
5	Beban Tambahan Penghasilan (Tamsil) Guru PNSD	3.306.000.000,00	3.161.545.000,00	144.455.000,00	4,57
6	Beban Honorarium	10.922.022.500,00	8.427.634.400,00	2.494.388.100,00	29,60
7	Beban Jasa Pengelolaan BMD	1.182.230.000,00	1.190.940.000,00	(8.710.000,00)	(0,73)
8	Beban Biaya Pemungutan Pajak Bumi dan Bangunan	0,00	1.233.135,00	(1.233.135,00)	(100,00)
Jumlah		211.659.523.172,00	211.869.215.829,00	(209.692.657,00)	(0,10)



PEMERINTAH KABUPATEN TEGAL
CATATAN ATAS LAPORAN KEUANGAN
Untuk tahun-tahun yang berakhir pada tanggal 31 Desember 2023 dan 2022

4) Beban Gaji dan Tunjangan DPRD

Jumlah Beban Gaji dan Tunjangan DPRD untuk periode 1 Januari 2023 sampai dengan 31 Desember 2023 sebesar Rp32.124.226.488,00 dan TA 2022 sebesar Rp31.217.231.923,00 dengan rincian disajikan dalam tabel berikut:

Tabel 5.146 Beban Gaji dan Tunjangan DPRD

No.	Beban Gaji dan Tunjangan DPRD	Saldo 2023(Rp)	Saldo 2022(Rp)	Kenaikan (Penurunan)	%
1	Beban Uang Representasi DPRD	1.105.860.000,00	1.107.960.000,00	(2.100.000,00)	(0,19)
2	Beban Tunjangan Keluarga DPRD	115.922.100,00	116.163.600,00	(241.500,00)	(0,21)
3	Beban Tunjangan Beras DPRD	134.918.460,00	134.990.880,00	(72.420,00)	(0,05)
4	Beban Uang Paket DPRD	94.836.000,00	95.035.500,00	(199.500,00)	(0,21)
5	Beban Tunjangan Jabatan DPRD	1.603.497.000,00	1.606.542.000,00	(3.045.000,00)	(0,19)
6	Beban Tunjangan Alat Kelengkapan DPRD	146.403.600,00	147.347.550,00	(943.950,00)	(0,64)
7	Beban Tunjangan Komunikasi Intensif Pimpinan dan Anggota DPRD	8.761.200.000,00	8.775.900.000,00	(14.700.000,00)	(0,17)
8	Beban Tunjangan Reses DPRD	2.190.300.000,00	2.190.300.000,00	0,00	0,00
9	Beban Pembebanan PPh kepada Pimpinan dan	495.396,00	495.396,00	0,00	0,00
10	Beban Tunjangan Kesejahteraan Pimpinan dan Anggota DPRD	10.030.859.652,00	9.147.673.012,00	883.186.640,00	9,65
11	Beban Tunjangan Transportasi DPRD	7.933.214.280,00	7.890.098.985,00	43.115.295,00	0,55
12	Beban Uang Jasa Pengabdian DPRD	6.720.000,00	4.725.000,00	1.995.000,00	42,22
Jumlah		32.124.226.488,00	31.217.231.923,00	906.994.565,00	2,91

5) Beban Gaji dan Tunjangan KDH/WKDH

Jumlah Beban Gaji dan Tunjangan KDH/WKD untuk periode 1 Januari 2023 sampai dengan 31 Desember 2023 sebesar Rp1.972.114.084,00 dan TA 2022 sebesar Rp254.095.389,00 dengan rincian disajikan dalam tabel berikut :

Tabel 5.147 Beban Gaji dan Tunjangan KDH/WKDH

No.	Beban Gaji dan Tunjangan KDH/WKDH	Saldo 2023(Rp)	Saldo 2022(Rp)	Kenaikan (Penurunan)	%
1	Beban Gaji Pokok KDH/WKDH	54.600.000,00	42.900.000,00	11.700.000,00	27,27
2	Beban Tunjangan Keluarga KDH/WKDH	4.704.000,00	3.696.000,00	1.008.000,00	27,27
3	Beban Tunjangan Jabatan KDH/WKDH	98.280.000,00	77.220.000,00	21.060.000,00	27,27
4	Beban Tunjangan Beras KDH/WKDH	6.083.280,00	4.562.460,00	1.520.820,00	33,33
5	Beban Tunjangan PPh/Tunjangan Khusus KDH/WKDH	1.327.652,00	1.137.389,00	190.263,00	16,73
6	Beban Iuran Jaminan Kesehatan KDH/WKDH	5.402.880,00	4.052.160,00	1.350.720,00	33,33
7	Beban Iuran Jaminan Kecelakaan Kerja KDH/WKDH	112.320,00	84.240,00	28.080,00	33,33
8	Beban Iuran Jaminan Kematian KDH/WKDH	336.960,00	252.720,00	84.240,00	33,33
9	Beban Insentif bagi KDH/WKDH atas Pemungutan Pajak Daerah	1.597.466.775,00	0,00	1.597.466.775,00	100
10	Beban Insentif bagi KDH/WKDH atas Pemungutan Retribusi Daerah	203.800.217,00	120.190.420,00	83.609.797,00	69,56
Jumlah		1.972.114.084,00	254.095.389,00	1.718.018.695,00	676,13



PEMERINTAH KABUPATEN TEGAL
CATATAN ATAS LAPORAN KEUANGAN

Untuk tahun-tahun yang berakhir pada tanggal 31 Desember 2023 dan 2022

6) Beban Penerimaan Lainnya Pimpinan dan Anggota DPRD serta KDH/WKDH – LO

Jumlah Beban Penerimaan Lainnya Pimpinan dan Anggota DPRD serta KDH/WKDH – LO untuk periode 1 Januari 2023 sampai dengan 31 Desember 2023 sebesar Rp1.228.684.800,00 dan TA 2022 sebesar Rp1.073.120.000,00 dengan rincian disajikan dalam tabel berikut:

Tabel 5.148 Beban Penerimaan Lainnya Pimpinan dan Anggota DPRD serta KDH/WKDH –LO

No.	Beban Penerimaan Lainnya Pimpinan dan Anggota DPRD serta KDH/WKDH - LO	Saldo 2023(Rp)	Saldo 2022(Rp)	Kenaikan (Penurunan)	%
1)	Beban Dana Operasional Pimpinan DPRD	372.960.000,00	393.120.000,00	(20.160.000,00)	(5,13)
2)	Beban Dana Operasional KDH/WKDH	855.724.800,00	680.000.000,00	175.724.800,00	25,84
Jumlah		1.228.684.800,00	1.073.120.000,00	155.564.800,00	14,50

7) Beban Pegawai BLUD

Jumlah Beban Pegawai BLUD- LO untuk periode 1 Januari 2023 sampai dengan 31 Desember 2023 sebesar Rp29.550.516.767,00 dan TA 2022 sebesar Rp31.577.294.864,00 dengan rincian disajikan dalam tabel berikut :

Tabel 5.149 Beban Pegawai BLUD – LO

No.	Beban Pegawai BLUD - LO	Saldo 2023(Rp)	Saldo 2022(Rp)	Kenaikan (Penurunan)	%
1	Puskesmas Danasari	234.233.000,00	293.783.396,00	(59.550.396,00)	(20,27)
2	Puskesmas Kesamiran	202.570.000,00	259.282.620,00	(56.712.620,00)	(21,87)
3	Puskesmas Margasari	472.410.000,00	456.342.730,00	16.067.270,00	3,52
4	Puskesmas Kesambi	392.170.000,00	447.623.704,00	(55.453.704,00)	(12,39)
5	Puskesmas Bumijawa	699.630.500,00	726.081.436,00	(26.450.936,00)	(3,64)
6	Puskesmas Bojong	504.340.000,00	556.262.787,00	(51.922.787,00)	(9,33)
7	Puskesmas Balapulang	969.310.000,00	1.130.407.168,00	(161.097.168,00)	(14,25)
8	Puskesmas Kalibakung	272.970.000,00	260.426.506,00	12.543.494,00	4,82
9	Puskesmas Pagerbarang	289.040.000,00	264.564.942,00	24.475.058,00	9,25
10	Puskesmas Lebaksiu	491.040.000,00	510.878.760,00	(19.838.760,00)	(3,88)
11	Puskesmas Kambangan	247.268.134,00	276.181.578,00	(28.913.444,00)	(10,47)
12	Puskesmas Jatinegara	608.210.940,00	536.125.960,00	72.084.980,00	13,45
13	Puskesmas Kedungbanteng	415.945.000,00	409.926.400,00	6.018.600,00	1,47
14	Puskesmas Pangkah	513.920.000,00	484.790.904,00	29.129.096,00	6,01
15	Puskesmas Penusupan	297.040.000,00	307.244.136,00	(10.204.136,00)	(3,32)
16	Puskesmas Slawi	325.916.000,00	309.264.592,00	16.651.408,00	5,38



PEMERINTAH KABUPATEN TEGAL
CATATAN ATAS LAPORAN KEUANGAN

Untuk tahun-tahun yang berakhir pada tanggal 31 Desember 2023 dan 2022

No.	Beban Pegawai BLUD - LO	Saldo 2023(Rp)	Saldo 2022(Rp)	Kenaikan (Penurunan)	%
17	Puskesmas Adiwerna	338.370.000,00	328.206.965,00	10.163.035,00	3,10
18	Puskesmas Pagiyanten	230.790.000,00	236.055.188,00	(5.265.188,00)	(2,23)
19	Puskesmas Talang	230.940.000,00	229.038.457,00	1.901.543,00	0,83
20	Puskesmas Kaladawa	289.180.000,00	320.863.840,00	(31.683.840,00)	(9,87)
21	Puskesmas Dukuhturi	367.260.000,00	398.460.000,00	(31.200.000,00)	(7,83)
22	Puskesmas Kupu	187.920.000,00	209.489.985,00	(21.569.985,00)	(10,30)
23	Puskesmas Dukuhwaru	359.680.000,00	344.645.576,00	15.034.424,00	4,36
24	Puskesmas Tarub	650.750.000,00	645.826.942,00	4.923.058,00	0,76
25	Puskesmas Kramat	239.650.000,00	334.563.458,00	(94.913.458,00)	(28,37)
26	Puskesmas Bangungalih	238.879.632,00	285.381.386,00	(46.501.754,00)	(16,29)
27	Puskesmas Suradadi	299.485.134,00	346.963.491,00	(47.478.357,00)	(13,68)
28	Puskesmas Jatibogor	382.684.000,00	426.758.484,00	(44.074.484,00)	(10,33)
29	Puskesmas Warurejo	519.661.500,00	533.103.658,00	(13.442.158,00)	(2,52)
30	RSUD dr Soeselo Slawi	18.121.378.927,00	19.583.109.815,00	(1.461.730.888,00)	(7,46)
31	RSUD Suradadi	157.874.000,00	125.640.000,00	32.234.000,00	25,66
Jumlah		29.550.516.767,00	31.577.294.864,00	(2.026.778.097,00)	(6,42)

5.4.1.2.1.b. Beban Barang dan Jasa

Jumlah Beban Barang dan Jasa untuk periode 1 Januari 2023 sampai dengan 31 Desember 2023 sebesar Rp896.017.445.678,60 dan TA 2022 sebesar Rp786.332.206.528,91 dengan rincian disajikan dalam tabel berikut :

Tabel 5.150 Beban Barang dan Jasa

No.	Beban Barang dan Jasa	Saldo 2023(Rp)	Saldo 2022(Rp)	Kenaikan (Penurunan)	%
1	Beban Barang	122.246.879.392,01	95.168.552.023,77	27.078.327.368,24	28,45
2	Beban Jasa	261.195.693.406,00	239.955.366.788,00	21.240.326.618,00	8,85
3	Beban Pemeliharaan	30.236.188.030,00	26.853.990.088,00	3.382.197.942,00	12,59
4	Beban Perjalanan Dinas	45.994.247.011,00	37.102.452.274,00	8.891.794.737,00	23,97
5	Beban Uang dan/atau Jasa untuk Diberikan kepada Pihak Ketiga/Pihak Lain/Masyarakat	34.347.332.745,00	0,00	34.347.332.745,00	100,00
6	Beban Barang Ekstra Komptable	3.555.332.862,00	5.193.547.204,72	(1.638.214.342,72)	(31,54)
7	Beban Barang dan Jasa BOS	145.651.385.726,00	135.931.786.116,00	9.719.599.610,00	7,15
8	Beban Barang dan Jasa BLUD	244.847.199.538,89	246.126.512.034,42	(1.279.312.495,53)	(0,52)
Jumlah		888.074.258.710,90	786.332.206.528,91	101.742.052.181,99	12,94

1) Beban Barang

Jumlah Beban Barang untuk periode 1 Januari 2023 sampai dengan 31 Desember 2023 sebesar Rp122.246.879.392,01 dan TA 2022 sebesar Rp95.168.552.023,77 dengan rincian disajikan dalam tabel berikut :



PEMERINTAH KABUPATEN TEGAL
CATATAN ATAS LAPORAN KEUANGAN

Untuk tahun-tahun yang berakhir pada tanggal 31 Desember 2023 dan 2022

Tabel 5.151 Beban Barang

No.	Beban Barang	Saldo 2023(Rp)	Saldo 2022(Rp)	Kenaikan (Penurunan)	%
1.	Beban Barang Pakai Habis	122.138.914.842,01	95.128.652.023,77	27.010.262.818,24	28,39
2.	Beban Barang Tak Habis Pakai	107.964.550,00	39.900.000,00	68.064.550,00	170,59
Jumlah		122.246.879.392,01	95.168.552.023,77	27.078.327.368,24	28,45

c) Beban Barang Pakai Habis

Jumlah Beban Barang Pakai Habis untuk periode 1 Januari 2023 sampai dengan 31 Desember 2023 sebesar Rp122.138.914.842,01 dan TA 2022 sebesar Rp95.128.652.023,77 dengan rincian disajikan dalam lampiran 5.12

d) Beban Barang Tak Habis Pakai

Jumlah Beban Barang Tak Habis Pakai untuk periode 1 Januari 2023 sampai dengan 31 Desember 2023 sebesar Rp107.964.550,00 dan TA 2022 sebesar Rp39.900.000,00 dengan rincian disajikan dalam tabel berikut:

Tabel 5.152 Beban Barang Tak Habis Pakai

No.	Beban Barang Tak Habis Pakai	Saldo 2023(Rp)	Saldo 2022(Rp)	Kenaikan (Penurunan)	%
1	Beban Komponen-Komponen Peralatan	18.813.000,00	0,00	18.813.000,00	100,00
2	Beban Komponen-Komponen Rambu-Rambu	17.281.550,00	39.900.000,00	(22.618.450,00)	(56,69)
3	Beban Komponen-Komponen Lainnya	71.625.000,00	0,00	71.625.000,00	100,00
4	Beban Pipa-Pipa Plastik PVC (UPVC)	245.000,00	0,00	245.000,00	100,00
Jumlah		107.964.550,00	39.900.000,00	68.064.550,00	170,59

2) Beban Jasa

Jumlah Beban Jasa untuk periode 1 Januari 2023 sampai dengan 31 Desember 2023 sebesar Rp261.195.693.406,00 dan TA 2022 sebesar Rp239.955.366.788,00 dengan rincian disajikan dalam tabel berikut:

Tabel 5.153 Beban Jasa

No.	Beban Jasa	Saldo 2023(Rp)	Saldo 2022(Rp)	Kenaikan (Penurunan)	%
1.	Beban Jasa Kantor	171.317.238.526,00	164.819.445.841,00	6.497.792.685,00	3,94
2.	Beban Iuran Jaminan/Asuransi	37.971.172.626,00	36.646.424.582,00	1.324.748.044,00	3,61
3.	Beban Sewa Tanah	27.200.000,00	50.480.000,00	(23.280.000,00)	(46,12)
4.	Beban Sewa Peralatan dan Mesin	5.422.538.484,00	6.413.354.430,00	(990.815.946,00)	(15,45)
5.	Beban Sewa Gedung dan Bangunan	1.493.500.000,00	865.143.050,00	628.356.950,00	72,63
6.	Beban Sewa Aset Tetap Lainnya	259.140.000,00	351.286.600,00	(92.146.600,00)	(26,23)
7.	Beban Jasa Konsultansi Konstruksi	9.341.430.960,00	5.258.603.520,00	4.082.827.440,00	77,64
8.	Beban Jasa Konsultansi Non Konstruksi	4.148.636.818,00	2.301.893.583,00	1.846.743.235,00	80,23
9.	Beban Jasa Ketersediaan Layanan (Availability Payment)	0,00	11.770.000,00	(11.770.000,00)	(100,00)
10.	Beban Kursus/Pelatihan, Sosialisasi, Bimbingan Teknis serta Pendidikan dan Pelatihan	31.214.835.992,00	23.236.965.182,00	7.977.870.810,00	34,33
Jumlah		261.195.693.406,00	239.955.366.788,00	21.240.326.618,00	8,86



PEMERINTAH KABUPATEN TEGAL
CATATAN ATAS LAPORAN KEUANGAN

Untuk tahun-tahun yang berakhir pada tanggal 31 Desember 2023 dan 2022

a) **Beban Jasa Kantor**

Jumlah Beban Jasa Kantor untuk periode 1 Januari 2023 sampai dengan 31 Desember 2023 sebesar Rp171.317.238.526,00 dan TA 2022 sebesar Rp164.819.445.841,00 dengan rincian disajikan dalam lampiran 5.13

b) **Beban Iuran Jaminan/Asuransi**

Jumlah Beban Premi Asuransi untuk periode 1 Januari 2023 sampai dengan 31 Desember 2023 sebesar Rp37.971.172.626,00 dan TA 2022 sebesar Rp36.646.424.582,00 dengan rincian disajikan dalam tabel berikut :

Tabel 5.154 Beban Iuran Jaminan/Asuransi

No.	Beban Iuran Jaminan/Asuransi	Saldo 2023 (Rp)	Saldo 2022 (Rp)	Kenaikan (Penurunan)	%
1	Beban Kontribusi Jaminan Kesehatan bagi PBI	33.410.189.150,00	32.538.320.000,00	871.869.150,00	2,68
2	Beban Iuran Jaminan Kesehatan bagi Non ASN	4.489.980.496,00	3.866.168.917,00	623.811.579,00	16,14
3	Beban Iuran Jaminan Kecelakaan Kerja bagi Non ASN	70.699.682,00	241.935.665,00	(171.235.983,00)	(70,78)
4	Beban Iuran Jaminan Kematian bagi Non ASN	303.298,00	0,00	303.298,00	100,00
Jumlah		37.971.172.626,00	36.646.424.582,00	1.324.748.044,00	3,61

c) **Beban Sewa Tanah**

Jumlah Beban Sewa Tanah untuk periode 1 Januari 2023 sampai dengan 31 Desember 2023 sebesar Rp27.200.000,00 berupa beban sewa Sewa Tanah Bangunan Tempat kerja dan TA 2022 sebesar Rp50.480.000,00 berupa beban sewa Tanah Bangunan Perumahan/Gedung Tempat Tinggal sebesar Rp21.500.000,00 dan Beban Sewa Tanah untuk Bangunan Gedung Perdagangan/Perusahaan sebesar Rp28.980.000,00.

d) **Beban Sewa Peralatan dan Mesin**

Jumlah Beban Sewa Peralatan dan Mesin untuk periode 1 Januari 2023 sampai dengan 31 Desember 2023 sebesar Rp5.422.538.484,00 dan TA 2022 sebesar Rp6.413.354.430,00 dengan rincian disajikan dalam tabel berikut:

Tabel 5.155 Beban Sewa Peralatan Mesin

No.	Beban Sewa Peralatan dan Mesin	Saldo 2023(Rp)	Saldo 2022(Rp)	Kenaikan (Penurunan)	%
1	Beban Sewa Tractor	1.339.734.200,00	17.325.000,00	1.322.409.200,00	7.632,95
2	Beban Sewa Excavator	203.535.000,00	0,00	203.535.000,00	100,00
3	Beban Sewa Hauler	106.753.265,00	0,00	106.753.265,00	100,00
4	Beban Sewa Mesin Proses	1.800.000,00	0,00	1.800.000,00	100,00
5	Beban Sewa Alat Pengangkat	0,00	3.000.000,00	(3.000.000,00)	(100,00)
6	Beban Sewa Alat Besar Darat Lainnya	85.643.880,00	3.939.339.850,00	(3.853.695.970,00)	(97,83)
7	Beban Sewa Alat Besar Apung Lainnya	600.000,00	0,00	600.000,00	100,00



PEMERINTAH KABUPATEN TEGAL
CATATAN ATAS LAPORAN KEUANGAN

Untuk tahun-tahun yang berakhir pada tanggal 31 Desember 2023 dan 2022

No.	Beban Sewa Peralatan dan Mesin	Saldo 2023(Rp)	Saldo 2022(Rp)	Kenaikan (Penurunan)	%
8	Beban Sewa Electric Generating Set	1.500.000,00	0,00	1.500.000,00	100,00
9	Beban Sewa Alat Bantu Lainnya	16.200.000,00	8.000.000,00	8.200.000,00	102,50
10	Beban Sewa Kendaraan Dinas Bermotor Perorangan	5.200.000,00	28.963.500,00	(23.763.500,00)	(82,05)
11	Beban Sewa Kendaraan Bermotor Penumpang	1.126.237.004,00	897.903.100,00	228.333.904,00	25,43
12	Beban Sewa Kendaraan Bermotor Angkutan Barang	64.938.450,00	3.850.000,00	61.088.450,00	1.586,71
13	Beban Sewa Alat Angkutan Darat Bermotor Lainnya	0,00	48.951.000,00	(48.951.000,00)	(100,00)
14	Beban Sewa Kendaraan Tak Bermotor Penumpang	306.122,00	0,00	306.122,00	100,00
15	Beban Sewa Alat Bengkel Bermesin Lainnya	0,00	1.200.000,00	(1.200.000,00)	(100,00)
16	Beban Sewa Perkakas Bengkel Kerja		24.660.000,00	(24.660.000,00)	(100,00)
17	Beban Sewa Peralatan Las	1.120.000,00	0,00	1.120.000,00	100,00
18	Beban Sewa Alat Kantor Lainnya	71.544.234,00	681.350.000,00	(609.805.766,00)	(89,50)
19	Beban Sewa Mebel	427.159.000,00	220.520.000,00	206.639.000,00	93,71
20	Beban Sewa Alat Rumah Tangga Lainnya (Home Use)	1.852.816.329,00	17.100.000,00	1.835.716.329,00	10.735,18
21	Beban Sewa Peralatan Studio Audio	7.000.000,00	37.100.000,00	(30.100.000,00)	(81,13)
22	Beban Sewa Peralatan Studio Video dan Film	25.308.000,00	0,00	25.308.000,00	100,00
23	Beban Sewa Alat Studio Lainnya	0,00	220.376.500,00	(220.376.500,00)	(100,00)
24	Beban Sewa Distance Measuring Equipment (DME)	4.750.000,00	0,00	4.750.000,00	100,00
25	Beban Sewa Peralatan Umum		21.700.000,00	(21.700.000,00)	(100,00)
26	Beban Sewa Personal Computer	80.393.000,00		80.393.000,00	100,00
27	Beban Sewa Komputer Unit Lainnya	0,00	52.019.000,00	(52.019.000,00)	(100,00)
28	Beban Sewa Peralatan Komputer Lainnya	0,00	189.996.480,00	(189.996.480,00)	(100,00)
Jumlah		5.422.538.484,00	6.413.354.430,00	(990.815.946,00)	(15,45)

e) **Beban Sewa Gedung dan Bangunan**

Jumlah Beban Sewa Gedung dan Bangunan untuk periode 1 Januari 2023 sampai dengan 31 Desember 2023 sebesar Rp1.493.500.000,00 dan TA 2022 sebesar Rp865.143.050,00 dengan rincian disajikan dalam tabel berikut:

Tabel 5.156 Beban Sewa Gedung dan Bangunan

No.	Beban Sewa Gedung dan Bangunan	Saldo 2023 (Rp)	Saldo 2022 (Rp)	Kenaikan (Penurunan)	%
1	Beban Sewa Bangunan Gedung Kantor	56.340.000,00	100.270.000,00	(43.930.000,00)	(43,81)
2	Beban Sewa Bangunan Kesehatan	0,00	900.000,00	(900.000,00)	(100,00)
3	Beban Sewa Bangunan Gudang	39.200.000,00	0,00	39.200.000,00	100,00
4	Beban Sewa Bangunan Gedung Tempat Pertemuan	1.079.506.000,00	589.068.000,00	490.438.000,00	83,26
5	Beban Sewa Bangunan Gedung Tempat Pendidikan	25.200.000,00	0,00	25.200.000,00	100,00
6	Beban Sewa Bangunan Gedung untuk Pos Jaga	293.254.000,00	124.059.150,00	169.194.850,00	136,38
7	Beban Sewa Hotel	0,00	50.845.900,00	(50.845.900,00)	(100,00)
Jumlah		1.493.500.000,00	865.143.050,00	628.356.950,00	72,63



PEMERINTAH KABUPATEN TEGAL
CATATAN ATAS LAPORAN KEUANGAN

Untuk tahun-tahun yang berakhir pada tanggal 31 Desember 2023 dan 2022

f) Beban Sewa Aset Tetap Lainnya

Jumlah Beban Sewa Aset Tetap Lainnya untuk periode 1 Januari 2023 sampai dengan 31 Desember 2023 sebesar Rp259.140.000,00 dan TA 2022 sebesar Rp351.286.600,00 dengan rincian disajikan dalam tabel berikut:

Tabel 5.157 Beban Sewa Aset Tetap Lainnya

No.	Beban Sewa Aset Tetap Lainnya	Saldo 2023 (Rp)	Saldo 2022 (Rp)	Kenaikan (Penurunan)	%
1	Beban Sewa Karya Musik	0,00	187.056.600,00	(187.056.600,00)	(100,00)
2	Beban Sewa Alat Musik	0,00	12.330.000,00	(12.330.000,00)	(100,00)
3	Beban Sewa Barang Bercorak Kesenian Lainnya	72.500.000,00	7.000.000,00	65.500.000,00	935,71
4	Beban Sewa Tanaman	186.640.000,00	144.900.000,00	41.740.000,00	28,81
Jumlah		259.140.000,00	351.286.600,00	(92.146.600,00)	(26,23)

g) Beban Jasa Konsultansi Konstruksi

Jumlah Beban Jasa Konsultansi Konstruksi untuk periode 1 Januari 2023 sampai dengan 31 Desember 2023 sebesar Rp9.341.430.960,00 dan TA 2022 sebesar Rp5.258.603.520,00 dengan rincian disajikan dalam tabel berikut:

Tabel 5.158 Beban Jasa Konsultansi Konstruksi

No.	Beban Jasa Konsultansi Konstruksi	Saldo 2023(Rp)	Saldo 2022(Rp)	Kenaikan (Penurunan)	%
1	Beban Jasa Konsultansi Perencanaan Arsitektur-Jasa Nasihat dan Pra Desain Arsitektural	0,00	88.661.400,00	(88.661.400,00)	(100,00)
2	Beban Jasa Konsultansi Perencanaan Arsitektur-Jasa Desain Arsitektural	76.324.800,00	1.844.604.200,00	(1.768.279.400,00)	(95,86)
3	Beban Jasa Konsultansi Perencanaan Arsitektur-Jasa Penilai Perawatan dan Kelayakan Bangunan Gedung	0,00	28.700.000,00	(28.700.000,00)	(100,00)
4	Beban Jasa Konsultansi Perencanaan Arsitektur-Jasa Arsitektur Lainnya	110.027.500,00	779.679.400,00	(669.651.900,00)	(85,89)
5	Beban Jasa Konsultansi Perencanaan Rekayasa-Jasa Desain Rekayasa untuk Konstruksi Pondasi serta Struktur Bangunan	1.563.221.820,00	0,00	1.563.221.820,00	100,00
6	Beban Jasa Konsultansi Perencanaan Rekayasa-Jasa Desain Rekayasa untuk Pekerjaan Teknik Sipil Transportasi	10.545.000,00	14.319.000,00	(3.774.000,00)	(26,36)
7	Beban Jasa Konsultansi Perencanaan Rekayasa-Jasa Nasihat dan Konsultansi Jasa Rekayasa Konstruksi	0,00	11.250.000,00	(11.250.000,00)	(100,00)
8	Beban Jasa Konsultansi Perencanaan Rekayasa-Jasa Desain Rekayasa Lainnya	42.000.000,00	165.832.000,00	(123.832.000,00)	(74,67)
9	Beban Jasa Konsultansi Perencanaan Penataan Ruang-Jasa Perencanaan Wilayah	273.282.000,00	418.500.000,00	(145.218.000,00)	(34,70)
10	Beban Jasa Konsultansi Pengawasan Arsitektur	25.223.500,00	1.043.830.650,00	(1.018.607.150,00)	(97,58)
11	Beban Jasa Konsultansi Pengawasan Rekayasa-Jasa Pengawas Pekerjaan Konstruksi Bangunan Gedung	1.636.713.250,00	201.737.000,00	1.434.976.250,00	711,31
12	Beban Jasa Konsultansi Pengawasan Rekayasa-	9.439.000,00	19.314.000,00	(9.875.000,00)	(51,13)



PEMERINTAH KABUPATEN TEGAL
CATATAN ATAS LAPORAN KEUANGAN

Untuk tahun-tahun yang berakhir pada tanggal 31 Desember 2023 dan 2022

No.	Beban Jasa Konsultansi Konstruksi	Saldo 2023(Rp)	Saldo 2022(Rp)	Kenaikan (Penurunan)	%
	Jasa Pengawas Pekerjaan Konstruksi Teknik Sipil Transportasi				
13	Beban Jasa Konsultansi Pengawasan Rekayasa-Jasa Pengawas Pekerjaan Konstruksi dan Instalasi Proses dan Fasilitas Industri	4.900.000,00	0,00	4.900.000,00	100,00
14	Beban Jasa Konsultansi Pengawasan Penataan Ruang	0,00	69.900.000,00	(69.900.000,00)	(100,00)
15	Beban Jasa Konsultansi Spesialis-Jasa Pengujian dan Analisa Komposisi dan Tingkat Kemurnian	5.584.600,00	0,00	5.584.600,00	100,00
16	Beban Jasa Konsultansi Spesialis-Jasa Pengujian dan Analisa Parameter Fisikal	3.872.000,00	0,00	3.872.000,00	100,00
17	Beban Jasa Konsultansi Lainnya-Jasa Konsultansi Lingkungan	0,00	466.609.000,00	(466.609.000,00)	(100,00)
18	Beban Jasa Konsultansi Lainnya-Jasa Manajemen Proyek Terkait Konstruksi Bangunan	31.199.900,00	105.666.870,00	(74.466.970,00)	(70,47)
19	Beban Jasa Konsultansi Lainnya-Jasa Manajemen Proyek Terkait Konstruksi Pekerjaan Teknik Sipil Transportasi	14.768.550,00	0,00	14.768.550,00	100,00
20	Beban Jasa Konsultansi Lainnya-Jasa Manajemen Proyek Terkait Konstruksi Pekerjaan Teknik Sipil Lainnya	5.534.329.040,00	0,00	5.534.329.040,00	100,00
Jumlah		9.341.430.960,00	5.258.603.520,00	4.082.827.440,00	77,64

h) Beban Jasa Konsultansi Non Kontruksi

Jumlah Beban Jasa Konsultansi Non Kontruksi untuk periode 1 Januari 2023 sampai dengan 31 Desember 2023 sebesar Rp4.148.636.818,00 dan 100,00TA 2022 sebesar Rp2.301.893.583,00 dengan rincian disajikan dalam tabel berikut:

Tabel 5.159 Beban Jasa Konsultansi Non Konstruksi

No.	Beban Jasa Konsultansi Non Konstruksi	Saldo 2023(Rp)	Saldo 2022(Rp)	Kenaikan (Penurunan)	%
1	Beban Jasa Konsultansi Berorientasi Bidang-Telematika	105.560.400,00	383.846.683,00	(278.286.283,00)	(72,50)
2	Beban Jasa Konsultansi Berorientasi Bidang-Kuangan	289.800.000,00	694.102.900,00	(404.302.900,00)	(58,25)
3	Beban Jasa Konsultansi Berorientasi Bidang-Kependudukan	0,00	89.599.000,00	(89.599.000,00)	(100,00)
4	Beban Jasa Konsultansi Berorientasi Layanan-Jasa Survei	137.668.000,00	101.840.500,00	35.827.500,00	35,18
5	Beban Jasa Konsultansi Berorientasi Layanan-Jasa Studi Penelitian dan Bantuan Teknik	238.300.000,00	390.228.000,00	(151.928.000,00)	(38,93)
6	Beban Jasa Konsultansi Berorientasi Layanan-Jasa Khusus	0,00	642.276.500,00	(642.276.500,00)	(100,00)
7	Beban Jasa Konsultansi Berorientasi Layanan-Jasa Konsultansi Manajemen	3.377.308.418,00	0,00	3.377.308.418,00	100,00
Jumlah		4.148.636.818,00	2.301.893.583,00	1.846.743.235,00	80,23

i) Beban Jasa Ketersediaan Layanan (AVaibility Payment)

Jumlah Beban Jasa Ketersediaan Layanan (AVaibility Payment) untuk periode 1 Januari 2023 sampai dengan 31 Desember 2023 tidak ada dan TA 2022 sebesar Rp11.770.000,00 dengan rincian disajikan dalam tabel berikut:



PEMERINTAH KABUPATEN TEGAL
CATATAN ATAS LAPORAN KEUANGAN

Untuk tahun-tahun yang berakhir pada tanggal 31 Desember 2023 dan 2022

Tabel 5.160 Beban Ketersediaan Layanan (AVaibility Payment)

No.	Beban Jasa Ketersediaan Layanan (AVaibility Payment)	Saldo 2023(Rp)	Saldo 2022(Rp)	Kenaikan (Penurunan)	%
1	Beban Jasa Ketersediaan Layanan (AVaibility Payment) Infrastruktur Telekomunikasi dan Informatika	0,00	11.770.000,00	(11.770.000,00)	(100,00)
Jumlah		0,00	11.770.000,00	(11.770.000,00)	(100,00)

j) Beban Kursus/Pelatihan, Sosialisasi, Bimbingan Teknis serta Pendidikan dan Pelatihan

Jumlah Kursus/Pelatihan, Sosialisasi, Bimbingan Teknis serta Pendidikan dan Pelatihan untuk periode 1 Januari 2023 sampai dengan 31 Desember 2023 sebesar Rp31.214.835.992,00 dan TA 2022 sebesar Rp23.236.965.182,00 dengan rincian disajikan dalam tabel berikut:

Tabel 5.161 Kursus/Pelatihan, Sosialisasi, Bimbingan Teknis serta Pendidikan dan Pelatihan)

No.	Beban Kursus/Pelatihan, Sosialisasi, Bimbingan Teknis serta Pendidikan dan Pelatihan	Saldo 2023 (Rp)	Saldo 2022 (Rp)	Kenaikan (Penurunan)	%
1	Beban Kursus-kursus Singkat/ Pelatihan	3.814.921.871,00	8.714.832.182,00	(4.899.910.311,00)	(56,22)
2	Beban Sosialisasi	21.724.495.000,00	14.515.633.000,00	7.208.862.000,00	49,66
3	Beban Bimbingan Teknis	5.675.419.121,00	6.500.000,00	5.668.919.121,00	87.214,14
Jumlah		31.214.835.992,00	23.236.965.182,00	7.977.870.810,00	34,33

3) Beban Pemeliharaan

Jumlah Beban Pemeliharaan untuk periode 1 Januari 2023 sampai dengan 31 Desember 2023 sebesar Rp30.236.188.030,34 dan TA 2022 sebesar Rp26.853.990.088,00 dengan rincian disajikan dalam tabel berikut:

Tabel 5.162 Beban Pemeliharaan

No.	Beban Pemeliharaan	Saldo 2023(Rp)	Saldo 2022(Rp)	Kenaikan (Penurunan)	%
1	Beban Pemeliharaan Tanah	0,00	34.944.188,00	(34.944.188,00)	(100,00)
2	Beban Pemeliharaan Peralatan dan Mesin	8.288.334.338,00	7.837.261.166,00	451.073.172,00	5,76
3	Beban Pemeliharaan Gedung dan Bangunan	8.994.179.846,00	4.942.235.841,00	4.051.944.005,00	81,99
4	Beban Pemeliharaan Jalan, Irigasi, dan Jaringan	12.940.351.846,00	14.039.548.893,00	(1.099.197.047,00)	(7,83)
5	Beban Pemeliharaan Aset Tidak Berwujud	13.322.000,00	0,00	13.322.000,00	100,00
Jumlah		30.236.188.030,00	26.853.990.088,00	3.382.197.942,00	12,59

4) Beban Perjalanan Dinas

Jumlah Beban Perjalanan Dinas untuk periode 1 Januari 2023 sampai dengan 31 Desember 2023 sebesar Rp45.994.247.011,00 dan TA 2022 sebesar Rp37.102.452.274,00 dengan rincian disajikan dalam tabel berikut:



PEMERINTAH KABUPATEN TEGAL
CATATAN ATAS LAPORAN KEUANGAN

Untuk tahun-tahun yang berakhir pada tanggal 31 Desember 2023 dan 2022

Tabel 5.163 Beban Perjalanan Dinas

No.	Beban Perjalanan Dinas	Saldo 2023 (Rp)	Saldo 2022 (Rp)	Kenaikan (Penurunan)	%
1	Belanja Perjalanan Dinas Dalam Negeri	45.895.366.225,00	36.905.863.004,00	8.989.503.221,00	24,36
2	Beban Perjalanan Dinas Luar Negeri	98.880.786,00	196.589.270,00	(97.708.484,00)	(49,70)
Jumlah		45.994.247.011,00	37.102.452.274,00	8.891.794.737,00	23,97

5) Beban Uang/Jasa untuk diberikan kepada Pihak Ketiga/Masyarakat

Jumlah Beban Uang Untuk Diberikan Kepada Pihak Ketiga/Masyarakat untuk periode 1 Januari 2023 sampai dengan 31 Desember 2023 sebesar Rp34.347.332.745,00 dan TA 2022 tidak ada dengan rincian disajikan dalam tabel berikut:

Tabel 5.164 Beban Uang untuk diberikan kepada Pihak Ketiga/Masyarakat

No.	Beban Uang/Jasa untuk diberikan kepada Pihak Ketiga/Masyarakat	Saldo 2023 (Rp)	Saldo 2022 (Rp)	Kenaikan (Penurunan)	%
1	Beban Uang yang Diberikan kepada Pihak Ketiga/Pihak Lain/Masyarakat	31.934.675.000,00	0,00	31.934.675.000,00	100,00
2	Beban Jasa yang Diberikan kepada Pihak Ketiga/Pihak Lain/Masyarakat	2.412.657.745,00	0,00	2.412.657.745,00	100,00
Jumlah		34.347.332.745,00	0,00	34.347.332.745,00	100,00

6) Beban Barang Ekstrakomptabel

Jumlah Beban Barang Ekstrakomptabel untuk periode 1 Januari 2023 sampai dengan 31 Desember 2023 sebesar Rp3.555.332.862,00 dan TA 2022 sebesar Rp5.193.547.204,72.

Tabel 5.165 Beban Barang Ekstrakomptabel

No.	Beban Barang Ekstrakomptabel	Saldo 2023 (Rp)	Saldo 2022 (Rp)	Kenaikan (Penurunan)	%
1	Beban Barang Ekstra Komptable Peralatan Mesin	3.097.016.936,00	4.458.229.240,72	(1.361.212.304,72)	(30,53)
2	Beban Barang Ekstra Komptable Gedung dan Bangunan	450.315.926,00	735.317.964,00	(285.002.038,00)	(38,76)
3	Beban Barang Ekstra Komptable Aset Tetap Lainnya	8.000.000,00	0,00	8.000.000,00	100,00
Jumlah		3.555.332.862,00	5.193.547.204,72	(1.638.214.342,72)	(31,54)

7) Beban Barang dan Jasa BOS

Jumlah Beban Barang dan Jasa BOS untuk periode 1 Januari 2023 sampai dengan 31 Desember 2023 sebesar Rp145.651.385.726,00 dan TA 2022 sebesar Rp135.931.786.116,00.

8) Beban Barang BLUD

Jumlah Beban Barang dan Jasa BLUD untuk periode 1 Januari 2023 sampai dengan 31 Desember 2023 sebesar Rp244.847.199.538,89 dan TA 2022 sebesar



PEMERINTAH KABUPATEN TEGAL
CATATAN ATAS LAPORAN KEUANGAN

Untuk tahun-tahun yang berakhir pada tanggal 31 Desember 2023 dan 2022

Rp246.126.512.034,42 dengan rincian disajikan dalam tabel berikut.

Tabel 5.166 Beban Barang dan Jasa BLUD

No.	Beban Barang dan Jasa BLUD	Saldo 2023(Rp)	Saldo 2022(Rp)	Kenaikan (Penurunan)	%
1	Puskesmas Danasari	1.133.815.004,19	1.154.136.698,41	(20.321.694,22)	(1,76)
2	Puskesmas Kesamiran	1.245.736.652,57	1.162.617.036,13	83.119.616,44	7,15
3	Puskesmas Margasari	3.068.602.355,87	3.019.240.020,27	49.362.335,60	1,63
4	Puskesmas Kesambi	1.489.139.614,53	1.460.378.202,08	28.761.412,45	1,97
5	Puskesmas Bumijawa	4.649.913.016,00	4.556.392.631,05	93.520.384,95	2,05
6	Puskesmas Bojong	2.396.277.152,94	2.171.405.135,57	224.872.017,37	10,36
7	Puskesmas Balapulung	3.319.407.779,54	2.733.015.938,73	586.391.840,81	21,46
8	Puskesmas Kalibakung	1.750.937.061,42	1.668.620.234,89	82.316.826,53	4,93
9	Puskesmas Pagerbarang	2.104.860.920,29	2.234.022.557,28	(129.161.636,99)	(5,78)
10	Puskesmas Lebaksiu	1.808.060.390,75	1.883.586.960,92	(75.526.570,17)	(4,01)
11	Puskesmas Kambangan	1.587.556.668,95	1.587.843.667,75	(286.998,80)	(0,02)
12	Puskesmas Jatinegara	3.839.718.645,73	3.572.793.128,06	266.925.517,67	7,47
13	Puskesmas Kedungbanteng	2.056.228.150,83	1.837.316.249,58	218.911.901,25	11,91
14	Puskesmas Pangkah	2.191.159.025,94	2.119.099.058,19	72.059.967,75	3,40
15	Puskesmas Penusupan	1.553.541.738,34	1.542.781.175,97	10.760.562,37	0,70
16	Puskesmas Slawi	1.911.561.790,07	1.907.073.948,15	4.487.841,92	0,24
17	Puskesmas Adiwerna	2.138.887.479,17	2.038.155.611,10	100.731.868,07	4,94
18	Puskesmas Pagiyanten	2.033.932.417,43	1.880.807.969,60	153.124.447,83	8,14
19	Puskesmas Talang	1.582.577.854,71	1.453.240.120,62	129.337.734,09	8,90
20	Puskesmas Kaladawa	1.339.281.697,84	1.228.913.957,23	110.367.740,61	8,98
21	Puskesmas Dukuhturi	1.782.850.862,24	1.793.929.970,42	(11.079.108,18)	(0,62)
22	Puskesmas Kupu	1.129.967.054,14	1.006.243.149,68	123.723.904,46	12,30
23	Puskesmas Dukuwaru	2.341.825.871,97	2.432.546.892,91	(90.721.020,94)	(3,73)
24	Puskesmas Tarub	2.341.681.673,41	2.228.320.523,84	113.361.149,57	5,09
25	Puskesmas Kramat	1.656.534.477,74	1.331.427.324,13	325.107.153,61	24,42
26	Puskesmas Bangungalih	1.330.828.028,50	1.249.729.451,36	81.098.577,14	6,49
27	Puskesmas Suradadi	1.690.900.846,89	1.426.309.838,00	264.591.008,89	18,55
28	Puskesmas Jatibogor	1.724.011.460,01	1.509.998.860,86	214.012.599,15	14,17
29	Puskesmas Warurejo	3.006.191.133,93	3.088.448.303,82	(82.257.169,89)	(2,66)
30	RSUD dr Soeselo Slawi	149.588.898.404,00	154.525.030.748,00	(4.936.132.344,00)	(3,19)
31	RSUD Suradadi	35.052.314.308,95	34.323.086.669,82	729.227.639,13	2,12
	Jumlah	244.847.199.538,89	246.126.512.034,42	(1.279.312.495,53)	(0,52)

5.4.1.2.1.c. Beban Hibah

Jumlah Beban Hibah untuk periode 1 Januari 2023 sampai dengan 31 Desember 2023 sebesar Rp103.035.193.000,00 sedangkan TA 2022 sebesar Rp121.252.963.049,00 dengan rincian disajikan dalam tabel berikut:



PEMERINTAH KABUPATEN TEGAL
CATATAN ATAS LAPORAN KEUANGAN

Untuk tahun-tahun yang berakhir pada tanggal 31 Desember 2023 dan 2022

Tabel 5.167 Beban Hibah

No.	Beban Hibah	Saldo 2023 (Rp)	Saldo 2022 (Rp)	Kenaikan (Penurunan)	%
1	Beban Hibah Kepada Pemerintah Pusat	27.336.908.000,00	5.113.845.262,00	22.223.062.738,00	434,57
2	Beban Hibah kepada Badan, Lembaga, Organisasi Kemasyarakatan yang Berbadan Hukum Indonesia	72.902.800.000,00	95.877.832.909,00	(22.975.032.909,00)	(23,96)
3	Beban Hibah Dana BOS	0,00	19.053.635.358,00	(19.053.635.358,00)	(100,00)
4	Beban Hibah Bantuan Keuangan Kepada Partai Politik	2.795.485.000,00	1.207.649.520,00	1.587.835.480,00	131,48
Jumlah		103.035.193.000,00	121.252.963.049,00	(18.217.770.049,00)	(15,02)

5.4.1.2.1.d. Beban Bantuan Sosial

Jumlah Beban Bantuan Sosial untuk periode 1 Januari 2023 sampai dengan 31 Desember 2023 sebesar Rp1.631.500.000,00 dan TA sebesar Rp7.058.550.000,00 dengan rincian disajikan dalam tabel berikut:

Tabel 5.168 Beban Bantuan Sosial

No.	Beban Bantuan sosial	Saldo 2023 (Rp)	Saldo 2022 (Rp)	Kenaikan (Penurunan)	%
1	Belanja Bantuan Sosial kepada Individu	1.631.500.000,00	5.958.550.000,00	(4.327.050.000,00)	(72,62)
2	Bantuan Sosial kepada Masyarakat	0,00	1.100.000.000,00	(1.100.000.000,00)	(100,00)
Jumlah		1.631.500.000,00	7.058.550.000,00	(5.427.050.000,00)	(76,89)

5.4.1.2.1.e. Beban Penyisihan Piutang

Jumlah Beban Penyisihan Piutang untuk Tahun 2023 sebesar Rp7.982.437.418,80 dan TA 2022 sebesar Rp6.405.597.865,63 dengan rincian disajikan dalam tabel berikut:

Tabel 5.169 Beban Penyisihan Piutang

No.	Beban Penyisihan Piutang	2023 (Rp)	2022 (Rp)	Kenaikan (Penurunan)	%
1	Beban Penyisihan Piutang Pajak Daerah	4.037.619.602,01	3.579.617.604,88	458.001.997,13	12,79
2	Beban Penyisihan Piutang Retribusi	679.537.894,09	214.803.282,50	464.734.611,59	216,35
3	Beban Penyisihan Piutang Hasil Pengelolaan Kekayaan Daerah yang Dipisahkan	0,00	20.607.217,66	(20.607.217,66)	(100,00)
4	Beban Penyisihan Piutang Lain-Lain PAD Yang Sah	3.260.279.922,70	2.583.069.760,59	677.210.162,11	26,22
5	Beban Penyisihan Piutang Lainnya	5.000.000,00	7.500.000,00	(2.500.000,00)	(33,33)
Jumlah		7.982.437.418,80	6.405.597.865,63	1.576.839.553,17	24,62

5.4.1.2.2. Beban Penyusutan dan Amortisasi

Jumlah Beban Penyusutan dan Amortisasi untuk periode 1 Januari 2023 sampai dengan 31 Desember 2023 sebesar Rp228.653.344.737,39 dan TA 2022 Rp220.909.809.877,58 dengan rincian sebagai berikut:



PEMERINTAH KABUPATEN TEGAL
CATATAN ATAS LAPORAN KEUANGAN
Untuk tahun-tahun yang berakhir pada tanggal 31 Desember 2023 dan 2022

Tabel 5.170 Beban penyusutan dan Amortisasi

No	Beban Penyusutan dan Amortisasi	Saldo 2023 (Rp)	Saldo 2022 (Rp)	Kenaikan (Penurunan)	%
1	Beban Penyusutan Peralatan dan Mesin	84.250.586.518,64	77.070.715.515,58	7.179.871.003,06	9,32
2	Beban Penyusutan Gedung dan Bangunan	28.771.727.580,00	28.743.777.443,00	27.950.137,00	0,10
3	Beban Penyusutan Jalan, Irigasi, dan jaringan	115.407.903.395,00	114.934.192.834,00	473.710.561,00	0,41
4	Beban Amortisasi Aset Lainnya-Aset Tidak Berwujud	223.127.243,75	161.124.085,00	62.003.158,75	38,48
JUMLAH		228.653.344.737,39	220.909.809.877,58	7.743.534.859,81	3,51

5.4.1.2.3. Beban Transfer

Jumlah Beban Transfer untuk tahun 2023 sebesar Rp192.205.666.287,00 dan TA 2022 sebesar Rp154.823.788.474,00 dengan rincian disajikan dalam tabel berikut:

Tabel 5.171 Beban Transfer

No	Beban Transfer	Saldo 2023 (Rp)	Saldo 2022 (Rp)	Kenaikan (Penurunan)	%
1	Beban Transfer Bagi Hasil Pajak	14.498.312.559,00	11.709.481.639,00	2.788.830.920,00	23,82
2	Beban Transfer Bagi Hasil Retribusi	3.688.897.728,00	0,00	3.688.897.728,00	100,00
3	Beban Transfer Bagi Hasil Pendapatan Lainnya	0,00	1.749.306.835,00	(1.749.306.835,00)	(100,00)
4	Beban Transfer Bantuan Keuangan ke Pemerintah Daerah Lainnya	0,00	100.000.000,00	(100.000.000,00)	(100,00)
5	Beban Transfer Bantuan Keuangan ke Desa	174.018.456.000,00	141.265.000.000,00	32.753.456.000,00	23,19
JUMLAH		192.205.666.287,00	154.823.788.474,00	37.381.877.813,00	24,14

5.4.1.2.4. Beban Tidak Terduga

Beban Tidak Terduga merupakan rekening yang menampung peristiwa atau kejadian luar biasa yang mempunyai karakteristik kejadiannya tidak normal dan jarang terjadi serta diluar kendali entitas pemerintah daerah. Beban Tidak Terduga Tahun 2022 sebesar Rp735.814.034,00 dan tahun 2023 sebesar Rp433.019.605,00 merupakan beban yang berasal dari belanja tidak terduga.

5.4.2. KEGIATAN NON OPERASIONAL

5.4.2.1. Defisit Non Operasional

Jumlah Defisit Non Operasional ini merupakan defisit atas penjualan dan penghapusan aset yaitu sebesar nilai buku aset saat dihapuskan, untuk tahun 2023 sebesar Rp9.107.489.274,00 dan Tahun 2022 sebesar Rp41.354.509.273,02.



PEMERINTAH KABUPATEN TEGAL
CATATAN ATAS LAPORAN KEUANGAN

Untuk tahun-tahun yang berakhir pada tanggal 31 Desember 2023 dan 2022

5.5. Laporan Arus Kas

Laporan Arus Kas menyajikan informasi arus penerimaan kas dan pengeluaran kas selama Tahun 2023 dan 2022, meliputi Arus Kas dari Aktivitas Operasi, Aktivitas Investasi, Aktivitas Pendanaan dan Aktivitas Transitoris. Saldo akhir kas TA 2023 sebesar Rp236.224.813.223,96 dan TA 2022 sebesar Rp281.263.995.400,52 dengan rincian disajikan dalam tabel berikut:

Tabel 5.172 Laporan Arus Kas

Arus Kas dari :	2023	2022
	Realisasi (Rp)	Realisasi (Rp)
1. Aktivitas Operasi	324.470.319.602,44	334.540.330.553,50
2. Aktivitas Investasi	(368.596.804.457,00)	(348.904.722.501,00)
3. Aktivitas Pendanaan	(945.655.941,00)	(1.456.997.273,00)
4. Aktivitas Transitoris	32.958.619,00	455.778.905,00
Kenaikan /Penurunan Kas	(45.039.182.176,56)	(15.365.610.315,50)
Saldo Awal Kas	281.263.995.400,52	296.589.688.800,02
Saldo Akhir Kas	236.153.338.557,96	281.224.078.484,52
Saldo Akhir Kas di Bendahara Pengeluaran	2.405.500,00	0
Saldo Akhir Kas di Bendahara Penerimaan	69.069.166,00	39.916.916,00
Saldo Akhir Kas	236.224.813.223,96	281.263.995.400,52

5.5.1 Arus Kas dari Aktivitas Operasi

Arus kas bersih dari aktivitas operasi tahun 2023 surplus sebesar Rp324.470.319.602,44 dan tahun 2022 surplus sebesar Rp334.540.330.553,50 merupakan indikator yang menunjukkan kemampuan Pemerintah Kabupaten Tegal dalam menghasilkan kas yang cukup untuk membiayai aktivitas operasionalnya.

Arus kas bersih aktivitas operasi merupakan selisih dari arus kas masuk dengan arus kas keluar dengan sebagai berikut:

Arus Masuk Kas

Arus Masuk Kas TA 2023 adalah sebesar Rp2.812.064.715.848,44 dan TA 2022 adalah sebesar Rp2.742.922.687.733,50 dengan rincian disajikan dalam tabel berikut:



PEMERINTAH KABUPATEN TEGAL
CATATAN ATAS LAPORAN KEUANGAN
Untuk tahun-tahun yang berakhir pada tanggal 31 Desember 2023 dan 2022

Tabel 5.173 Arus Masuk Kas dari Aktivitas Operasi

Arus Masuk Kas	2023 (Rp)	2022 (Rp)
Pendapatan Pajak Daerah	193.217.970.934,00	173.244.165.906,00
Pendapatan Retribusi Daerah	31.469.473.639,00	27.253.704.944,00
Pendapatan Hasil Pengelolaan Kekayaan Daerah yang Dipisahkan	16.927.282.193,00	16.815.509.083,00
Lain-lain PAD yang Sah	311.199.701.085,44	313.059.060.254,50
Pendapatan Transfer Pemerintah Pusat-Dana Perimbangan	1.704.041.733.426,00	1.625.199.145.190,00
Pendapatan Transfer Pemerintah Pusat-Lainnya	313.794.944.600,00	359.312.887.800,00
Pendapatan Transfer Pemerintah Daerah Lainnya	231.955.614.971,00	222.107.011.556,00
Pendapatan Hibah	9.457.995.000,00	5.931.203.000,00
Jumlah Arus Masuk Kas	2.812.064.715.848,44	2.742.922.687.733,50

Arus Keluar Kas

Arus Keluar Kas TA 2023 adalah sebesar Rp2.487.594.396.246,00 dan TA 2022 adalah sebesar Rp2.408.382.357.180,00 dengan rincian disajikan dalam tabel berikut:

Tabel 5.174 Arus Keluar Kas dari Aktivitas Operasi

Arus Keluar Kas	2023 (Rp)	2022 (Rp)
Belanja Pegawai	1.024.291.899.517,00	1.003.718.251.494,00
Belanja Barang dan Jasa	858.043.557.237,00	801.844.427.238,00
Bunga	0	0
Subsidi	0	0
Belanja Hibah	103.035.193.000,00	81.103.178.140,00
Belanja Bantuan Sosial	1.631.500.000,00	7.058.550.000,00
Belanja Tak Terduga	433.019.605,00	521.274.034,00
Transfer Bagi Hasil Pendapatan	18.187.210.287,00	13.458.788.474,00
Transfer Bantuan keuangan	481.972.016.600,00	500.677.887.800,00
Jumlah Arus Keluar Kas	2.487.594.396.246,00	2.408.382.357.180,00

5.5.2. Arus Kas dari Aktivitas Investasi

Arus kas bersih dari aktivitas investasi tahun 2023 defisit sebesar Rp368.596.804.457,00 dan tahun 2022 defisit sebesar Rp348.904.722.501,00 mencerminkan adanya pengadaan sumber daya ekonomi yang bertujuan untuk meningkatkan dan mendukung pelayanan pemerintah di masa yang akan datang. Arus kas bersih aktivitas investasi merupakan selisih dari arus masuk kas dengan arus keluar kas yang terdiri dari :



PEMERINTAH KABUPATEN TEGAL
CATATAN ATAS LAPORAN KEUANGAN

Untuk tahun-tahun yang berakhir pada tanggal 31 Desember 2023 dan 2022

Arus Masuk Kas

Arus Masuk Kas TA 2023 adalah sebesar Rp26.723.830.000,00 dan TA 2022 adalah sebesar Rp777.837.830,00 dengan rincian disajikan dalam tabel berikut ini;

Tabel 5.175 Arus Masuk Kas Dari Investasi

Arus Masuk Kas	2023 (Rp)	2022 (Rp)
Pencairan Dana Cadangan	26.200.000.000,00	0
Pendapatan Penjualan atas Tanah	0	0
Pendapatan Penjualan atas Peralatan dan Mesin	7.300.000,00	43.100.000,00
Pendapatan Penjualan atas Gedung dan Bangunan	215.310.000,00	185.374.000,00
Pendapatan Penjualan atas Jalan, Irigasi dan Jaringan	0,00	24.070.000,00
Pendapatan dari Penjualan Aset Tetap Lainnya	0,00	220.122.000,00
Pendapatan dari Penjualan Aset Lainnya	301.220.000,00	305.171.830,00
Penerimaan Penjualan Investasi Non permanen	0	0
Jumlah Arus Masuk Kas	26.723.830.000,00	777.837.830,00

Arus Keluar Kas

Arus Keluar Kas TA 2023 adalah sebesar Rp395.320.634.457,00 dan TA 2022 adalah sebesar Rp349.682.560.331,00 dengan rincian disajikan dalam tabel berikut:

Tabel 5.176 Arus Keluar Kas Dari Investasi

Arus Keluar Kas	2023 (Rp)	2022 (Rp)
Pembentukan Dana Cadangan	30.000.000.000,00	30.000.000.000,00
Belanja Tanah	306.453.280,00	4.312.150.195,00
Belanja Peralatan dan Mesin	103.615.390.435,00	71.480.408.394,00
Belanja Gedung dan Bangunan	112.049.441.261,00	101.162.159.460,00
Belanja Jalan, Irigasi dan Jaringan	126.934.229.338,00	125.214.092.930,00
Belanja Aset Tetap Lainnya	15.279.075.343,00	11.460.487.352,00
Belanja Aset Lainnya	136.044.800,00	53.262.000,00
Penyertaan Modal Pemerintah Daerah	7.000.000.000,00	6.000.000.000,00
Pengeluaran Pembelian Investasi Non Permanen		
Jumlah Arus Keluar Kas	395.320.634.457,00	349.682.560.331,00

5.5.3. Arus Kas dari Aktivitas Pendanaan

Arus kas bersih dari aktivitas pendanaan tahun 2023 defisit sebesar Rp945.655.941,00 dan tahun 2022 defisit sebesar Rp1.456.997.273,00 mencerminkan adanya pengeluaran pemerintah yang terkait dengan arus kas di masa yang akan datang. Arus kas bersih dari aktivitas pendanaan merupakan selisih dari arus kas masuk dengan arus kas keluar atas aktivitas pembiayaan, yaitu:



PEMERINTAH KABUPATEN TEGAL
CATATAN ATAS LAPORAN KEUANGAN

Untuk tahun-tahun yang berakhir pada tanggal 31 Desember 2023 dan 2022

Arus Masuk Kas

Arus Masuk Kas berupa penerimaan Kembali/Pembayaran Piutang TA 2023 sebesar Rp54.344.059,00 dan TA 2022 sebesar Rp43.002.727,00.

Arus Keluar Kas

Arus Keluar Kas TA 2023 sebesar Rp1.000.000.000,00 dan TA 2022 sebesar Rp1.500.000.000,00 berupa pemberian pinjaman daerah .

5.5.4. Arus Kas dari Aktivitas Transitoris

Arus kas bersih dari aktivitas transitoris mencerminkan saldo penerimaan dan pengeluaran kas bruto yang tidak mempengaruhi anggaran. Arus kas bersih dari aktivitas transitoris TA 2023 sebesar Rp32.958.619,00 dan TA 2022 sebesar Rp455.778.905,00 dengan rincian sebagai berikut:

Arus Masuk Kas

Arus Masuk Kas TA 2023 adalah sebesar Rp 155.245.079.883,00 dan TA 2022 adalah sebesar Rp148.770.092.090,00 dengan rincian disajikan dalam tabel berikut:

Tabel 5.177 Arus Masuk Kas dari Aktivitas Transitoris

Arus Masuk Kas	2023 (Rp)	2022 (Rp)
Penerimaan Perhitungan Fihak Ketiga	0,00	0,00
~ luran wajib Pegawai	72.779.590.231,00	72.467.642.290,00
~ Jaminan Kecelakaan Kerja (JKK)	1.029.766.194,00	986.240.368,00
~ Jaminan Kematian (JKM)	3.089.224.500,00	2.958.303.020,00
~ Pajak Penghasilan pasal 21 Karyawan	32.253.357.613,00	34.080.021.746,00
~ Pajak Penghasilan pasal 22	1.555.730.114,00	1.054.998.989,00
~ Pajak Penghasilan pasal 23	573.332.734,00	361.204.427,00
~ Pajak Penghasilan pasal 25	0,00	0,00
~ Pajak Penghasilan pasal 4 (2)	4.451.419.686,00	4.050.309.927,00
~ Pajak Penghasilan pasal 26	0,00	0,00
~ Pajak Penghasilan Badan Usaha (0,5%)	1.820.290,00	0,00
~ Jaminan Hari Tua	3.034.777,00	0,00
~ Jaminan Pensiun	1.538.240,00	0,00
~ Pajak PPn	39.413.428.315,00	32.271.234.057,00
~ Lainnya	0,00	0,00
Penerimaan sisa uang persediaan di Bendahara Pengeluaran Tahun Lalu	0,00	0,00
Penerimaan sisa Kas di Bendahara Penerimaan Tahun Lalu	0,00	480.258.696,00
Penerimaan Koreksi	92.837.189,00	59.878.570,00
Jumlah Arus Masuk Kas	155.245.079.883,00	148.770.092.090,00

Arus Keluar Kas

Arus Keluar Kas TA 2023 adalah sebesar Rp155.212.121.264,00 dan TA 2022 adalah sebesar Rp148.314.313.185,00 dengan rincian disajikan dalam tabel berikut:



PEMERINTAH KABUPATEN TEGAL
CATATAN ATAS LAPORAN KEUANGAN

Untuk tahun-tahun yang berakhir pada tanggal 31 Desember 2023 dan 2022

Tabel 5.178 Arus Keluar Kas dari Aktivitas Transitoris

Arus Keluar Kas.	2023 (Rp)	2022 (Rp)
Pengeluaran Perhitungan Fihak Ketiga		
~ Iuran wajib Pegawai	72.779.590.231,00	72.467.642.290,00
~ Jaminan Kecelakaan Kerja (JKK)	1.029.766.194,00	986.240.368,00
~ Jaminan Kematian (JKM)	3.089.224.500,00	2.958.303.020,00
~ Pajak Penghasilan pasal 21 Karyawan	32.253.357.613,00	34.080.021.746,00
~ Pajak Penghasilan pasal 22	1.555.730.114,00	1.054.998.989,00
~ Pajak Penghasilan pasal 23	573.332.734,00	361.204.427,00
~ Pajak Penghasilan pasal 25	0,00	0,00
~ Pajak Penghasilan pasal 4 (2)	4.451.419.686,00	4.050.309.927,00
~ Pajak Penghasilan pasal 26	0,00	0,00
~ Pajak Penghasilan Badan Usaha (0,5%)	1.820.290,00	0,00
~ Jaminan Hari Tua	3.034.777,00	0,00
~ Jaminan Pensiun	1.538.240,00	0,00
~ Pajak PPN	39.413.428.315,00	32.271.234.057,00
~ Lainnya	0,00	0,00
Sisa Kas Bendahara Pengeluaran Tahun Berjalan	0,00	0,00
Sisa Kas Bendahara Penerimaan Tahun Berjalan	0,00	39.916.916,00
Pengeluaran Koreksi	59.878.570,00	44.441.445,00
Jumlah Arus Keluar Kas	155.212.121.264,00	148.314.313.185,00

Posisi Kas akhir TA 2023 sebesar Rp236.224.813.223,96 dan TA 2022 sebesar Rp281.263.995.400,52 dengan rincian disajikan dalam tabel berikut:

Tabel 5.179. Saldo Akhir Kas

Uraian	2023 (Rp)	2022 (Rp)
Kenaikan /Penurunan Kas	(45.039.182.176,56)	(15.365.610.315,50)
Saldo Awal Kas di BUD, BLUD & BOS	281.224.078.484,52	296.589.688.800,02
Saldo Awal Kas BUD	223.062.473.368,00	149.801.598.185,00
Saldo Awal Kas di BLUD	58.009.176.347,52	146.587.554.125,02
Saldo Awal Kas BOS	152.395.731,00	200.413.452,00
Saldo Awal Kas lainnya	33.038,00	123.038,00
Saldo Akhir Kas di BUD, BLUD & BOS	236.153.338.557,96	281.224.078.484,52
Saldo Akhir Kas BUD (Kas Daerah)	182.221.149.433,00	223.062.473.368,00
Saldo Akhir Kas di BLUD	51.932.138.693,96	58.009.176.347,52
Saldo Akhir Kas BOS	162.679.247,00	152.395.731,00
Saldo Akhir Kas lainnya	17.840.663,00	33.038,00
Saldo Akhir Kas BOK	1.819.530.521,00	0,00
Saldo Akhir Kas di Bendahara Pengeluaran	2.405.500,00	0,00
Saldo Akhir Kas di Bendahara Penerimaan	69.069.166,00	39.916.916,00
Saldo Akhir Kas	236.224.813.223,96	281.263.995.400,52



PEMERINTAH KABUPATEN TEGAL
CATATAN ATAS LAPORAN KEUANGAN

Untuk tahun-tahun yang berakhir pada tanggal 31 Desember 2023 dan 2022

5.6. Laporan Perubahan Ekuitas

Laporan Perubahan Ekuitas merupakan laporan penghubung antara Laporan Operasional dengan Neraca tentang kenaikan atau penurunan ekuitas atas aktivitas operasional pada tahun pelaporan. Dari laporan ekuitas dapat dijelaskan sebagai berikut:

5.6.1. Ekuitas Awal

Jumlah ekuitas awal Tahun 2023 sebesar Rp3.818.292.172.747,87

5.6.2. Surplus/Defisit – LO

Surplus/Defisit-LO merupakan saldo Surplus/Defisit-LO pada akhir periode pelaporan sebesar Rp75.846.981.896,25.

5.6.3. Dampak Kumulatif Perubahan Kebijakan/Kesalahan Mendasar

Dampak kumulasi Perubahan Kebijakan/kesalahan mendasar merupakan koreksi kurang ekuitas yaitu sebesar Rp114.537.663.191,09 dengan rincian disajikan dalam tabel berikut:

Tabel 5. 180 Koreksi Ekuitas

No	Uraian	Tambah	Kurang	Saldo Akhir
1	Koreksi Ekuitas penyisihan piutang	1.784.457.330,57	6.953.567,51	1.777.503.763,06
2	Koreksi Ekuitas Aset Tetap	0,00	17.389.369.800,93	(17.389.369.800,93)
3	Koreksi ekuitas akumulasi penyusutan Aset Tetap	0,00	98.925.797.153,22	(98.925.797.153,22)
JUMLAH		1.784.457.330,57	116.322.120.521,66	(114.537.663.191,09)

- a) Koreksi penyisihan piutang yang menambah ekuitas berupa pelunasan piutang atas penyisihan piutang 2022 sebesar Rp1.784.457.330,57 berupa:
- Piutang Lain-lain PAD Dinas Pendidikan dan Kebudayaan sebesar Rp26.401,00
 - Piutang BLUD Puskesmas Rp23.731.952,87
 - Piutang BLUD RSUD dr Soeselo sebesar Rp875.447.387,00
 - Piutang BLUD RSUD Suradadi Rp157.739.478,00
 - Piutang Retribusi Dinas Perhubungan Rp13.391.600,50
 - Piutang Retribusi Dinas Koperasi Usaha Kecil dan Menengah dan Perdagangan Rp4.832.000,00
 - Piutang Hasil Pengelolaan Kekayaan Daerah yang dipisahkan Rp20.607.217,66
 - Piutang Lainnya dana bergulir Rp56.707.233,00
 - Piutang Pajak Badan Pendapatan Daerah Rp556.917.112,86
 - Piutang denda pajak Badan Pendapatan Daerah Rp75.056.947,68
- b) Koreksi penyisihan piutang yang mengurangi ekuitas sebesar Rp6.953.567,51 berupa;
- Piutang Retribusi Dinas PMPTSP Rp5.609.789,00
 - Piutang Pajak Badan Pendapatan Daerah Rp530.678,10



PEMERINTAH KABUPATEN TEGAL
CATATAN ATAS LAPORAN KEUANGAN

Untuk tahun-tahun yang berakhir pada tanggal 31 Desember 2023 dan 2022

- Piutang Denda Pajak Badan Pendapatan Daerah Rp813.100,41
- c) Koreksi ekuitas Aset tetap yang mengurangi ekuitas sebesar Rp17.389.369.800,93 karena ada aset ekstrakomptable yang tidak memenuhi batas kapitalisasi di Dinas Pendidikan dan Kebudayaan sebesar Rp17.339.369.800,59, koreksi atas double catat aset tanah di RSUD dr. Soeselo sebesar Rp50.000.000,00 dan koreksi pembulatan di Dinas Kepemudaan, Olahraga dan Pariwisata sebesar Rp0,34.
- d) Koreksi Ekuitas Akumulasi Penyusutan yang mengurangi ekuitas sebesar Rp98.925.797.153,22 berupa:
 - Penyesuaian satuan unit gedung Rp95.857.563.269,00
 - Penyesuaian klasifikasi barang sesuai Permen 108 Rp3.012.433.169,00
 - Penyesuaian Koreksi/Mutasi/Hibah/TemuanBaru/Reklas Rp55.800.715,22

5.6.4. Ekuitas Akhir

Ekuitas Akhir sebesar Rp3.779.601.491.453,03 merupakan jumlah Ekuitas Awal ditambah dengan Surplus/Defisit – LO ditambah dengan koreksi-koreksi.



BAB VI

ALOKASI BELANJA TERKAIT MANDATORY SPENDING

Dalam rangka mengurangi masalah ketimpangan sosial dan ekonomi daerah, Pemerintah Pusat menetapkan *Mandatory Spending* dalam tata Kelola keuangan pemerintah daerah meliputi hal-hal sebagai berikut:

- a. Alokasi anggaran pendidikan sebesar 20% dari APBD sesuai amanat UUD 1945 pasal 31 ayat (4) dan UU No. 20 tahun 2003 tentang Sistem Pendidikan Nasional pasal 49 ayat (1).
- b. Besar anggaran kesehatan pemerintah daerah provinsi, kabupaten/kota dialokasikan minimal 10% (sepuluh persen) dari anggaran pendapatan dan belanja daerah di luar gaji (UU No. 36 Tahun 2009 Tentang Kesehatan).
- c. Dana Transfer Umum (DTU) diarahkan penggunaannya, yaitu paling sedikit 25% (dua puluh lima persen) untuk belanja infrastruktur daerah yang langsung terkait dengan percepatan pembangunan fasilitas pelayanan publik dan ekonomi dalam rangka meningkatkan kesempatan kerja, mengurangi kemiskinan, dan mengurangi kesenjangan penyediaan layanan publik antardaerah (UU APBN).
- d. Alokasi dana Desa (ADD) paling sedikit 10% dari dana perimbangan yang diterima Kabupaten/Kota dalam Anggaran Pendapatan dan Belanja Daerah setelah dikurangi Dana Alokasi Khusus (UU No. 6 Tahun 2014 Tentang Desa).

Pada Tahun 2023, Pemerintah Daerah Kabupaten Tegal menganggarkan Belanja Daerah dan merealisasikannya untuk masing-masing *Mandatory Spending* tersebut sebagai berikut:

- a. Alokasi anggaran Pendidikan sebesar 32,81% dari APBD Perubahan 2023 sebesar Rp3.029.811.293.000,00 atau sebesar Rp994.099.298.716,00 dan telah direalisasikan sampai dengan akhir Tahun 2023 sebesar Rp933.789.512.961,00 (unaudited) atau sebesar 93,93% dari alokasi.
- b. Alokasi anggaran Kesehatan sebesar 28,16% dari APBD Perubahan 2023 sebesar Rp2.354.284.518.279,00 (tidak termasuk Belanja Pegawai) atau sebesar Rp663.076.200.223,00 serta telah direalisasikan sampai dengan akhir Tahun 2023 sebesar Rp601.715.117.223,00 (unaudited) atau sebesar 90,75% dari alokasi.
- c. Alokasi Belanja Infrastruktur sebesar 40,69% dari APBD Perubahan 2023 sebesar Rp2.527.844.408.000,00 atau sebesar Rp1.028.680.706.460,00 serta telah direalisasikan sampai dengan akhir Tahun 2023 sebesar Rp977.852.608.929,00 (unaudited) atau sebesar 95,06% dari alokasi.
- d. Alokasi Dana Desa sebesar 11,26% dari Dana Transfer yang diterima Kabupaten Tegal Tahun 2023 sebesar Rp1.109.297.080.000,00 atau sebesar Rp125.000.000.000,00 serta sampai akhir Tahun 2023 telah direalisasikan sebesar Rp125.000.000.000,00 (unaudited) atau sebesar 100% dari alokasi.



BAB VII INFORMASI NON KEUANGAN

7.1. GAMBARAN UMUM DAERAH

Kondisi umum Kabupaten Tegal dapat dijelaskan sebagai berikut:

1. Kondisi Geografis

Kabupaten Tegal merupakan salah satu kabupaten di wilayah administratif Provinsi Jawa Tengah dengan ibukota kabupaten berada di kota Slawi. Terletak di pesisir Utara bagian Barat dan sebagian wilayahnya berbatasan dengan Laut Jawa atau dikenal dengan pantai Utara (Pantura) yang berada pada persilangan arus transportasi Semarang-Tegal-Jakarta dan Jakarta-Tegal-Purwokerto. Secara geografis Kabupaten Tegal terletak pada posisi antara 108°57'06" BT - 109°21'30" BT dan 6°50'41" LS - 7°15'03" LS, dengan luas wilayah daratan 87.878,56 ha atau 878,79 km² dan Lautan seluas 121,50 Km², Panjang garis pantai 30 km dan panjang perbatasan darat dengan daerah lain adalah 27 Km. Adapun batas wilayah Kabupaten Tegal adalah sebagai berikut : batas wilayah sebelah Utara adalah Kota Tegal dan Laut Jawa, sebelah Timur berbatasan dengan Kabupaten Pemalang, sebelah Barat berbatasan dengan Kabupaten Brebes dan Kota Tegal serta sebelah Selatan berbatasan dengan Kabupaten Brebes dan Kabupaten Banyumas.

Secara geografis wilayah Kabupaten Tegal terdiri dari 3 (tiga) katagori daerah, yaitu :

- Daerah pantai, dengan kemiringan lahan tipe datar/pesisir (0-2⁰) seluas 24.547,52 ha meliputi Kecamatan Kramat, Suradadi dan Warureja;
- Daerah dataran rendah, dengan kemiringan lahan tipe bergelombang/dataran (2-15⁰) seluas 35.847,22 ha meliputi Kecamatan Adiwerna, Dukuhturi, Talang, Tarub, Pagerbarang, Dukuhwaru, Slawi, Lebaksiu sebagian wilayah Suradadi, Warureja, Kedungbanteng dan Pangkah;
- Daerah dataran tinggi/pegunungan, dengan kemiringan lahan tipe curam/berbukit-bukit (15-40⁰) seluas 20.383,84 ha dan tipe sangat curam/pegunungan (>40⁰) seluas 7.099,97 ha meliputi Kecamatan Jatinegara, Margasari, Balapulang, Bumijawa, Bojong, sebagian Pangkah dan Kedungbanteng.

Dari segi topografi, wilayah Kabupaten Tegal mempunyai kemiringan tanah yang bervariasi antara 0% hingga lebih dari 40%. Bila ditinjau ketinggiannya terhadap permukaan laut, secara garis besar wilayah Kabupaten Tegal terbagi menjadi 4 (empat) bagian, yaitu dataran rendah, kawasan dengan ketinggian 250-500 mdpl, kawasan dengan ketinggian 500-750 mdpl, dan kawasan dengan ketinggian di atas 750 mdpl.



PEMERINTAH KABUPATEN TEGAL
CATATAN ATAS LAPORAN KEUANGAN

Untuk tahun-tahun yang berakhir pada tanggal 31 Desember 2023 dan 2022

Kabupaten Tegal beriklim tropis, dengan rata-rata curah hujan sepanjang tahun sebesar 114,03 mm, suhu udara rata-rata setiap tahunnya berkisar pada 26,5 - 28,8 °C, dengan kelembaban udara rata-rata 68 - 86 %, tekanan udara rata-ratanya adalah 1.009,9 mb, kecepatan angin rata-ratanya adalah 1,6 - 3 knot dan Sinar matahari rata-ratanya 41.603 joule/cm² serta penguapan rata-ratanya 150,11 mm/tahun.

Secara administratif berdasarkan Peraturan Pemerintah Nomor 7 Tahun 1986, Kabupaten Tegal terdiri dari 18 kecamatan, 281 desa, 6 kelurahan, yaitu : Kecamatan Margasari (13 desa), Kecamatan Bumijawa (18 desa), Kecamatan Bojong (17 desa), Kecamatan Balapulang (20 desa), Kecamatan Pagerbarang (13 desa), Kecamatan Lebaksiu (15 desa), Kecamatan Jatinegara (17 desa), Kecamatan Kedungbanteng (10 desa), Kecamatan Pangkah (23 desa), Kecamatan Slawi (5 desa, 5 kelurahan), Kecamatan Dukuwaru (10 desa), Kecamatan Adiwerna (21 desa), Kecamatan Dukuhturi (18 desa), Kecamatan Talang (19 desa), Tarub (20 desa), Kecamatan Kramat (19 desa, 1 kelurahan), Kecamatan Suradadi (11 desa), dan Kecamatan Warureja 12 desa).

2. Demografis

Penduduk Kabupaten Tegal berdasarkan hasil Proyeksi Penduduk hasil SP2020 sebanyak 1.654.836 jiwa yang terdiri atas 836.694 jiwa penduduk laki-laki dan 816.139 jiwa penduduk perempuan. Dibandingkan dengan 2022, penduduk Tegal mengalami pertumbuhan sebesar 1,25 persen. Sementara itu besarnya angka rasio jenis kelamin tahun 2023 penduduk laki-laki terhadap penduduk perempuan sebesar 102,76.

Kepadatan penduduk di Kabupaten Tegal tahun 2023 mencapai 1.682 jiwa/km². Kepadatan Penduduk di 18 kecamatan cukup beragam dengan kepadatan penduduk tertinggi terletak di kecamatan Dukuhturi dengan kepadatan sebesar 6.040 jiwa/km² dan terendah di Kecamatan Kedungbanteng sebesar 558 jiwa/km².

3. Perekonomian

Pertumbuhan ekonomi Kabupaten Tegal tahun 2023 yang ditunjukkan oleh laju pertumbuhan Produk Domestik Regional Bruto (PDRB) atas dasar harga konstan 2010 mengalami kenaikan menjadi 4,93 persen. Pertumbuhan tertinggi dicapai oleh sektor pengadaan listrik dan gas sebesar 12,62 persen, namun peranannya terhadap PDRB hanya sekitar 0,06 persen. Sektor pertanian, kehutana dan perikanan adalah sektor yang memiliki laju pertumbuhan terendah sebesar -2,04 persen.

Sektor industri pengolahan masih memberikan sumbangan tertinggi terhadap ekonomi Kabupaten Tegal yaitu sebesar 36,30 persen, dengan laju pertumbuhan sebesar 5,10 persen. Sektor pertanian, kehutanan dan perikanan masih mempunyai peranan yang cukup besar terhadap pertumbuhan ekonomi Kabupaten Tegal yaitu sebesar 11,95 persen dengan laju pertumbuhan sebesar



PEMERINTAH KABUPATEN TEGAL
CATATAN ATAS LAPORAN KEUANGAN

Untuk tahun-tahun yang berakhir pada tanggal 31 Desember 2023 dan 2022

-2,04 persen. Adapun angka Produk Domestik Regional Bruto Atas Dasar Harga Konstan 2010 sebesar 28.023,03 milyar rupiah dan Atas Harga Berlaku mencapai 44.440,29 milyar rupiah.

7.2. STRUKTUR ORGANISASI

Berdasarkan Peraturan Daerah Kabupaten Tegal Nomor 7 Tahun 2019 tentang Perubahan Kedua Atas Peraturan Daerah Tegal Nomor 10 Tahun 2021 tentang Perubahan Kedua Atas Peraturan Daerah Nomor 12 Tahun 2016 tanggal 06 Oktober 2016 tentang Pembentukan dan Susunan Perangkat Daerah Kabupaten Tegal, telah ditetapkan susunan perangkat daerah yang terdiri dari:

- A. Sekretariat Daerah;
- B. Sekretariat DPRD;
- C. Inspektorat;
- D. Dinas Daerah;
- E. Badan Daerah;
- F. Kecamatan

Perangkat daerah tersebut di atas dibentuk dengan susunan sebagai berikut:

- A. Sekretariat Daerah Kabupaten Tegal ;
- B. Sekretariat DPRD Kabupaten Tegal;
- C. Inspektorat Daerah Kabupaten Tegal;
- D. Dinas Daerah Kabupaten Tegal, terdiri dari :
 1. Dinas Pendidikan dan Kebudayaan
 2. Dinas Kesehatan
 3. Dinas Pekerjaan Umum dan Penataan Ruang
 4. Dinas Perumahan Rakyat dan Kawasan Permukiman, serta Pertanahan
 5. Satpol PP
 6. Dinas Sosial
 7. Dinas Perindustrian, Transmigrasi dan Tenaga Kerja
 8. Dinas Pemberdayaan Perempuan dan Perlindungan Anak serta Pengendalian Penduduk dan Keluarga Berencana
 9. Dinas Lingkungan Hidup
 10. Dinas Kependudukan dan Pencatatan Sipil
 11. Dinas Pemberdayaan Masyarakat dan Desa
 12. Dinas Perhubungan
 13. Dinas Komunikasi dan Informatika
 14. Dinas Penanaman Modal dan Pelayanan Terpadu Satu Pintu
 15. Dinas Kepemudaan, Olah Raga dan Pariwisata
 16. Dinas Perpustakaan dan Kearsipan
 17. Dinas Ketahanan Pangan dan Pertanian
 18. Dinas Perikanan
 19. Dinas Koperasi, Usaha Kecil dan Menengah dan Perdagangan
- E. Badan Daerah terdiri dari:
 1. Badan Perencanaan Pembangunan Daerah, Penelitian dan Pengembangan



PEMERINTAH KABUPATEN TEGAL
CATATAN ATAS LAPORAN KEUANGAN

Untuk tahun-tahun yang berakhir pada tanggal 31 Desember 2023 dan 2022

2. Badan Pendapatan Daerah
 3. Badan Pengelolaan Keuangan dan Aset Daerah
 4. Badan Kepegawaian dan Pengembangan Sumber Daya Manusia
 5. Badan Kesatuan Bangsa dan Politik
- F. Kecamatan terdiri atas:
1. Kecamatan Margasari
 2. Kecamatan Bumijawa
 3. Kecamatan Bojong
 4. Kecamatan Balapulang
 5. Kecamatan Pagerbarang
 6. Kecamatan Lebaksiu.
 7. Kecamatan Jatinegara
 8. Kecamatan Kedungbanteng
 9. Kecamatan Pangkah
 10. Kecamatan Slawi
 11. Kecamatan Dukuhwaru
 12. Kecamatan Adiwerna
 13. Kecamatan Dukuhturi
 14. Kecamatan Talang
 15. Kecamatan Tarub
 16. Kecamatan Kramat
 17. Kecamatan Suradadi
 18. Kecamatan Warureja

Dalam wilayah kecamatan Kramat dan Kecamatan Slawi dibentuk Kelurahan sebagai Perangkat Kecamatan.



BAB VIII

PENUTUP

Demikian beberapa catatan penting yang dituangkan dalam Catatan Atas Laporan Keuangan, yang merupakan laporan dengan penjelasan secara naratif, analisis atau daftar terinci memuat Laporan Realisasi Anggaran (LRA), Laporan Perubahan Saldo Anggaran Lebih (LPSAL), Neraca, Laporan Operasional (LO), Laporan Arus Kas (LAK) dan Laporan Perubahan Ekuitas (LPE). Laporan ini diharapkan dapat membantu mempermudah pemahaman pengguna laporan dalam mengevaluasi pencapaian kinerja Pemerintah Kabupaten Tegal Tahun Anggaran 2023.

 Pj. BURATI TEGAL,
AGUSTYARSYAH

LAMPIRAN VIII: PERATURAN DAERAH
 NOMOR : 2 Tahun 2024
 TANGGAL : 8 Agustus 2024

KABUPATEN TEGAL
DAFTAR REKAPITULASI PIUTANG DAERAH
TAHUN ANGGARAN 2023

No.	SKPD	Jenis piutang	Saldo Awal Piutang	Penambahan Piutang	Pengurangan Piutang	Saldo Akhir Piutang
1	2	3	4	5	6	7=4+5-6
1	Badan Pendapatan Daerah	Piutang Pajak Daerah	67.576.752.438,00	18.539.186.402,00	12.900.376.612,00	73.215.562.228,00
		Piutang Lain-lain PAD yang Sah	23.161.109.773,00	3.850.280.466,00	1.597.471.627,00	25.413.918.612,00
2	Dinas Perhubungan	Piutang Retribusi Daerah	826.852.573,00	156.639.959,00	58.967.126,00	924.525.406,00
		Piutang Lain-lain PAD yang Sah	1.179.506,00			1.179.506,00
3	Dinas Komunikasi Dan Informatika	Piutang Retribusi Daerah	238.037.674,00			238.037.674,00
4	Dinas Koperasi Usaha Kecil dan Menengah dan Perdagangan	Piutang Retribusi Daerah	44.135.000,00	34.850.000,00	14.000.000,00	64.985.000,00
5	Dinas Penanaman Modal Dan Pelayanan Terpadu Satu Pintu	Piutang Retribusi Daerah	163.708.290,00	66.023.151,00	52.923.722,00	176.807.719,00
6	Dinas Kepemudaan, Olahraga dan Pariwisata	Piutang Retribusi Daerah	376.278.000,00	311.899.000,00		688.177.000,00
7	Dinas Perindustrian, Transmigrasi dan Tenaga Kerja	Piutang Retribusi Daerah		3.916.666,67		3.916.666,67
8	Sekretariat Daerah	Piutang Retribusi Daerah	900.000,00			900.000,00
9	Badan Pengelolaan Keuangan Dan Aset Daerah	Piutang Retribusi Daerah	8.200.000,00		2.950.000,00	5.250.000,00
		Piutang Hasil Pengelolaan Kekayaan Daerah yang Dipisahkan	4.121.443.532,00		4.121.443.532,00	-
		Piutang Transfer Pemerintah Pusat	1.034.830,06		1.034.830,06	-
		Piutang Transfer Antar Daerah	3.949.751.407,00	7.649.257.280,00	3.949.751.407,00	7.649.257.280,00
		Piutang Lainnya	13.929.868.906,00	1.000.000.000,00	56.707.233,00	14.873.161.673,00
10	Dinas Pendidikan dan Kebudayaan	Piutang Lain-lain PAD yang Sah	5.280.235,00	23.923.949,00	5.280.235,00	23.923.949,00
11	Dinas Kesehatan	Piutang Lain-lain PAD yang Sah	778.557.648,00	1.098.635.725,00	778.557.648,00	1.098.635.725,00
12	RSUD dr. Soeselo	Piutang Lain-lain PAD yang Sah	11.688.819.680,00	13.806.853.379,00	11.688.819.680,00	13.806.853.379,00
13	RSUD Suradadi	Piutang Lain-lain PAD yang Sah	2.152.210.700,00	2.996.966.828,00	2.152.210.700,00	2.996.966.828,00
	Jumlah		129.024.120.192,06	49.538.432.805,67	37.380.494.352,06	141.182.058.645,67

Pj. BUPATI TEGAL,
AGUSTYARSYAH



LAMPIRAN IX : PERATURAN DAERAH
NOMOR : 2 Tahun 2024
TANGGAL : 8 Agustus 2024

KABUPATEN TEGAL
DAFTAR REKAPITULASI PENYISIHAN PIUTANG TIDAK TERTAGIH
TAHUN ANGGARAN 2023

No.	JENIS PIUTANG	JUMLAH PIUTANG	JUMLAH PENYISIHAN	JUMLAH PIUTANG BERSIH
1	Piutang Pajak	73.215.562.228,00	(37.821.728.656,91)	35.393.833.571,09
2	Piutang Retribusi	2.102.599.465,67	(1.921.347.449,09)	181.252.016,58
3	Piutang Hasil Pengelolaan Kekayaan Daerah yang dipisahkan			0,00
4	Piutang Lain-lain PAD	43.341.477.999,00	(19.458.427.718,31)	23.883.050.280,69
5	Piutang Transfer Dana Perimbangan			0,00
6	Piutang Transfer Pemerintah Daerah Lainnya	7.649.257.280,00		7.649.257.280,00
7	Piutang Dari Pemberian Pinjaman	14.873.161.673,00	(9.898.161.673,00)	4.975.000.000,00
		-		0,00
	Jumlah	141.182.058.645,67	(69.099.665.497,31)	72.082.393.148,36



LAMPIRAN X : PERATURAN DAERAH
NOMOR : 2 Tahun 2024
TANGGAL : 8 Agustus 2024

KABUPATEN TEGAL
DAFTAR REKAPITULASI DANA BERGULIR DAN PENYISIHAN DANA BERGULIR
TAHUN ANGGARAN 2023

No.	SKPD	JUMLAH DANA BERGULIR	JUMLAH PENYISIHAN DANA BERGULIR	JUMLAH PIUTANG BERSIH
1	Dinas Ketahanan Pangan dan Pertanian	2.133.457.800,00	(2.133.457.800,00)	-
2	Dinas Perindustrian dan Tenaga Kerja	2.191.961.450,00	(2.191.961.450,00)	-
3	Dinas Perdagangan, Koperasi, Usaha Kecil dan Menengah	4.738.614.403,00	(4.738.614.403,00)	-
4	Dinas Perikanan	809.128.020,00	(809.128.020,00)	-
JUMLAH		9.873.161.673,00	(9.873.161.673,00)	-


Pj. BUPATI TEGAL,
AGUSTYARSYAH

LAMPIRAN XI : PERATURAN DAERAH
 NOMOR : 2 Tahun 2024
 TANGGAL : 8 Agustus 2024

KABUPATEN TEGAL
DAFTAR PENYERTAAN MODAL (INVESTASI) PEMERINTAH DAERAH
TAHUN ANGGARAN 2023

No.	Tahun Penyertaan Modal	Nama Badan/Lembaga/ Pihak Ketiga	Dasar Hukum Penyertaan	Bentuk Penyertaan Modal (Investasi) Daerah	Jumlah Penyertaan Modal Daerah	Jumlah Modal yang telah Disertakan sampai dengan Awal Tahun	Penyertaan Modal Tahun ini	Jumlah Modal yang telah Disertakan sampai dengan Tahun ini	Sisa Modal yang belum Disertakan	Hasil Penyertaan Modal (Investasi) Daerah Tahun ini	Jumlah Modal (Investasi) yang akan Diterima Kembali Tahun ini	Jumlah Sisa Modal (Investasi) yang Disertakan sampai dengan Tahun ini
1	2	3	4	5	6	7	8	9=7+8	10=6-9	11	12	13=9-12
1.		PDAM			81.942.639.127,00	75.942.639.127,00	6.000.000.000,00	81.942.639.127,00	-	3.209.253.000	-	81.942.639.127,00
2.		Bank JATENG			54.748.000.000,00	54.748.000.000,00		54.748.000.000,00	-	12.501.265.015	-	54.748.000.000,00
3.		PRPP JATENG			407.200.000,00	407.200.000,00		407.200.000,00	-	-	-	407.200.000,00
4.		Bank TGR			16.000.000.000,00	15.000.000.000,00	1.000.000.000,00	16.000.000.000,00	-	735.536.443	-	16.000.000.000,00
5.		BPR BKK Kabupaten Tegal			7.350.000.000,00	7.350.000.000,00		7.350.000.000,00	-	481.227.706	-	7.350.000.000,00
6.		PT BKK JATENG CABANG KAB TEGAL			12.250.000.000,00	12.250.000.000,00	-	12.250.000.000,00	-	-	-	12.250.000.000,00
		Jumlah			172.697.839.127,00	165.697.839.127,00	7.000.000.000,00	172.697.839.127,00		16.927.282.164,00		172.697.839.127,00


 Pj. BUPATI TEGAL,
AGUSTYARSYAH

LAMPIRAN XII : PERATURAN DAERAH
NOMOR : 2 Tahun 2024
TANGGAL : 8 Agustus 2024

KABUPATEN TEGAL
DAFTAR REKAPITULASI REALISASI PENAMBAHAN DAN PENGURANGAN ASET TETAP DAERAH
TAHUN ANGGARAN 2023

No.	Uraian	Saldo Awal	Penambahan	Pengurangan	Saldo Akhir
1	2	3	4	5	6=3+4-5
1.	Tanah	630.062.384.084,63	792.308.025,00	1.333.853.050,00	629.520.839.059,63
2.	Peralatan dan Mesin	823.380.302.951,14	101.565.040.655,00	5.989.256.548,12	918.956.087.058,02
3.	Gedung dan Bangunan	1.538.231.214.227,63	81.342.499.528,00	38.041.114.589,59	1.581.532.599.166,04
4.	Jalan, Irigasi dan Jaringan	2.258.245.900.144,87	140.471.104.272,00	988.932.908,00	2.397.728.071.508,87
5.	Aset Tetap Lainnya	134.792.574.292,59	13.427.637.785,00	88.654.700,00	148.131.557.377,59
6.	Konstruksi dalam pengerjaan	15.604.365.777,00	36.841.293.223,00	8.892.263.713,00	43.553.395.287,00
7.	Akumulasi Penyusutan	(2.402.266.725.048,96)	(326.965.465.646,86)	(9.272.924.813,50)	(2.719.959.265.882,32)
	Jumlah	2.998.050.016.428,90	47.474.417.841,14	46.061.150.695,21	2.999.463.283.574,83


Pj. BUPATI TEGAL,
AGUSTYARSYAH

LAMPIRAN XIII : PERATURAN DAERAH
NOMOR : 2 Tahun 2024
TANGGAL : 8 Agustus 2024

KABUPATEN TEGAL
DAFTAR REKAPITULASI ASET TETAP
TAHUN ANGGARAN 2023

NO	URAIAN	NILAI ASET TETAP PER 31 DESEMBER 2022	Mutasi		NILAI ASET TETAP PER 31 DESEMBER 2023
			Tambah	Kurang	
a.	Tanah	630.062.384.084,63	792.308.025,00	1.333.853.050,00	629.520.839.059,63
b.	Peralatan dan mesin	823.380.302.951,14	101.565.040.655,00	5.989.256.548,12	918.956.087.058,02
c.	Gedung dan Bangunan	1.538.231.214.227,63	81.342.499.528,00	38.041.114.589,59	1.581.532.599.166,04
d.	Jalan, Irigasi dan Jaringan	2.258.245.900.144,87	140.471.104.272,00	988.932.908,00	2.397.728.071.508,87
e.	Aset Tetap Lainnya	134.792.574.292,59	13.427.637.785,00	88.654.700,00	148.131.557.377,59
f.	Konstruksi Dalam Pengerjaan	15.604.365.777,00	36.841.293.223,00	8.892.263.713,00	43.553.395.287,00
g.	Akumulasi Penyusutan	(2.402.266.725.048,96)	(326.965.465.646,86)	(9.272.924.813,50)	(2.719.959.265.882,32)
Jumlah Aset Tetap		2.998.050.016.428,90	47.474.417.841,14	46.061.150.695,21	2.999.463.283.574,83


PJ. BUPATI TEGAL,
AGUSTYARSYAH



LAMPIRAN XIV : PERATURAN DAERAH
 NOMOR : 2 Tahun 2024
 TANGGAL : 8 Agustus 2024

KABUPATEN TEGAL
DAFTAR REKAPITULASI KONSTRUKSI DALAM Pengerjaan
TAHUN ANGGARAN 2023

No.	SKPD	SALDO 31 DESEMBER 2022	MUTASI								REKLAS IFIKASI /PENGH APUSAN	SALDO 31 DESEMBER 2023
			BERTAMBAH				BERKURANG					
			ASET TETAP LAINNYA	GEDUNG DAN BANGUNAN	JALAN, IRIGASI DAN JARINGAN	PERALATAN DAN MESIN	ASET TETAP LAINNYA	GEDUNG DAN BANGUNAN	JALAN, IRIGASI DAN JARINGAN	PERALATAN DAN MESIN		
1	Dinas Pendidikan dan Kebudayaan	8.892.263.713,00		5.896.031.530,00					8.892.263.713,00			5.896.031.530,00
2	Dinas Kesehatan	84.100.000,00		2.028.947.200,00								2.113.047.200,00
3	RSUD dr Soeselo Slawi	867.051.433,00		12.676.137.181,00								13.543.188.614,00
4	Dinas Pekerjaan Umum dan Penataan Ruang			13.448.599.083,00								13.448.599.083,00
5	Dinas Perumahan Rakyat, kawasan permukiman, Tata Ruang dan Pertanahan	4.515.019.531,00										4.515.019.531,00
6	Badan Pengelola Pendapatan Daerah	80.940.000,00										80.940.000,00
7	Dinas Sosial	15.700.000,00		383.573.580,00								399.273.580,00
8	Inspektorat	47.860.000,00		2.408.004.649,00								2.455.864.649,00
9	Dinas Kearsipan dan Perpustakaan	1.101.431.100,00										1.101.431.100,00
10	Kecamatan Dukuhturi	-										-
11	Kecamatan Lebaksiu											-
JUMLAH		15.604.365.777,00	-	36.841.293.223,00	-	-	-	-	8.892.263.713,00	-	-	43.553.395.287,00



LAMPIRAN XV : PERATURAN DAERAH
NOMOR : 2 Tahun 2024
TANGGAL : 8 Agustus 2024

KABUPATEN TEGAL
DAFTAR REKAPITULASI ASET LAINNYA
TAHUN ANGGARAN 2023

NO	URAIAN	SALDO AWAL	MUTASI		SALDO AKHIR
			PENAMBAHAN	PENGURANGAN	
1	2	3	4	5	6=3+4-5
1.	Tuntutan Ganti Rugi	257.446.839,00		5.000.000,00	252.446.839,00
2.	Kemitraan dengan Pihak Ketiga	40.023.502.866,00		594.442.025,00	39.429.060.841,00
3.	Aset Tak Berwujud	3.344.930.675,00	215.044.800,00		3.559.975.475,00
4.	Amortisasi Aset Tak Berwujud	(2.687.140.541,25)		223.127.243,75	(2.910.267.785,00)
5.	Aset Lain-lain	219.021.382.653,43	4.626.591.000,00	11.240.199.551,76	212.407.774.101,67
6.	Akumulasi Penyusutan Aset Lain-lain	(80.252.479.151,76)	6.967.585.195,76	390.549.000,00	(73.675.442.956,00)
	Jumlah	179.707.643.340,42	11.809.220.995,76	12.453.317.820,51	179.063.546.515,67


BUPATI TEGAL,
AGUSTYARSYAH

LAMPIRAN XVI

PERATURAN DAERAH

NOMOR : 2 Tahun 2024

TANGGAL : 8 Agustus 2024

KABUPATEN TEGAL
DAFTAR DANA CADANGAN DAERAH
TAHUN ANGGARAN 2023

No.	Tujuan Pembentukan Dana Cadangan	Dasar Hukum Pembentukan Dana Cadangan	Jumlah Dana Cadangan yang Direncanakan	Saldo Awal	Transfer dari Kas Daerah	Transfer ke Kas Daerah	Saldo Akhir	Sisa Dana yang belum Dicadangkan
1	2	3	4	5	6	7	8	9
	Persiapan dan Pelaksanaan Pemilihan Bupati dan Wakil Bupati	Perda No 11 Tahun 2021	60.000.000.000	30.000.000.000	30.000.000.000	26.200.000.000	33.800.000.000	-
Jumlah			60.000.000.000,00	30.000.000.000,00	30.000.000.000,00	26.200.000.000,00	33.800.000.000,00	-



Pj. BUPATI TEGAL,

AGUSTYARSYAH

LAMPIRAN XVII : PERATURAN DAERAH
NOMOR : 2 Tahun 2024
TANGGAL : 8 Agustus 2024

KABUPATEN TEGAL
DAFTAR KEWAJIBAN JANGKA PENDEK
PER 31 DESEMBER 2023

NO	URAIAN	SALDO AWAL	MUTASI		SALDO AKHIR
			TAMBAH	KURANG	
1	2				3
1	Utang Perhitungan Pihak Ketiga (PFK)	68.095.170,00	92.837.189,00	59.878.570,00	101.053.789,00
2	Utang Bunga	-			-
3	Bagian Lancar Utang Jangka Panjang	-			-
4	Pendapatan Diterima Dimuka	5.186.868.978,34	7.162.601.434,61	5.186.868.978,34	7.162.601.434,61
5	Utang Beban	32.919.369.536,00	33.009.023.950,00	32.919.369.536,00	33.009.023.950,00
6	Utang Jangka Pendek Lainnya	-		-	-
	Jumlah	38.174.333.684,34	40.264.462.573,61	38.166.117.084,34	40.272.679.173,61


Pj. BUPATI TEGAL,
AGUSTYARSYAH

LAMPIRAN XIX :

PERATURAN DAERAH


NOMOR : 2 Tahun 2024

TANGGAL : 8 Agustus 2024

KABUPATEN TEGAL
DAFTAR KEGIATAN-KEGIATAN YANG BELUM DISELESAIKAN SAMPAI AKHIR TAHUN DAN
DIANGGARKAN KEMBALI DALAM TAHUN ANGGARAN BERIKUTNYA
TAHUN ANGGARAN 2023

No.	SKPD	NAMA SUB KEGIATAN	JUMLAH Tahun T-2, Tahun T-1 dan Tahun T			%	Jumlah yang Dianggarkan dalam APBD Tahun Berikutnya	Dasar hukum
			Anggaran	Realisasi	Tambah /Kurang			
1	2	3	4	5	6	7	8	9
1	Dinas Pendidikan dan Kebudayaan	Pengelolaan Pendidikan Sekolah Dasar						
		Rehabilitasi Sedang/Berat Ruang Kelas Sekolah	29.725.751.070,00	23.461.162.772,00	(6.264.588.298,00)	78,93	2.218.026.590,00	
		Rehabilitasi Sedang/Berat Ruang Guru/Kepala Sekolah/TU	865.482.000,00	642.512.000,00	(222.970.000,00)	74,24	77.384.000,00	
		Rehabilitasi Sedang/Berat Sarana, Prasarana dan Utilitas Sekolah	801.815.000,00	470.251.000,00	(331.564.000,00)	58,65	212.225.000,00	
		Pembangunan Sarana, Prasarana dan Utilitas Sekolah	11.485.777.749,00	10.567.702.133,00	(918.075.616,00)	92,01	49.950.000,00	
		Pembangunan Laboratorium Sekolah Dasar	986.129.000,00	677.735.000,00	(308.394.000,00)	68,73	107.226.000,00	
		Rehabilitasi Sedang/Berat Ruang Unit Kesehatan Sekolah	65.679.140,00	29.542.385,00	(36.136.755,00)	44,98	34.077.000,00	
		Pembangunan Ruang Kelas Baru	7.618.464.800,00	5.270.999.440,00	(2.347.465.360,00)	69,19	939.820.250,00	
		Pengelolaan Pendidikan Sekolah Menengah Pertama						
		Rehabilitasi Sedang/Berat Ruang Kelas Sekolah	16.969.989.209,00	11.289.425.373,00	(5.680.563.836,00)	66,53	2.747.636.476,00	
		Pembangunan Ruang Kelas Baru	3.522.792.197,00	1.555.580.830,00	(1.967.211.367,00)	44,16	1.327.075.400,00	
		Pembangunan Perpustakaan Sekolah	300.000.000,00	134.888.600,00	(165.111.400,00)	44,96	109.177.600	

No.	SKPD	NAMA SUB KEGIATAN	JUMLAH Tahun T-2, Tahun T-1 dan Tahun T			%	Jumlah yang Dianggarkan dalam APBD Tahun Berikutnya	Dasar hukum
			Anggaran	Realisasi	Tambah /Kurang			
2	DPUPR	Pembangunan, Pemanfaatan, Pelestarian dan Pembongkaran Bangunan Gedung untuk Kepentingan Strategis Daerah Kabupaten/Kota	9.922.750.000,00	8.677.628.477,00	(1.245.121.523,00)	87,45	1.024.780.714,00	
		Penyediaan Sub Sistem Pengolahan Air Limbah Domestik (SPALD) Setempat	8.833.789.000,00	6.441.369.008,00	2.392.419.992,00)	72,92	1.114.826.117,00	
		Peningkatan TPA/TPST/SPA/TPS-3R/TPS	9.157.087.000,00	8.076.307.503,00	(1.080.779.497,00)	88,20	409.294.500,00	
		Penataan Bangunan dan Lingkungan Kawasan Cagar Budaya, Kawasan Pariwisata, Kawasan Sistem Perkotaan Nasional dan Kawasan Strategis Lainnya	6.955.284.000,00	5.834.794.128,00	(1.120.489.872,00)	83,89	389.575.750,00	
3	Dinas Kesehatan	Pembangunan Puskesmas	8.721.250.000,00	7.396.979.695,00	(1.324.270.305,00)	84,82	553.108.300,00	
		Pengadaan Obat, , Vaksin, Makanan dan Minuman di Fasilitas Kesehatan	8.043.662.000,00	7.820.741.222,00	(222.920.778,00)	97,23	44.799.600,00	
4	RSUD SOESELO	Pengembangan Rumah Sakit	15.000.000.000,00	11.572.982.920,00	(3.427.017.080,00)	77,15	998.850.819,00	
5	Dinas Sosial	Pengadaan Gedung Kantor atau Bangunan Lainnya	1.200.000.000,00	425.494.580,00	(774.505.420,00)	35,46	558.175.520	
6	Inspektorat	Pengadaan Gedung Kantor atau Bangunan Lainnya	6.036.357.000,00	3.532.478.939,00	(2.503.878.061,00)	58,52	1.386.389.102,00	
		Jumlah	146.212.059.165,00	113.878.576.005,00	(28.616.792.863,00)	77,89	14.302.398.738,00	-



LAMPIRAN XX.1: PERATURAN DAERAH
 NOMOR : 2 Tahun 2024
 TANGGAL : 8 Agustus 2024

KABUPATEN TEGAL
IKHTISAR LAPORAN KEUANGAN (NERACA)
BADAN USAHA MILIK DAERAH / PERUSAHAAN DAERAH

NO	BUMD/Perusahaan Daerah Tahun 2023	Sumber a)	Status b)	Aset Lancar	Aset Tidak Lancar	Aset Lainnya	Total Aset	Kewajiban Jangka Pendek	Kewajiban Jangka Panjang	Total Kewajiban	Modal Saham	Tambahan Modal Disetor	BPYDS	Ekuitas Lainnya	Labes Ditahan	Total Ekuitas	% Saham Daerah	Kepemilikan Daerah
1	2	3	4	5	6	7	8 = 5+6+7	9	10	11 = 9+10	12	13	14	15	16	17	18	19 = 17x18
Bidang Perbankan																		
	1. PT BPR Bank TGR			204.687.065.292,00	2.104.439.371,00	1.357.691.954,00	208.149.196.617,00	167.309.480.607,00	21.617.065.543,00	188.926.546.150,00	15.000.000.000,00				4.222.650.495,00	19.222.650.495,00	100,00	19.222.650.495,00
	2. PT BPR BKK Kabupaten Tegal			142.566.620.862,00	8.718.184.100,00	219.275.251,00	151.504.080.213,00	128.494.930.638,00		128.494.930.638,00	15.440.000.000,00				7.569.149.575,00	23.009.149.575,00	47,60	10.953.189.726,44
	Sub Total (1)			347.253.686.154,00	10.822.623.471,00	1.576.967.205,00	359.653.276.830,00	295.804.411.245,00	21.617.065.543,00	317.421.476.788,00	30.440.000.000,00	-	-	-	11.791.800.070,00	42.231.800.070,00	71,45	30.175.840.221,44
	1. PERUMDA AIR MINUM TIRTA AYU			99.605.023.955,00	57.536.574.927,00	4.924.532.000,00	162.066.130.882,00	3.476.687.340,00	895.541.296,00	4.372.228.636,00	110.701.180.893,00				46.992.721.353,00	157.693.902.246,00	100,00	157.693.902.246,00
	Sub Total (2)			99.605.023.955,00	57.536.574.927,00	4.924.532.000,00	162.066.130.882,00	3.476.687.340,00	895.541.296,00	4.372.228.636,00	110.701.180.893,00	-	-	-	46.992.721.353,00	157.693.902.246,00	100,00	157.693.902.246,00
	Total			446.858.710.109,00	68.359.198.398,00	6.501.499.205,00	521.719.407.712,00	299.281.098.585,00	22.512.606.839,00	321.793.705.424,00	141.141.180.893,00	-	-	-	58.784.521.423,00	199.925.702.316,00	171,45	187.869.742.467,44


 Pj. BUPATI TEGAL,
AGUSTYARSYAH

LAMPIRAN XX.2: PERATURAN DAERAH
 NOMOR : 2 Tahun 2024
 TANGGAL : 8 Agustus 2024

KABUPATEN TEGAL
BADAN USAHA MILIK DAERAH / PERUSAHAAN DAERAH
IKHTISAR LAPORAN KEUANGAN PERUSAHAAN DAERAH

NO	BUMD/Perusahaan Daerah Tahun 2023	Sumber a)	Status b)	Pendapatan	Beban	Laba / (Rugi) Kotor	Pendapatan di luar usaha	Beban di luar usaha	Laba (Rugi) Sebelum Pajak
1	2	3	4	5	6	7	8	9	10
	Bidang Perbankan								
	1. PT BPR Bank TGR			22.430.143.813,00	19.844.082.993,00	2.586.060.820,00	2.702.150,00	31.170.219,00	2.557.592.751,00
	2. PT BPR BKK Kabupaten Tegal			14.349.850.790,00	12.332.726.586,00	2.017.124.204,00	224.971.933,00	143.492.754,00	2.098.603.383,00
	Sub Total (1)			36.779.994.603,00	32.176.809.579,00	4.603.185.024,00	227.674.083,00	174.662.973,00	4.656.196.134,00
	1. PERUMDA AIR MINUM TIRTA AYU			74.316.313.100,00	61.101.811.455,00	13.214.501.645,00	2.615.601.675,00	348.283.356,00	15.481.819.964,00
	Sub Total (2)			74.316.313.100,00	61.101.811.455,00	13.214.501.645,00	2.615.601.675,00	348.283.356,00	15.481.819.964,00
	Total			111.096.307.703,00	93.278.621.034,00	17.817.686.669,00	2.843.275.758,00	522.946.329,00	20.138.016.098,00

PT. BURATI TEGAL,

AGUSTYARSYAH



PEMERINTAH KABUPATEN TEGAL
REKAPITULASI REALISASI BELANJA DAERAH UNTUK KESELARASAN DAN KETERPADUAN
URUSAN PEMERINTAHAN DAERAH DAN FUNGSI DALAM KERANGKA PENGELOLAAN KEUANGAN NEGARA

Tahun Anggaran 2023

KODE	URAIAN	ANGGARAN			
		REALISASI			
		KELOMPOK BELANJA			
		OPERASI	MODAL	TDK TERDUGA	TRANSFER
01	PELAYANAN UMUM	419.031.294.385,00	15.275.535.715,00	4.918.722.000,00	501.966.885.000,00
		387.006.297.584,00	12.428.052.435,00	433.019.605,00	500.159.226.887,00
01.2.12	ADMINISTRASI KEPENDUDUKAN DAN PENCATATAN SIPIL	8.175.148.000,00	422.205.000,00	0,00	0,00
		7.711.410.784,00	405.392.800,00	0,00	0,00
01.2.13	PEMBERDAYAAN MASYARAKAT DAN DESA	14.326.829.000,00	30.000.000,00	0,00	0,00
		13.606.553.591,00	21.900.000,00	0,00	0,00
01.2.20	STATISTIK	215.200.000,00	0,00	0,00	0,00
		208.492.693,00	0,00	0,00	0,00
01.2.24	KEARSIPAN	3.944.376.450,00	148.936.550,00	0,00	0,00
		3.708.010.858,00	143.381.310,00	0,00	0,00
01.4.01	SEKRETARIAT DAERAH	70.531.392.840,00	1.084.950.160,00	0,00	0,00
		67.767.573.633,00	1.049.790.000,00	0,00	0,00
01.4.02	SEKRETARIAT DPRD	66.405.247.400,00	666.815.600,00	0,00	0,00
		64.285.359.060,00	657.893.000,00	0,00	0,00
01.5.01	PERENCANAAN	6.554.303.000,00	200.332.000,00	0,00	0,00
		6.141.106.733,00	189.240.900,00	0,00	0,00
01.5.02	KEUANGAN	150.339.599.545,00	952.229.955,00	4.918.722.000,00	501.966.885.000,00
		131.765.891.206,00	915.897.022,00	433.019.605,00	500.159.226.887,00
01.5.03	KEPEGAWAIAN	8.247.171.500,00	14.095.000,00	0,00	0,00
		7.799.459.769,00	13.500.000,00	0,00	0,00
01.5.04	PENDIDIKAN DAN PELATIHAN	2.340.000.000,00	0,00	0,00	0,00
		2.336.342.800,00	0,00	0,00	0,00
01.5.05	PENELITIAN DAN PENGEMBANGAN	1.008.815.000,00	0,00	0,00	0,00
		931.511.450,00	0,00	0,00	0,00
01.6.01	INSPEKTORAT	11.136.658.500,00	6.544.348.500,00	0,00	0,00
		8.611.095.133,00	4.032.134.939,00	0,00	0,00
01.7.01	KECAMATAN	40.311.461.150,00	4.699.698.950,00	0,00	0,00
		37.335.446.929,00	4.549.200.464,00	0,00	0,00
01.8.01	KESATUAN BANGSA DAN POLITIK	35.495.092.000,00	511.924.000,00	0,00	0,00
		34.798.042.945,00	449.722.000,00	0,00	0,00



KODE	URAIAN	ANGGARAN			
		REALISASI			
		KELOMPOK BELANJA			
		OPERASI	MODAL	TDK TERDUGA	TRANSFER
03	KETERTIBAN DAN KEAMANAN	18.589.354.090,00	3.815.693.864,00	0,00	0,00
		17.427.531.488,00	2.905.242.680,00	0,00	0,00
03.1.05	KETENTERAMAN, KETERTIBAN UMUM SERTA PERLINDUNGAN MASYARAKAT	15.128.787.574,00	988.469.380,00	0,00	0,00
		14.140.931.193,00	894.812.600,00	0,00	0,00
03.1.06	SOSIAL	3.460.566.516,00	2.827.224.484,00	0,00	0,00
		3.286.600.295,00	2.010.430.080,00	0,00	0,00
04	EKONOMI	161.895.653.779,00	130.552.981.728,00	0,00	0,00
		155.334.368.652,00	127.829.279.659,00	0,00	0,00
04.1.03	PEKERJAAN UMUM DAN PENATAAN RUANG	45.893.487.600,00	117.054.265.000,00	0,00	0,00
		44.032.952.763,00	114.629.100.159,00	0,00	0,00
04.2.07	TENAGA KERJA	3.691.118.907,00	0,00	0,00	0,00
		2.660.006.214,00	0,00	0,00	0,00
04.2.09	PANGAN	12.219.419.000,00	55.987.000,00	0,00	0,00
		11.530.030.027,00	55.053.000,00	0,00	0,00
04.2.15	PERHUBUNGAN	53.527.178.550,00	11.250.097.450,00	0,00	0,00
		52.901.669.150,00	11.028.371.700,00	0,00	0,00
04.2.16	KOMUNIKASI & INFORMATIKA	9.957.459.222,00	1.133.302.778,00	0,00	0,00
		9.443.143.987,00	1.091.961.900,00	0,00	0,00
04.2.17	KOPERASI, USAHA KECIL, DAN MENENGAH	10.010.566.000,00	591.632.000,00	0,00	0,00
		9.670.537.992,00	573.009.900,00	0,00	0,00
04.2.18	PENANAMAN MODAL	5.347.355.500,00	243.366.500,00	0,00	0,00
		4.919.203.600,00	230.050.000,00	0,00	0,00
04.2.21	PERSANDIAN	254.800.000,00	0,00	0,00	0,00
		252.877.507,00	0,00	0,00	0,00
04.3.25	KELAUTAN DAN PERIKANAN	3.403.365.000,00	0,00	0,00	0,00
		3.276.723.059,00	0,00	0,00	0,00
04.3.27	PERTANIAN	7.209.000.000,00	169.360.000,00	0,00	0,00
		6.748.368.489,00	167.873.000,00	0,00	0,00
04.3.30	PERDAGANGAN	3.009.740.000,00	0,00	0,00	0,00
		2.953.222.952,00	0,00	0,00	0,00
04.3.31	PERINDUSTRIAN	7.372.164.000,00	54.971.000,00	0,00	0,00
		6.945.632.912,00	53.860.000,00	0,00	0,00
05	PERLINDUNGAN LINGKUNGAN HIDUP	32.046.114.044,00	13.503.956.456,00	0,00	0,00
		29.925.223.137,00	9.978.113.160,00	0,00	0,00
05.1.03	PEKERJAAN UMUM DAN PENATAAN RUANG	6.962.641.500,00	11.942.639.500,00	0,00	0,00
		6.564.147.047,00	8.817.954.783,00	0,00	0,00
05.2.10	PERTANAHAN	1.363.987.500,00	111.000.000,00	0,00	0,00
		1.166.736.296,00	108.487.280,00	0,00	0,00



KODE	URAIAN	ANGGARAN REALISASI			
		KELOMPOK BELANJA			
		OPERASI	MODAL	TDK TERDUGA	TRANSFER
05.2.11	LINGKUNGAN HIDUP	23.719.485.044,00	1.450.316.958,00	0,00	0,00
		22.164.339.794,00	1.051.671.097,00	0,00	0,00
06	PERUMAHAN DAN FASILITAS UMUM	25.317.752.500,00	61.124.000,00	0,00	0,00
		24.558.143.394,00	60.249.000,00	0,00	0,00
06.1.03	PEKERJAAN UMUM DAN PENATAAN RUANG	2.558.075.000,00	0,00	0,00	0,00
		2.150.694.500,00	0,00	0,00	0,00
06.1.04	PERUMAHAN RAKYAT DAN KAWASAN PERMUKIMAN	22.759.677.500,00	61.124.000,00	0,00	0,00
		22.405.448.894,00	60.249.000,00	0,00	0,00
07	KESEHATAN	553.325.241.594,00	127.432.675.629,00	0,00	0,00
		506.840.887.258,00	110.455.325.025,00	0,00	0,00
07.1.02	KESEHATAN	537.561.055.844,00	125.515.144.379,00	0,00	0,00
		492.888.205.098,00	108.826.912.125,00	0,00	0,00
07.2.14	PENGENDALIAN PENDUDUK DAN KELUARGA BERENCANA	15.764.185.750,00	1.917.531.250,00	0,00	0,00
		13.952.682.160,00	1.628.412.900,00	0,00	0,00
08	PARIWISATA	3.288.940.900,00	1.123.559.100,00	0,00	0,00
		3.135.298.389,00	1.098.711.810,00	0,00	0,00
08.3.26	PARIWISATA	3.288.940.900,00	1.123.559.100,00	0,00	0,00
		3.135.298.389,00	1.098.711.810,00	0,00	0,00
10	PENDIDIKAN	891.665.811.979,00	113.238.046.737,00	0,00	0,00
		850.536.284.744,00	93.550.060.688,00	0,00	0,00
10.1.01	PENDIDIKAN	879.231.972.479,00	112.557.326.237,00	0,00	0,00
		838.800.842.718,00	92.885.858.238,00	0,00	0,00
10.2.19	KEPEMUDAAN DAN OLAMHRAGA	10.362.890.500,00	244.014.500,00	0,00	0,00
		9.869.671.821,00	233.695.650,00	0,00	0,00
10.2.22	KEBUDAYAAN	1.924.014.000,00	385.986.000,00	0,00	0,00
		1.722.105.205,00	360.706.800,00	0,00	0,00
10.2.23	PERPUSTAKAAN	147.135.000,00	50.720.000,00	0,00	0,00
		143.665.000,00	49.800.000,00	0,00	0,00
11	PERLINDUNGAN SOSIAL	12.763.449.500,00	18.500.000,00	0,00	0,00
		12.240.115.108,00	17.800.000,00	0,00	0,00
11.1.06	SOSIAL	9.010.811.500,00	0,00	0,00	0,00
		8.633.958.474,00	0,00	0,00	0,00
11.2.08	PEMBERDAYAAN PEREMPUAN DAN PERLINDUNGAN ANAK	3.747.638.000,00	18.500.000,00	0,00	0,00
		3.606.156.634,00	17.800.000,00	0,00	0,00
11.3.32	TRANSMIGRASI	5.000.000,00	0,00	0,00	0,00
		0,00	0,00	0,00	0,00
	JUMLAH	2.117.903.612.771,00	405.022.073.229,00	4.918.722.000,00	501.966.885.000,00
		1.987.002.149.754,00	358.320.834.457,00	433.019.605,00	500.159.226.887,00





PEMERINTAH KABUPATEN TEGAL
RINGKASAN REALISASI PENJABARAN APBD YANG DIKLASIFIKASI MENURUT KELOMPOK, JENIS, OBJEK,
RINCIAN OBJEK, SUBRINCIAN OBJEK, PENDAPATAN, BELANJA, DAN PEMBIAYAAN

Tahun Anggaran 2023

KODE	URAIAN	JUMLAH (Rp)		BERTAMBAH / (BERKURANG)	
		ANGGARAN SETELAH PERUBAHAN	REALISASI	(Rp)	(%)
4	PENDAPATAN DAERAH	2.760.984.023.000,00	2.812.588.545.848,44	51.604.522.848,44	101,87
4.1	PENDAPATAN ASLI DAERAH (PAD)	570.483.464.000,00	553.338.257.851,44	(17.145.206.148,56)	96,99
4.1.01	Pajak Daerah	222.948.270.000,00	193.217.970.934,00	(29.730.299.066,00)	86,66
4.1.01.06	Pajak Hotel	10.450.500.000,00	2.943.553.568,00	(7.506.946.432,00)	28,17
4.1.01.06.01	Pajak Hotel	8.000.000.000,00	2.103.504.838,00	(5.896.495.162,00)	26,29
4.1.01.06.01.0001	Pajak Hotel	8.000.000.000,00	2.103.504.838,00	(5.896.495.162,00)	26,29
4.1.01.06.03	Pajak Losmen	2.250.000.000,00	645.590.868,00	(1.604.409.132,00)	28,69
4.1.01.06.03.0001	Pajak Losmen	2.250.000.000,00	645.590.868,00	(1.604.409.132,00)	28,69
4.1.01.06.05	Pajak Wisma Pariwisata	200.500.000,00	194.457.862,00	(6.042.138,00)	96,99
4.1.01.06.05.0001	Pajak Wisma Pariwisata	200.500.000,00	194.457.862,00	(6.042.138,00)	96,99
4.1.01.07	Pajak Restoran	22.400.000.000,00	9.035.313.026,00	(13.364.686.974,00)	40,34
4.1.01.07.01	Pajak Restoran dan Sejenisnya	3.975.000.000,00	1.654.450.054,00	(2.320.549.946,00)	41,62
4.1.01.07.01.0001	Pajak Restoran dan Sejenisnya	3.975.000.000,00	1.654.450.054,00	(2.320.549.946,00)	41,62
4.1.01.07.02	Pajak Rumah Makan dan Sejenisnya	4.900.000.000,00	3.215.429.959,00	(1.684.570.041,00)	65,62
4.1.01.07.02.0001	Pajak Rumah Makan dan Sejenisnya	4.900.000.000,00	3.215.429.959,00	(1.684.570.041,00)	65,62
4.1.01.07.03	Pajak Kafetaria dan Sejenisnya	1.959.000.000,00	491.027.365,00	(1.467.972.635,00)	25,07
4.1.01.07.03.0001	Pajak Kafetaria dan Sejenisnya	1.959.000.000,00	491.027.365,00	(1.467.972.635,00)	25,07
4.1.01.07.05	Pajak Warung dan Sejenisnya	268.000.000,00	0,00	(268.000.000,00)	0
4.1.01.07.05.0001	Pajak Warung dan Sejenisnya	268.000.000,00	0,00	(268.000.000,00)	0
4.1.01.07.07	Pajak Jasa Boga/Katering dan Sejenisnya	11.298.000.000,00	3.674.405.648,00	(7.623.594.352,00)	32,52
4.1.01.07.07.0001	Pajak Jasa Boga/Katering dan Sejenisnya	11.298.000.000,00	3.674.405.648,00	(7.623.594.352,00)	32,52
4.1.01.08	Pajak Hiburan	3.700.000.000,00	1.130.607.075,00	(2.569.392.925,00)	30,56
4.1.01.08.05	Pajak Diskotik, Karaoke Klub Malam, dan Sejenisnya	625.407.000,00	12.283.300,00	(613.123.700,00)	1,96
4.1.01.08.05.0001	Pajak Diskotik, Karaoke Klub Malam, dan Sejenisnya	625.407.000,00	12.283.300,00	(613.123.700,00)	1,96
4.1.01.08.06	Pajak Sirkus/Akrobat/Sulap	101.093.000,00	108.000.000,00	6.907.000,00	106,83
4.1.01.08.06.0001	Pajak Sirkus/Akrobat/Sulap	101.093.000,00	108.000.000,00	6.907.000,00	106,83
4.1.01.08.08	Pajak Pacuan Kuda Kendaraan Bermotor, dan Permainan Ketangkasan	2.962.000.000,00	1.010.323.775,00	(1.951.676.225,00)	34,11
4.1.01.08.08.0001	Pajak Pacuan Kuda Kendaraan Bermotor, dan Permainan Ketangkasan	2.962.000.000,00	1.010.323.775,00	(1.951.676.225,00)	34,11
4.1.01.08.09	Pajak Panti Pijat, Refleksi, Mandi Uap/Spa dan Pusat Kebugaran (Fitness Center)	4.500.000,00	0,00	(4.500.000,00)	0
4.1.01.08.09.0001	Pajak Panti Pijat, Refleksi, Mandi Uap/Spa dan Pusat Kebugaran (Fitness Center)	4.500.000,00	0,00	(4.500.000,00)	0
4.1.01.08.10	Pajak Pertandingan Olahraga	7.000.000,00	0,00	(7.000.000,00)	0
4.1.01.08.10.0001	Pajak Pertandingan Olahraga	7.000.000,00	0,00	(7.000.000,00)	0
4.1.01.09	Pajak Reklame	7.005.000.000,00	3.275.718.695,00	(3.729.281.305,00)	46,76



KODE	URAIAN	JUMLAH (Rp)		BERTAMBAH / (BERKURANG)	
		ANGGARAN SETELAH PERUBAHAN	REALISASI	(Rp)	(%)
4.1.01.09.01	Pajak Reklame Papan/Billboard /Videotron/Megatron	6.022.416.000,00	2.361.897.456,00	(3.660.518.544,00)	39,22
4.1.01.09.01.0001	Pajak Reklame Papan/Billboard /Videotron/Megatron	6.022.416.000,00	2.361.897.456,00	(3.660.518.544,00)	39,22
4.1.01.09.02	Pajak Reklame Kain	627.086.000,00	601.853.239,00	(25.232.761,00)	95,98
4.1.01.09.02.0001	Pajak Reklame Kain	627.086.000,00	601.853.239,00	(25.232.761,00)	95,98
4.1.01.09.03	Pajak Reklame Melekat/Stiker	266.998.000,00	283.968.000,00	16.970.000,00	106,36
4.1.01.09.03.0001	Pajak Reklame Melekat/Stiker	266.998.000,00	283.968.000,00	16.970.000,00	106,36
4.1.01.09.04	Pajak Reklame Selebaran	3.500.000,00	0,00	(3.500.000,00)	0
4.1.01.09.04.0001	Pajak Reklame Selebaran	3.500.000,00	0,00	(3.500.000,00)	0
4.1.01.09.05	Pajak Reklame Berjalan	85.000.000,00	28.000.000,00	(57.000.000,00)	32,94
4.1.01.09.05.0001	Pajak Reklame Berjalan	85.000.000,00	28.000.000,00	(57.000.000,00)	32,94
4.1.01.10	Pajak Penerangan Jalan	63.000.000.000,00	66.101.915.199,00	3.101.915.199,00	104,92
4.1.01.10.01	Pajak Penerangan Jalan Dihasilkan Sendiri	63.000.000.000,00	66.101.915.199,00	3.101.915.199,00	104,92
4.1.01.10.01.0001	Pajak Penerangan Jalan Dihasilkan Sendiri	63.000.000.000,00	66.101.915.199,00	3.101.915.199,00	104,92
4.1.01.11	Pajak Parkir	1.800.000.000,00	345.203.961,00	(1.454.796.039,00)	19,18
4.1.01.11.01	Pajak Parkir	1.800.000.000,00	345.203.961,00	(1.454.796.039,00)	19,18
4.1.01.11.01.0001	Pajak Parkir	1.800.000.000,00	345.203.961,00	(1.454.796.039,00)	19,18
4.1.01.12	Pajak Air Tanah	2.500.000.000,00	805.188.015,00	(1.694.811.985,00)	32,21
4.1.01.12.01	Pajak Air Tanah	2.500.000.000,00	805.188.015,00	(1.694.811.985,00)	32,21
4.1.01.12.01.0001	Pajak Air Tanah	2.500.000.000,00	805.188.015,00	(1.694.811.985,00)	32,21
4.1.01.13	Pajak Sarang Burung Walet	8.000.000,00	2.000.000,00	(6.000.000,00)	25,00
4.1.01.13.01	Pajak Sarang Burung Walet	8.000.000,00	2.000.000,00	(6.000.000,00)	25,00
4.1.01.13.01.0001	Pajak Sarang Burung Walet	8.000.000,00	2.000.000,00	(6.000.000,00)	25,00
4.1.01.14	Pajak Mineral Bukan Logam dan Batuan	10.200.000.000,00	2.604.730.310,00	(7.595.269.690,00)	25,54
4.1.01.14.04	Pajak Batu Kapur	200.000.000,00	21.586.000,00	(178.414.000,00)	10,79
4.1.01.14.04.0001	Pajak Batu Kapur	200.000.000,00	21.586.000,00	(178.414.000,00)	10,79
4.1.01.14.12	Pajak Granit/Andesit	400.000.000,00	124.575.400,00	(275.424.600,00)	31,14
4.1.01.14.12.0001	Pajak Granit/Andesit	400.000.000,00	124.575.400,00	(275.424.600,00)	31,14
4.1.01.14.24	Pajak Pasir Kuarsa	200.000.000,00	0,00	(200.000.000,00)	0
4.1.01.14.24.0001	Pajak Pasir Kuarsa	200.000.000,00	0,00	(200.000.000,00)	0
4.1.01.14.28	Pajak Tanah Serap (Fullers Earth)	200.000.000,00	0,00	(200.000.000,00)	0
4.1.01.14.28.0001	Pajak Tanah Serap (Fullers Earth)	200.000.000,00	0,00	(200.000.000,00)	0
4.1.01.14.37	Pajak Mineral bukan Logam dan Batuan Lainnya	9.200.000.000,00	2.458.568.910,00	(6.741.431.090,00)	26,72
4.1.01.14.37.0001	Pajak Mineral bukan Logam dan Batuan Lainnya	9.200.000.000,00	2.458.568.910,00	(6.741.431.090,00)	26,72
4.1.01.15	Pajak Bumi dan Bangunan Perdesaan dan Perkotaan (PBBP2)	51.000.000.000,00	52.737.640.032,00	1.737.640.032,00	103,41
4.1.01.15.01	PBBP2	51.000.000.000,00	52.737.640.032,00	1.737.640.032,00	103,41
4.1.01.15.01.0001	PBBP2	51.000.000.000,00	52.737.640.032,00	1.737.640.032,00	103,41
4.1.01.16	Bea Perolehan Hak Atas Tanah dan Bangunan (BPHTB)	50.884.770.000,00	54.236.101.053,00	3.351.331.053,00	106,59
4.1.01.16.01	BPHTB-Pemindahan Hak	800.000.000,00	0,00	(800.000.000,00)	0
4.1.01.16.01.0001	BPHTB-Pemindahan Hak	800.000.000,00	0,00	(800.000.000,00)	0
4.1.01.16.02	BPHTB-Pemberian Hak Baru	50.084.770.000,00	54.236.101.053,00	4.151.331.053,00	108,29



KODE	URAIAN	JUMLAH (Rp)		BERTAMBAH / (BERKURANG)	
		ANGGARAN SETELAH PERUBAHAN	REALISASI	(Rp)	(%)
4.1.01.16.02.0001	BPHTB-Pemberian Hak Baru	50.084.770.000,00	54.236.101.053,00	4.151.331.053,00	108,29
4.1.02	Retribusi Daerah	34.539.102.000,00	31.469.473.639,00	(3.069.628.361,00)	91,11
4.1.02.01	Retribusi Jasa Umum	14.004.542.400,00	12.604.921.238,00	(1.399.621.162,00)	90,01
4.1.02.01.01	Retribusi Pelayanan Kesehatan	163.300.000,00	160.972.000,00	(2.328.000,00)	98,57
4.1.02.01.01.0001	Retribusi Pelayanan Kesehatan di Puskesmas	163.300.000,00	160.972.000,00	(2.328.000,00)	98,57
4.1.02.01.02	Retribusi Pelayanan Persampahan/ Kebersihan	3.751.336.500,00	3.824.419.815,00	73.083.315,00	101,95
4.1.02.01.02.0001	Retribusi Pelayanan Persampahan/ Kebersihan	3.751.336.500,00	3.824.419.815,00	73.083.315,00	101,95
4.1.02.01.04	Retribusi Pelayanan Parkir di Tepi Jalan Umum	1.461.900.000,00	701.829.000,00	(760.071.000,00)	48,01
4.1.02.01.04.0001	Retribusi Penyediaan Pelayanan Parkir di Tepi Jalan Umum	1.461.900.000,00	701.829.000,00	(760.071.000,00)	48,01
4.1.02.01.05	Retribusi Pelayanan Pasar	6.096.566.500,00	5.868.444.251,00	(228.122.249,00)	96,26
4.1.02.01.05.0001	Retribusi Pelataran	73.877.800,00	84.481.800,00	10.604.000,00	114,35
4.1.02.01.05.0002	Retribusi Los	2.863.228.500,00	2.955.852.831,00	92.624.331,00	103,23
4.1.02.01.05.0003	Retribusi Kios	3.159.460.200,00	2.828.109.620,00	(331.350.580,00)	89,51
4.1.02.01.06	Retribusi Pengujian Kendaraan Bermotor	1.777.644.000,00	1.015.080.000,00	(762.564.000,00)	57,10
4.1.02.01.06.0001	Retribusi Pengujian Kendaraan Bermotor	1.777.644.000,00	1.015.080.000,00	(762.564.000,00)	57,10
4.1.02.01.07	Retribusi Pemeriksaan Alat Pemadam Kebakaran	4.070.000,00	4.162.000,00	92.000,00	102,26
4.1.02.01.07.0001	Retribusi Pelayanan Pemeriksaan dan/atau Pengujian Alat Pemadam Kebakaran	4.070.000,00	4.162.000,00	92.000,00	102,26
4.1.02.01.09	Retribusi Penyediaan dan/atau Penyedotan Kakus	567.372.300,00	472.583.000,00	(94.789.300,00)	83,29
4.1.02.01.09.0001	Retribusi Penyediaan dan/atau Penyedotan Kakus	567.372.300,00	472.583.000,00	(94.789.300,00)	83,29
4.1.02.01.11	Retribusi Pelayanan Tera/Tera Ulang	182.353.100,00	235.618.500,00	53.265.400,00	129,21
4.1.02.01.11.0001	Retribusi Pelayanan Pengujian Alat-Alat Ukur, Takar, Timbang, dan Perlengkapannya	182.353.100,00	235.618.500,00	53.265.400,00	129,21
4.1.02.01.13	Retribusi Pengawasan dan Pengendalian Menara Telekomunikasi	0,00	321.812.672,00	321.812.672,00	0
4.1.02.01.13.0001	Retribusi Pengawasan dan Pengendalian Menara Telekomunikasi	0,00	321.812.672,00	321.812.672,00	0
4.1.02.02	Retribusi Jasa Usaha	16.884.759.600,00	16.546.941.194,00	(337.818.406,00)	98,00
4.1.02.02.01	Retribusi Pemakaian Kekayaan Daerah	3.479.122.300,00	6.889.310.154,00	3.410.187.854,00	198,02
4.1.02.02.01.0001	Retribusi Penyewaan Tanah dan Bangunan	2.327.699.000,00	5.854.432.396,00	3.526.733.396,00	251,51
4.1.02.02.01.0002	Retribusi Penyewaan Tanah	231.155.100,00	237.586.548,00	6.431.448,00	102,78
4.1.02.02.01.0003	Retribusi Penyewaan Bangunan	408.253.400,00	345.550.960,00	(62.702.440,00)	84,64
4.1.02.02.01.0004	Retribusi Pemakaian Laboratorium	393.654.800,00	165.510.250,00	(228.144.550,00)	42,04
4.1.02.02.01.0005	Retribusi Pemakaian Ruangan	35.200.000,00	24.180.000,00	(11.020.000,00)	68,69
4.1.02.02.01.0007	Retribusi Pemakaian Alat	83.160.000,00	262.050.000,00	178.890.000,00	315,12
4.1.02.02.03	Retribusi Tempat Pelelangan	124.300.000,00	163.756.740,00	39.456.740,00	131,74
4.1.02.02.03.0001	Retribusi Penyediaan Tempat Pelelangan	124.300.000,00	163.756.740,00	39.456.740,00	131,74
4.1.02.02.04	Retribusi Terminal	275.996.600,00	83.324.000,00	(192.672.600,00)	30,19
4.1.02.02.04.0003	Retribusi Pelayanan Penyediaan Fasilitas Lainnya di Lingkungan Terminal	275.996.600,00	83.324.000,00	(192.672.600,00)	30,19
4.1.02.02.05	Retribusi Tempat Khusus Parkir	1.115.550.700,00	879.413.300,00	(236.137.400,00)	78,83
4.1.02.02.05.0001	Retribusi Pelayanan Tempat Khusus Parkir	1.115.550.700,00	879.413.300,00	(236.137.400,00)	78,83
4.1.02.02.07	Retribusi Rumah Potong Hewan	58.674.000,00	61.550.000,00	2.876.000,00	104,90
4.1.02.02.07.0001	Retribusi Pelayanan Rumah Potong Hewan	58.674.000,00	61.550.000,00	2.876.000,00	104,90
4.1.02.02.09	Retribusi Tempat Rekreasi dan Olahraga	11.819.016.000,00	8.457.487.000,00	(3.361.529.000,00)	71,56



KODE	URAIAN	JUMLAH (Rp)		BERTAMBAH / (BERKURANG)	
		ANGGARAN SETELAH PERUBAHAN	REALISASI	(Rp)	(%)
4.1.02.02.09.0001	Retribusi Pelayanan Tempat Rekreasi dan Olahraga	11.819.016.000,00	8.457.487.000,00	(3.361.529.000,00)	71,56
4.1.02.02.11	Retribusi Penjualan Produksi Usaha Daerah	12.100.000,00	12.100.000,00	0,00	100,00
4.1.02.02.11.0003	Retribusi Penjualan Produksi hasil Usaha Daerah berupa Bibit atau Benih Ikan	12.100.000,00	12.100.000,00	0,00	100,00
4.1.02.03	Retribusi Perizinan Tertentu	3.649.800.000,00	2.317.611.207,00	(1.332.188.793,00)	63,50
4.1.02.03.07	Retribusi Persetujuan Bangunan Gedung	3.245.000.000,00	1.577.359.035,00	(1.667.640.965,00)	48,61
4.1.02.03.07.0001	Retribusi Persetujuan Bangunan Gedung	3.245.000.000,00	1.577.359.035,00	(1.667.640.965,00)	48,61
4.1.02.03.08	Retribusi Penggunaan Tenaga Kerja Asing (TKA)	404.800.000,00	740.252.172,00	335.452.172,00	182,87
4.1.02.03.08.0001	Retribusi Penggunaan Tenaga Kerja Asing (TKA)	404.800.000,00	740.252.172,00	335.452.172,00	182,87
4.1.03	Hasil Pengelolaan Kekayaan Daerah yang Dipisahkan	17.103.933.000,00	16.927.282.193,00	(176.650.807,00)	98,97
4.1.03.02	Bagian Laba yang Dibagikan kepada Pemerintah Daerah (Dividen) atas Penyertaan Modal pada BUMD	17.103.933.000,00	16.927.282.193,00	(176.650.807,00)	98,97
4.1.03.02.01	Bagian Laba yang Dibagikan kepada Pemerintah Daerah (Dividen) atas Penyertaan Modal pada BUMD (Lembaga Keuangan)	13.894.680.000,00	13.718.029.164,00	(176.650.836,00)	98,73
4.1.03.02.01.0001	Bagian Laba yang Dibagikan kepada Pemerintah Daerah (Dividen) atas Penyertaan Modal pada BUMD (Lembaga Keuangan)	13.894.680.000,00	13.718.029.164,00	(176.650.836,00)	98,73
4.1.03.02.03	Bagian Laba yang Dibagikan kepada Pemerintah Daerah (Dividen) atas Penyertaan Modal pada BUMD (Bidang Air Minum)	3.209.253.000,00	3.209.253.029,00	29,00	100,00
4.1.03.02.03.0001	Bagian Laba yang Dibagikan kepada Pemerintah Daerah (Dividen) atas Penyertaan Modal pada Perusahaan Milik Daerah/BUMD (Bidang Air Minum)	3.209.253.000,00	3.209.253.029,00	29,00	100,00
4.1.04	Lain-lain PAD yang Sah	295.892.159.000,00	311.723.531.085,44	15.831.372.085,44	105,35
4.1.04.01	Hasil Penjualan BMD yang Tidak Dipisahkan	122.201.000,00	523.830.000,00	401.629.000,00	428,66
4.1.04.01.02	Hasil Penjualan Peralatan dan Mesin	0,00	7.300.000,00	7.300.000,00	0
4.1.04.01.02.0005	Hasil Penjualan Alat Kantor dan Rumah Tangga	0,00	7.300.000,00	7.300.000,00	0
4.1.04.01.03	Hasil Penjualan Gedung dan Bangunan	102.201.000,00	215.310.000,00	113.109.000,00	210,67
4.1.04.01.03.0001	Hasil Penjualan Bangunan Gedung	102.201.000,00	215.310.000,00	113.109.000,00	210,67
4.1.04.01.06	Hasil Penjualan Aset Lainnya	20.000.000,00	301.220.000,00	281.220.000,00	1.506,10
4.1.04.01.06.0002	Hasil Penjualan Aset Lainnya-Aset Lain-Lain	20.000.000,00	301.220.000,00	281.220.000,00	1.506,10
4.1.04.03	Hasil Pemanfaatan BMD yang Tidak Dipisahkan	0,00	25.000.000,00	25.000.000,00	0
4.1.04.03.01	Hasil Sewa BMD	0,00	25.000.000,00	25.000.000,00	0
4.1.04.03.01.0001	Hasil Sewa BMD	0,00	25.000.000,00	25.000.000,00	0
4.1.04.05	Jasa Giro	2.500.000.000,00	1.615.359.761,00	(884.640.239,00)	64,61
4.1.04.05.01	Jasa Giro pada Kas Daerah	2.500.000.000,00	1.615.359.761,00	(884.640.239,00)	64,61
4.1.04.05.01.0001	Jasa Giro pada Kas Daerah	2.500.000.000,00	1.615.359.761,00	(884.640.239,00)	64,61
4.1.04.07	Pendapatan Bunga	7.000.000.000,00	8.156.164.302,00	1.156.164.302,00	116,52
4.1.04.07.01	Pendapatan Bunga atas Penempatan Uang Pemerintah Daerah	7.000.000.000,00	8.156.164.302,00	1.156.164.302,00	116,52
4.1.04.07.01.0001	Pendapatan Bunga atas Penempatan Uang Pemerintah Daerah	7.000.000.000,00	8.156.164.302,00	1.156.164.302,00	116,52
4.1.04.08	Penerimaan atas Tuntutan Ganti Kerugian Keuangan Daerah	0,00	5.000.000,00	5.000.000,00	0
4.1.04.08.02	Tuntutan Ganti Kerugian Daerah terhadap Pegawai Negeri Bukan Bendahara atau Pejabat Lain	0,00	5.000.000,00	5.000.000,00	0
4.1.04.08.02.0001	Tuntutan Ganti Kerugian Daerah terhadap Pegawai Negeri Bukan Bendahara atau Pejabat Lain	0,00	5.000.000,00	5.000.000,00	0
4.1.04.09	Penerimaan Komisi Potongan atau Bentuk Lain	0,00	140.531.000,00	140.531.000,00	0
4.1.04.09.01	Penerimaan Komisi Potongan atau Bentuk Lain	0,00	140.531.000,00	140.531.000,00	0



KODE	URAIAN	JUMLAH (Rp)		BERTAMBAH / (BERKURANG)	
		ANGGARAN SETELAH PERUBAHAN	REALISASI	(Rp)	(%)
4.1.04.09.01.0001	Penerimaan Komisi Potongan atau Bentuk Lain	0,00	140.531.000,00	140.531.000,00	0
4.1.04.11	Pendapatan Denda atas Keterlambatan Pelaksanaan Pekerjaan	0,00	482.984.599,00	482.984.599,00	0
4.1.04.11.01	Pendapatan Denda atas Keterlambatan Pelaksanaan Pekerjaan	0,00	482.984.599,00	482.984.599,00	0
4.1.04.11.01.0001	Pendapatan Denda atas Keterlambatan Pelaksanaan Pekerjaan	0,00	482.984.599,00	482.984.599,00	0
4.1.04.12	Pendapatan Denda Pajak Daerah	0,00	1.633.304.262,00	1.633.304.262,00	0
4.1.04.12.06	Pendapatan Denda Pajak Hotel	0,00	6.874.228,00	6.874.228,00	0
4.1.04.12.06.0001	Pendapatan Denda Pajak Hotel	0,00	1.703.423,00	1.703.423,00	0
4.1.04.12.06.0003	Pendapatan Denda Pajak Losmen	0,00	2.660.126,00	2.660.126,00	0
4.1.04.12.06.0005	Pendapatan Denda Pajak Wisma Pariwisata	0,00	2.510.679,00	2.510.679,00	0
4.1.04.12.07	Pendapatan Denda Pajak Restoran	0,00	22.627.396,00	22.627.396,00	0
4.1.04.12.07.0001	Pendapatan Denda Pajak Restoran dan Sejenisnya	0,00	108.000,00	108.000,00	0
4.1.04.12.07.0002	Pendapatan Denda Pajak Rumah Makan dan Sejenisnya	0,00	20.034.264,00	20.034.264,00	0
4.1.04.12.07.0003	Pendapatan Denda Pajak Kafetaria dan Sejenisnya	0,00	1.655.259,00	1.655.259,00	0
4.1.04.12.07.0007	Pendapatan Jasa Boga/Katering dan Sejenisnya	0,00	829.873,00	829.873,00	0
4.1.04.12.08	Pendapatan Denda Pajak Hiburan	0,00	2.779.697,00	2.779.697,00	0
4.1.04.12.08.0006	Pendapatan Denda Pajak Sirkus/Akrobat/ Sulap	0,00	1.920.000,00	1.920.000,00	0
4.1.04.12.08.0008	Pendapatan Denda Pajak Pacuan Kuda, Kendaraan Bermotor, dan Permainan Ketangkasan	0,00	859.697,00	859.697,00	0
4.1.04.12.09	Pendapatan Denda Pajak Reklame	0,00	1.306.103,00	1.306.103,00	0
4.1.04.12.09.0001	Pendapatan Denda Pajak Reklame Papan/ Billboard/Videotron/Megatron	0,00	1.249.943,00	1.249.943,00	0
4.1.04.12.09.0002	Pendapatan Denda Pajak Reklame Kain	0,00	56.160,00	56.160,00	0
4.1.04.12.11	Pendapatan Denda Pajak Parkir	0,00	1.229.854,00	1.229.854,00	0
4.1.04.12.11.0001	Pendapatan Denda Pajak Parkir	0,00	1.229.854,00	1.229.854,00	0
4.1.04.12.12	Pendapatan Denda Pajak Air Tanah	0,00	1.033.067,00	1.033.067,00	0
4.1.04.12.12.0001	Pendapatan Denda Pajak Air Tanah	0,00	1.033.067,00	1.033.067,00	0
4.1.04.12.14	Pendapatan Denda Pajak Mineral Bukan Logam dan Batuan	0,00	2.321.460,00	2.321.460,00	0
4.1.04.12.14.0012	Pendapatan Denda Pajak Granit/Andesit	0,00	1.033.200,00	1.033.200,00	0
4.1.04.12.14.0037	Pendapatan Denda Pajak Mineral Bukan Logam dan Batuan Lainnya	0,00	1.288.260,00	1.288.260,00	0
4.1.04.12.15	Pendapatan Denda Pajak Bumi dan Bangunan Perdesaan dan Perkotaan (PBBP2)	0,00	1.595.132.457,00	1.595.132.457,00	0
4.1.04.12.15.0001	Pendapatan Denda PBBP2	0,00	1.595.132.457,00	1.595.132.457,00	0
4.1.04.15	Pendapatan dari Pengembalian	0,00	492.763.451,00	492.763.451,00	0
4.1.04.15.03	Pendapatan dari Pengembalian Kelebihan Pembayaran Gaji dan Tunjangan	0,00	492.763.451,00	492.763.451,00	0
4.1.04.15.03.0001	Pendapatan dari Pengembalian Kelebihan Pembayaran Gaji dan Tunjangan	0,00	492.763.451,00	492.763.451,00	0
4.1.04.16	Pendapatan BLUD	286.178.958.000,00	296.390.163.147,44	10.211.205.147,44	103,57
4.1.04.16.01	Pendapatan BLUD	286.178.958.000,00	296.390.163.147,44	10.211.205.147,44	103,57
4.1.04.16.01.0001	Pendapatan BLUD	286.178.958.000,00	296.390.163.147,44	10.211.205.147,44	103,57
4.1.04.19	Pendapatan Hasil Pengelolaan Dana Bergulir	15.000.000,00	2.363.174,00	(12.636.826,00)	15,75
4.1.04.19.01	Pendapatan Hasil Pengelolaan Dana Bergulir	15.000.000,00	2.363.174,00	(12.636.826,00)	15,75
4.1.04.19.01.0001	Pendapatan Hasil Pengelolaan Dana Bergulir	15.000.000,00	2.363.174,00	(12.636.826,00)	15,75
4.1.04.21	Pendapatan Denda atas Pelanggaran Peraturan Daerah	0,00	5.428.230,00	5.428.230,00	0
4.1.04.21.01	Pendapatan Denda atas Pelanggaran Peraturan Daerah	0,00	5.428.230,00	5.428.230,00	0



KODE	URAIAN	JUMLAH (Rp)		BERTAMBAH / (BERKURANG)	
		ANGGARAN SETELAH PERUBAHAN	REALISASI	(Rp)	(%)
4.1.04.21.01.0001	Pendapatan Denda atas Pelanggaran Peraturan Daerah	0,00	5.428.230,00	5.428.230,00	0
4.1.04.23	Remunerasi	0,00	91.332.647,00	91.332.647,00	0
4.1.04.23.01	Remunerasi	0,00	91.332.647,00	91.332.647,00	0
4.1.04.23.01.0001	1Remunerasi Dana Bagi Hasil Treasury Deposit Facility (TDF)	0,00	91.332.647,00	91.332.647,00	0
4.1.04.24	Lain-lain PAD yang Sah Lainnya - LRA (*)	76.000.000,00	2.159.306.512,00	2.083.306.512,00	2.841,19
4.1.04.24.01	Lain-lain PAD yang Sah Lainnya - LRA (*)	76.000.000,00	2.159.306.512,00	2.083.306.512,00	2.841,19
4.1.04.24.01.0001	Lain-lain PAD yang Sah Lainnya - LRA (*)	76.000.000,00	2.159.306.512,00	2.083.306.512,00	2.841,19
4.2	PENDAPATAN TRANSFER	2.183.923.713.000,00	2.249.792.292.997,00	65.868.579.997,00	103,02
4.2.01	Pendapatan Transfer Pemerintah Pusat	1.932.437.068.000,00	2.017.836.678.026,00	85.399.610.026,00	104,42
4.2.01.01	Dana Perimbangan	1.618.314.299.000,00	1.704.041.733.426,00	85.727.434.426,00	105,30
4.2.01.01.01	Dana Transfer Umum-Dana Bagi Hasil (DBH)	34.771.310.000,00	39.038.115.356,00	4.266.805.356,00	112,27
4.2.01.01.01.0001	DBH Pajak Bumi dan Bangunan	3.536.019.000,00	4.555.715.645,00	1.019.696.645,00	128,84
4.2.01.01.01.0002	DBH PPh Pasal 21	15.089.032.000,00	15.307.275.604,00	218.243.604,00	101,45
4.2.01.01.01.0003	DBH PPh Pasal 25 dan Pasal 29/WPOPDN	0,00	1.521.610.346,00	1.521.610.346,00	0
4.2.01.01.01.0004	DBH Cukai Hasil Tembakau (CHT)	13.710.983.000,00	14.887.794.752,00	1.176.811.752,00	108,58
4.2.01.01.01.0005	DBH Sumber Daya Alam (SDA) Minyak Bumi	158.625.000,00	24.191.996,00	(134.433.004,00)	15,25
4.2.01.01.01.0006	DBH Sumber Daya Alam (SDA) Gas Bumi	0,00	158.501.345,00	158.501.345,00	0
4.2.01.01.01.0007	DBH Sumber Daya Alam (SDA) Pengusahaan Panas Bumi	8.479.000,00	15.014.733,00	6.535.733,00	177,08
4.2.01.01.01.0009	Dana Bagi Hasil (DBH) Sumber Daya Alam (SDA) Mineral dan Batubara-Royalty	483.000,00	1.161.301,00	678.301,00	240,43
4.2.01.01.01.0010	DBH Sumber Daya Alam (SDA) Kehutanan- Provisi Sumber Daya Hutan (PSDH)	881.754.000,00	969.161.423,00	87.407.423,00	109,91
4.2.01.01.01.0013	DBH Sumber Daya Alam (SDA) Perikanan	1.385.935.000,00	1.597.688.211,00	211.753.211,00	115,28
4.2.01.01.02	Dana Transfer Umum-Dana Alokasi Umum (DAU)	1.074.419.249.000,00	1.146.028.561.807,00	71.609.312.807,00	106,66
4.2.01.01.02.0001	DAU	1.074.419.249.000,00	1.146.028.561.807,00	71.609.312.807,00	106,66
4.2.01.01.03	Dana Transfer Khusus-Dana Alokasi Khusus (DAK) Fisik	85.909.548.000,00	74.468.758.496,00	(11.440.789.504,00)	86,68
4.2.01.01.03.0001	DAK Fisik-Bidang Pendidikan-Reguler-PAUD	1.476.093.000,00	1.430.703.450,00	(45.389.550,00)	96,93
4.2.01.01.03.0002	DAK Fisik-Bidang Pendidikan-Reguler-SD	11.066.736.000,00	9.025.181.140,00	(2.041.554.860,00)	81,55
4.2.01.01.03.0003	DAK Fisik-Bidang Pendidikan-Reguler-SMP	1.686.445.000,00	1.406.021.861,00	(280.423.139,00)	83,37
4.2.01.01.03.0017	DAK Fisik-Bidang Kesehatan dan KB-Penugasan-Penguatan Intervensi Stunting	17.245.422.000,00	12.963.375.000,00	(4.282.047.000,00)	75,17
4.2.01.01.03.0025	DAK Fisik-Bidang Kesehatan dan KB-Reguler-KB	1.914.839.000,00	1.628.412.900,00	(286.426.100,00)	85,04
4.2.01.01.03.0037	DAK Fisik-Bidang Air Minum-Reguler	2.045.770.000,00	1.681.711.000,00	(364.059.000,00)	82,20
4.2.01.01.03.0040	DAK Fisik-Bidang Sanitasi-Reguler	12.433.789.000,00	11.254.868.000,00	(1.178.921.000,00)	90,52
4.2.01.01.03.0059	DAK Fisik-Bidang Kesehatan dan KB-Reguler-Pengendalian Penyakit	2.437.505.000,00	2.418.000.000,00	(19.505.000,00)	99,20
4.2.01.01.03.0060	DAK Fisik-Bidang Kesehatan dan KB-Reguler-Penguatan Sistem Kesehatan	35.602.949.000,00	32.660.485.145,00	(2.942.463.855,00)	91,74
4.2.01.01.04	Dana Transfer Khusus-Dana Alokasi Khusus (DAK) Non Fisik	423.214.192.000,00	444.506.297.767,00	21.292.105.767,00	105,03
4.2.01.01.04.0001	DAK Non Fisik-BOS Reguler	166.911.000.000,00	166.761.887.157,00	(149.112.843,00)	99,91
4.2.01.01.04.0003	DAK Non Fisik-BOS Kinerja	6.490.000.000,00	6.490.000.000,00	0,00	100,00
4.2.01.01.04.0004	DAK Non Fisik-TPG PNSD	171.629.456.000,00	191.273.854.920,00	19.644.398.920,00	111,45
4.2.01.01.04.0005	DAK Non Fisik-Tamsil Guru PNSD	3.778.000.000,00	4.970.044.000,00	1.192.044.000,00	131,55
4.2.01.01.04.0006	DAK Non Fisik-TKG PNSD	2.465.045.000,00	2.838.824.000,00	373.779.000,00	115,16
4.2.01.01.04.0007	DAK Non Fisik-BOP PAUD	23.153.400.000,00	23.356.800.000,00	203.400.000,00	100,88



KODE	URAIAN	JUMLAH (Rp)		BERTAMBAH / (BERKURANG)	
		ANGGARAN SETELAH PERUBAHAN	REALISASI	(Rp)	(%)
4.2.01.01.04.0008	DAK Non Fisik-BOP Pendidikan Kesetaraan	6.831.100.000,00	6.831.100.000,00	0,00	100,00
4.2.01.01.04.0011	DAK Non Fisik-BOKKB-BOK	27.701.501.000,00	28.256.876.295,00	555.375.295,00	102,00
4.2.01.01.04.0012	DAK Non Fisik-BOKKB-Pengawasan Obat dan Makanan	524.596.000,00	0,00	(524.596.000,00)	0
4.2.01.01.04.0015	DAK Non Fisik-BOKKB-BOKB	12.546.161.000,00	12.546.160.628,00	(372,00)	100,00
4.2.01.01.04.0020	DAK Non Fisik-Fasilitasi Penanaman Modal	305.138.000,00	305.137.267,00	(733,00)	100,00
4.2.01.01.04.0023	DAK NonFisik-Dana Ketahanan Pangan dan Pertanian	478.825.000,00	478.824.500,00	(500,00)	100,00
4.2.01.01.04.0025	DAK Non Fisik-PK2UMK	399.970.000,00	396.789.000,00	(3.181.000,00)	99,20
4.2.01.02	Dana Insentif Daerah (DID)	5.841.384.000,00	5.841.384.000,00	0,00	100,00
4.2.01.02.01	DID	5.841.384.000,00	5.841.384.000,00	0,00	100,00
4.2.01.02.01.0001	DID	5.841.384.000,00	5.841.384.000,00	0,00	100,00
4.2.01.05	Dana Desa	308.281.385.000,00	307.953.560.600,00	(327.824.400,00)	99,89
4.2.01.05.01	Dana Desa	308.281.385.000,00	307.953.560.600,00	(327.824.400,00)	99,89
4.2.01.05.01.0001	Dana Desa	308.281.385.000,00	307.953.560.600,00	(327.824.400,00)	99,89
4.2.02	Pendapatan Transfer Antar Daerah	251.486.645.000,00	231.955.614.971,00	(19.531.030.029,00)	92,23
4.2.02.01	Pendapatan Bagi Hasil	240.854.645.000,00	221.534.261.871,00	(19.320.383.129,00)	91,98
4.2.02.01.01	Pendapatan Bagi Hasil Pajak	240.854.645.000,00	221.534.261.871,00	(19.320.383.129,00)	91,98
4.2.02.01.01.0001	Pendapatan Bagi Hasil Pajak Kendaraan Bermotor	56.039.355.000,00	49.191.833.873,00	(6.847.521.127,00)	87,78
4.2.02.01.01.0002	Pendapatan Bagi Hasil Bea Balik Nama Kendaraan Bermotor	36.506.170.000,00	30.876.299.047,00	(5.629.870.953,00)	84,58
4.2.02.01.01.0003	Pendapatan Bagi Hasil Pajak Bahan Bakar Kendaraan Bermotor	62.874.058.000,00	63.117.441.808,00	243.383.808,00	100,39
4.2.02.01.01.0004	Pendapatan Bagi Hasil Pajak Air Permukaan	246.070.000,00	236.279.919,00	(9.790.081,00)	96,02
4.2.02.01.01.0005	Pendapatan Bagi Hasil Pajak Rokok	85.188.992.000,00	78.112.407.224,00	(7.076.584.776,00)	91,69
4.2.02.02	Bantuan Keuangan	10.632.000.000,00	10.421.353.100,00	(210.646.900,00)	98,02
4.2.02.02.02	Bantuan Keuangan Khusus dari Pemerintah Provinsi	10.632.000.000,00	10.421.353.100,00	(210.646.900,00)	98,02
4.2.02.02.02.0001	Bantuan Keuangan Khusus dari Pemerintah Daerah Provinsi	10.632.000.000,00	10.421.353.100,00	(210.646.900,00)	98,02
4.3	LAIN-LAIN PENDAPATAN DAERAH YANG SAH	6.576.846.000,00	9.457.995.000,00	2.881.149.000,00	143,81
4.3.01	Pendapatan Hibah	6.576.846.000,00	9.457.995.000,00	2.881.149.000,00	143,81
4.3.01.01	Pendapatan Hibah dari Pemerintah Pusat	6.576.846.000,00	9.457.995.000,00	2.881.149.000,00	143,81
4.3.01.01.01	Pendapatan Hibah dari Pemerintah Pusat	6.576.846.000,00	9.457.995.000,00	2.881.149.000,00	143,81
4.3.01.01.01.0001	Pendapatan Hibah dari Pemerintah Pusat	6.576.846.000,00	9.457.995.000,00	2.881.149.000,00	143,81
5	BELANJA DAERAH	3.029.811.293.000,00	2.845.915.030.703,00	(183.896.262.297,00)	93,93
5.1	BELANJA OPERASI	2.117.903.612.771,00	1.987.002.149.754,00	(130.901.463.017,00)	93,82
5.1.01	Belanja Pegawai	1.088.347.989.359,00	1.024.291.899.517,00	(64.056.089.842,00)	94,11
5.1.01.01	Belanja Gaji dan Tunjangan ASN	675.526.774.721,00	654.206.071.573,00	(21.320.703.148,00)	96,84
5.1.01.01.01	Belanja Gaji Pokok ASN	507.206.594.835,00	496.846.043.351,00	(10.360.551.484,00)	97,96
5.1.01.01.01.0001	Belanja Gaji Pokok PNS	422.702.901.935,00	416.530.307.951,00	(6.172.593.984,00)	98,54
5.1.01.01.01.0002	Belanja Gaji Pokok PPPK	84.503.692.900,00	80.315.735.400,00	(4.187.957.500,00)	95,04
5.1.01.01.02	Belanja Tunjangan Keluarga ASN	47.852.491.569,00	45.904.447.347,00	(1.948.044.222,00)	95,93
5.1.01.01.02.0001	Belanja Tunjangan Keluarga PNS	40.051.911.249,00	38.329.741.897,00	(1.722.169.352,00)	95,70
5.1.01.01.02.0002	Belanja Tunjangan Keluarga PPPK	7.800.580.320,00	7.574.705.450,00	(225.874.870,00)	97,10
5.1.01.01.03	Belanja Tunjangan Jabatan ASN	5.552.806.190,00	5.205.671.073,00	(347.135.117,00)	93,75



KODE	URAIAN	JUMLAH (Rp)		BERTAMBAH / (BERKURANG)	
		ANGGARAN SETELAH PERUBAHAN	REALISASI	(Rp)	(%)
5.1.01.01.03.0001	Belanja Tunjangan Jabatan PNS	5.552.806.190,00	5.205.671.073,00	(347.135.117,00)	93,75
5.1.01.01.04	Belanja Tunjangan Fungsional ASN	31.703.091.740,00	31.088.032.000,00	(615.059.740,00)	98,06
5.1.01.01.04.0001	Belanja Tunjangan Fungsional PNS	31.703.091.740,00	31.088.032.000,00	(615.059.740,00)	98,06
5.1.01.01.05	Belanja Tunjangan Fungsional Umum ASN	6.660.118.000,00	5.854.367.000,00	(805.751.000,00)	87,90
5.1.01.01.05.0001	Belanja Tunjangan Fungsional Umum PNS	6.563.813.000,00	5.854.367.000,00	(709.446.000,00)	89,19
5.1.01.01.05.0002	Belanja Tunjangan Fungsional Umum PPPK	96.305.000,00	0,00	(96.305.000,00)	0
5.1.01.01.06	Belanja Tunjangan Beras ASN	29.990.930.100,00	28.016.074.292,00	(1.974.855.808,00)	93,42
5.1.01.01.06.0001	Belanja Tunjangan Beras PNS	23.445.991.514,00	22.404.248.492,00	(1.041.743.022,00)	95,56
5.1.01.01.06.0002	Belanja Tunjangan Beras PPPK	6.544.938.586,00	5.611.825.800,00	(933.112.786,00)	85,74
5.1.01.01.07	Belanja Tunjangan PPh/Tunjangan Khusus ASN	7.323.572.879,00	6.056.243.677,00	(1.267.329.202,00)	82,70
5.1.01.01.07.0001	Belanja Tunjangan PPh/Tunjangan Khusus PNS	7.323.572.879,00	6.056.243.677,00	(1.267.329.202,00)	82,70
5.1.01.01.08	Belanja Pembulatan Gaji ASN	9.173.008,00	6.907.865,00	(2.265.143,00)	75,31
5.1.01.01.08.0001	Belanja Pembulatan Gaji PNS	6.658.024,00	5.386.407,00	(1.271.617,00)	80,90
5.1.01.01.08.0002	Belanja Pembulatan Gaji PPPK	2.514.984,00	1.521.458,00	(993.526,00)	60,50
5.1.01.01.09	Belanja Luran Jaminan Kesehatan ASN	34.679.124.870,00	31.119.031.674,00	(3.560.093.196,00)	89,73
5.1.01.01.09.0001	Belanja Luran Jaminan Kesehatan PNS	30.441.247.287,00	27.219.404.438,00	(3.221.842.849,00)	89,42
5.1.01.01.09.0002	Belanja Luran Jaminan Kesehatan PPPK	4.237.877.583,00	3.899.627.236,00	(338.250.347,00)	92,02
5.1.01.01.10	Belanja Luran Jaminan Kecelakaan Kerja ASN	1.145.323.879,00	1.027.317.247,00	(118.006.632,00)	89,70
5.1.01.01.10.0001	Belanja luran Jaminan Kecelakaan Kerja PNS	906.901.095,00	852.936.478,00	(53.964.617,00)	94,05
5.1.01.01.10.0002	Belanja luran Jaminan Kecelakaan Kerja PPPK	238.422.784,00	174.380.769,00	(64.042.015,00)	73,14
5.1.01.01.11	Belanja Luran Jaminan Kematian ASN	3.403.547.651,00	3.081.936.047,00	(321.611.604,00)	90,55
5.1.01.01.11.0001	Belanja Luran Jaminan Kematian PNS	2.691.966.308,00	2.558.816.709,00	(133.149.599,00)	95,05
5.1.01.01.11.0002	Belanja Luran Jaminan Kematian PPPK	711.581.343,00	523.119.338,00	(188.462.005,00)	73,52
5.1.01.02	Belanja Tambahan Penghasilan ASN	108.305.832.385,00	94.122.274.945,00	(14.183.557.440,00)	86,90
5.1.01.02.01	Tambahan Penghasilan berdasarkan Beban Kerja ASN	108.000.000.000,00	93.928.324.945,00	(14.071.675.055,00)	86,97
5.1.01.02.01.0001	Tambahan Penghasilan berdasarkan Beban Kerja PNS	108.000.000.000,00	93.928.324.945,00	(14.071.675.055,00)	86,97
5.1.01.02.02	Tambahan Penghasilan berdasarkan Tempat Bertugas ASN	260.000.000,00	169.800.000,00	(90.200.000,00)	65,31
5.1.01.02.02.0001	Tambahan Penghasilan berdasarkan Tempat Bertugas PNS	260.000.000,00	169.800.000,00	(90.200.000,00)	65,31
5.1.01.02.03	Tambahan Penghasilan berdasarkan Kondisi Kerja ASN	45.832.385,00	24.150.000,00	(21.682.385,00)	52,69
5.1.01.02.03.0001	Tambahan Penghasilan berdasarkan Kondisi Kerja PNS	45.832.385,00	24.150.000,00	(21.682.385,00)	52,69
5.1.01.03	Tambahan Penghasilan berdasarkan Pertimbangan Objektif Lainnya ASN	234.575.023.648,00	211.397.169.804,00	(23.177.853.844,00)	90,12
5.1.01.03.01	Belanja Insentif bagi ASN atas Pemungutan Pajak Daerah	8.099.363.037,00	6.992.646.126,00	(1.106.716.911,00)	86,34
5.1.01.03.01.0006	Belanja Insentif bagi ASN atas Pemungutan Pajak Hotel	212.500.000,00	59.517.500,00	(152.982.500,00)	28,01
5.1.01.03.01.0007	Belanja Insentif bagi ASN atas Pemungutan Pajak Restoran	325.113.089,00	172.600.000,00	(152.513.089,00)	53,09
5.1.01.03.01.0008	Belanja Insentif bagi ASN atas Pemungutan Pajak Hiburan	74.672.500,00	36.870.000,00	(37.802.500,00)	49,38
5.1.01.03.01.0009	Belanja Insentif bagi ASN atas Pemungutan Pajak Reklame	144.500.000,00	93.500.000,00	(51.000.000,00)	64,71
5.1.01.03.01.0010	Belanja Insentif bagi ASN atas Pemungutan Pajak Penerangan Jalan	2.677.500.000,00	2.621.675.000,00	(55.825.000,00)	97,92
5.1.01.03.01.0011	Belanja Insentif bagi ASN atas Pemungutan Pajak Parkir	15.890.800,00	8.835.000,00	(7.055.800,00)	55,60
5.1.01.03.01.0012	Belanja Insentif bagi ASN atas Pemungutan Pajak Air Tanah	29.705.248,00	19.870.000,00	(9.835.248,00)	66,89
5.1.01.03.01.0013	Belanja Insentif bagi ASN atas Pemungutan Pajak Sarang Burung Walet	144.925,00	0,00	(144.925,00)	0



KODE	URAIAN	JUMLAH (Rp)		BERTAMBAH / (BERKURANG)	
		ANGGARAN SETELAH PERUBAHAN	REALISASI	(Rp)	(%)
5.1.01.03.01.0014	Belanja Insentif bagi ASN atas Pemungutan Pajak Mineral Bukan Logam dan Batuan	201.875.000,00	71.950.000,00	(129.925.000,00)	35,64
5.1.01.03.01.0015	Belanja Insentif bagi ASN atas Pemungutan Pajak Bumi Dan Bangunan Pedesaan Dan Perkotaan	2.125.000.000,00	2.099.660.000,00	(25.340.000,00)	98,81
5.1.01.03.01.0016	Belanja Insentif bagi ASN atas Pemungutan Bea Perolehan Hak atas Tanah dan Bangunan	2.292.461.475,00	1.808.168.626,00	(484.292.849,00)	78,87
5.1.01.03.02	Belanja bagi ASN atas Insentif Pemungutan Retribusi Daerah	1.142.078.108,00	813.449.674,00	(328.628.434,00)	71,23
5.1.01.03.02.0001	Belanja Insentif bagi ASN atas Pemungutan Retribusi Jasa Umum-Pelayanan Kesehatan	9.500.000,00	6.730.000,00	(2.770.000,00)	70,84
5.1.01.03.02.0002	Belanja Insentif bagi ASN atas Pemungutan Retribusi Jasa Umum-Pelayanan Persampahan/Kebersihan	134.345.893,00	133.781.513,00	(564.380,00)	99,58
5.1.01.03.02.0004	Belanja Insentif bagi ASN atas Pemungutan Retribusi Jasa Umum-Pelayanan Parkir di Tepi Jalan Umum	47.000.000,00	21.559.152,00	(25.440.848,00)	45,87
5.1.01.03.02.0005	Belanja Insentif bagi ASN atas Pemungutan Retribusi Jasa Umum-Pelayanan Pasar	213.336.368,00	202.406.576,00	(10.929.792,00)	94,88
5.1.01.03.02.0006	Belanja Insentif bagi ASN atas Pemungutan Retribusi Jasa Umum-Pengujian Kendaraan Bermotor	70.000.000,00	26.245.532,00	(43.754.468,00)	37,49
5.1.01.03.02.0010	Belanja Insentif bagi ASN atas Pemungutan Retribusi Jasa Umum-Pengolahan Limbah Cair	2.000.000,00	519.061,00	(1.480.939,00)	25,95
5.1.01.03.02.0011	Belanja Insentif bagi ASN atas Pemungutan Retribusi Jasa Umum-Pelayanan Tera/Tera Ulang	4.900.000,00	4.724.602,00	(175.398,00)	96,42
5.1.01.03.02.0014	Belanja Insentif bagi ASN atas Pemungutan Retribusi Jasa Usaha-Pemakaian Kekayaan Daerah	130.854.000,00	53.785.170,00	(77.068.830,00)	41,10
5.1.01.03.02.0016	Belanja Insentif bagi ASN atas Pemungutan Retribusi Jasa Usaha-Tempat Pelelangan	5.650.000,00	5.650.000,00	0,00	100,00
5.1.01.03.02.0017	Belanja Insentif bagi ASN atas Pemungutan Retribusi Jasa Usaha-Terminal	4.000.000,00	1.525.593,00	(2.474.407,00)	38,14
5.1.01.03.02.0018	Belanja Insentif bagi ASN atas Pemungutan Retribusi Jasa Usaha-Tempat Khusus Parkir	23.101.847,00	16.591.062,00	(6.510.785,00)	71,82
5.1.01.03.02.0022	Belanja Insentif bagi ASN atas Pemungutan Retribusi Jasa Usaha-Tempat Rekreasi dan Olahraga	423.840.000,00	286.163.413,00	(137.676.587,00)	67,52
5.1.01.03.02.0024	Belanja Insentif bagi ASN atas Pemungutan Retribusi Jasa Usaha-Penjualan Produksi Usaha Daerah	550.000,00	550.000,00	0,00	100,00
5.1.01.03.02.0025	Belanja Insentif bagi ASN atas Pemungutan Retribusi Perizinan Tertentu-Izin Mendirikan Bangunan	73.000.000,00	53.218.000,00	(19.782.000,00)	72,90
5.1.01.03.03	Belanja Tunjangan Profesi Guru (TPG) PNSD	204.619.534.000,00	185.598.205.404,00	(19.021.328.596,00)	90,70
5.1.01.03.03.0001	Belanja TPG PNSD	204.619.534.000,00	185.598.205.404,00	(19.021.328.596,00)	90,70
5.1.01.03.04	Belanja Tunjangan Khusus Guru (TKG) PNSD	3.092.236.000,00	2.604.561.100,00	(487.674.900,00)	84,23
5.1.01.03.04.0001	Belanja TKG PNSD	3.092.236.000,00	2.604.561.100,00	(487.674.900,00)	84,23
5.1.01.03.05	Belanja Tambahan Penghasilan (Tamsil) Guru PNSD	4.106.900.000,00	3.306.000.000,00	(800.900.000,00)	80,50
5.1.01.03.05.0001	Belanja Tamsil Guru PNSD	4.106.900.000,00	3.306.000.000,00	(800.900.000,00)	80,50
5.1.01.03.07	Belanja Honorarium	12.290.352.503,00	10.900.077.500,00	(1.390.275.003,00)	88,69
5.1.01.03.07.0001	Belanja Honorarium Penanggungjawaban Pengelola Keuangan	8.883.623.736,00	8.302.967.000,00	(580.656.736,00)	93,46
5.1.01.03.07.0002	Belanja Honorarium Pengadaan Barang/Jasa	3.326.858.767,00	2.523.541.500,00	(803.317.267,00)	75,85
5.1.01.03.07.0003	Belanja Honorarium Perangkat Unit Kerja Pengadaan Barang dan Jasa (UKPBJ)	79.870.000,00	73.569.000,00	(6.301.000,00)	92,11
5.1.01.03.08	Belanja Jasa Pengelolaan BMD	1.224.560.000,00	1.182.230.000,00	(42.330.000,00)	96,54
5.1.01.03.08.0002	Belanja Jasa Pengelolaan BMD yang Tidak Menghasilkan Pendapatan	1.224.560.000,00	1.182.230.000,00	(42.330.000,00)	96,54
5.1.01.04	Belanja Gaji dan Tunjangan DPRD	32.464.650.000,00	32.124.226.488,00	(340.423.512,00)	98,95
5.1.01.04.01	Belanja Uang Representasi DPRD	1.114.260.000,00	1.105.860.000,00	(8.400.000,00)	99,25
5.1.01.04.01.0001	Belanja Uang Representasi DPRD	1.114.260.000,00	1.105.860.000,00	(8.400.000,00)	99,25
5.1.01.04.02	Belanja Tunjangan Keluarga DPRD	113.832.600,00	115.922.100,00	2.089.500,00	101,84
5.1.01.04.02.0001	Belanja Tunjangan Keluarga DPRD	113.832.600,00	115.922.100,00	2.089.500,00	101,84
5.1.01.04.03	Belanja Tunjangan Beras DPRD	132.818.280,00	134.918.460,00	2.100.180,00	101,58
5.1.01.04.03.0001	Belanja Tunjangan Beras DPRD	132.818.280,00	134.918.460,00	2.100.180,00	101,58
5.1.01.04.04	Belanja Uang Paket DPRD	95.508.000,00	94.836.000,00	(672.000,00)	99,30
5.1.01.04.04.0001	Belanja Uang Paket DPRD	95.508.000,00	94.836.000,00	(672.000,00)	99,30
5.1.01.04.05	Belanja Tunjangan Jabatan DPRD	1.615.677.000,00	1.603.497.000,00	(12.180.000,00)	99,25



KODE	URAIAN	JUMLAH (Rp)		BERTAMBAH / (BERKURANG)	
		ANGGARAN SETELAH PERUBAHAN	REALISASI	(Rp)	(%)
5.1.01.04.05.0001	Belanja Tunjangan Jabatan DPRD	1.615.677.000,00	1.603.497.000,00	(12.180.000,00)	99,25
5.1.01.04.06	Belanja Tunjangan Alat Kelengkapan DPRD	147.621.000,00	146.403.600,00	(1.217.400,00)	99,18
5.1.01.04.06.0001	Belanja Tunjangan Alat Kelengkapan DPRD	147.621.000,00	146.403.600,00	(1.217.400,00)	99,18
5.1.01.04.08	Belanja Tunjangan Komunikasi Intensif Pimpinan dan Anggota DPRD	8.820.000.000,00	8.761.200.000,00	(58.800.000,00)	99,33
5.1.01.04.08.0001	Belanja Tunjangan Komunikasi Intensif Pimpinan dan Anggota DPRD	8.820.000.000,00	8.761.200.000,00	(58.800.000,00)	99,33
5.1.01.04.09	Belanja Tunjangan Reses DPRD	2.205.000.000,00	2.190.300.000,00	(14.700.000,00)	99,33
5.1.01.04.09.0001	Belanja Tunjangan Reses DPRD	2.205.000.000,00	2.190.300.000,00	(14.700.000,00)	99,33
5.1.01.04.10	Belanja Pembebanan PPh kepada Pimpinan dan Anggota DPRD	550.442,00	495.396,00	(55.046,00)	90,00
5.1.01.04.10.0001	Belanja Pembebanan PPh kepada Pimpinan dan Anggota DPRD	550.442,00	495.396,00	(55.046,00)	90,00
5.1.01.04.12	Belanja Tunjangan Kesejahteraan Pimpinan dan Anggota DPRD	10.193.786.992,00	10.030.859.652,00	(162.927.340,00)	98,40
5.1.01.04.12.0001	Belanja Luran Jaminan Kesehatan bagi DPRD	97.500.312,00	96.914.300,00	(586.012,00)	99,40
5.1.01.04.12.0002	Belanja Jaminan Kecelakaan Kerja DPRD	2.292.192,00	2.276.064,00	(16.128,00)	99,30
5.1.01.04.12.0003	Belanja Jaminan Kematian DPRD	6.876.576,00	6.828.192,00	(48.384,00)	99,30
5.1.01.04.12.0004	Belanja Tunjangan Perumahan DPRD	10.087.117.912,00	9.924.841.096,00	(162.276.816,00)	98,39
5.1.01.04.13	Belanja Tunjangan Transportasi DPRD	7.600.912.386,00	7.933.214.280,00	332.301.894,00	104,37
5.1.01.04.13.0001	Belanja Tunjangan Transportasi DPRD	7.600.912.386,00	7.933.214.280,00	332.301.894,00	104,37
5.1.01.04.14	Belanja Uang Jasa Pengabdian DPRD	424.683.300,00	6.720.000,00	(417.963.300,00)	1,58
5.1.01.04.14.0001	Belanja Uang Jasa Pengabdian DPRD	424.683.300,00	6.720.000,00	(417.963.300,00)	1,58
5.1.01.05	Belanja Gaji dan Tunjangan KDH/WKDH	1.867.466.855,00	1.662.955.140,00	(204.511.715,00)	89,05
5.1.01.05.01	Belanja Gaji Pokok KDH/WKDH	58.930.558,00	54.600.000,00	(4.330.558,00)	92,65
5.1.01.05.01.0001	Belanja Gaji Pokok KDH/WKDH	58.930.558,00	54.600.000,00	(4.330.558,00)	92,65
5.1.01.05.02	Belanja Tunjangan Keluarga KDH/WKDH	4.704.000,00	4.704.000,00	0,00	100,00
5.1.01.05.02.0001	Belanja Tunjangan Keluarga KDH/WKDH	4.704.000,00	4.704.000,00	0,00	100,00
5.1.01.05.03	Belanja Tunjangan Jabatan KDH/WKDH	98.280.000,00	98.280.000,00	0,00	100,00
5.1.01.05.03.0001	Belanja Tunjangan Jabatan KDH/WKDH	98.280.000,00	98.280.000,00	0,00	100,00
5.1.01.05.04	Belanja Tunjangan Beras KDH/WKDH	7.097.160,00	6.083.280,00	(1.013.880,00)	85,71
5.1.01.05.04.0001	Belanja Tunjangan Beras KDH/WKDH	7.097.160,00	6.083.280,00	(1.013.880,00)	85,71
5.1.01.05.05	Belanja Tunjangan PPh/Tunjangan Khusus KDH/WKDH	2.663.682,00	1.327.652,00	(1.336.030,00)	49,84
5.1.01.05.05.0001	Belanja Tunjangan PPh/Tunjangan Khusus KDH/WKDH	2.663.682,00	1.327.652,00	(1.336.030,00)	49,84
5.1.01.05.07	Belanja Luran Jaminan Kesehatan bagi KDH/WKDH	5.402.880,00	5.402.880,00	0,00	100,00
5.1.01.05.07.0001	Belanja Luran Jaminan Kesehatan bagi KDH/WKDH	5.402.880,00	5.402.880,00	0,00	100,00
5.1.01.05.08	Belanja Luran Jaminan Kecelakaan Kerja KDH/WKDH	121.680,00	112.320,00	(9.360,00)	92,31
5.1.01.05.08.0001	Belanja Luran Jaminan Kecelakaan Kerja KDH/WKDH	121.680,00	112.320,00	(9.360,00)	92,31
5.1.01.05.09	Belanja Luran Jaminan Kematian KDH/WKDH	365.040,00	336.960,00	(28.080,00)	92,31
5.1.01.05.09.0001	Belanja Luran Jaminan Kematian KDH/WKDH	365.040,00	336.960,00	(28.080,00)	92,31
5.1.01.05.10	Belanja Insentif bagi KDH/WKDH atas Pemungutan Pajak Daerah	1.429.263.963,00	1.288.307.831,00	(140.956.132,00)	90,14
5.1.01.05.10.0006	Belanja Insentif bagi KDH/WKDH atas Pemungutan Pajak Hotel	37.500.000,00	10.732.500,00	(26.767.500,00)	28,62
5.1.01.05.10.0007	Belanja Insentif bagi KDH/WKDH atas Pemungutan Pajak Restoran	57.337.501,00	32.400.000,00	(24.937.501,00)	56,51
5.1.01.05.10.0008	Belanja Insentif bagi KDH/WKDH atas Pemungutan Pajak Hiburan	13.177.500,00	6.630.000,00	(6.547.500,00)	50,31
5.1.01.05.10.0009	Belanja Insentif bagi KDH/WKDH atas Pemungutan Pajak Reklame	25.500.000,00	16.500.000,00	(9.000.000,00)	64,71



KODE	URAIAN	JUMLAH (Rp)		BERTAMBAH / (BERKURANG)	
		ANGGARAN SETELAH PERUBAHAN	REALISASI	(Rp)	(%)
5.1.01.05.10.0010	Belanja Insentif bagi KDH/WKDH atas Pemungutan Pajak Penerangan Jalan	472.500.000,00	480.825.000,00	8.325.000,00	101,76
5.1.01.05.10.0011	Belanja Insentif bagi KDH/WKDH atas Pemungutan Pajak Parkir	2.804.259,00	1.665.000,00	(1.139.259,00)	59,37
5.1.01.05.10.0012	Belanja Insentif bagi KDH/WKDH atas Pemungutan Pajak Air Tanah	5.242.103,00	3.630.000,00	(1.612.103,00)	69,25
5.1.01.05.10.0013	Belanja Insentif bagi KDH/WKDH atas Pemungutan Pajak Sarang Burung Walet	25.575,00	0,00	(25.575,00)	0
5.1.01.05.10.0014	Belanja Insentif bagi KDH/WKDH atas Pemungutan Pajak Mineral Bukan Logam dan Batuan	35.625.000,00	13.050.000,00	(22.575.000,00)	36,63
5.1.01.05.10.0015	Belanja Insentif bagi KDH/WKDH atas Pemungutan Pajak Bumi dan Bangunan Perdesaan dan Perkotaan	375.000.000,00	389.682.000,00	14.682.000,00	103,92
5.1.01.05.10.0016	Belanja Insentif bagi KDH/WKDH atas Pemungutan Bea Perolehan Hak atas Tanah dan Bangunan	404.552.025,00	333.193.331,00	(71.358.694,00)	82,36
5.1.01.05.11	Belanja Insentif bagi KDH/WKDH atas Pemungutan Retribusi Daerah bagi KDH/WKDH	260.637.892,00	203.800.217,00	(56.837.675,00)	78,19
5.1.01.05.11.0002	Belanja Insentif bagi KDH/WKDH atas Pemungutan Retribusi Jasa Umum-Pelayanan Persampahan/Kebersihan	42.425.018,00	42.425.018,00	0,00	100,00
5.1.01.05.11.0005	Belanja Insentif bagi KDH/WKDH atas Pemungutan Retribusi Jasa Umum-Pelayanan Pasar	76.521.426,00	63.917.868,00	(12.603.558,00)	83,53
5.1.01.05.11.0011	Belanja Insentif bagi KDH/WKDH atas Pemungutan Retribusi Jasa Umum-Pelayanan Tera/Tera Ulang	2.100.000,00	1.491.978,00	(608.022,00)	71,05
5.1.01.05.11.0018	Belanja Insentif bagi KDH/WKDH atas Pemungutan Retribusi Jasa Usaha-Tempat Khusus Parkir	6.431.448,00	4.930.353,00	(1.501.095,00)	76,66
5.1.01.05.11.0022	Belanja Insentif bagi KDH/WKDH atas Pemungutan Retribusi Jasa Usaha-Tempat Rekreasi dan Olahraga	133.160.000,00	91.035.000,00	(42.125.000,00)	68,37
5.1.01.06	Belanja Penerimaan Lainnya Pimpinan DPRD serta KDH/WKDH	1.293.120.000,00	1.228.684.800,00	(64.435.200,00)	95,02
5.1.01.06.01	Belanja Dana Operasional Pimpinan DPRD	393.120.000,00	372.960.000,00	(20.160.000,00)	94,87
5.1.01.06.01.0001	Belanja Dana Operasional Pimpinan DPRD	393.120.000,00	372.960.000,00	(20.160.000,00)	94,87
5.1.01.06.02	Belanja Dana Operasional KDH/WKDH	900.000.000,00	855.724.800,00	(44.275.200,00)	95,08
5.1.01.06.02.0001	Belanja Dana Operasional KDH/WKDH	900.000.000,00	855.724.800,00	(44.275.200,00)	95,08
5.1.01.99	Belanja Pegawai BLUD	34.315.121.750,00	29.550.516.767,00	(4.764.604.983,00)	86,12
5.1.01.99.99	Belanja Pegawai BLUD	34.315.121.750,00	29.550.516.767,00	(4.764.604.983,00)	86,12
5.1.01.99.99.9999	Belanja Pegawai BLUD	34.315.121.750,00	29.550.516.767,00	(4.764.604.983,00)	86,12
5.1.02	Belanja Barang dan Jasa	923.731.038.412,00	858.043.557.237,00	(65.687.481.175,00)	92,89
5.1.02.01	Belanja Barang	109.263.466.601,22	99.112.844.322,00	(10.150.622.279,22)	90,71
5.1.02.01.01	Belanja Barang Pakai Habis	108.515.581.101,22	98.483.497.822,00	(10.032.083.279,22)	90,76
5.1.02.01.01.0001	Belanja Bahan-Bahan Bangunan dan Konstruksi	5.602.160.442,71	5.520.669.898,00	(81.490.544,71)	98,55
5.1.02.01.01.0002	Belanja Bahan-Bahan Kimia	332.102.307,00	267.398.088,00	(64.704.219,00)	80,52
5.1.02.01.01.0004	Belanja Bahan-Bahan Bakar dan Pelumas	9.617.348.329,00	8.403.769.907,00	(1.213.578.422,00)	87,38
5.1.02.01.01.0005	Belanja Bahan-Bahan Baku	339.341.700,00	19.250.000,00	(320.091.700,00)	5,67
5.1.02.01.01.0007	Belanja Bahan-Barang dalam Proses	14.233.000,00	13.364.400,00	(868.600,00)	93,90
5.1.02.01.01.0008	Belanja Bahan-Bahan/Bibit Tanaman	573.412.048,00	491.843.500,00	(81.568.548,00)	85,77
5.1.02.01.01.0009	Belanja Bahan-Isi Tabung Pemadam Kebakaran	32.350.000,00	32.100.000,00	(250.000,00)	99,23
5.1.02.01.01.0010	Belanja Bahan-Isi Tabung Gas	195.230.000,00	146.307.900,00	(48.922.100,00)	74,94
5.1.02.01.01.0011	Belanja Bahan-Bahan/Bibit Ternak/Bibit Ikan	96.400.000,00	93.200.000,00	(3.200.000,00)	96,68
5.1.02.01.01.0012	Belanja Bahan-Bahan Lainnya	3.290.048.171,00	3.182.252.745,00	(107.795.426,00)	96,72
5.1.02.01.01.0013	Belanja Suku Cadang-Suku Cadang Alat Angkutan	67.709.100,00	67.361.500,00	(347.600,00)	99,49
5.1.02.01.01.0016	Belanja Suku Cadang-Suku Cadang Alat Laboratorium	32.785.000,00	31.385.000,00	(1.400.000,00)	95,73
5.1.02.01.01.0019	Belanja Suku Cadang-Suku Cadang Alat Pertanian	57.990.000,00	51.314.500,00	(6.675.500,00)	88,49
5.1.02.01.01.0023	Belanja Suku Cadang-Suku Cadang Lainnya	3.829.000,00	3.807.300,00	(21.700,00)	99,43
5.1.02.01.01.0024	Belanja Alat/Bahan untuk Kegiatan Kantor-Alat Tulis Kantor	3.219.967.599,00	2.969.593.525,00	(250.374.074,00)	92,22



KODE	URAIAN	JUMLAH (Rp)		BERTAMBAH / (BERKURANG)	
		ANGGARAN SETELAH PERUBAHAN	REALISASI	(Rp)	(%)
5.1.02.01.01.0025	Belanja Alat/Bahan untuk Kegiatan Kantor- Kertas dan Cover	1.359.170.950,00	1.320.788.150,00	(38.382.800,00)	97,18
5.1.02.01.01.0026	Belanja Alat/Bahan untuk Kegiatan Kantor- Bahan Cetak	8.774.054.147,91	7.897.092.376,00	(876.961.771,91)	90,01
5.1.02.01.01.0027	Belanja Alat/Bahan untuk Kegiatan Kantor-Benda Pos	351.881.000,00	308.920.900,00	(42.960.100,00)	87,79
5.1.02.01.01.0029	Belanja Alat/Bahan untuk Kegiatan Kantor-Bahan Komputer	2.045.439.475,00	1.867.978.975,00	(177.460.500,00)	91,32
5.1.02.01.01.0030	Belanja Alat/Bahan untuk Kegiatan Kantor-Perabot Kantor	1.083.994.000,00	990.514.500,00	(93.479.500,00)	91,38
5.1.02.01.01.0031	Belanja Alat/Bahan untuk Kegiatan Kantor-Alat Listrik	1.364.436.800,00	1.210.972.926,00	(153.463.874,00)	88,75
5.1.02.01.01.0032	Belanja Alat/Bahan untuk Kegiatan Kantor-Perlengkapan Dinas	1.291.980.500,00	1.275.219.625,00	(16.760.875,00)	98,70
5.1.02.01.01.0034	Belanja Alat/Bahan untuk Kegiatan Kantor- Perlengkapan Pendukung Olahraga	14.700.000,00	14.700.000,00	0,00	100,00
5.1.02.01.01.0035	Belanja Alat/Bahan untuk Kegiatan Kantor- Suvenir/Cendera Mata	696.342.500,00	647.907.760,00	(48.434.740,00)	93,04
5.1.02.01.01.0036	Belanja Alat/Bahan untuk Kegiatan Kantor-Alat/Bahan untuk Kegiatan Kantor Lainnya	480.548.822,60	446.710.417,00	(33.838.405,60)	92,96
5.1.02.01.01.0037	Belanja Obat-Obatan-Obat	7.820.492.273,00	7.627.129.549,00	(193.362.724,00)	97,53
5.1.02.01.01.0038	Belanja Obat-Obatan-Obat-Obatan Lainnya	10.579.114.058,00	10.262.432.602,00	(316.681.456,00)	97,01
5.1.02.01.01.0039	Belanja Barang untuk Dijual/Diserahkan kepada Masyarakat	13.001.707.035,00	11.703.189.027,00	(1.298.518.008,00)	90,01
5.1.02.01.01.0040	Belanja Barang untuk Dijual/Diserahkan kepada Pihak Ketiga/Pihak Lain	219.548.000,00	219.548.000,00	0,00	100,00
5.1.02.01.01.0043	Belanja Natura dan Pakan-Natura	860.119.501,00	792.054.036,00	(68.065.465,00)	92,09
5.1.02.01.01.0045	Belanja Natura dan Pakan-Natura dan Pakan Lainnya	40.410.942,00	40.385.000,00	(25.942,00)	99,94
5.1.02.01.01.0048	Belanja Persediaan Penelitian-Persediaan Penelitian Teknologi	355.971.000,00	314.073.000,00	(41.898.000,00)	88,23
5.1.02.01.01.0052	Belanja Makanan dan Minuman Rapat	24.815.546.500,00	21.944.213.913,00	(2.871.332.587,00)	88,43
5.1.02.01.01.0053	Belanja Makanan dan Minuman Jamuan Tamu	1.234.402.000,00	1.173.800.175,00	(60.601.825,00)	95,09
5.1.02.01.01.0054	Belanja Penambah Daya Tahan Tubuh	3.124.433.000,00	2.883.220.700,00	(241.212.300,00)	92,28
5.1.02.01.01.0055	Belanja Makanan dan Minuman pada Fasilitas Pelayanan Urusan Pendidikan	10.901.750,00	15.695.000,00	4.793.250,00	143,97
5.1.02.01.01.0056	Belanja Makanan dan Minuman pada Fasilitas Pelayanan Urusan Kesehatan	2.766.178.750,00	1.648.161.200,00	(1.118.017.550,00)	59,58
5.1.02.01.01.0058	Belanja Makanan dan Minuman Aktivitas Lapangan	295.242.500,00	271.675.500,00	(23.567.000,00)	92,02
5.1.02.01.01.0059	Belanja Pakaian Dinas KDH dan WKDH	47.974.800,00	41.358.890,00	(6.615.910,00)	86,21
5.1.02.01.01.0060	Belanja Pakaian Dinas dan Atribut Pimpinan dan Anggota DPRD	149.500.000,00	149.250.000,00	(250.000,00)	99,83
5.1.02.01.01.0063	Belanja Pakaian Dinas Harian (PDH)	2.990.000,00	2.400.000,00	(590.000,00)	80,27
5.1.02.01.01.0064	Belanja Pakaian Dinas Lapangan (PDL)	176.253.900,00	167.004.020,00	(9.249.880,00)	94,75
5.1.02.01.01.0065	Belanja Pakaian Sipil Resmi (PSR)	5.625.000,00	4.400.000,00	(1.225.000,00)	78,22
5.1.02.01.01.0066	Belanja Pakaian Dinas Upacara (PDU)	11.250.000,00	7.212.500,00	(4.037.500,00)	64,11
5.1.02.01.01.0068	Belanja Pakaian Siaga	143.400,00	143.000,00	(400,00)	99,72
5.1.02.01.01.0070	Belanja Pakaian Pelatihan Kerja	766.210.000,00	725.146.000,00	(41.064.000,00)	94,64
5.1.02.01.01.0072	Belanja Pakaian Kerja Bengkel	31.749.200,00	29.788.400,00	(1.960.800,00)	93,82
5.1.02.01.01.0074	Belanja Pakaian Adat Daerah	288.725.100,00	277.440.000,00	(11.285.100,00)	96,09
5.1.02.01.01.0075	Belanja Pakaian Batik Tradisional	264.625.800,00	229.503.300,00	(35.122.500,00)	86,73
5.1.02.01.01.0076	Belanja Pakaian Olahraga	471.209.400,00	452.378.618,00	(18.830.782,00)	96,00
5.1.02.01.01.0077	Belanja Pakaian Paskibraka	237.802.300,00	227.471.500,00	(10.330.800,00)	95,66
5.1.02.01.02	Belanja Barang Tak Habis Pakai	747.885.500,00	629.346.500,00	(118.539.000,00)	84,15
5.1.02.01.02.0003	Belanja Komponen-Komponen Peralatan	675.670.500,00	557.476.500,00	(118.194.000,00)	82,51
5.1.02.01.02.0006	Belanja Komponen-Komponen Lainnya	71.950.000,00	71.625.000,00	(325.000,00)	99,55
5.1.02.01.02.0012	Belanja Pipa-Pipa Plastik PVC (UPVC)	265.000,00	245.000,00	(20.000,00)	92,45



KODE	URAIAN	JUMLAH (Rp)		BERTAMBAH / (BERKURANG)	
		ANGGARAN SETELAH PERUBAHAN	REALISASI	(Rp)	(%)
5.1.02.02	Belanja Jasa	272.052.168.795,28	257.680.873.277,00	(14.371.295.518,28)	94,72
5.1.02.02.01	Belanja Jasa Kantor	178.068.076.239,08	167.625.845.608,00	(10.442.230.631,08)	94,14
5.1.02.02.01.0003	Honorarium Narasumber atau Pembahas, Moderator, Pembawa Acara, dan Panitia	4.880.370.000,00	3.831.670.000,00	(1.048.700.000,00)	78,51
5.1.02.02.01.0004	Honorarium Tim Pelaksana Kegiatan dan Sekretariat Tim Pelaksana Kegiatan	5.880.514.000,00	5.275.179.000,00	(605.335.000,00)	89,71
5.1.02.02.01.0005	Honorarium Pemberi Keterangan Ahli Saksi Ahli dan Beracara	428.750.000,00	406.200.000,00	(22.550.000,00)	94,74
5.1.02.02.01.0006	Honorarium Penyuluhan atau Pendampingan	1.135.800.000,00	1.051.480.000,00	(84.320.000,00)	92,58
5.1.02.02.01.0007	Honorarium Rohaniwan	169.600.000,00	161.300.000,00	(8.300.000,00)	95,11
5.1.02.02.01.0008	Honorarium Tim Penyusunan Jurnal, Buletin, Majalah, Pengelola Teknologi Informasi dan Pengelola Website	656.740.000,00	600.690.000,00	(56.050.000,00)	91,47
5.1.02.02.01.0009	Honorarium Penyelenggara Ujian	105.710.000,00	101.140.000,00	(4.570.000,00)	95,68
5.1.02.02.01.0010	Honorarium Penulisan Butir Soal Tingkat Provinsi Kabupaten atau Kota	3.825.000,00	0,00	(3.825.000,00)	0
5.1.02.02.01.0011	Honorarium Penyelenggaraan Kegiatan Pendidikan dan Pelatihan	2.590.590.000,00	2.129.735.000,00	(460.855.000,00)	82,21
5.1.02.02.01.0012	Honorarium Tim Anggaran Pemerintah Daerah	345.600.000,00	340.400.000,00	(5.200.000,00)	98,50
5.1.02.02.01.0013	Belanja Jasa Tenaga Pendidikan	32.392.320.000,00	30.304.550.000,00	(2.087.770.000,00)	93,55
5.1.02.02.01.0014	Belanja Jasa Tenaga Kesehatan	4.219.070.000,00	3.233.095.006,00	(985.974.994,00)	76,63
5.1.02.02.01.0015	Belanja Jasa Tenaga Laboratorium	176.864.000,00	162.517.000,00	(14.347.000,00)	91,89
5.1.02.02.01.0016	Belanja Jasa Tenaga Penanganan Prasarana dan Sarana Umum	1.442.908.000,00	1.328.002.000,00	(114.906.000,00)	92,04
5.1.02.02.01.0019	Belanja Jasa Tenaga Penanganan Bencana	50.500.000,00	49.800.000,00	(700.000,00)	98,61
5.1.02.02.01.0020	Belanja Jasa Tenaga Penanganan Sosial	5.528.000,00	5.518.500,00	(9.500,00)	99,83
5.1.02.02.01.0023	Belanja Jasa Tenaga Teknis Pertanian dan Pangan	22.000.000,00	21.246.200,00	(753.800,00)	96,57
5.1.02.02.01.0025	Belanja Jasa Tenaga Kesenian dan Kebudayaan	669.200.000,00	605.741.500,00	(63.458.500,00)	90,52
5.1.02.02.01.0026	Belanja Jasa Tenaga Administrasi	30.383.868.000,00	29.701.934.155,00	(681.933.845,00)	97,76
5.1.02.02.01.0028	Belanja Jasa Tenaga Pelayanan Umum	383.002.000,00	375.275.600,00	(7.726.400,00)	97,98
5.1.02.02.01.0029	Belanja Jasa Tenaga Ahli	4.671.532.960,00	4.560.070.882,00	(111.462.078,00)	97,61
5.1.02.02.01.0030	Belanja Jasa Tenaga Kebersihan	8.007.085.000,00	7.586.017.040,00	(421.067.960,00)	94,74
5.1.02.02.01.0031	Belanja Jasa Tenaga Keamanan	4.062.854.000,00	3.951.924.909,00	(110.929.091,00)	97,27
5.1.02.02.01.0032	Belanja Jasa Tenaga Caraka	76.590.000,00	74.490.462,00	(2.099.538,00)	97,26
5.1.02.02.01.0033	Belanja Jasa Tenaga Supir	180.715.000,00	144.475.000,00	(36.240.000,00)	79,95
5.1.02.02.01.0036	Belanja Jasa Audit/Surveillance ISO	600.000.000,00	350.094.000,00	(249.906.000,00)	58,35
5.1.02.02.01.0037	Belanja Jasa Juri Perlombaan/Pertandingan	253.950.000,00	221.400.000,00	(32.550.000,00)	87,18
5.1.02.02.01.0039	Belanja Jasa Tenaga Informasi dan Teknologi	2.138.458.750,00	1.763.823.357,00	(374.635.393,00)	82,48
5.1.02.02.01.0041	Belanja Jasa Pemasangan Instalasi Telepon Air, dan Listrik	91.236.600,00	79.070.326,00	(12.166.274,00)	86,67
5.1.02.02.01.0042	Belanja Jasa Pelaksanaan Transaksi Keuangan	3.800.000,00	141.338,00	(3.658.662,00)	3,72
5.1.02.02.01.0045	Belanja Jasa Pelayanan Kearsipan	31.200.000,00	31.200.000,00	0,00	100,00
5.1.02.02.01.0046	Belanja Jasa Konversi Aplikasi/Sistem Informasi	13.280.000,00	13.256.900,00	(23.100,00)	99,83
5.1.02.02.01.0047	Belanja Jasa Penyelenggaraan Acara	1.955.075.000,00	1.913.831.145,00	(41.243.855,00)	97,89
5.1.02.02.01.0048	Belanja Jasa Kontribusi Asosiasi	1.998.350.000,00	1.929.295.795,00	(69.054.205,00)	96,54
5.1.02.02.01.0049	Belanja Jasa Pencucian Pakaian, Alat Kesenian dan Kebudayaan, serta Alat Rumah Tangga	26.519.000,00	13.505.000,00	(13.014.000,00)	50,93
5.1.02.02.01.0050	Belanja Jasa Kalibrasi	362.896.000,00	357.813.200,00	(5.082.800,00)	98,60
5.1.02.02.01.0051	Belanja Jasa Pengolahan Sampah	3.105.967.600,00	3.027.155.838,00	(78.811.762,00)	97,46
5.1.02.02.01.0052	Belanja Jasa Pembersihan, Pengendalian Hama dan Fumigasi	141.900.000,00	137.467.950,00	(4.432.050,00)	96,88



KODE	URAIAN	JUMLAH (Rp)		BERTAMBAH / (BERKURANG)	
		ANGGARAN SETELAH PERUBAHAN	REALISASI	(Rp)	(%)
5.1.02.02.01.0053	Belanja Jasa Pengukuran Tanah	477.000.000,00	385.800.520,00	(91.199.480,00)	80,88
5.1.02.02.01.0055	Belanja Jasa Iklan/Reklame Film, dan Pemotretan	4.240.265.000,00	4.050.871.266,00	(189.393.734,00)	95,53
5.1.02.02.01.0059	Belanja Tagihan Telepon	789.797.950,00	652.532.970,00	(137.264.980,00)	82,62
5.1.02.02.01.0060	Belanja Tagihan Air	892.565.371,00	639.104.450,00	(253.460.921,00)	71,60
5.1.02.02.01.0061	Belanja Tagihan Listrik	6.673.511.330,08	5.956.456.968,00	(717.054.362,08)	89,26
5.1.02.02.01.0062	Belanja Langganan Jurnal/Surat Kabar/Majalah	821.850.000,00	791.655.900,00	(30.194.100,00)	96,33
5.1.02.02.01.0063	Belanja Kawat/Faksimili/Internet/TV Berlangganan	5.506.371.066,00	5.058.845.538,00	(447.525.528,00)	91,87
5.1.02.02.01.0064	Belanja Paket/Pengiriman	16.080.000,00	10.771.600,00	(5.308.400,00)	66,99
5.1.02.02.01.0066	Belanja Registrasi/Keanggotaan	10.000.000,00	10.000.000,00	0,00	100,00
5.1.02.02.01.0067	Belanja Pembayaran Pajak, Bea dan Perizinan	48.150.000,00	29.709.929,00	(18.440.071,00)	61,70
5.1.02.02.01.0068	Belanja Rekening Penerangan Jalan Umum	41.232.000.612,00	41.129.907.768,00	(102.092.844,00)	99,75
5.1.02.02.01.0069	Belanja Pengolahan Air Limbah	40.600.000,00	21.401.550,00	(19.198.450,00)	52,71
5.1.02.02.01.0073	Belanja Medical Check Up	29.600.000,00	36.854.500,00	7.254.500,00	124,51
5.1.02.02.01.0075	Belanja Insentif Tenaga Kesehatan Penanganan COVID-19	3.626.116.000,00	3.011.425.546,00	(614.690.454,00)	83,05
5.1.02.02.02	Belanja Luran Jaminan/Asuransi	38.495.654.200,00	37.969.424.415,00	(526.229.785,00)	98,63
5.1.02.02.02.0003	Belanja Luran Jaminan Kesehatan bagi Peserta PBPU dan BP Kelas 3	33.606.115.200,00	33.410.189.150,00	(195.926.050,00)	99,42
5.1.02.02.02.0005	Belanja Luran Jaminan Kesehatan bagi Non ASN	4.778.193.000,00	4.487.365.397,00	(290.827.603,00)	93,91
5.1.02.02.02.0006	Belanja Luran Jaminan Kecelakaan Kerja bagi Non ASN	111.346.000,00	71.869.868,00	(39.476.132,00)	64,55
5.1.02.02.03	Belanja Sewa Tanah	31.000.000,00	27.200.000,00	(3.800.000,00)	87,74
5.1.02.02.03.0004	Belanja Sewa Tanah untuk Bangunan Tempat Kerja	27.250.000,00	27.200.000,00	(50.000,00)	99,82
5.1.02.02.03.0035	Belanja Sewa Lapangan Lainnya	3.750.000,00	0,00	(3.750.000,00)	0
5.1.02.02.04	Belanja Sewa Peralatan dan Mesin	5.804.024.362,00	5.422.538.484,00	(381.485.878,00)	93,43
5.1.02.02.04.0001	Belanja Sewa Tractor	1.361.932.490,00	1.339.734.200,00	(22.198.290,00)	98,37
5.1.02.02.04.0003	Belanja Sewa Excavator	221.535.590,00	203.535.000,00	(18.000.590,00)	91,87
5.1.02.02.04.0005	Belanja Sewa Hauler	108.537.500,00	106.753.265,00	(1.784.235,00)	98,36
5.1.02.02.04.0011	Belanja Sewa Mesin Proses	1.800.000,00	1.800.000,00	0,00	100,00
5.1.02.02.04.0012	Belanja Sewa Alat Besar Darat Lainnya	90.616.355,00	85.643.880,00	(4.972.475,00)	94,51
5.1.02.02.04.0018	Belanja Sewa Alat Besar Apung Lainnya	600.000,00	600.000,00	0,00	100,00
5.1.02.02.04.0022	Belanja Sewa Electric Generating Set	1.503.627,00	1.500.000,00	(3.627,00)	99,76
5.1.02.02.04.0034	Belanja Sewa Alat Bantu Lainnya	26.200.000,00	16.200.000,00	(10.000.000,00)	61,83
5.1.02.02.04.0035	Belanja Sewa Kendaraan Dinas Bermotor Perorangan	5.200.000,00	5.200.000,00	0,00	100,00
5.1.02.02.04.0036	Belanja Sewa Kendaraan Bermotor Penumpang	1.310.275.000,00	1.126.237.004,00	(184.037.996,00)	85,95
5.1.02.02.04.0037	Belanja Sewa Kendaraan Bermotor Angkutan Barang	77.080.000,00	64.938.450,00	(12.141.550,00)	84,25
5.1.02.02.04.0045	Belanja Sewa Kendaraan Tak Bermotor Penumpang	2.000.000,00	306.122,00	(1.693.878,00)	15,31
5.1.02.02.04.0066	Belanja Sewa Peralatan Las	1.120.000,00	1.120.000,00	0,00	100,00
5.1.02.02.04.0117	Belanja Sewa Alat Kantor Lainnya	95.060.000,00	71.544.234,00	(23.515.766,00)	75,26
5.1.02.02.04.0118	Belanja Sewa Mebel	435.768.000,00	427.159.000,00	(8.609.000,00)	98,02
5.1.02.02.04.0123	Belanja Sewa Alat Rumah Tangga Lainnya (Home Use)	1.908.630.800,00	1.852.816.329,00	(55.814.471,00)	97,08
5.1.02.02.04.0132	Belanja Sewa Peralatan Studio Audio	7.000.000,00	7.000.000,00	0,00	100,00
5.1.02.02.04.0133	Belanja Sewa Peralatan Studio Video dan Film	28.800.000,00	25.308.000,00	(3.492.000,00)	87,88



KODE	URAIAN	JUMLAH (Rp)		BERTAMBAH / (BERKURANG)	
		ANGGARAN SETELAH PERUBAHAN	REALISASI	(Rp)	(%)
5.1.02.02.04.0135	Belanja Sewa Peralatan Cetak	15.000,00	0,00	(15.000,00)	0
5.1.02.02.04.0199	Belanja Sewa Distance Measuring Equipment (DME)	4.750.000,00	4.750.000,00	0,00	100,00
5.1.02.02.04.0405	Belanja Sewa Personal Computer	115.600.000,00	80.393.000,00	(35.207.000,00)	69,54
5.1.02.02.05	Belanja Sewa Gedung dan Bangunan	1.861.173.200,00	1.493.500.000,00	(367.673.200,00)	80,25
5.1.02.02.05.0001	Belanja Sewa Bangunan Gedung Kantor	62.370.000,00	56.340.000,00	(6.030.000,00)	90,33
5.1.02.02.05.0002	Belanja Sewa Bangunan Gudang	40.000.000,00	39.200.000,00	(800.000,00)	98,00
5.1.02.02.05.0009	Belanja Sewa Bangunan Gedung Tempat Pertemuan	1.432.665.000,00	1.079.506.000,00	(353.159.000,00)	75,35
5.1.02.02.05.0010	Belanja Sewa Bangunan Gedung Tempat Pendidikan	27.000.000,00	25.200.000,00	(1.800.000,00)	93,33
5.1.02.02.05.0013	Belanja Sewa Bangunan Gedung untuk Pos Jaga	299.138.200,00	293.254.000,00	(5.884.200,00)	98,03
5.1.02.02.07	Belanja Sewa Aset Tetap Lainnya	298.750.000,00	259.140.000,00	(39.610.000,00)	86,74
5.1.02.02.07.0031	Belanja Sewa Barang Bercorak Kesenian Lainnya	105.000.000,00	72.500.000,00	(32.500.000,00)	69,05
5.1.02.02.07.0057	Belanja Sewa Tanaman	193.750.000,00	186.640.000,00	(7.110.000,00)	96,33
5.1.02.02.08	Belanja Jasa Konsultansi Konstruksi	10.410.487.083,00	9.440.751.960,00	(969.735.123,00)	90,69
5.1.02.02.08.0002	Belanja Jasa Konsultansi Perencanaan Arsitektur-Jasa Desain Arsitektural	86.253.000,00	76.324.800,00	(9.928.200,00)	88,49
5.1.02.02.08.0005	Belanja Jasa Konsultansi Perencanaan Arsitektur-Jasa Arsitektur Lainnya	113.714.000,00	110.027.500,00	(3.686.500,00)	96,76
5.1.02.02.08.0007	Belanja Jasa Konsultansi Perencanaan Rekayasa-Jasa Desain Rekayasa untuk Konstruksi Pondasi serta Struktur Bangunan	1.610.669.880,00	1.563.221.820,00	(47.448.060,00)	97,05
5.1.02.02.08.0009	Belanja Jasa Konsultansi Perencanaan Rekayasa-Jasa Desain Rekayasa untuk Pekerjaan Teknik Sipil Transportasi	11.493.300,00	10.545.000,00	(948.300,00)	91,75
5.1.02.02.08.0013	Belanja Jasa Konsultansi Perencanaan Rekayasa-Jasa Desain Rekayasa Lainnya	47.985.600,00	42.000.000,00	(5.985.600,00)	87,53
5.1.02.02.08.0015	Belanja Jasa Konsultansi Perencanaan Penataan Ruang-Jasa Perencanaan Wilayah	277.860.000,00	273.282.000,00	(4.578.000,00)	98,35
5.1.02.02.08.0018	Belanja Jasa Konsultansi Pengawasan Arsitektur	26.130.000,00	25.223.500,00	(906.500,00)	96,53
5.1.02.02.08.0019	Belanja Jasa Konsultansi Pengawasan Rekayasa-Jasa Pengawas Pekerjaan Konstruksi Bangunan Gedung	1.894.592.138,00	1.636.713.250,00	(257.878.888,00)	86,39
5.1.02.02.08.0020	Belanja Jasa Konsultansi Pengawasan Rekayasa-Jasa Pengawas Pekerjaan Konstruksi Teknik Sipil Transportasi	10.188.700,00	9.439.000,00	(749.700,00)	92,64
5.1.02.02.08.0022	Belanja Jasa Konsultansi Pengawasan Rekayasa-Jasa Pengawas Pekerjaan Konstruksi dan Instalasi Proses dan Fasilitas Industri	5.000.000,00	4.900.000,00	(100.000,00)	98,00
5.1.02.02.08.0028	Belanja Jasa Konsultansi Spesialis-Jasa Pengujian dan Analisa Komposisi dan Tingkat Kemurnian	17.054.000,00	5.584.600,00	(11.469.400,00)	32,75
5.1.02.02.08.0029	Belanja Jasa Konsultansi Spesialis-Jasa Pengujian dan Analisa Parameter Fisikal	3.960.000,00	3.872.000,00	(88.000,00)	97,78
5.1.02.02.08.0032	Belanja Jasa Konsultansi Lainnya-Jasa Konsultansi Lingkungan	80.000.000,00	0,00	(80.000.000,00)	0
5.1.02.02.08.0034	Belanja Jasa Konsultansi Lainnya-Jasa Manajemen Proyek Terkait Konstruksi Bangunan	32.838.000,00	31.199.900,00	(1.638.100,00)	95,01
5.1.02.02.08.0035	Belanja Jasa Konsultansi Lainnya-Jasa Manajemen Proyek Terkait Konstruksi Pekerjaan Teknik Sipil Transportasi	15.000.000,00	14.768.550,00	(231.450,00)	98,46
5.1.02.02.08.0037	Belanja Jasa Konsultansi Lainnya-Jasa Manajemen Proyek Terkait Konstruksi Pekerjaan Teknik Sipil Lainnya	6.177.748.465,00	5.633.650.040,00	(544.098.425,00)	91,19
5.1.02.02.09	Belanja Jasa Konsultansi Non Konstruksi	4.648.896.900,00	4.227.636.818,00	(421.260.082,00)	90,94
5.1.02.02.09.0003	Belanja Jasa Konsultansi Berorientasi Bidang-Telematika	190.086.400,00	184.560.400,00	(5.526.000,00)	97,09
5.1.02.02.09.0006	Belanja Jasa Konsultansi Berorientasi Bidang-Kuangan	290.568.780,00	289.800.000,00	(768.780,00)	99,74
5.1.02.02.09.0011	Belanja Jasa Konsultansi Berorientasi Layanan-Jasa Survei	139.178.000,00	137.668.000,00	(1.510.000,00)	98,92
5.1.02.02.09.0012	Belanja Jasa Konsultansi Berorientasi Layanan-Jasa Studi Penelitian dan Bantuan Teknik	238.300.000,00	238.300.000,00	0,00	100,00
5.1.02.02.09.0013	Belanja Jasa Konsultansi Berorientasi Layanan-Jasa Konsultansi Manajemen	3.790.763.720,00	3.377.308.418,00	(413.455.302,00)	89,09



KODE	URAIAN	JUMLAH (Rp)		BERTAMBAH / (BERKURANG)	
		ANGGARAN SETELAH PERUBAHAN	REALISASI	(Rp)	(%)
5.1.02.02.12	Belanja Kursus/Pelatihan, Sosialisasi, Bimbingan Teknis serta Pendidikan dan Pelatihan	32.434.106.811,20	31.214.835.992,00	(1.219.270.819,20)	96,24
5.1.02.02.12.0001	Belanja Kursus Singkat/Pelatihan	3.944.814.611,20	3.814.921.871,00	(129.892.740,20)	96,71
5.1.02.02.12.0002	Belanja Sosialisasi	22.427.092.200,00	21.724.495.000,00	(702.597.200,00)	96,87
5.1.02.02.12.0003	Belanja Bimbingan Teknis	6.062.200.000,00	5.675.419.121,00	(386.780.879,00)	93,62
5.1.02.03	Belanja Pemeliharaan	34.717.163.230,50	32.793.943.872,00	(1.923.219.358,50)	94,46
5.1.02.03.02	Belanja Pemeliharaan Peralatan dan Mesin	9.429.221.513,00	8.286.271.338,00	(1.142.950.175,00)	87,88
5.1.02.03.02.0001	Belanja Pemeliharaan Alat Besar-Alat Besar Darat-Tractor	600.000.000,00	498.842.795,00	(101.157.205,00)	83,14
5.1.02.03.02.0003	Belanja Pemeliharaan Alat Besar-Alat Besar Darat-Excavator	100.000.000,00	98.999.100,00	(1.000.900,00)	99,00
5.1.02.03.02.0010	Belanja Pemeliharaan Alat Besar-Alat Besar Darat-Alat Pengangkat	61.250.000,00	57.237.600,00	(4.012.400,00)	93,45
5.1.02.03.02.0022	Belanja Pemeliharaan Alat Besar-Alat Bantu-Electric Generating Set	44.090.000,00	21.592.382,00	(22.497.618,00)	48,97
5.1.02.03.02.0023	Belanja Pemeliharaan Alat Besar-Alat Bantu-Pompa	11.228.000,00	7.277.750,00	(3.950.250,00)	64,82
5.1.02.03.02.0035	Belanja Pemeliharaan Alat Angkutan-Alat Angkutan Darat Bermotor-Kendaraan Dinas Bermotor Perorangan	2.740.347.500,00	2.402.258.794,00	(338.088.706,00)	87,66
5.1.02.03.02.0036	Belanja Pemeliharaan Alat Angkutan-Alat Angkutan Darat Bermotor-Kendaraan Bermotor Penumpang	1.446.356.000,00	1.370.166.372,00	(76.189.628,00)	94,73
5.1.02.03.02.0037	Belanja Pemeliharaan Alat Angkutan-Alat Angkutan Darat Bermotor-Kendaraan Bermotor Angkutan Barang	1.088.017.000,00	1.063.277.057,00	(24.739.943,00)	97,73
5.1.02.03.02.0038	Belanja Pemeliharaan Alat Angkutan-Alat Angkutan Darat Bermotor-Kendaraan Bermotor Beroda Dua	669.130.800,00	420.758.020,00	(248.372.780,00)	62,88
5.1.02.03.02.0039	Belanja Pemeliharaan Alat Angkutan-Alat Angkutan Darat Bermotor-Kendaraan Bermotor Beroda Tiga	1.500.000,00	1.500.000,00	0,00	100,00
5.1.02.03.02.0040	Belanja Pemeliharaan Alat Angkutan-Alat Angkutan Darat Bermotor-Kendaraan Bermotor Khusus	2.000.000,00	2.000.000,00	0,00	100,00
5.1.02.03.02.0096	Belanja Pemeliharaan Alat Bengkel dan Alat Ukur-Alat Ukur-Alat Penguji Kendaraan Bermotor	70.000.000,00	69.530.000,00	(470.000,00)	99,33
5.1.02.03.02.0103	Belanja Pemeliharaan Alat Pertanian-Alat Pengolahan-Alat Pengolahan Tanah dan Tanaman	318.000,00	318.000,00	0,00	100,00
5.1.02.03.02.0104	Belanja Pemeliharaan Alat Pertanian-Alat Pengolahan-Alat Pemeliharaan Tanaman/ Ikan/Ternak	1.273.300,00	1.273.300,00	0,00	100,00
5.1.02.03.02.0113	Belanja Pemeliharaan Alat Kantor dan Rumah Tangga-Alat Kantor-Mesin Ketik	168.400,00	0,00	(168.400,00)	0
5.1.02.03.02.0115	Belanja Pemeliharaan Alat Kantor dan Rumah Tangga-Alat Kantor-Alat Reproduksi (Penggandaan)	304.536.600,00	261.509.300,00	(43.027.300,00)	85,87
5.1.02.03.02.0116	Belanja Pemeliharaan Alat Kantor dan Rumah Tangga-Alat Kantor-Alat Penyimpan Perlengkapan Kantor	1.164.300,00	345.000,00	(819.300,00)	29,63
5.1.02.03.02.0117	Belanja Pemeliharaan Alat Kantor dan Rumah Tangga-Alat Kantor-Alat Kantor Lainnya	209.567.700,00	170.980.713,00	(38.586.987,00)	81,59
5.1.02.03.02.0118	Belanja Pemeliharaan Alat Kantor dan Rumah Tangga-Alat Rumah Tangga-Mebel	110.701.600,00	106.024.000,00	(4.677.600,00)	95,77
5.1.02.03.02.0120	Belanja Pemeliharaan Alat Kantor dan Rumah Tangga-Alat Rumah Tangga-Alat Pembersih	66.850.700,00	61.153.900,00	(5.696.800,00)	91,48
5.1.02.03.02.0121	Belanja Pemeliharaan Alat Kantor dan Rumah Tangga-Alat Rumah Tangga-Alat Pendingin	573.843.500,00	515.731.175,00	(58.112.325,00)	89,87
5.1.02.03.02.0122	Belanja Pemeliharaan Alat Kantor dan Rumah Tangga-Alat Rumah Tangga-Alat Dapur	200.000,00	0,00	(200.000,00)	0
5.1.02.03.02.0123	Belanja Pemeliharaan Alat Kantor dan Rumah Tangga-Alat Rumah Tangga-Alat Rumah Tangga Lainnya (Home Use)	1.064.000,00	1.064.000,00	0,00	100,00
5.1.02.03.02.0132	Belanja Pemeliharaan Alat Studio, Komunikasi, dan Pemancar-Alat Studio-Peralatan Studio Audio	16.300.200,00	15.550.000,00	(750.200,00)	95,40
5.1.02.03.02.0133	Belanja Pemeliharaan Alat Studio, Komunikasi, dan Pemancar-Alat Studio-Peralatan Studio Video dan Film	36.764.000,00	35.360.000,00	(1.404.000,00)	96,18
5.1.02.03.02.0138	Belanja Pemeliharaan Alat Studio, Komunikasi, dan Pemancar-Alat Komunikasi-Alat Komunikasi Telephone	28.510.213,00	28.409.000,00	(101.213,00)	99,64
5.1.02.03.02.0142	Belanja Pemeliharaan Alat Studio, Komunikasi, dan Pemancar-Alat Komunikasi-Alat Komunikasi Radio UHF	2.903.000,00	2.900.000,00	(3.000,00)	99,90
5.1.02.03.02.0205	Belanja Pemeliharaan Alat Kedokteran dan Kesehatan-Alat Kedokteran-Alat Kedokteran Gigi	12.000.000,00	9.000.000,00	(3.000.000,00)	75,00
5.1.02.03.02.0237	Belanja Pemeliharaan Alat Kedokteran dan Kesehatan-Alat Kesehatan Umum-Alat Kesehatan Umum Lainnya	8.000.000,00	6.606.800,00	(1.393.200,00)	82,59
5.1.02.03.02.0239	Belanja Pemeliharaan Alat Laboratorium-Unit Alat Laboratorium-Alat Laboratorium Mikro Biologi Teknik Penyehatan	6.886.000,00	6.107.230,00	(778.770,00)	88,69
5.1.02.03.02.0248	Belanja Pemeliharaan Alat Laboratorium-Unit Alat Laboratorium-Alat Laboratorium Umum	255.433.000,00	247.094.000,00	(8.339.000,00)	96,74
5.1.02.03.02.0253	Belanja Pemeliharaan Alat Laboratorium-Unit Alat Laboratorium-Alat Laboratorium Hematologi	20.000.000,00	0,00	(20.000.000,00)	0



KODE	URAIAN	JUMLAH (Rp)		BERTAMBAH / (BERKURANG)	
		ANGGARAN SETELAH PERUBAHAN	REALISASI	(Rp)	(%)
5.1.02.03.02.0347	Belanja Pemeliharaan Alat Laboratorium-Alat Laboratorium Lingkungan Hidup- Laboratorium Lingkungan	24.180.000,00	22.621.800,00	(1.558.200,00)	93,56
5.1.02.03.02.0404	Belanja Pemeliharaan Komputer-Komputer Unit-Komputer Jaringan	114.874.500,00	78.089.000,00	(36.785.500,00)	67,98
5.1.02.03.02.0405	Belanja Pemeliharaan Komputer-Komputer Unit-Personal Computer	752.763.200,00	655.904.250,00	(96.858.950,00)	87,13
5.1.02.03.02.0408	Belanja Pemeliharaan Komputer-Peralatan Komputer-Peralatan Mini Computer	42.780.000,00	42.570.000,00	(210.000,00)	99,51
5.1.02.03.02.0409	Belanja Pemeliharaan Komputer-Peralatan Komputer-Peralatan Personal Computer	4.220.000,00	4.220.000,00	0,00	100,00
5.1.02.03.03	Belanja Pemeliharaan Gedung dan Bangunan	10.024.110.783,50	9.683.589.018,00	(340.521.765,50)	96,60
5.1.02.03.03.0001	Belanja Pemeliharaan Bangunan Gedung-Bangunan Gedung Tempat Kerja-Bangunan Gedung Kantor	9.271.127.903,50	9.000.589.418,00	(270.538.485,50)	97,08
5.1.02.03.03.0004	Belanja Pemeliharaan Bangunan Gedung-Bangunan Gedung Tempat Kerja-Bangunan Gedung Instalasi	28.000.000,00	19.500.000,00	(8.500.000,00)	69,64
5.1.02.03.03.0006	Belanja Pemeliharaan Bangunan Gedung-Bangunan Gedung Tempat Kerja-Bangunan Kesehatan	173.819.030,00	169.537.000,00	(4.282.030,00)	97,54
5.1.02.03.03.0009	Belanja Pemeliharaan Bangunan Gedung-Bangunan Gedung Tempat Kerja-Bangunan Gedung Tempat Pertemuan	183.000.850,00	179.782.600,00	(3.218.250,00)	98,24
5.1.02.03.03.0010	Belanja Pemeliharaan Bangunan Gedung-Bangunan Gedung Tempat Kerja-Bangunan Gedung Tempat Pendidikan	21.875.000,00	21.875.000,00	0,00	100,00
5.1.02.03.03.0013	Belanja Pemeliharaan Bangunan Gedung-Bangunan Gedung Tempat Kerja-Bangunan Gedung untuk Pos Jaga	69.108.000,00	67.465.000,00	(1.643.000,00)	97,62
5.1.02.03.03.0030	Belanja Pemeliharaan Bangunan Gedung-Bangunan Gedung Tempat Kerja-Bangunan Gedung Tempat Kerja Lainnya	50.680.000,00	50.091.000,00	(589.000,00)	98,84
5.1.02.03.03.0036	Belanja Pemeliharaan Bangunan Gedung-Bangunan Gedung Tempat Kerja-Taman	48.000.000,00	0,00	(48.000.000,00)	0
5.1.02.03.03.0037	Belanja Pemeliharaan Bangunan Gedung-Bangunan Gedung Tempat Kerja-Bangunan Gedung Tempat Kerja Lainnya	178.500.000,00	174.749.000,00	(3.751.000,00)	97,90
5.1.02.03.04	Belanja Pemeliharaan Jalan Jaringan, dan Irigasi	15.240.283.494,00	14.810.761.516,00	(429.521.978,00)	97,18
5.1.02.03.04.0003	Belanja Pemeliharaan Jalan dan Jembatan-Jalan-Jalan Kabupaten	11.243.319.494,00	10.891.425.049,00	(351.894.445,00)	96,87
5.1.02.03.04.0013	Belanja Pemeliharaan Jalan dan Jembatan-Jembatan-Jembatan pada Jalan Kabupaten	1.879.000.000,00	1.845.318.430,00	(33.681.570,00)	98,21
5.1.02.03.04.0026	Belanja Pemeliharaan Bangunan Air-Bangunan Air Irigasi-Bangunan Pembawa Irigasi	2.073.300.000,00	2.038.339.588,00	(34.960.412,00)	98,31
5.1.02.03.04.0107	Belanja Pemeliharaan Instalasi-Instalasi Gardu Listrik-Instalasi Gardu Listrik Lainnya	33.498.000,00	24.513.449,00	(8.984.551,00)	73,18
5.1.02.03.04.0117	Belanja Pemeliharaan Instalasi-Instalasi Pengaman-Instalasi Pengaman Lainnya	11.166.000,00	11.165.000,00	(1.000,00)	99,99
5.1.02.03.06	Belanja Pemeliharaan Aset Tidak Berwujud	23.547.440,00	13.322.000,00	(10.225.440,00)	56,58
5.1.02.03.06.0002	Belanja Pemeliharaan Aset Tidak Berwujud-Lisensi dan Franchise	13.548.440,00	13.322.000,00	(226.440,00)	98,33
5.1.02.03.06.0005	Belanja Pemeliharaan Aset Tidak Berwujud-Software	9.999.000,00	0,00	(9.999.000,00)	0
5.1.02.04	Belanja Perjalanan Dinas	52.425.152.536,00	45.994.247.011,00	(6.430.905.525,00)	87,73
5.1.02.04.01	Belanja Perjalanan Dinas Dalam Negeri	52.279.188.536,00	45.895.366.225,00	(6.383.822.311,00)	87,79
5.1.02.04.01.0001	Belanja Perjalanan Dinas Biasa	30.481.076.536,00	27.069.891.276,00	(3.411.185.260,00)	88,81
5.1.02.04.01.0003	Belanja Perjalanan Dinas Dalam Kota	19.426.470.000,00	16.924.823.944,00	(2.501.646.056,00)	87,12
5.1.02.04.01.0004	Belanja Perjalanan Dinas Paket Meeting Dalam Kota	351.964.000,00	212.684.000,00	(139.280.000,00)	60,43
5.1.02.04.01.0005	Belanja Perjalanan Dinas Paket Meeti g Luar Kota	2.019.678.000,00	1.687.967.005,00	(331.710.995,00)	83,58
5.1.02.04.02	Belanja Perjalanan Dinas Luar Negeri	145.964.000,00	98.880.786,00	(47.083.214,00)	67,74
5.1.02.04.02.0001	Belanja Perjalanan Dinas Biasaâ€“Luar Negeri	145.964.000,00	98.880.786,00	(47.083.214,00)	67,74
5.1.02.05	Belanja Uang dan/atau Jasa untuk Diberikan kepada Pihak Ketiga/Pihak Lain/Masyarakat	34.883.377.000,00	34.347.332.745,00	(536.044.255,00)	98,46
5.1.02.05.01	Belanja Uang yang Diberikan kepada Pihak Ketiga/Pihak Lain/Masyarakat	32.159.425.000,00	31.934.675.000,00	(224.750.000,00)	99,30
5.1.02.05.01.0001	Belanja Hadiah yang Bersifat Perlombaan	1.168.850.000,00	1.046.500.000,00	(122.350.000,00)	89,53



KODE	URAIAN	JUMLAH (Rp)		BERTAMBAH / (BERKURANG)	
		ANGGARAN SETELAH PERUBAHAN	REALISASI	(Rp)	(%)
5.1.02.05.01.0002	Belanja Penghargaan atas Suatu Prestasi	576.300.000,00	560.600.000,00	(15.700.000,00)	97,28
5.1.02.05.01.0003	Belanja Beasiswa	5.683.500.000,00	5.683.500.000,00	0,00	100,00
5.1.02.05.01.0004	Belanja Penanganan Dampak Sosial Kemasyarakatan	24.630.775.000,00	24.544.075.000,00	(86.700.000,00)	99,65
5.1.02.05.01.0005	Belanja Transfer Keuangan Daerah dan Desa (TKDD)	50.000.000,00	50.000.000,00	0,00	100,00
5.1.02.05.01.0011	Belanja Uang yang Diberikan kepada LPM	50.000.000,00	50.000.000,00	0,00	100,00
5.1.02.05.02	Belanja Jasa yang Diberikan kepada Pihak Ketiga/Pihak Lain/Masyarakat	2.723.952.000,00	2.412.657.745,00	(311.294.255,00)	88,57
5.1.02.05.02.0001	Belanja Jasa yang Diberikan kepada Pihak Ketiga/Pihak Lain	1.659.952.000,00	1.372.859.600,00	(287.092.400,00)	82,70
5.1.02.05.02.0002	Belanja Jasa yang Diberikan kepada Masyarakat	1.064.000.000,00	1.039.798.145,00	(24.201.855,00)	97,73
5.1.02.88	Belanja Barang dan Jasa BOS	144.115.673.696,00	143.906.619.457,00	(209.054.239,00)	99,85
5.1.02.88.88	Belanja Barang dan Jasa BOS	144.115.673.696,00	143.906.619.457,00	(209.054.239,00)	99,85
5.1.02.88.88.8888	Belanja Barang dan Jasa BOS	144.115.673.696,00	143.906.619.457,00	(209.054.239,00)	99,85
5.1.02.99	Belanja Barang dan Jasa BLUD	276.274.036.553,00	244.207.696.553,00	(32.066.340.000,00)	88,39
5.1.02.99.99	Belanja Barang dan Jasa BLUD	276.274.036.553,00	244.207.696.553,00	(32.066.340.000,00)	88,39
5.1.02.99.99.9999	Belanja Barang dan Jasa BLUD	276.274.036.553,00	244.207.696.553,00	(32.066.340.000,00)	88,39
5.1.05	Belanja Hibah	104.132.585.000,00	103.035.193.000,00	(1.097.392.000,00)	98,95
5.1.05.01	Belanja Hibah kepada Pemerintah Pusat	27.350.000.000,00	27.336.908.000,00	(13.092.000,00)	99,95
5.1.05.01.01	Belanja Hibah Uang kepada Pemerintah Pusat	26.200.000.000,00	26.200.000.000,00	0,00	100,00
5.1.05.01.01.0001	Belanja Hibah Uang kepada Pemerintah Pusat	26.200.000.000,00	26.200.000.000,00	0,00	100,00
5.1.05.01.02	Belanja Hibah Barang kepada Pemerintah Pusat	1.150.000.000,00	1.136.908.000,00	(13.092.000,00)	98,86
5.1.05.01.02.0001	Belanja Hibah Barang kepada Pemerintah Pusat	1.150.000.000,00	1.136.908.000,00	(13.092.000,00)	98,86
5.1.05.05	Belanja Hibah kepada Badan, Lembaga, Organisasi Kemasyarakatan yang Berbadan Hukum Indonesia	73.987.100.000,00	72.902.800.000,00	(1.084.300.000,00)	98,53
5.1.05.05.01	Belanja Hibah kepada Badan dan Lembaga yang Bersifat Nirlaba, Sukarela dan Sosial yang Dibentuk Berdasarkan Peraturan Perundang-Undangan	42.787.000.000,00	41.556.900.000,00	(1.230.100.000,00)	97,13
5.1.05.05.01.0001	Belanja Hibah Uang kepada Badan dan Lembaga yang Bersifat Nirlaba, Sukarela dan Sosial yang Dibentuk Berdasarkan Peraturan Perundang-Undangan	42.787.000.000,00	41.556.900.000,00	(1.230.100.000,00)	97,13
5.1.05.05.02	Belanja Hibah kepada Badan dan Lembaga Nirlaba, Sukarela dan Sosial yang Telah Memiliki Surat Keterangan Terdaftar	31.100.100.000,00	31.245.900.000,00	145.800.000,00	100,47
5.1.05.05.02.0001	Belanja Hibah Uang kepada Badan dan Lembaga Nirlaba, Sukarela dan Sosial yang Telah Memiliki Surat Keterangan Terdaftar	31.100.100.000,00	31.245.900.000,00	145.800.000,00	100,47
5.1.05.05.03	Belanja Hibah kepada Badan dan Lembaga Nirlaba, Sukarela Bersifat Sosial Kemasyarakatan	100.000.000,00	100.000.000,00	0,00	100,00
5.1.05.05.03.0001	Belanja Hibah Uang kepada Badan dan Lembaga Nirlaba, Sukarela Bersifat Sosial Kemasyarakatan	100.000.000,00	100.000.000,00	0,00	100,00
5.1.05.07	Belanja Hibah Bantuan Keuangan kepada Partai Politik	2.795.485.000,00	2.795.485.000,00	0,00	100,00
5.1.05.07.01	Belanja Hibah Bantuan Keuangan kepada Partai Politik	2.795.485.000,00	2.795.485.000,00	0,00	100,00
5.1.05.07.01.0001	Belanja Hibah berupa Bantuan Keuangan kepada Partai Politik	2.795.485.000,00	2.795.485.000,00	0,00	100,00
5.1.06	Belanja Bantuan Sosial	1.692.000.000,00	1.631.500.000,00	(60.500.000,00)	96,42
5.1.06.01	Belanja Bantuan Sosial kepada Individu	1.692.000.000,00	1.631.500.000,00	(60.500.000,00)	96,42
5.1.06.01.01	Belanja Bantuan Sosial Uang yang direncanakan kepada Individu	1.692.000.000,00	1.631.500.000,00	(60.500.000,00)	96,42
5.1.06.01.01.0001	Belanja Bantuan Sosial Uang yang Direncanakan kepada Individu	1.692.000.000,00	1.631.500.000,00	(60.500.000,00)	96,42
5.2	BELANJA MODAL	405.022.073.229,00	358.320.634.457,00	(46.701.438.772,00)	88,47
5.2.01	Belanja Modal Tanah	346.000.000,00	306.453.280,00	(39.546.720,00)	88,57



KODE	URAIAN	JUMLAH (Rp)		BERTAMBAH / (BERKURANG)	
		ANGGARAN SETELAH PERUBAHAN	REALISASI	(Rp)	(%)
5.2.01.01	Belanja Modal Tanah	346.000.000,00	306.453.280,00	(39.546.720,00)	88,57
5.2.01.01.01	Belanja Modal Tanah Persil	111.000.000,00	108.487.280,00	(2.512.720,00)	97,74
5.2.01.01.01.0007	Belanja Modal Tanah Persil Lainnya	111.000.000,00	108.487.280,00	(2.512.720,00)	97,74
5.2.01.01.03	Belanja Modal Lapangan	235.000.000,00	197.966.000,00	(37.034.000,00)	84,24
5.2.01.01.03.0001	Belanja Modal Tanah Lapangan Olahraga	235.000.000,00	197.966.000,00	(37.034.000,00)	84,24
5.2.02	Belanja Modal Peralatan dan Mesin	116.671.792.525,00	103.615.390.435,00	(13.056.402.090,00)	88,81
5.2.02.01	Belanja Modal Alat Besar	3.278.482.204,00	3.079.702.000,00	(198.780.204,00)	93,94
5.2.02.01.01	Belanja Modal Alat Besar Darat	2.833.214.954,00	2.756.070.000,00	(77.144.954,00)	97,28
5.2.02.01.01.0010	Belanja Modal Alat Pengangkat	1.285.605.000,00	1.285.300.000,00	(305.000,00)	99,98
5.2.02.01.01.0011	Belanja Modal Mesin Proses	1.512.609.954,00	1.435.870.000,00	(76.739.954,00)	94,93
5.2.02.01.01.0012	Belanja Modal Alat Besar Darat Lainnya	35.000.000,00	34.900.000,00	(100.000,00)	99,71
5.2.02.01.03	Belanja Modal Alat Bantu	445.267.250,00	323.632.000,00	(121.635.250,00)	72,68
5.2.02.01.03.0004	Belanja Modal Electric Generating Set	286.826.340,00	272.000.000,00	(14.826.340,00)	94,83
5.2.02.01.03.0005	Belanja Modal Pompa	146.696.000,00	41.882.000,00	(104.814.000,00)	28,55
5.2.02.01.03.0014	Belanja Modal Peralatan SAR Mountenering	11.744.910,00	9.750.000,00	(1.994.910,00)	83,01
5.2.02.02	Belanja Modal Alat Angkutan	6.317.129.280,00	6.124.350.922,00	(192.778.358,00)	96,95
5.2.02.02.01	Belanja Modal Alat Angkutan Darat Bermotor	6.234.485.500,00	6.044.760.522,00	(189.724.978,00)	96,96
5.2.02.02.01.0001	Belanja Modal Kendaraan Dinas Bermotor Perorangan	310.732.000,00	309.000.000,00	(1.732.000,00)	99,44
5.2.02.02.01.0002	Belanja Modal Kendaraan Bermotor Penumpang	340.031.000,00	340.000.000,00	(31.000,00)	99,99
5.2.02.02.01.0004	Belanja Modal Kendaraan Bermotor Beroda Dua	1.671.930.500,00	1.632.410.022,00	(39.520.478,00)	97,64
5.2.02.02.01.0005	Belanja Modal Kendaraan Bermotor Beroda Tiga	177.500.000,00	171.450.500,00	(6.049.500,00)	96,59
5.2.02.02.01.0006	Belanja Modal Kendaraan Bermotor Khusus	3.734.292.000,00	3.591.900.000,00	(142.392.000,00)	96,19
5.2.02.02.02	Belanja Modal Alat Angkutan Darat Tak Bermotor	43.571.780,00	40.590.400,00	(2.981.380,00)	93,16
5.2.02.02.02.0001	Belanja Modal Kendaraan Tak Bermotor Angkutan Barang	43.571.780,00	40.590.400,00	(2.981.380,00)	93,16
5.2.02.02.03	Belanja Modal Alat Angkutan Apung Bermotor	39.072.000,00	39.000.000,00	(72.000,00)	99,82
5.2.02.02.03.0005	Belanja Modal Alat Angkutan Apung Bermotor Lainnya	39.072.000,00	39.000.000,00	(72.000,00)	99,82
5.2.02.03	Belanja Modal Alat Bengkel dan Alat Ukur	89.136.000,00	87.637.000,00	(1.499.000,00)	98,32
5.2.02.03.01	Belanja Modal Alat Bengkel Bermesin	38.150.000,00	37.500.000,00	(650.000,00)	98,30
5.2.02.03.01.0006	Belanja Modal Perkakas Bengkel Kayu	7.650.000,00	7.650.000,00	0,00	100,00
5.2.02.03.01.0010	Belanja Modal Alat Bengkel Bermesin Lainnya	30.500.000,00	29.850.000,00	(650.000,00)	97,87
5.2.02.03.02	Belanja Modal Alat Bengkel Tak Bermesin	18.000.000,00	17.850.000,00	(150.000,00)	99,17
5.2.02.03.02.0012	Belanja Modal Peralatan Bengkel Khusus Peladam	18.000.000,00	17.850.000,00	(150.000,00)	99,17
5.2.02.03.03	Belanja Modal Alat Ukur	32.986.000,00	32.287.000,00	(699.000,00)	97,88
5.2.02.03.03.0001	Belanja Modal Alat Ukur Universal	17.986.000,00	17.650.000,00	(336.000,00)	98,13
5.2.02.03.03.0021	Belanja Modal Alat Ukur Lainnya	15.000.000,00	14.637.000,00	(363.000,00)	97,58
5.2.02.04	Belanja Modal Alat Pertanian	8.300.000,00	8.300.000,00	0,00	100,00
5.2.02.04.01	Belanja Modal Alat Pengolahan	8.300.000,00	8.300.000,00	0,00	100,00
5.2.02.04.01.0001	Belanja Modal Alat Pengolahan Tanah dan Tanaman	8.300.000,00	8.300.000,00	0,00	100,00
5.2.02.05	Belanja Modal Alat Kantor dan Rumah Tangga	6.542.693.487,00	5.764.226.321,00	(778.467.166,00)	88,10
5.2.02.05.01	Belanja Modal Alat Kantor	1.444.489.000,00	1.279.990.833,00	(164.498.167,00)	88,61



KODE	URAIAN	JUMLAH (Rp)		BERTAMBAH / (BERKURANG)	
		ANGGARAN SETELAH PERUBAHAN	REALISASI	(Rp)	(%)
5.2.02.05.01.0004	Belanja Modal Alat Penyimpan Perlengkapan Kantor	390.890.000,00	298.909.333,00	(91.980.667,00)	76,47
5.2.02.05.01.0005	Belanja Modal Alat Kantor Lainnya	1.053.599.000,00	981.081.500,00	(72.517.500,00)	93,12
5.2.02.05.02	Belanja Modal Alat Rumah Tangga	4.995.464.487,00	4.382.806.488,00	(612.657.999,00)	87,74
5.2.02.05.02.0001	Belanja Modal Mebel	2.206.468.565,00	1.944.352.733,00	(262.115.832,00)	88,12
5.2.02.05.02.0003	Belanja Modal Alat Pembersih	343.840.000,00	323.424.350,00	(20.415.650,00)	94,06
5.2.02.05.02.0004	Belanja Modal Alat Pendingin	807.640.000,00	774.930.450,00	(32.709.550,00)	95,95
5.2.02.05.02.0005	Belanja Modal Alat Dapur	107.610.000,00	19.440.000,00	(88.170.000,00)	18,07
5.2.02.05.02.0006	Belanja Modal Alat Rumah Tangga Lainnya (Home Use)	1.171.999.302,00	1.105.775.546,00	(66.223.756,00)	94,35
5.2.02.05.02.0007	Belanja Modal Alat Pemadam Kebakaran	357.906.620,00	214.883.409,00	(143.023.211,00)	60,04
5.2.02.05.03	Belanja Modal Meja dan Kursi Kerja/Rapat Pejabat	102.740.000,00	101.429.000,00	(1.311.000,00)	98,72
5.2.02.05.03.0001	Belanja Modal Meja Kerja Pejabat	10.803.000,00	10.583.000,00	(220.000,00)	97,96
5.2.02.05.03.0002	Belanja Modal Meja Rapat Pejabat	8.944.000,00	8.720.000,00	(224.000,00)	97,50
5.2.02.05.03.0003	Belanja Modal Kursi Kerja Pejabat	77.053.000,00	76.186.000,00	(867.000,00)	98,87
5.2.02.05.03.0004	Belanja Modal Kursi Rapat Pejabat	5.940.000,00	5.940.000,00	0,00	100,00
5.2.02.06	Belanja Modal Alat Studio, Komunikasi dan Pemancar	328.436.270,00	318.855.000,00	(9.581.270,00)	97,08
5.2.02.06.01	Belanja Modal Alat Studio	227.715.270,00	220.860.000,00	(6.855.270,00)	96,99
5.2.02.06.01.0001	Belanja Modal Peralatan Studio Audio	120.128.450,00	114.400.000,00	(5.728.450,00)	95,23
5.2.02.06.01.0002	Belanja Modal Peralatan Studio Video dan Film	95.086.820,00	94.010.000,00	(1.076.820,00)	98,87
5.2.02.06.01.0006	Belanja Modal Alat Studio Lainnya	12.500.000,00	12.450.000,00	(50.000,00)	99,60
5.2.02.06.02	Belanja Modal Alat Komunikasi	100.721.000,00	97.995.000,00	(2.726.000,00)	97,29
5.2.02.06.02.0001	Belanja Modal Alat Komunikasi Telephone	30.597.000,00	27.990.000,00	(2.607.000,00)	91,48
5.2.02.06.02.0005	Belanja Modal Alat Komunikasi Radio UHF	52.325.000,00	52.281.000,00	(44.000,00)	99,92
5.2.02.06.02.0006	Belanja Modal Alat Komunikasi Sosial	7.799.000,00	7.724.000,00	(75.000,00)	99,04
5.2.02.06.02.0011	Belanja Modal Alat Komunikasi Lainnya	10.000.000,00	10.000.000,00	0,00	100,00
5.2.02.07	Belanja Modal Alat Kedokteran dan Kesehatan	55.455.932.184,00	48.570.544.958,00	(6.885.387.226,00)	87,58
5.2.02.07.01	Belanja Modal Alat Kedokteran	16.095.711.002,00	14.460.416.608,00	(1.635.294.394,00)	89,84
5.2.02.07.01.0001	Belanja Modal Alat Kedokteran Umum	5.126.415.867,00	4.105.952.795,00	(1.020.463.072,00)	80,09
5.2.02.07.01.0002	Belanja Modal Alat Kedokteran Gigi	897.540.000,00	856.924.600,00	(40.615.400,00)	95,47
5.2.02.07.01.0004	Belanja Modal Alat Kedokteran Bedah	980.180.000,00	766.861.196,00	(213.318.804,00)	78,24
5.2.02.07.01.0005	Belanja Modal Alat Kesehatan Kebidanan dan Penyakit Kandungan	28.064.500,00	16.180.000,00	(11.884.500,00)	57,65
5.2.02.07.01.0006	Belanja Modal Alat Kedokteran THT	1.200.000,00	0,00	(1.200.000,00)	0
5.2.02.07.01.0007	Belanja Modal Alat Kedokteran Mata	202.360.000,00	197.828.562,00	(4.531.438,00)	97,76
5.2.02.07.01.0008	Belanja Modal Alat Kedokteran Bagian Penyakit Dalam	5.059.500.000,00	4.896.509.390,00	(162.990.610,00)	96,78
5.2.02.07.01.0010	Belanja Modal Alat Kedokteran Anak	200.000.000,00	189.131.815,00	(10.868.185,00)	94,57
5.2.02.07.01.0012	Belanja Modal Alat Kesehatan Rehabilitasi Medis	9.220.000,00	8.820.050,00	(399.950,00)	95,66
5.2.02.07.01.0014	Belanja Modal Alat Kedokteran Jantung	354.736.000,00	275.600.000,00	(79.136.000,00)	77,69
5.2.02.07.01.0024	Belanja Modal Alat Kedokteran ICU	2.217.224.635,00	2.159.608.200,00	(57.616.435,00)	97,40
5.2.02.07.01.0028	Belanja Modal Alat Kedokteran Anestesi	1.019.270.000,00	987.000.000,00	(32.270.000,00)	96,83
5.2.02.07.02	Belanja Modal Alat Kesehatan Umum	39.360.221.182,00	34.110.128.350,00	(5.250.092.832,00)	86,66
5.2.02.07.02.0005	Belanja Modal Alat Kesehatan Umum Lainnya	39.360.221.182,00	34.110.128.350,00	(5.250.092.832,00)	86,66



KODE	URAIAN	JUMLAH (Rp)		BERTAMBAH / (BERKURANG)	
		ANGGARAN SETELAH PERUBAHAN	REALISASI	(Rp)	(%)
5.2.02.08	Belanja Modal Alat Laboratorium	3.611.254.800,00	3.550.370.800,00	(60.884.000,00)	98,31
5.2.02.08.01	Belanja Modal Unit Alat Laboratorium	3.611.254.800,00	3.550.370.800,00	(60.884.000,00)	98,31
5.2.02.08.01.0011	Belanja Modal Alat Laboratorium Umum	3.424.404.800,00	3.363.550.800,00	(60.854.000,00)	98,22
5.2.02.08.01.0012	Belanja Modal Alat Laboratorium Mikrobiologi	184.600.000,00	184.600.000,00	0,00	100,00
5.2.02.08.01.0053	Belanja Modal Alat Laboratorium Kesehatan Kerja	2.250.000,00	2.220.000,00	(30.000,00)	98,67
5.2.02.10	Belanja Modal Komputer	12.236.102.985,00	10.582.335.035,00	(1.653.767.950,00)	86,48
5.2.02.10.01	Belanja Modal Komputer Unit	10.030.917.990,00	8.550.583.775,00	(1.480.334.215,00)	85,24
5.2.02.10.01.0001	Belanja Modal Komputer Jaringan	152.938.780,00	151.900.000,00	(1.038.780,00)	99,32
5.2.02.10.01.0002	Belanja Modal Personal Computer	9.383.672.210,00	7.925.094.775,00	(1.458.577.435,00)	84,46
5.2.02.10.01.0003	Belanja Modal Komputer Unit Lainnya	494.307.000,00	473.589.000,00	(20.718.000,00)	95,81
5.2.02.10.02	Belanja Modal Peralatan Komputer	2.205.184.995,00	2.031.751.260,00	(173.433.735,00)	92,14
5.2.02.10.02.0003	Belanja Modal Peralatan Personal Computer	653.490.217,00	565.305.500,00	(88.184.717,00)	86,51
5.2.02.10.02.0004	Belanja Modal Peralatan Jaringan	1.325.904.778,00	1.251.995.760,00	(73.909.018,00)	94,43
5.2.02.10.02.0005	Belanja Modal Peralatan Komputer Lainnya	225.790.000,00	214.450.000,00	(11.340.000,00)	94,98
5.2.02.15	Belanja Modal Alat Keselamatan Kerja	270.065.000,00	263.910.000,00	(6.155.000,00)	97,72
5.2.02.15.02	Belanja Modal Alat Pelindung	5.440.000,00	5.410.000,00	(30.000,00)	99,45
5.2.02.15.02.0004	Belanja Modal Sabuk Pengaman	3.120.000,00	3.120.000,00	0,00	100,00
5.2.02.15.02.0006	Belanja Modal Alat Pelindung Lainnya	2.320.000,00	2.290.000,00	(30.000,00)	98,71
5.2.02.15.03	Belanja Modal Alat SAR	264.625.000,00	258.500.000,00	(6.125.000,00)	97,69
5.2.02.15.03.0001	Belanja Modal Alat Penolong	17.800.000,00	16.500.000,00	(1.300.000,00)	92,70
5.2.02.15.03.0002	Belanja Modal Alat Pendukung Pencarian	27.025.000,00	25.000.000,00	(2.025.000,00)	92,51
5.2.02.15.03.0004	Belanja Modal Alat SAR Lainnya	219.800.000,00	217.000.000,00	(2.800.000,00)	98,73
5.2.02.18	Belanja Modal Rambu-Rambu	198.004.000,00	195.245.000,00	(2.759.000,00)	98,61
5.2.02.18.01	Belanja Modal Rambu-Rambu Lalu Lintas Darat	198.004.000,00	195.245.000,00	(2.759.000,00)	98,61
5.2.02.18.01.0001	Belanja Modal Rambu Bersuar	198.004.000,00	195.245.000,00	(2.759.000,00)	98,61
5.2.02.88	Belanja Modal Peralatan dan Mesin BOS (*)	15.236.787.815,00	15.155.611.171,00	(81.176.644,00)	99,47
5.2.02.88.88	Belanja Modal Peralatan dan Mesin BOS (*)	15.236.787.815,00	15.155.611.171,00	(81.176.644,00)	99,47
5.2.02.88.88.8888	Belanja Modal Peralatan dan Mesin BOS (*)	15.236.787.815,00	15.155.611.171,00	(81.176.644,00)	99,47
5.2.02.99	Belanja Modal Peralatan dan Mesin BLUD (*)	13.099.468.500,00	9.914.302.228,00	(3.185.166.272,00)	75,68
5.2.02.99.99	Belanja Modal Peralatan dan Mesin BLUD (*)	13.099.468.500,00	9.914.302.228,00	(3.185.166.272,00)	75,68
5.2.02.99.99.9999	Belanja Modal Peralatan dan Mesin BLUD (*)	13.099.468.500,00	9.914.302.228,00	(3.185.166.272,00)	75,68
5.2.03	Belanja Modal Gedung dan Bangunan	143.066.163.015,00	112.049.441.261,00	(31.016.721.754,00)	78,32
5.2.03.01	Belanja Modal Bangunan Gedung	134.949.163.015,00	103.698.495.366,00	(31.250.667.649,00)	76,84
5.2.03.01.01	Belanja Modal Bangunan Gedung Tempat Kerja	134.949.163.015,00	103.698.495.366,00	(31.250.667.649,00)	76,84
5.2.03.01.01.0001	Belanja Modal Bangunan Gedung Kantor	41.637.522.082,00	31.339.567.075,00	(10.297.955.007,00)	75,27
5.2.03.01.01.0006	Belanja Modal Bangunan Kesehatan	13.084.043.500,00	11.563.644.933,00	(1.520.398.567,00)	88,38
5.2.03.01.01.0010	Belanja Modal Bangunan Gedung Tempat Pendidikan	74.441.801.433,00	56.134.105.808,00	(18.307.695.625,00)	75,41
5.2.03.01.01.0016	Belanja Modal Bangunan Gedung Perpustakaan	190.000.000,00	151.840.000,00	(38.160.000,00)	79,92
5.2.03.01.01.0017	Belanja Modal Bangunan Gedung Museum	30.436.000,00	29.080.000,00	(1.356.000,00)	95,54
5.2.03.01.01.0029	Belanja Modal Bangunan Peternakan/Perikanan	10.000.000,00	10.000.000,00	0,00	100,00



KODE	URAIAN	JUMLAH (Rp)		BERTAMBAH / (BERKURANG)	
		ANGGARAN SETELAH PERUBAHAN	REALISASI	(Rp)	(%)
5.2.03.01.01.0030	Belanja Modal Bangunan Gedung Tempat Kerja Lainnya	130.000.000,00	129.028.000,00	(972.000,00)	99,25
5.2.03.01.01.0032	Belanja Modal Bangunan Fasilitas Umum	5.350.000.000,00	4.341.229.550,00	(1.008.770.450,00)	81,14
5.2.03.01.01.0033	Belanja Modal Bangunan Parkir	60.000.000,00	0,00	(60.000.000,00)	0
5.2.03.01.01.0037	Belanja Modal Bangunan Gedung Tempat Kerja Lainnya	15.360.000,00	0,00	(15.360.000,00)	0
5.2.03.99	Belanja Modal Gedung dan Bangunan BLUD (*)	8.117.000.000,00	8.350.945.895,00	233.945.895,00	102,88
5.2.03.99.99	Belanja Modal Gedung dan Bangunan BLUD (*)	8.117.000.000,00	8.350.945.895,00	233.945.895,00	102,88
5.2.03.99.99.9999	Belanja Modal Gedung dan Bangunan BLUD (*)	8.117.000.000,00	8.350.945.895,00	233.945.895,00	102,88
5.2.04	Belanja Modal Jalan, Jaringan, dan Irigasi	129.644.149.200,00	126.934.229.338,00	(2.709.919.862,00)	97,91
5.2.04.01	Belanja Modal Jalan dan Jembatan	105.176.328.500,00	104.762.194.399,00	(414.134.101,00)	99,61
5.2.04.01.01	Belanja Modal Jalan	100.931.328.500,00	100.566.655.199,00	(364.673.301,00)	99,64
5.2.04.01.01.0003	Belanja Modal Jalan Kabupaten	98.919.140.000,00	98.594.852.309,00	(324.287.691,00)	99,67
5.2.04.01.01.0005	Belanja Modal Jalan Desa	916.910.400,00	896.342.880,00	(20.567.520,00)	97,76
5.2.04.01.01.0010	Belanja Modal Jalan Lainnya	1.095.278.100,00	1.075.460.010,00	(19.818.090,00)	98,19
5.2.04.01.02	Belanja Modal Jembatan	4.245.000.000,00	4.195.539.200,00	(49.460.800,00)	98,83
5.2.04.01.02.0003	Belanja Modal Jembatan pada Jalan Kabupaten	4.245.000.000,00	4.195.539.200,00	(49.460.800,00)	98,83
5.2.04.02	Belanja Modal Bangunan Air	736.000.000,00	719.106.000,00	(16.894.000,00)	97,70
5.2.04.02.04	Belanja Modal Bangunan Pengaman Sungai/Pantai dan Penanggulangan Bencana Alam	143.000.000,00	139.935.000,00	(3.065.000,00)	97,86
5.2.04.02.04.0005	Belanja Modal Bangunan Pengaman Pengamanan Sungai/Pantai	143.000.000,00	139.935.000,00	(3.065.000,00)	97,86
5.2.04.02.07	Belanja Modal Bangunan Air Kotor	593.000.000,00	579.171.000,00	(13.829.000,00)	97,67
5.2.04.02.07.0003	Belanja Modal Bangunan Pembuang Air Kotor	593.000.000,00	579.171.000,00	(13.829.000,00)	97,67
5.2.04.03	Belanja Modal Instalasi	5.259.791.891,00	4.301.691.239,00	(958.100.652,00)	81,78
5.2.04.03.01	Belanja Modal Instalasi Air Bersih/Air Baku	527.842.391,00	382.598.339,00	(145.244.052,00)	72,48
5.2.04.03.01.0005	Belanja Modal Instalasi Air Bersih/Air Baku Lainnya	527.842.391,00	382.598.339,00	(145.244.052,00)	72,48
5.2.04.03.02	Belanja Modal Instalasi Air Kotor	600.000.000,00	599.000.000,00	(1.000.000,00)	99,83
5.2.04.03.02.0004	Belanja Modal Instalasi Air Kotor Lainnya	600.000.000,00	599.000.000,00	(1.000.000,00)	99,83
5.2.04.03.03	Belanja Modal Instalasi Pengolahan Sampah	4.131.949.500,00	3.320.092.900,00	(811.856.600,00)	80,35
5.2.04.03.03.0003	Belanja Modal Bangunan Penampung Sampah	4.131.949.500,00	3.320.092.900,00	(811.856.600,00)	80,35
5.2.04.04	Belanja Modal Jaringan	9.797.635.809,00	9.583.822.000,00	(213.813.809,00)	97,82
5.2.04.04.02	Belanja Modal Jaringan Listrik	9.797.635.809,00	9.583.822.000,00	(213.813.809,00)	97,82
5.2.04.04.02.0001	Belanja Modal Jaringan Transmisi	9.594.150.000,00	9.381.322.000,00	(212.828.000,00)	97,78
5.2.04.04.02.0003	Belanja Modal Jaringan Listrik Lainnya	203.485.809,00	202.500.000,00	(985.809,00)	99,52
5.2.04.99	Belanja Modal Jalan, Jaringan dan Irigasi BLUD (*)	8.674.393.000,00	7.567.415.700,00	(1.106.977.300,00)	87,24
5.2.04.99.99	Belanja Modal Jalan, Jaringan dan Irigasi BLUD (*)	8.674.393.000,00	7.567.415.700,00	(1.106.977.300,00)	87,24
5.2.04.99.99.9999	Belanja Modal Jalan, Jaringan dan Irigasi BLUD (*)	8.674.393.000,00	7.567.415.700,00	(1.106.977.300,00)	87,24
5.2.05	Belanja Modal Aset Tetap Lainnya	15.153.715.989,00	15.279.075.343,00	125.359.354,00	100,83
5.2.05.01	Belanja Modal Bahan Perpustakaan	993.994.500,00	983.968.250,00	(10.026.250,00)	98,99
5.2.05.01.01	Belanja Modal Bahan Perpustakaan Tercetak	993.994.500,00	983.968.250,00	(10.026.250,00)	98,99
5.2.05.01.01.0001	Belanja Modal Buku Umum	988.994.500,00	978.968.250,00	(10.026.250,00)	98,99
5.2.05.01.01.0012	Belanja Modal Bahan Perpustakaan Tercetak Lainnya	5.000.000,00	5.000.000,00	0,00	100,00
5.2.05.88	Belanja Modal Aset Tetap Lainnya BOS (*)	14.159.721.489,00	14.295.107.093,00	135.385.604,00	100,96



KODE	URAIAN	JUMLAH (Rp)		BERTAMBAH / (BERKURANG)	
		ANGGARAN SETELAH PERUBAHAN	REALISASI	(Rp)	(%)
5.2.05.88.88	Belanja Modal Aset Tetap Lainnya BOS (*)	14.159.721.489,00	14.295.107.093,00	135.385.604,00	100,96
5.2.05.88.88.8888	Belanja Modal Aset Tetap Lainnya BOS (*)	14.159.721.489,00	14.295.107.093,00	135.385.604,00	100,96
5.2.06	Belanja Modal Aset Lainnya	140.252.500,00	136.044.800,00	(4.207.700,00)	97,00
5.2.06.01	Belanja Modal Aset Lainnya-Aset Tidak Berwujud	140.252.500,00	136.044.800,00	(4.207.700,00)	97,00
5.2.06.01.01	Belanja Modal Aset Tidak Berwujud	140.252.500,00	136.044.800,00	(4.207.700,00)	97,00
5.2.06.01.01.0005	Belanja Modal Aset Tidak Berwujud-Software	95.252.500,00	92.000.000,00	(3.252.500,00)	96,59
5.2.06.01.01.0009	Belanja Modal Aset Tidak Berwujud-Aset Tidak Berwujud Lainnya	45.000.000,00	44.044.800,00	(955.200,00)	97,88
5.3	BELANJA TIDAK TERDUGA	4.918.722.000,00	433.019.605,00	(4.485.702.395,00)	8,80
5.3.01	Belanja Tidak Terduga	4.918.722.000,00	433.019.605,00	(4.485.702.395,00)	8,80
5.3.01.01	Belanja Tidak Terduga	4.918.722.000,00	433.019.605,00	(4.485.702.395,00)	8,80
5.3.01.01.01	Belanja Tidak Terduga	4.918.722.000,00	433.019.605,00	(4.485.702.395,00)	8,80
5.3.01.01.01.0001	Belanja Tidak Terduga	4.918.722.000,00	433.019.605,00	(4.485.702.395,00)	8,80
5.4	BELANJA TRANSFER	501.966.885.000,00	500.159.226.887,00	(1.807.658.113,00)	99,64
5.4.01	Belanja Bagi Hasil	18.850.000.000,00	18.187.210.287,00	(662.789.713,00)	96,48
5.4.01.01	Belanja Bagi Hasil Pajak Daerah Kepada Pemerintahan Kabupaten/Kota dan Desa	14.899.596.083,00	14.498.312.559,00	(401.283.524,00)	97,31
5.4.01.01.03	Belanja Bagi Hasil Pajak Daerah Kepada Pemerintahan Desa	14.899.596.083,00	14.498.312.559,00	(401.283.524,00)	97,31
5.4.01.01.03.0001	Belanja Bagi Hasil Pajak Daerah Kepada Pemerintahan Desa	14.899.596.083,00	14.498.312.559,00	(401.283.524,00)	97,31
5.4.01.02	Belanja Bagi Hasil Retribusi Daerah Kabupaten/Kota Kepada Pemerintah Desa	3.950.403.917,00	3.688.897.728,00	(261.506.189,00)	93,38
5.4.01.02.01	Belanja Bagi Hasil Retribusi Daerah Kabupaten/Kota Kepada Pemerintah Desa	3.950.403.917,00	3.688.897.728,00	(261.506.189,00)	93,38
5.4.01.02.01.0001	Belanja Bagi Hasil Retribusi Daerah Kabupaten/Kota Kepada Pemerintah Desa	3.950.403.917,00	3.688.897.728,00	(261.506.189,00)	93,38
5.4.02	Belanja Bantuan Keuangan	483.116.885.000,00	481.972.016.600,00	(1.144.868.400,00)	99,76
5.4.02.05	Belanja Bantuan Keuangan Daerah Provinsi atau Kabupaten/Kota kepada Desa	483.116.885.000,00	481.972.016.600,00	(1.144.868.400,00)	99,76
5.4.02.05.01	Belanja Bantuan Keuangan Umum Daerah Provinsi atau Kabupaten/Kota kepada Desa	433.281.385.000,00	432.953.560.600,00	(327.824.400,00)	99,92
5.4.02.05.01.0001	Belanja Bantuan Keuangan Umum Daerah Provinsi atau Kabupaten/Kota kepada Desa	433.281.385.000,00	432.953.560.600,00	(327.824.400,00)	99,92
5.4.02.05.02	Belanja Bantuan Keuangan Khusus Daerah Provinsi atau Kabupaten/Kota kepada Desa	49.835.500.000,00	49.018.456.000,00	(817.044.000,00)	98,36
5.4.02.05.02.0001	Belanja Bantuan Keuangan Khusus Daerah Provinsi atau Kabupaten/Kota kepada Desa	2.370.000.000,00	2.280.000.000,00	(90.000.000,00)	96,20
5.4.02.05.02.0003	Belanja Bantuan Keuangan Khusus Kabupaten/Kota kepada Desa	47.465.500.000,00	46.738.456.000,00	(727.044.000,00)	98,47
	SURPLUS / DEFISIT	(268.827.270.000,00)	(33.326.484.854,56)	235.500.785.145,44	0
	PEMBIAYAAN				
6.1	PENERIMAAN PEMBIAYAAN	307.404.116.000,00	307.458.460.889,52	54.344.889,52	100,02
6.1.01	Sisa Lebih Perhitungan Anggaran Tahun Sebelumnya	281.204.116.000,00	281.204.116.830,52	830,52	100,00
6.1.01.01	Pelampauan Penerimaan PAD	0,00	42.959.460.563,50	42.959.460.563,50	0
6.1.01.01.01	Pelampauan Penerimaan PAD-Pajak Daerah	0,00	39.879.165.906,00	39.879.165.906,00	0
6.1.01.01.01.0016	Pelampauan Penerimaan PAD-Bea Perolehan Hak Atas Tanah dan Bangunan (BPHTB)	0,00	39.879.165.906,00	39.879.165.906,00	0
6.1.01.01.02	Pelampauan Penerimaan PAD-Retribusi Daerah	0,00	426.756.444,00	426.756.444,00	0
6.1.01.01.02.0001	Pelampauan Penerimaan PAD-Retribusi Jasa Umum	0,00	426.756.444,00	426.756.444,00	0
6.1.01.01.03	Pelampauan Penerimaan PAD-Hasil Pengelolaan Kekayaan Daerah yang Dipisahkan	0,00	2.616.908.083,00	2.616.908.083,00	0
6.1.01.01.03.0002	Pelampauan Penerimaan PAD-Bagian Laba yang Dibagikan kepada Pemerintah Daerah (Dividen) atas Penyertaan Modal pada BUMD	0,00	2.616.908.083,00	2.616.908.083,00	0
6.1.01.01.04	Pelampauan Penerimaan PAD-Lain-lain PAD yang Sah	0,00	36.630.130,50	36.630.130,50	0



KODE	URAIAN	JUMLAH (Rp)		BERTAMBAH / (BERKURANG)	
		ANGGARAN SETELAH PERUBAHAN	REALISASI	(Rp)	(%)
6.1.01.01.04.0017	Pelampauan Penerimaan PAD-Pendapatan Dana Kapitasi Jaminan Kesehatan Nasional (JKN) pada Fasilitas Kesehatan Tingkat Pertama (FKTP)	0,00	36.630.130,50	36.630.130,50	0
6.1.01.04	Pelampauan Penerimaan Pembiayaan	0,00	43.002.778,02	43.002.778,02	0
6.1.01.04.04	Pelampauan Penerimaan Pembiayaan-Penerimaan Kembali Pemberian Pinjaman Daerah	0,00	43.002.778,02	43.002.778,02	0
6.1.01.04.04.0012	Pelampauan Penerimaan Pembiayaan-Penerimaan Kembali Dana Bergulir kepada Masyarakat	0,00	43.002.778,02	43.002.778,02	0
6.1.01.05	Penghematan Belanja	0,00	238.201.653.489,00	238.201.653.489,00	0
6.1.01.05.01	Penghematan Belanja-Belanja Operasi	0,00	174.032.347.299,00	174.032.347.299,00	0
6.1.01.05.01.0001	Penghematan Belanja Pegawai-Gaji dan Tunjangan ASN	0,00	90.442.112.838,00	90.442.112.838,00	0
6.1.01.05.01.0007	Penghematan Belanja Barang dan Jasa-Barang	0,00	80.199.750.081,00	80.199.750.081,00	0
6.1.01.05.01.0024	Penghematan Belanja Hibah-Hibah kepada Badan, Lembaga, Organisasi Kemasyarakatan yang Berbadan Hukum Indonesia	0,00	3.377.484.380,00	3.377.484.380,00	0
6.1.01.05.01.0029	Penghematan Belanja Bantuan Sosial-Bantuan Sosial kepada Kelompok Masyarakat	0,00	13.000.000,00	13.000.000,00	0
6.1.01.05.02	Penghematan Belanja-Belanja Modal	0,00	47.968.250.498,00	47.968.250.498,00	0
6.1.01.05.02.0001	Penghematan Belanja Modal Tanah-Tanah	0,00	2.036.899.805,00	2.036.899.805,00	0
6.1.01.05.02.0008	Penghematan Belanja Modal Peralatan dan Mesin-Alat Kedokteran dan Kesehatan	0,00	5.410.358.858,00	5.410.358.858,00	0
6.1.01.05.02.0021	Penghematan Belanja Modal Gedung dan Bangunan-Bangunan Gedung	0,00	30.803.676.290,00	30.803.676.290,00	0
6.1.01.05.02.0025	Penghematan Belanja Modal Jalan, Jaringan, dan Irigasi-Jalan dan Jembatan	0,00	9.717.315.545,00	9.717.315.545,00	0
6.1.01.05.03	Sisa Penggunaan Belanja Tidak Terduga	0,00	9.378.725.966,00	9.378.725.966,00	0
6.1.01.05.03.0001	Sisa Penggunaan Belanja Tidak Terduga	0,00	9.378.725.966,00	9.378.725.966,00	0
6.1.01.05.04	Sisa Belanja Transfer	0,00	6.822.329.726,00	6.822.329.726,00	0
6.1.01.05.04.0001	Sisa Belanja Bagi Hasil Pajak Daerah Kepada Pemerintahan Kabupaten/Kota dan Desa	0,00	4.428.900.526,00	4.428.900.526,00	0
6.1.01.05.04.0006	Sisa Belanja Bantuan Keuangan-Bantuan Keuangan Daerah Provinsi atau Kabupaten/Kota kepada Desa	0,00	2.393.429.200,00	2.393.429.200,00	0
6.1.01.07	Sisa Dana Akibat Tidak Tercapainya Capaian Target Kinerja dan Sisa Dana Pengeluaran Pembiayaan	281.204.116.000,00	0,00	(281.204.116.000,00)	0
6.1.01.07.01	Sisa Dana Akibat Tidak Tercapainya Capaian Target Kinerja	281.204.116.000,00	0,00	(281.204.116.000,00)	0
6.1.01.07.01.0001	Sisa Dana Akibat Tidak Tercapainya Capaian Target Kinerja	281.204.116.000,00	0,00	(281.204.116.000,00)	0
6.1.02	Pencairan Dana Cadangan	26.200.000.000,00	26.200.000.000,00	0,00	100,00
6.1.02.01	Pencairan Dana Cadangan	26.200.000.000,00	26.200.000.000,00	0,00	100,00
6.1.02.01.01	Pencairan Dana Cadangan	26.200.000.000,00	26.200.000.000,00	0,00	100,00
6.1.02.01.01.0001	Pencairan Dana Cadangan	26.200.000.000,00	26.200.000.000,00	0,00	100,00
6.1.05	Penerimaan Kembali Pemberian Pinjaman Daerah	0,00	54.344.059,00	54.344.059,00	0
6.1.05.06	Penerimaan Kembali Pinjaman kepada Masyarakat	0,00	54.344.059,00	54.344.059,00	0
6.1.05.06.02	Penerimaan Kembali Dana Bergulir kepada Masyarakat	0,00	54.344.059,00	54.344.059,00	0
6.1.05.06.02.0001	Penerimaan Kembali Dana Bergulir kepada Masyarakat	0,00	54.344.059,00	54.344.059,00	0
6.2	PENGELUARAN PEMBIAYAAN	38.576.846.000,00	38.000.000.000,00	(576.846.000,00)	98,50
6.2.01	Pembentukan Dana Cadangan	30.000.000.000,00	30.000.000.000,00	0,00	100,00
6.2.01.01	Pembentukan Dana Cadangan	30.000.000.000,00	30.000.000.000,00	0,00	100,00
6.2.01.01.01	Pembentukan Dana Cadangan	30.000.000.000,00	30.000.000.000,00	0,00	100,00
6.2.01.01.01.0001	Pembentukan Dana Cadangan	30.000.000.000,00	30.000.000.000,00	0,00	100,00
6.2.02	Penyertaan Modal Daerah	7.576.846.000,00	7.000.000.000,00	(576.846.000,00)	92,39
6.2.02.02	Penyertaan Modal Daerah pada Badan Usaha Milik Daerah (BUMD)	7.576.846.000,00	7.000.000.000,00	(576.846.000,00)	92,39



KODE	URAIAN	JUMLAH (Rp)		BERTAMBAH / (BERKURANG)	
		ANGGARAN SETELAH PERUBAHAN	REALISASI	(Rp)	(%)
6.2.02.02.01	Penyertaan Modal Daerah pada BUMD	7.576.846.000,00	7.000.000.000,00	(576.846.000,00)	92,39
6.2.02.02.01.0001	Penyertaan Modal Daerah pada BUMD	7.576.846.000,00	7.000.000.000,00	(576.846.000,00)	92,39
6.2.04	Pemberian Pinjaman Daerah	1.000.000.000,00	1.000.000.000,00	0,00	100,00
6.2.04.03	Pemberian Pinjaman Daerah kepada BUMD	1.000.000.000,00	1.000.000.000,00	0,00	100,00
6.2.04.03.01	Pemberian Pinjaman Daerah kepada BUMD	1.000.000.000,00	1.000.000.000,00	0,00	100,00
6.2.04.03.01.0001	Pemberian Pinjaman Daerah kepada BUMD	1.000.000.000,00	1.000.000.000,00	0,00	100,00
	PEMBIAYAAN NETTO	268.827.270.000,00	269.458.460.889,52	631.190.889,52	100,23
	SISA LEBIH / KURANG PEMBIAYAAN TAHUN BERKENAAN	0,00	236.131.976.034,96	236.131.976.034,96	0

Siwil, 08 Agustus 2024

PJ. BUPATI TEGAL

