



BUPATI TEGAL  
PROVINSI JAWA TENGAH

PERATURAN DAERAH KABUPATEN TEGAL  
NOMOR 3 TAHUN 2023  
TENTANG  
PERTANGGUNGJAWABAN PELAKSANAAN  
ANGGARAN PENDAPATAN DAN BELANJA DAERAH  
TAHUN ANGGARAN 2022

DENGAN RAHMAT TUHAN YANG MAHA ESA

BUPATI TEGAL,

- Menimbang :
- a. bahwa pertanggungjawaban pelaksanaan APBD merupakan bentuk kewajiban Pemerintah Daerah untuk melaksanakan pengelolaan keuangan daerah secara tertib, taat pada peraturan perundang-undangan, efisien, ekonomis, efektif, dan transparan dengan memperhatikan rasa keadilan dan kepatutan;
  - b. bahwa pertanggungjawaban pelaksanaan APBD secara substantif telah dilakukan sebagai salah satu bentuk evaluasi kesesuaian antara anggaran dan realisasinya di lapangan;
  - c. bahwa untuk melaksanakan ketentuan Pasal 320 ayat (1) Undang-Undang Nomor 23 Tahun 2014 tentang Pemerintah Daerah sebagaimana telah diubah beberapa kali terakhir dengan Undang-Undang Nomor 6 Tahun 2023 tentang Penetapan Peraturan Pemerintah Pengganti Undang-Undang Nomor 2 tahun 2022 tentang Cipta Kerja menjadi Undang-Undang, perlu menetapkan Peraturan Daerah tentang Pertanggungjawaban Pelaksanaan Anggaran Pendapatan dan Belanja Daerah Tahun Anggaran 2022;
  - d. bahwa berdasarkan pertimbangan sebagaimana dimaksud dalam huruf a, huruf b, dan huruf c perlu menetapkan Peraturan Daerah tentang Pertanggungjawaban Pelaksanaan Anggaran Pendapatan dan Belanja Daerah Tahun Anggaran 2022;
- Mengingat :
1. Pasal 18 ayat (6) Undang-undang Dasar Negara Republik Indonesia Tahun 1945;
  2. Undang-Undang Nomor 13 Tahun 1950 tentang Pembentukan Daerah – daerah Kabupaten dalam Lingkungan Propinsi Djawa Tengah (Berita Negara RI Tahun 1950 No. 42);

3. Undang-Undang Nomor 17 Tahun 2003 tentang Keuangan Negara (Lembaran Negara Republik Indonesia Tahun 2003 Nomor 47, Tambahan Lembaran Negara Republik Indonesia Nomor 4286) sebagaimana telah diubah dengan Undang-Undang Nomor 2 Tahun 2020 tentang Penetapan Peraturan Pemerintah Pengganti Undang-Undang Nomor 1 Tahun 2020 tentang Kebijakan Keuangan Negara dan Stabilitas Sistem Keuangan untuk Penanganan Pandemi *Corona Virus Disease 2019* (COVID-19) dan/atau dalam Rangka Menghadapi Ancaman yang Membahayakan Perekonomian Nasional dan/atau Stabilitas Sistem Keuangan menjadi Undang-Undang (Lembaran Negara Republik Indonesia Tahun 2020 Nomor 134, Tambahan Lembaran Negara Republik Indonesia Nomor 6516);
4. Undang-Undang Nomor 23 Tahun 2014 tentang Pemerintahan Daerah (Lembaran Negara Republik Indonesia Tahun 2014 Nomor 244, Tambahan Lembaran Negara Republik Indonesia Nomor 5587) sebagaimana telah diubah beberapa kali terakhir dengan Undang-Undang Nomor 6 Tahun 2023 tentang Penetapan Peraturan Pemerintah Pengganti Undang-undang Nomor 2 Tahun 2022 tentang Cipta Kerja menjadi Undang-undang (Lembaran Negara Republik Indonesia Tahun 2023 Nomor 41, Tambahan Lembaran Negara Republik Indonesia Nomor 6856);
5. Peraturan Pemerintah Nomor 12 Tahun 2019 tentang Pengelolaan Keuangan Daerah (Lembaran Negara Republik Indonesia Tahun 2019 Nomor 42, Tambahan Lembaran Negara Republik Indonesia Nomor 6322);
6. Undang-Undang Nomor 11 Tahun 2023 tentang Provinsi Jawa Tengah (Lembaran Negara Republik Indonesia Tahun 2023 Nomor 58, Tambahan Lembaran Negara Republik Indonesia Nomor 6867).

Dengan Persetujuan Bersama

DEWAN PERWAKILAN RAKYAT DAERAH KABUPATEN TEGAL  
dan  
BUPATI TEGAL,

MEMUTUSKAN :

Menetapkan : RANCANGAN PERATURAN DAERAH TENTANG  
PERTANGGUNGJAWABAN PELAKSANAAN ANGGARAN  
PENDAPATAN DAN BELANJA DAERAH TAHUN ANGGARAN  
2022.

Pasal 1

- (1) Pertanggungjawaban pelaksanaan Anggaran Pendapatan dan Belanja Daerah berupa laporan keuangan yang memuat :
  - a. Laporan Realisasi Anggaran;
  - b. Laporan Perubahan Saldo Anggaran Lebih;
  - c. Neraca;
  - d. Laporan Operasional;
  - e. Laporan arus kas;
  - f. Laporan Perubahan Ekuitas; dan
  - g. Catatan atas laporan keuangan.

- (2) Laporan keuangan sebagaimana dimaksud pada ayat (1) dilampiri dengan ikhtisar laporan keuangan badan usaha milik daerah/perusahaan daerah.

### Pasal 2

Laporan realisasi anggaran sebagaimana dimaksud dalam Pasal 1 ayat (1) huruf a Tahun Anggaran 2022 sebagai berikut :

a. Pendapatan	Rp2.743.700.525.563,50
b. Belanja	Rp2.207.928.241.237,00
c. Transfer	Rp 514.136.676.274,00
Surplus / (Defisit) (a-b-c)	<u>Rp 21.635.608.052,50</u>
d. Pembiayaan:	
~ Penerimaan	Rp 297.068.508.778,02
~ Pengeluaran	Rp 37.500.000.000,00
Pembiayaan Neto	<u>Rp 259.568.508.778,02</u>

### Pasal 3

Uraian laporan realisasi anggaran sebagaimana dimaksud dalam Pasal 2 sebagai berikut :

- a. Selisih realisasi pendapatan dengan anggaran sejumlah Rp42.959.460.563,50 dengan rincian sebagai berikut :

a. Realisasi pendapatan	Rp 2.743.700.525.563,50
b. Anggaran pendapatan	Rp 2.700.741.065.000,00
Selisih lebih / ( kurang )	<u>Rp 42.959.460.563,50</u>

- b. Selisih realisasi belanja dengan anggaran sejumlah Rp(231.379.323.763,00) dengan rincian sebagai berikut :

a. Realisasi belanja	Rp 2.207.928.241.237,00
b. Anggaran belanja	Rp 2.439.307.565.000,00
Selisih lebih / ( kurang )	<u>Rp (231.379.323.763,00)</u>

- c. Selisih realisasi transfer dengan anggaran sejumlah Rp(6.822.329.726,00) dengan rincian sebagai berikut :

a. Realisasi transfer	Rp 514.136.676.274,00
b. Anggaran transfer	Rp 520.959.006.000,00
Selisih lebih / ( kurang )	<u>Rp (6.822.329.726,00)</u>

- d. Selisih realisasi surplus / ( defisit ) dengan anggaran sejumlah Rp281.161.114.052,50 dengan rincian sebagai berikut :

a. Realisasi surplus / (defisit)	Rp 21.635.608.052,50
b. Anggaran surplus / (defisit)	Rp (259.525.506.000,00)
Selisih lebih / ( kurang )	<u>Rp 281.161.114.052,50</u>

- e. Selisih realisasi penerimaan pembiayaan dengan anggaran sejumlah Rp43.002.778,02 dengan rincian sebagai berikut :

a. Realisasi penerimaan pembiayaan	Rp 297.068.508.778,02
b. Anggaran penerimaan pembiayaan	Rp 297.025.506.000,00
Selisih lebih / ( kurang )	<u>Rp 43.002.778,02</u>

f. Selisih realisasi pengeluaran pembiayaan dengan anggaran sejumlah Rp.0,00 dengan rincian sebagai berikut :			
a. Realisasi pengeluaran pembiayaan	Rp	37.500.000.000,00	
b. Anggaran pengeluaran pembiayaan	Rp	<u>37.500.000.000,00</u>	
Selisih lebih / ( kurang)	Rp		0,00
g. Selisih realisasi pembiayaan neto dengan anggaran sejumlah Rp43.002.778,02 dengan rincian sebagai berikut :			
a. Realisasi pembiayaan neto	Rp	259.568.508.778,02	
b. Anggaran pembiayaan neto	Rp	<u>259.525.506.000,00</u>	
Selisih lebih / ( kurang )	Rp		43.002.778,02

#### Pasal 4

Laporan Perubahan Saldo Anggaran Lebih sebagaimana dimaksud dalam Pasal 1 ayat (1) huruf b per 31 Desember tahun 2022 sebagai berikut :

a. Saldo Anggaran Lebih Awal	Rp	297.025.506.051,02	
b. Penggunaan SAL sebagai Penerimaan Pembiayaan Tahun Berjalan	Rp	<u>297.025.506.051,02</u>	
Sub Total	Rp		0,00
c. Sisa Lebih/Kurang Pembiayaan Anggaran (SILPA/SIKPA)	Rp	<u>281.204.116.830,52</u>	
Sub Total	Rp		281.204.116.830,52
d. Koreksi Kesalahan Pembukuan Tahun Sebelumnya	Rp		0,00
e. Saldo Anggaran Lebih Akhir	Rp		281.204.116.830,52

#### Pasal 5

Neraca sebagaimana dimaksud dalam Pasal 1 ayat (1) huruf c per 31 Desember tahun 2022 sebagai berikut :

a. Jumlah aset	Rp	3.856.466.506.432,21
b. Jumlah kewajiban	Rp	38.174.333.684,34
c. Jumlah ekuitas	Rp	3.818.292.172.747,87

#### Pasal 6

Laporan Operasional sebagaimana dimaksud dalam Pasal 1 ayat (1) huruf d per 31 Desember tahun 2022 sebagai berikut :

Kegiatan Operasional

a. Pendapatan – LO	Rp	2.426.225.637.267,96
b. Beban	Rp	<u>2.301.643.621.789,12</u>
Surplus/Defisit dari Operasi	Rp	124.582.015.478,84
Surplus/Defisit dari Keg. Non Operasional	Rp	<u>(41.354.509.273,02)</u>
Surplus/Defisit LO	Rp	83.227.506.205,82

## Pasal 7

Laporan arus kas sebagaimana dimaksud dalam Pasal 1 ayat (1) huruf e untuk tahun yang berakhir sampai dengan 31 Desember tahun 2022 sebagai berikut :

a. Saldo kas awal Per 1 Januari 2022	Rp	296.589.688.800,02
b. Arus kas dari aktivitas operasi	Rp	334.540.330.553,50
c. Arus Kas Aktivitas Investasi	Rp	(348.904.722.501,00)
d. Arus Kas Aktivitas Pendanaan	Rp	(1.456.997.273,00)
e. Arus kas dari aktivitas Transitoris	Rp	455.778.905,00
f. Saldo kas per 31 Desember 2022:		
- Saldo Kas di BUD	Rp	223.062.473.368,00
- Saldo Kas di BLUD	Rp	58.009.176.347,52
- Saldo Kas BOS	Rp	152.395.731,00
g. Saldo akhir kas di Bendahara Pengeluaran	Rp	0,00
h. Saldo akhir kas di Bendahara Penerimaan	Rp	39.916.916,00
i. Saldo akhir kas lainnya	Rp	33.038,00
j. Saldo kas akhir per 31 Desember tahun 2022	Rp	281.263.995.400,52

## Pasal 8

Laporan Perubahan Ekuitas sebagaimana dimaksud dalam Pasal 1 ayat (1) huruf f untuk periode yang berakhir sampai dengan 31 Desember tahun 2022 sebagai berikut :

a. Ekuitas Awal	Rp	3.797.570.564.576,19
b. Surplus/Defisit – LO	Rp	83.227.506.205,82
c. Koreksi-koreksi	Rp	(62.505.898.034,14)
d. Ekuitas Akhir	Rp	3.818.292.172.747,87

## Pasal 9

Catatan atas laporan keuangan sebagaimana dimaksud dalam Pasal 1 ayat (1) huruf g tahun anggaran 2022 memuat informasi baik secara kuantitatif maupun kualitatif atas pos laporan keuangan.

## Pasal 10

(1) Pertanggungjawaban pelaksanaan Anggaran Pendapatan dan Belanja Daerah sebagaimana dimaksud dalam Pasal 1 ayat (1) tercantum dalam Lampiran yang merupakan bagian tidak terpisahkan dari Peraturan Daerah ini.

(2) Lampiran sebagaimana dimaksud pada ayat (1), terdiri atas :

- a. Lampiran I : Laporan realisasi anggaran;
- a.1 Lampiran I.1 : Ringkasan laporan realisasi anggaran menurut urusan pemerintahan daerah dan organisasi;
- a.2 Lampiran I.2 : Ringkasan anggaran pendapatan dan belanja daerah yang diklasifikasi menurut kelompok dan jenis pendapatan, belanja, dan pembiayaan;

- a.3 Lampiran I.3 : Rincian anggaran pendapatan dan belanja daerah menurut urusan pemerintahan daerah, organisasi, program, kegiatan, sub kegiatan, kelompok, dan jenis pendapatan, belanja, dan pembiayaan;
- a.4 Lampiran I.4 : Rekapitulasi realisasi belanja menurut urusan pemerintahan daerah, organisasi, program, kegiatan, dan sub kegiatan;
- b. Lampiran II : Laporan perubahan saldo anggaran lebih;
- c. Lampiran III : Laporan operasional;
- d. Lampiran IV : Laporan perubahan ekuitas;
- e. Lampiran V : Neraca;
- f. Lampiran VI : Laporan arus kas;
- g. Lampiran VII : Catatan atas laporan keuangan;
- h. Lampiran VIII : Daftar rekapitulasi piutang daerah;
- i. Lampiran IX : Daftar rekapitulasi penyisihan piutang tidak tertagih;
- j. Lampiran X : Daftar rekapitulasi dana bergulir dan penyisihan dana bergulir;
- k. Lampiran XI : Daftar penyertaan modal (investasi) pemerintah daerah;
- l. Lampiran XII : Daftar rekapitulasi realisasi penambahan dan pengurangan aset tetap daerah;
- m. Lampiran XIII : Daftar rekapitulasi aset tetap;
- n. Lampiran XIV : Daftar rekapitulasi konstruksi dalam pengerjaan;
- o. Lampiran XV : Daftar rekapitulasi aset lainnya;
- p. Lampiran XVI : Daftar dana cadangan daerah;
- q. Lampiran XVII : Daftar kewajiban jangka pendek;
- r. Lampiran XVIII : Daftar kewajiban jangka panjang;
- s. Lampiran XIX : Daftar sub kegiatan yang belum diselesaikan sampai dengan akhir tahun anggaran 2022 dan dianggarkan kembali dalam tahun anggaran berikutnya;
- t. Lampiran XX : Ikhtisar laporan keuangan Badan Usaha Milik Daerah/Perusahaan Daerah;
- t.1 Lampiran XX.1 : Ikhtisar laporan keuangan (neraca) Badan Usaha Milih Daerah/Perusahaan Daerah;
- t.2 Lampiran XX.2 : Ikhtisar laporan keuangan (laporan laba/rugi) Badan Usaha Milik Daerah/Perusahaan Daerah.

#### Pasal 11

Laporan keuangan sebagaimana dimaksud dalam Pasal 1 ayat (2) adalah ikhtisar laporan keuangan badan usaha milik daerah/perusahaan daerah sebagaimana tercantum dalam Lampiran XX yang merupakan bagian tidak terpisahkan dari Peraturan Daerah ini.

Pasal 12

Ketentuan lebih lanjut mengenai penjabaran Pertanggungjawaban Pelaksanaan Anggaran Pedapatan dan Belanja Daerah Kabupaten Tegal Tahun Anggaran 2022 ditetapkan dengan Peraturan Bupati.

Pasal 13

Peraturan Daerah ini mulai berlaku pada tanggal diundangkan.

Agar setiap orang mengetahuinya, memerintahkan pengundangan Peraturan Daerah ini dengan penempatannya dalam Lembaran Daerah Kabupaten Tegal.

Ditetapkan di Slawi  
pada tanggal 8 Agustus 2023

  
BUPATI TEGAL,  
  
UMI AZIZAH

Diundangkan di Slawi  
pada tanggal 8 Agustus 2023  
SEKRETARIS DAERAH KABUPATEN TEGAL,



WIDODO JOKO MULYONO  
LEMBARAN DAERAH KABUPATEN TEGAL TAHUN 2023 NOMOR 3

NOMOR REGISTER PERATURAN DAERAH KABUPATEN TEGAL, PROVINSI  
JAWA TENGAH: (3-149/2023)

## PENJELASAN

### ATAS

## PERATURAN DAERAH KABUPATEN TEGAL NOMOR 3 TAHUN 2023

### TENTANG

## PERTANGGUNGJAWABAN PELAKSANAAN ANGGARAN PENDAPATAN DAN BELANJA DAERAH TAHUN ANGGARAN 2022

### I. UMUM

Bahwa untuk melaksanakan ketentuan Pasal 320 ayat (1) Undang-Undang Nomor 23 Tahun 2014 tentang Pemerintahan Daerah sebagaimana telah diubah beberapa kali terakhir dengan Undang-Undang Nomor 1 Tahun 2022 tentang Hubungan Keuangan antara Pemerintah Pusat dan Pemerintah Daerah, Kepala Daerah menyampaikan Rancangan Peraturan Daerah tentang Pertanggungjawaban Pelaksanaan Anggaran Pendapatan dan Belanja Daerah kepada Dewan Perwakilan Rakyat Daerah dengan dilampiri laporan keuangan yang telah diperiksa oleh Badan Pemeriksa Keuangan paling lambat 6 (enam) bulan setelah Tahun Anggaran berakhir. Laporan keuangan dimaksud terdiri dari (1) Laporan Realisasi Anggaran, (2) Laporan Perubahan Saldo Anggaran Lebih, (3) Neraca, (4) Laporan Operasional, (5) Laporan Arus Kas, (6) Laporan Perubahan Ekuitas, (7) Catatan atas Laporan Keuangan yang disusun sesuai dengan Standar Akuntansi Pemerintahan dan dilampiri Laporan Kinerja dan Ikhtisar Laporan Keuangan Badan Usaha Milik Daerah / Perusahaan Daerah.

Laporan keuangan di atas disusun untuk menyediakan informasi yang relevan mengenai posisi keuangan dan seluruh transaksi yang dilakukan oleh pemerintah daerah selama satu tahun anggaran. Laporan keuangan ini terutama digunakan untuk membandingkan realisasi pendapatan, belanja, transfer dan pembiayaan dengan anggaran yang telah ditetapkan, mengevaluasi efektivitas dan efisiensi pemerintah daerah, dan membantu menentukan ketaatannya terhadap peraturan perundang-undangan.

Penyajian informasi yang relevan akan membantu pengguna laporan keuangan dalam mengevaluasi pelaksanaan program dan kegiatan yang telah dilaksanakan pada periode tahun anggaran berkenaan, dengan demikian diharapkan dapat memudahkan fungsi perencanaan, pengelolaan dan pengendalian atas seluruh aset, kewajiban dan ekuitas dana.



II. PASAL DEMI PASAL

Pasal 1  
Cukup Jelas

Pasal 2  
Cukup Jelas

Pasal 3  
Cukup Jelas

Pasal 4  
Cukup Jelas

Pasal 5  
Cukup Jelas

Pasal 6  
Cukup Jelas

Pasal 7  
Cukup Jelas

Pasal 8  
Cukup Jelas

Pasal 9  
Cukup Jelas

Pasal 10  
Cukup Jelas

Pasal 11  
Cukup Jelas

Pasal 12  
Cukup Jelas

Pasal 13  
Cukup Jelas



**PEMERINTAH KABUPATEN TEGAL**  
**RINGKASAN LAPORAN REALISASI ANGGARAN MENURUT URUSAN PEMERINTAHAN DAERAH DAN ORGANISASI**

Tahun Anggaran 2022

KODE	URAIAN	JUMLAH (Rp)		BERTAMBAH / (BERKURANG)	
		ANGGARAN SETELAH PERUBAHAN	REALISASI	(Rp)	(%)
4	<b>PENDAPATAN DAERAH</b>	2.700.741.065.000,00	2.743.700.525.563,50	42.959.460.563,50	101,59
4.1	<b>URUSAN PEMERINTAHAN WAJIB YANG BERKAITAN DENGAN PELAYANAN DASAR</b>	282.422.127.000,00	297.114.212.504,50	14.692.085.504,50	105,20
4.1.01	<b>PENDIDIKAN</b>	0,00	7.420.312,00	7.420.312,00	0
4.1.01.1-01.2-22.0-00.02	Dinas Pendidikan dan Kebudayaan	0,00	7.420.312,00	7.420.312,00	0
4.1.02	<b>KESEHATAN</b>	282.306.167.000,00	295.773.852.425,50	13.467.685.425,50	104,77
4.1.02.1-02.0-00.0-00.01	Dinas Kesehatan	282.306.167.000,00	295.773.852.425,50	13.467.685.425,50	104,77
4.1.03	<b>PEKERJAAN UMUM DAN PENATAAN RUANG</b>	95.600.000,00	963.088.500,00	867.488.500,00	1.007,41
4.1.03.1-03.0-00.0-00.01	Dinas Pekerjaan Umum	95.600.000,00	963.088.500,00	867.488.500,00	1.007,41
4.1.04	<b>PERUMAHAN RAKYAT DAN KAWASAN PERMUKIMAN</b>	16.660.000,00	366.136.267,00	349.476.267,00	2.197,70
4.1.04.1-04.1-03.2-10.02	Dinas Perumahan Rakyat, Kawasan Permukiman, Tata Ruang Dan Pertanahan	16.660.000,00	366.136.267,00	349.476.267,00	2.197,70
4.1.05	<b>KETENTERAMAN, KETERTIBAN UMUM SERTA PERLINDUNGAN MASYARAKAT</b>	3.700.000,00	3.715.000,00	15.000,00	100,41
4.1.05.1-05.0-00.0-00.01	Satuan Polisi Pamong Praja	3.700.000,00	3.715.000,00	15.000,00	100,41
4.2	<b>URUSAN PEMERINTAHAN WAJIB YANG TIDAK BERKAITAN DENGAN PELAYANAN DASAR</b>	18.344.726.000,00	17.784.604.133,00	(560.121.867,00)	96,95
4.2.11	<b>LINGKUNGAN HIDUP</b>	2.250.000.000,00	2.592.556.000,00	342.556.000,00	115,22
4.2.11.2-11.1-03.0-00.01	Dinas Lingkungan Hidup	2.250.000.000,00	2.592.556.000,00	342.556.000,00	115,22
4.2.13	<b>PEMBERDAYAAN MASYARAKAT DAN DESA</b>	0,00	13.920.000,00	13.920.000,00	0
4.2.13.2-13.0-00.0-00.01	Dinas Pemberdayaan Masyarakat Dan Desa	0,00	13.920.000,00	13.920.000,00	0
4.2.15	<b>PERHUBUNGAN</b>	3.622.256.000,00	2.819.154.217,00	(803.101.783,00)	77,83
4.2.15.2-15.0-00.0-00.01	Dinas Perhubungan	3.622.256.000,00	2.819.154.217,00	(803.101.783,00)	77,83
4.2.18	<b>PENANAMAN MODAL</b>	2.200.000.000,00	1.444.783.956,00	(755.216.044,00)	65,67
4.2.18.2-18.0-00.0-00.01	Dinas Penanaman Modal Dan Pelayanan Terpadu Satu Pintu	2.200.000.000,00	1.444.783.956,00	(755.216.044,00)	65,67
4.2.19	<b>KEPEMUDAAN DAN OLAHRAGA</b>	10.272.470.000,00	10.914.189.960,00	641.719.960,00	106,25
4.2.19.2-19.3-26.0-00.02	Dinas Pemuda, Olahraga dan Pariwisata	10.272.470.000,00	10.914.189.960,00	641.719.960,00	106,25
4.3	<b>URUSAN PEMERINTAHAN PILIHAN</b>	7.919.193.500,00	8.487.543.561,00	568.350.061,00	107,18
4.3.25	<b>KELAUTAN DAN PERIKANAN</b>	153.005.000,00	211.196.350,00	58.191.350,00	138,03
4.3.25.3-25.3-27.2-11.01	Dinas Kelautan, Perikanan dan Peternakan	153.005.000,00	211.196.350,00	58.191.350,00	138,03
4.3.27	<b>PERTANIAN</b>	5.000.000,00	107.634.465,00	102.634.465,00	2.152,69



KODE	URAIAN	JUMLAH (Rp)		BERTAMBAH / (BERKURANG)	
		ANGGARAN SETELAH PERUBAHAN	REALISASI	(Rp)	(%)
4.3.27.3-27.2-09.0-00.01	Dinas Pertanian dan Ketahanan Pangan	5.000.000,00	107.634.465,00	102.634.465,00	2.152,69
4.3.30	<b>PERDAGANGAN</b>	7.265.000.500,00	7.361.554.479,00	96.553.979,00	101,33
4.3.30.3-30.2-17.0-00.01	Dinas Perdagangan, Koperasi, Usaha Kecil dan Menengah	7.265.000.500,00	7.361.554.479,00	96.553.979,00	101,33
4.3.31	<b>PERINDUSTRIAN</b>	496.188.000,00	807.158.267,00	310.970.267,00	162,67
4.3.31.3-31.2-07.3-32.05	Dinas Perindustrian dan Tenaga Kerja	496.188.000,00	807.158.267,00	310.970.267,00	162,67
4.5	<b>UNSUR PENUNJANG URUSAN PEMERINTAHAN</b>	2.391.888.949.500,00	2.420.157.055.115,00	28.268.105.615,00	101,18
4.5.02	<b>KEUANGAN</b>	2.391.888.949.500,00	2.420.157.055.115,00	28.268.105.615,00	101,18
4.5.02.5-02.0-00.0-00.02	Badan Pengelolaan Keuangan Dan Aset Daerah	2.258.523.949.500,00	2.245.777.842.683,00	(12.746.106.817,00)	99,44
4.5.02.5-02.0-00.0-00.03	Badan Pengelolaan Pendapatan Daerah	133.365.000.000,00	174.379.212.432,00	41.014.212.432,00	130,75
4.7	<b>UNSUR KEWILAYAHAN</b>	166.069.000,00	157.110.250,00	(8.958.750,00)	94,61
4.7.01	<b>KECAMATAN</b>	166.069.000,00	157.110.250,00	(8.958.750,00)	94,61
4.7.01.7-01.0-00.0-00.09	Kecamatan Kramat	35.750.000,00	33.322.250,00	(2.427.750,00)	93,21
4.7.01.7-01.0-00.0-00.14	Kecamatan Slawi	130.319.000,00	123.788.000,00	(6.531.000,00)	94,99
5	<b>BELANJA DAERAH</b>	2.960.266.571.000,00	2.722.064.917.511,00	(238.201.653.489,00)	91,95
5.1	<b>URUSAN PEMERINTAHAN WAJIB YANG BERKAITAN DENGAN PELAYANAN DASAR</b>	1.880.258.034.508,00	1.706.414.311.503,00	(173.843.723.005,00)	90,75
5.1.01	<b>PENDIDIKAN</b>	964.945.520.064,00	881.433.200.281,00	(83.512.319.783,00)	91,35
5.1.01.1-01.2-22.0-00.02	<b>Dinas Pendidikan dan Kebudayaan</b>	964.945.520.064,00	881.433.200.281,00	(83.512.319.783,00)	91,35
5.1.01.1-01.2-22.0-00.02.1	<b>BELANJA OPERASI</b>	867.579.898.409,00	804.119.258.681,00	(63.460.639.728,00)	92,69
5.1.01.1-01.2-22.0-00.02.1.01	Belanja Pegawai	646.346.997.564,00	589.099.337.725,00	(57.247.659.839,00)	91,14
5.1.01.1-01.2-22.0-00.02.1.02	Belanja Barang dan Jasa	175.938.887.845,00	169.758.237.598,00	(6.180.650.247,00)	96,49
5.1.01.1-01.2-22.0-00.02.1.05	Belanja Hibah	45.294.013.000,00	45.261.683.358,00	(32.329.642,00)	99,93
5.1.01.1-01.2-22.0-00.02.2	<b>BELANJA MODAL</b>	97.365.621.655,00	77.313.941.600,00	(20.051.680.055,00)	79,41
5.1.01.1-01.2-22.0-00.02.2.02	Belanja Modal Peralatan dan Mesin	21.155.409.778,00	19.447.827.771,00	(1.707.582.007,00)	91,93
5.1.01.1-01.2-22.0-00.02.2.03	Belanja Modal Gedung dan Bangunan	65.323.474.750,00	46.456.102.477,00	(18.867.372.273,00)	71,12
5.1.01.1-01.2-22.0-00.02.2.04	Belanja Modal Jalan, Jaringan, dan Irigasi	38.427.500,00	11.248.000,00	(27.179.500,00)	29,27
5.1.01.1-01.2-22.0-00.02.2.05	Belanja Modal Aset Tetap Lainnya	10.848.309.627,00	11.398.763.352,00	550.453.725,00	105,07
5.1.02	<b>KESEHATAN</b>	645.490.916.444,00	579.352.453.886,00	(66.138.462.558,00)	89,75
5.1.02.1-02.0-00.0-00.01	<b>Dinas Kesehatan</b>	645.490.916.444,00	579.352.453.886,00	(66.138.462.558,00)	89,75
5.1.02.1-02.0-00.0-00.01.1	<b>BELANJA OPERASI</b>	570.005.530.970,00	511.288.719.321,00	(58.716.811.649,00)	89,70
5.1.02.1-02.0-00.0-00.01.1.01	Belanja Pegawai	155.284.828.074,00	143.506.097.561,00	(11.778.730.513,00)	92,41
5.1.02.1-02.0-00.0-00.01.1.02	Belanja Barang dan Jasa	414.720.702.896,00	367.782.621.760,00	(46.938.081.136,00)	88,68
5.1.02.1-02.0-00.0-00.01.2	<b>BELANJA MODAL</b>	75.485.385.474,00	68.063.734.565,00	(7.421.650.909,00)	90,17
5.1.02.1-02.0-00.0-00.01.2.01	Belanja Modal Tanah	1.920.000.000,00	1.777.183.400,00	(142.816.600,00)	92,56
5.1.02.1-02.0-00.0-00.01.2.02	Belanja Modal Peralatan dan Mesin	41.358.157.374,00	38.470.812.362,00	(2.887.345.012,00)	93,02
5.1.02.1-02.0-00.0-00.01.2.03	Belanja Modal Gedung dan Bangunan	31.307.228.100,00	26.935.228.803,00	(4.371.999.297,00)	86,04
5.1.02.1-02.0-00.0-00.01.2.04	Belanja Modal Jalan, Jaringan, dan Irigasi	900.000.000,00	880.510.000,00	(19.490.000,00)	97,83
5.1.03	<b>PEKERJAAN UMUM DAN PENATAAN RUANG</b>	203.373.122.000,00	185.428.985.778,00	(17.944.136.222,00)	91,18
5.1.03.1-03.0-00.0-00.01	<b>Dinas Pekerjaan Umum</b>	203.373.122.000,00	185.428.985.778,00	(17.944.136.222,00)	91,18
5.1.03.1-03.0-00.0-00.01.1	<b>BELANJA OPERASI</b>	60.862.500.550,00	54.922.511.228,00	(5.939.989.322,00)	90,24



KODE	URAIAN	JUMLAH (Rp)		BERTAMBAH / (BERKURANG)	
		ANGGARAN SETELAH PERUBAHAN	REALISASI	(Rp)	(%)
5.1.03.1-03.0-00.0-00.01.1.01	Belanja Pegawai	12.209.292.200,00	11.122.033.019,00	(1.087.259.181,00)	91,09
5.1.03.1-03.0-00.0-00.01.1.02	Belanja Barang dan Jasa	41.784.208.350,00	38.686.632.947,00	(3.097.575.403,00)	92,59
5.1.03.1-03.0-00.0-00.01.1.05	Belanja Hibah	6.869.000.000,00	5.113.845.262,00	(1.755.154.738,00)	74,45
5.1.03.1-03.0-00.0-00.01.2	BELANJA MODAL	142.510.621.450,00	130.506.474.550,00	(12.004.146.900,00)	91,58
5.1.03.1-03.0-00.0-00.01.2.02	Belanja Modal Peralatan dan Mesin	386.700.600,00	385.528.000,00	(1.172.600,00)	99,70
5.1.03.1-03.0-00.0-00.01.2.03	Belanja Modal Gedung dan Bangunan	22.056.656.750,00	18.499.333.800,00	(3.557.322.950,00)	83,87
5.1.03.1-03.0-00.0-00.01.2.04	Belanja Modal Jalan, Jaringan, dan Irigasi	120.067.264.100,00	111.621.612.750,00	(8.445.651.350,00)	92,97
5.1.04	<b>PERUMAHAN RAKYAT DAN KAWASAN PERMUKIMAN</b>	33.316.908.500,00	28.771.351.810,00	(4.545.556.690,00)	86,36
5.1.04.1-04.1-03.2-10.02	<b>Dinas Perumahan Rakyat, Kawasan Permukiman, Tata Ruang Dan Pertanahan</b>	33.316.908.500,00	28.771.351.810,00	(4.545.556.690,00)	86,36
5.1.04.1-04.1-03.2-10.02.1	BELANJA OPERASI	21.594.209.000,00	20.087.217.215,00	(1.506.991.785,00)	93,02
5.1.04.1-04.1-03.2-10.02.1.01	Belanja Pegawai	6.858.872.500,00	6.254.013.407,00	(604.859.093,00)	91,18
5.1.04.1-04.1-03.2-10.02.1.02	Belanja Barang dan Jasa	14.735.336.500,00	13.833.203.808,00	(902.132.692,00)	93,88
5.1.04.1-04.1-03.2-10.02.2	BELANJA MODAL	11.722.699.500,00	8.684.134.595,00	(3.038.564.905,00)	74,08
5.1.04.1-04.1-03.2-10.02.2.01	Belanja Modal Tanah	4.429.050.000,00	2.534.966.795,00	(1.894.083.205,00)	57,24
5.1.04.1-04.1-03.2-10.02.2.02	Belanja Modal Peralatan dan Mesin	872.155.000,00	841.925.000,00	(30.230.000,00)	96,53
5.1.04.1-04.1-03.2-10.02.2.04	Belanja Modal Jalan, Jaringan, dan Irigasi	6.421.494.500,00	5.307.242.800,00	(1.114.251.700,00)	82,65
5.1.05	<b>KETENTERAMAN, KETERTIBAN UMUM SERTA PERLINDUNGAN MASYARAKAT</b>	14.767.529.000,00	13.893.236.847,00	(874.292.153,00)	94,08
5.1.05.1-05.0-00.0-00.01	<b>Satuan Polisi Pamong Praja</b>	8.797.844.000,00	8.403.627.493,00	(394.216.507,00)	95,52
5.1.05.1-05.0-00.0-00.01.1	BELANJA OPERASI	8.779.844.000,00	8.385.927.493,00	(393.916.507,00)	95,51
5.1.05.1-05.0-00.0-00.01.1.01	Belanja Pegawai	5.007.795.000,00	4.803.278.881,00	(204.516.119,00)	95,92
5.1.05.1-05.0-00.0-00.01.1.02	Belanja Barang dan Jasa	3.772.049.000,00	3.582.648.612,00	(189.400.388,00)	94,98
5.1.05.1-05.0-00.0-00.01.2	BELANJA MODAL	18.000.000,00	17.700.000,00	(300.000,00)	98,33
5.1.05.1-05.0-00.0-00.01.2.02	Belanja Modal Peralatan dan Mesin	18.000.000,00	17.700.000,00	(300.000,00)	98,33
5.1.05.1-05.0-00.0-00.04	<b>Badan Penanggulangan Bencana Daerah</b>	5.969.685.000,00	5.489.609.354,00	(480.075.646,00)	91,96
5.1.05.1-05.0-00.0-00.04.1	BELANJA OPERASI	5.716.766.000,00	5.272.080.354,00	(444.685.646,00)	92,22
5.1.05.1-05.0-00.0-00.04.1.01	Belanja Pegawai	2.470.268.000,00	2.307.894.143,00	(162.373.857,00)	93,43
5.1.05.1-05.0-00.0-00.04.1.02	Belanja Barang dan Jasa	3.246.498.000,00	2.964.186.211,00	(282.311.789,00)	91,30
5.1.05.1-05.0-00.0-00.04.2	BELANJA MODAL	252.919.000,00	217.529.000,00	(35.390.000,00)	86,01
5.1.05.1-05.0-00.0-00.04.2.02	Belanja Modal Peralatan dan Mesin	252.919.000,00	217.529.000,00	(35.390.000,00)	86,01
5.1.06	<b>SOSIAL</b>	18.364.038.500,00	17.535.082.901,00	(828.955.599,00)	95,49
5.1.06.1-06.0-00.0-00.01	<b>Dinas Sosial</b>	18.364.038.500,00	17.535.082.901,00	(828.955.599,00)	95,49
5.1.06.1-06.0-00.0-00.01.1	BELANJA OPERASI	18.364.038.500,00	17.535.082.901,00	(828.955.599,00)	95,49
5.1.06.1-06.0-00.0-00.01.1.01	Belanja Pegawai	2.498.781.000,00	2.302.772.384,00	(196.008.616,00)	92,16
5.1.06.1-06.0-00.0-00.01.1.02	Belanja Barang dan Jasa	9.238.707.500,00	8.618.760.517,00	(619.946.983,00)	93,29
5.1.06.1-06.0-00.0-00.01.1.05	Belanja Hibah	655.000.000,00	655.000.000,00	0,00	100,00
5.1.06.1-06.0-00.0-00.01.1.06	Belanja Bantuan Sosial	5.971.550.000,00	5.958.550.000,00	(13.000.000,00)	99,78
5.2	<b>URUSAN PEMERINTAHAN WAJIB YANG TIDAK BERKAITAN DENGAN PELAYANAN DASAR</b>	131.287.753.900,00	117.571.150.793,00	(13.716.603.107,00)	89,55
5.2.08	<b>PEMBERDAYAAN PEREMPUAN DAN PERLINDUNGAN ANAK</b>	19.681.176.000,00	16.601.096.793,00	(3.080.079.207,00)	84,35
5.2.08.2-08.2-14.0-00.02	<b>Dinas Pemberdayaan Perempuan, Perlindungan Anak, Pengendalian Penduduk Dan Keluarga Berencana</b>	19.681.176.000,00	16.601.096.793,00	(3.080.079.207,00)	84,35
5.2.08.2-08.2-14.0-00.02.1	BELANJA OPERASI	18.363.145.000,00	15.306.002.593,00	(3.057.142.407,00)	83,35



KODE	URAIAN	JUMLAH (Rp)		BERTAMBAH / (BERKURANG)	
		ANGGARAN SETELAH PERUBAHAN	REALISASI	(Rp)	(%)
5.2.08.2-08.2-14.0-00.02.1.01	Belanja Pegawai	2.721.389.000,00	2.468.717.541,00	(252.671.459,00)	90,72
5.2.08.2-08.2-14.0-00.02.1.02	Belanja Barang dan Jasa	15.641.756.000,00	12.837.285.052,00	(2.804.470.948,00)	82,07
5.2.08.2-08.2-14.0-00.02.2	BELANJA MODAL	1.318.031.000,00	1.295.094.200,00	(22.936.800,00)	98,26
5.2.08.2-08.2-14.0-00.02.2.02	Belanja Modal Peralatan dan Mesin	886.581.000,00	870.430.000,00	(16.151.000,00)	98,18
5.2.08.2-08.2-14.0-00.02.2.03	Belanja Modal Gedung dan Bangunan	399.950.000,00	394.454.200,00	(5.495.800,00)	98,63
5.2.08.2-08.2-14.0-00.02.2.04	Belanja Modal Jalan, Jaringan, dan Irigasi	31.500.000,00	30.210.000,00	(1.290.000,00)	95,90
5.2.11	<b>LINGKUNGAN HIDUP</b>	29.106.557.000,00	27.095.335.873,00	(2.011.221.127,00)	93,09
5.2.11.2-11.1-03.0-00.01	<b>Dinas Lingkungan Hidup</b>	29.106.557.000,00	27.095.335.873,00	(2.011.221.127,00)	93,09
5.2.11.2-11.1-03.0-00.01.1	BELANJA OPERASI	24.424.838.400,00	22.837.606.273,00	(1.587.232.127,00)	93,50
5.2.11.2-11.1-03.0-00.01.1.01	Belanja Pegawai	4.417.068.700,00	3.948.812.606,00	(468.256.094,00)	89,40
5.2.11.2-11.1-03.0-00.01.1.02	Belanja Barang dan Jasa	20.007.769.700,00	18.888.793.667,00	(1.118.976.033,00)	94,41
5.2.11.2-11.1-03.0-00.01.2	BELANJA MODAL	4.681.718.600,00	4.257.729.600,00	(423.989.000,00)	90,94
5.2.11.2-11.1-03.0-00.01.2.02	Belanja Modal Peralatan dan Mesin	4.520.301.600,00	4.098.412.600,00	(421.889.000,00)	90,67
5.2.11.2-11.1-03.0-00.01.2.03	Belanja Modal Gedung dan Bangunan	115.000.000,00	113.500.000,00	(1.500.000,00)	98,70
5.2.11.2-11.1-03.0-00.01.2.04	Belanja Modal Jalan, Jaringan, dan Irigasi	11.027.000,00	10.767.000,00	(260.000,00)	97,64
5.2.11.2-11.1-03.0-00.01.2.05	Belanja Modal Aset Tetap Lainnya	35.390.000,00	35.050.000,00	(340.000,00)	99,04
5.2.12	<b>ADMINISTRASI KEPENDUDUKAN DAN PENCATATAN SIPIL</b>	10.620.258.500,00	9.767.570.583,00	(852.687.917,00)	91,97
5.2.12.2-12.0-00.0-00.01	<b>Dinas Kependudukan dan Pencatatan Sipil</b>	10.620.258.500,00	9.767.570.583,00	(852.687.917,00)	91,97
5.2.12.2-12.0-00.0-00.01.1	BELANJA OPERASI	9.655.089.500,00	8.816.105.763,00	(838.983.737,00)	91,31
5.2.12.2-12.0-00.0-00.01.1.01	Belanja Pegawai	5.456.000.000,00	5.153.958.670,00	(302.041.330,00)	94,46
5.2.12.2-12.0-00.0-00.01.1.02	Belanja Barang dan Jasa	4.199.089.500,00	3.662.147.093,00	(536.942.407,00)	87,21
5.2.12.2-12.0-00.0-00.01.2	BELANJA MODAL	965.169.000,00	951.464.820,00	(13.704.180,00)	98,58
5.2.12.2-12.0-00.0-00.01.2.02	Belanja Modal Peralatan dan Mesin	965.169.000,00	951.464.820,00	(13.704.180,00)	98,58
5.2.13	<b>PEMBERDAYAAN MASYARAKAT DAN DESA</b>	13.071.931.300,00	12.321.049.461,00	(750.881.839,00)	94,26
5.2.13.2-13.0-00.0-00.01	<b>Dinas Pemberdayaan Masyarakat Dan Desa</b>	13.071.931.300,00	12.321.049.461,00	(750.881.839,00)	94,26
5.2.13.2-13.0-00.0-00.01.1	BELANJA OPERASI	13.071.931.300,00	12.321.049.461,00	(750.881.839,00)	94,26
5.2.13.2-13.0-00.0-00.01.1.01	Belanja Pegawai	2.640.201.000,00	2.397.741.963,00	(242.459.037,00)	90,82
5.2.13.2-13.0-00.0-00.01.1.02	Belanja Barang dan Jasa	9.731.730.300,00	9.223.307.498,00	(508.422.802,00)	94,78
5.2.13.2-13.0-00.0-00.01.1.05	Belanja Hibah	700.000.000,00	700.000.000,00	0,00	100,00
5.2.15	<b>PERHUBUNGAN</b>	18.241.639.000,00	17.070.629.911,00	(1.171.009.089,00)	93,58
5.2.15.2-15.0-00.0-00.01	<b>Dinas Perhubungan</b>	18.241.639.000,00	17.070.629.911,00	(1.171.009.089,00)	93,58
5.2.15.2-15.0-00.0-00.01.1	BELANJA OPERASI	12.953.030.000,00	12.279.792.193,00	(673.237.807,00)	94,80
5.2.15.2-15.0-00.0-00.01.1.01	Belanja Pegawai	3.764.177.000,00	3.366.575.125,00	(397.601.875,00)	89,44
5.2.15.2-15.0-00.0-00.01.1.02	Belanja Barang dan Jasa	9.188.853.000,00	8.913.217.068,00	(275.635.932,00)	97,00
5.2.15.2-15.0-00.0-00.01.2	BELANJA MODAL	5.288.609.000,00	4.790.837.718,00	(497.771.282,00)	90,59
5.2.15.2-15.0-00.0-00.01.2.02	Belanja Modal Peralatan dan Mesin	218.369.000,00	216.968.028,00	(1.400.972,00)	99,36
5.2.15.2-15.0-00.0-00.01.2.03	Belanja Modal Gedung dan Bangunan	174.500.000,00	173.750.000,00	(750.000,00)	99,57
5.2.15.2-15.0-00.0-00.01.2.04	Belanja Modal Jalan, Jaringan, dan Irigasi	4.895.740.000,00	4.400.119.690,00	(495.620.310,00)	89,88
5.2.16	<b>KOMUNIKASI &amp; INFORMATIKA</b>	8.759.874.600,00	8.187.995.686,00	(571.878.914,00)	93,47
5.2.16.2-16.2-20.2-21.04	<b>Dinas Komunikasi Dan Informatika</b>	8.759.874.600,00	8.187.995.686,00	(571.878.914,00)	93,47



KODE	URAIAN	JUMLAH (Rp)		BERTAMBAH / (BERKURANG)	
		ANGGARAN SETELAH PERUBAHAN	REALISASI	(Rp)	(%)
5.2.16.2-16.2-20.2-21.04.1	BELANJA OPERASI	8.319.394.000,00	7.764.357.686,00	(555.036.314,00)	93,33
5.2.16.2-16.2-20.2-21.04.1.01	Belanja Pegawai	2.510.378.000,00	2.150.625.794,00	(359.752.206,00)	85,67
5.2.16.2-16.2-20.2-21.04.1.02	Belanja Barang dan Jasa	5.459.016.000,00	5.263.731.892,00	(195.284.108,00)	96,42
5.2.16.2-16.2-20.2-21.04.1.05	Belanja Hibah	350.000.000,00	350.000.000,00	0,00	100,00
5.2.16.2-16.2-20.2-21.04.2	BELANJA MODAL	440.480.600,00	423.638.000,00	(16.842.600,00)	96,18
5.2.16.2-16.2-20.2-21.04.2.02	Belanja Modal Peralatan dan Mesin	440.480.600,00	423.638.000,00	(16.842.600,00)	96,18
5.2.18	<b>PENANAMAN MODAL</b>	5.562.803.500,00	5.138.858.720,00	(423.944.780,00)	92,38
5.2.18.2-18.0-00.0-00.01	<b>Dinas Penanaman Modal Dan Pelayanan Terpadu Satu Pintu</b>	5.562.803.500,00	5.138.858.720,00	(423.944.780,00)	92,38
5.2.18.2-18.0-00.0-00.01.1	BELANJA OPERASI	4.463.230.500,00	4.091.274.220,00	(371.956.280,00)	91,67
5.2.18.2-18.0-00.0-00.01.1.01	Belanja Pegawai	2.301.376.000,00	2.143.379.537,00	(157.996.463,00)	93,13
5.2.18.2-18.0-00.0-00.01.1.02	Belanja Barang dan Jasa	2.161.854.500,00	1.947.894.683,00	(213.959.817,00)	90,10
5.2.18.2-18.0-00.0-00.01.2	BELANJA MODAL	1.099.573.000,00	1.047.584.500,00	(51.988.500,00)	95,27
5.2.18.2-18.0-00.0-00.01.2.02	Belanja Modal Peralatan dan Mesin	1.099.573.000,00	1.047.584.500,00	(51.988.500,00)	95,27
5.2.19	<b>KEPEMUDAAN DAN OLAHRAGA</b>	19.198.765.000,00	16.528.530.665,00	(2.670.234.335,00)	86,09
5.2.19.2-19.3-26.0-00.02	<b>Dinas Pemuda, Olahraga dan Pariwisata</b>	19.198.765.000,00	16.528.530.665,00	(2.670.234.335,00)	86,09
5.2.19.2-19.3-26.0-00.02.1	BELANJA OPERASI	11.520.271.000,00	10.824.486.265,00	(695.784.735,00)	93,96
5.2.19.2-19.3-26.0-00.02.1.01	Belanja Pegawai	4.739.029.000,00	4.441.426.618,00	(297.602.382,00)	93,72
5.2.19.2-19.3-26.0-00.02.1.02	Belanja Barang dan Jasa	5.781.242.000,00	5.383.059.647,00	(398.182.353,00)	93,11
5.2.19.2-19.3-26.0-00.02.1.05	Belanja Hibah	1.000.000.000,00	1.000.000.000,00	0,00	100,00
5.2.19.2-19.3-26.0-00.02.2	BELANJA MODAL	7.678.494.000,00	5.704.044.400,00	(1.974.449.600,00)	74,29
5.2.19.2-19.3-26.0-00.02.2.02	Belanja Modal Peralatan dan Mesin	48.000.000,00	47.300.000,00	(700.000,00)	98,54
5.2.19.2-19.3-26.0-00.02.2.03	Belanja Modal Gedung dan Bangunan	7.256.494.000,00	5.286.744.400,00	(1.969.749.600,00)	72,86
5.2.19.2-19.3-26.0-00.02.2.04	Belanja Modal Jalan, Jaringan, dan Irigasi	374.000.000,00	370.000.000,00	(4.000.000,00)	98,93
5.2.24	<b>KEARSIPAN</b>	7.044.749.000,00	4.860.083.101,00	(2.184.665.899,00)	68,99
5.2.24.2-24.2-23.0-00.02	<b>Dinas Kearsipan dan Perpustakaan</b>	7.044.749.000,00	4.860.083.101,00	(2.184.665.899,00)	68,99
5.2.24.2-24.2-23.0-00.02.1	BELANJA OPERASI	3.988.220.500,00	3.694.996.701,00	(293.223.799,00)	92,65
5.2.24.2-24.2-23.0-00.02.1.01	Belanja Pegawai	2.668.268.800,00	2.587.014.310,00	(81.254.490,00)	96,95
5.2.24.2-24.2-23.0-00.02.1.02	Belanja Barang dan Jasa	1.319.951.700,00	1.107.982.391,00	(211.969.309,00)	83,94
5.2.24.2-24.2-23.0-00.02.2	BELANJA MODAL	3.056.528.500,00	1.165.086.400,00	(1.891.442.100,00)	38,12
5.2.24.2-24.2-23.0-00.02.2.02	Belanja Modal Peralatan dan Mesin	13.348.500,00	13.179.300,00	(169.200,00)	98,73
5.2.24.2-24.2-23.0-00.02.2.03	Belanja Modal Gedung dan Bangunan	2.992.500.000,00	1.101.431.100,00	(1.891.068.900,00)	36,81
5.2.24.2-24.2-23.0-00.02.2.05	Belanja Modal Aset Tetap Lainnya	50.680.000,00	50.476.000,00	(204.000,00)	99,60
5.3	<b>URUSAN PEMERINTAHAN PILIHAN</b>	50.412.581.000,00	45.603.422.045,00	(4.809.158.955,00)	90,46
5.3.25	<b>KELAUTAN DAN PERIKANAN</b>	4.673.552.000,00	4.184.646.019,00	(488.905.981,00)	89,54
5.3.25.3-25.3-27.2-11.01	<b>Dinas Kelautan, Perikanan dan Peternakan</b>	4.673.552.000,00	4.184.646.019,00	(488.905.981,00)	89,54
5.3.25.3-25.3-27.2-11.01.1	BELANJA OPERASI	4.544.413.000,00	4.056.596.419,00	(487.816.581,00)	89,27
5.3.25.3-25.3-27.2-11.01.1.01	Belanja Pegawai	2.493.357.200,00	2.121.528.242,00	(371.828.958,00)	85,09
5.3.25.3-25.3-27.2-11.01.1.02	Belanja Barang dan Jasa	2.051.055.800,00	1.935.068.177,00	(115.987.623,00)	94,34
5.3.25.3-25.3-27.2-11.01.2	BELANJA MODAL	129.139.000,00	128.049.600,00	(1.089.400,00)	99,16
5.3.25.3-25.3-27.2-11.01.2.02	Belanja Modal Peralatan dan Mesin	111.285.000,00	110.225.220,00	(1.059.780,00)	99,05



KODE	URAIAN	JUMLAH (Rp)		BERTAMBAH / (BERKURANG)	
		ANGGARAN SETELAH PERUBAHAN	REALISASI	(Rp)	(%)
5.3.25.3-25.3-27.2-11.01.2.04	Belanja Modal Jalan, Jaringan, dan Irigasi	17.854.000,00	17.824.380,00	(29.620,00)	99,83
5.3.27	<b>PERTANIAN</b>	21.869.490.000,00	20.303.449.411,00	(1.566.040.589,00)	92,84
5.3.27.3-27.2-09.0-00.01	<b>Dinas Pertanian dan Ketahanan Pangan</b>	21.869.490.000,00	20.303.449.411,00	(1.566.040.589,00)	92,84
5.3.27.3-27.2-09.0-00.01.1	BELANJA OPERASI	20.924.394.000,00	19.389.647.111,00	(1.534.746.889,00)	92,67
5.3.27.3-27.2-09.0-00.01.1.01	Belanja Pegawai	10.358.289.750,00	9.755.319.977,00	(602.969.773,00)	94,18
5.3.27.3-27.2-09.0-00.01.1.02	Belanja Barang dan Jasa	10.566.104.250,00	9.634.327.134,00	(931.777.116,00)	91,18
5.3.27.3-27.2-09.0-00.01.2	BELANJA MODAL	945.096.000,00	913.802.300,00	(31.293.700,00)	96,69
5.3.27.3-27.2-09.0-00.01.2.02	Belanja Modal Peralatan dan Mesin	145.096.000,00	127.677.300,00	(17.418.700,00)	88,00
5.3.27.3-27.2-09.0-00.01.2.03	Belanja Modal Gedung dan Bangunan	800.000.000,00	786.125.000,00	(13.875.000,00)	98,27
5.3.30	<b>PERDAGANGAN</b>	13.470.691.000,00	12.912.873.368,00	(557.817.632,00)	95,86
5.3.30.3-30.2-17.0-00.01	<b>Dinas Perdagangan, Koperasi, Usaha Kecil dan Menengah</b>	13.470.691.000,00	12.912.873.368,00	(557.817.632,00)	95,86
5.3.30.3-30.2-17.0-00.01.1	BELANJA OPERASI	13.245.197.700,00	12.691.440.768,00	(553.756.932,00)	95,82
5.3.30.3-30.2-17.0-00.01.1.01	Belanja Pegawai	7.567.957.914,00	7.102.503.684,00	(465.454.230,00)	93,85
5.3.30.3-30.2-17.0-00.01.1.02	Belanja Barang dan Jasa	5.677.239.786,00	5.588.937.084,00	(88.302.702,00)	98,44
5.3.30.3-30.2-17.0-00.01.2	BELANJA MODAL	225.493.300,00	221.432.600,00	(4.060.700,00)	98,20
5.3.30.3-30.2-17.0-00.01.2.02	Belanja Modal Peralatan dan Mesin	220.991.300,00	217.432.600,00	(3.558.700,00)	98,39
5.3.30.3-30.2-17.0-00.01.2.04	Belanja Modal Jalan, Jaringan, dan Irigasi	502.000,00	0,00	(502.000,00)	0
5.3.30.3-30.2-17.0-00.01.2.05	Belanja Modal Aset Tetap Lainnya	4.000.000,00	4.000.000,00	0,00	100,00
5.3.31	<b>PERINDUSTRIAN</b>	10.398.848.000,00	8.202.453.247,00	(2.196.394.753,00)	78,88
5.3.31.3-31.2-07.3-32.05	<b>Dinas Perindustrian dan Tenaga Kerja</b>	10.398.848.000,00	8.202.453.247,00	(2.196.394.753,00)	78,88
5.3.31.3-31.2-07.3-32.05.1	BELANJA OPERASI	10.353.348.000,00	8.159.225.247,00	(2.194.122.753,00)	78,81
5.3.31.3-31.2-07.3-32.05.1.01	Belanja Pegawai	4.630.425.000,00	4.335.369.503,00	(295.055.497,00)	93,63
5.3.31.3-31.2-07.3-32.05.1.02	Belanja Barang dan Jasa	5.722.923.000,00	3.823.855.744,00	(1.899.067.256,00)	66,82
5.3.31.3-31.2-07.3-32.05.2	BELANJA MODAL	45.500.000,00	43.228.000,00	(2.272.000,00)	95,01
5.3.31.3-31.2-07.3-32.05.2.02	Belanja Modal Peralatan dan Mesin	45.500.000,00	43.228.000,00	(2.272.000,00)	95,01
5.4	<b>UNSUR PENDUKUNG URUSAN PEMERINTAHAN</b>	118.249.755.300,00	111.497.101.145,00	(6.752.654.155,00)	94,29
5.4.01	<b>SEKRETARIAT DAERAH</b>	56.265.456.600,00	52.705.682.350,00	(3.559.774.250,00)	93,67
5.4.01.4-01.0-00.0-00.01	<b>Sekretariat Daerah</b>	56.265.456.600,00	52.705.682.350,00	(3.559.774.250,00)	93,67
5.4.01.4-01.0-00.0-00.01.1	BELANJA OPERASI	56.059.182.600,00	52.513.944.270,00	(3.545.238.330,00)	93,68
5.4.01.4-01.0-00.0-00.01.1.01	Belanja Pegawai	10.614.565.250,00	10.072.157.760,00	(542.407.490,00)	94,89
5.4.01.4-01.0-00.0-00.01.1.02	Belanja Barang dan Jasa	15.939.617.350,00	14.526.786.510,00	(1.412.830.840,00)	91,14
5.4.01.4-01.0-00.0-00.01.1.05	Belanja Hibah	28.405.000.000,00	26.815.000.000,00	(1.590.000.000,00)	94,40
5.4.01.4-01.0-00.0-00.01.1.06	Belanja Bantuan Sosial	1.100.000.000,00	1.100.000.000,00	0,00	100,00
5.4.01.4-01.0-00.0-00.01.2	BELANJA MODAL	206.274.000,00	191.738.080,00	(14.535.920,00)	92,95
5.4.01.4-01.0-00.0-00.01.2.02	Belanja Modal Peralatan dan Mesin	196.274.000,00	181.738.080,00	(14.535.920,00)	92,59
5.4.01.4-01.0-00.0-00.01.2.05	Belanja Modal Aset Tetap Lainnya	10.000.000,00	10.000.000,00	0,00	100,00
5.4.02	<b>SEKRETARIAT DPRD</b>	61.984.298.700,00	58.791.418.795,00	(3.192.879.905,00)	94,85
5.4.02.4-02.0-00.0-00.01	<b>Sekretariat DPRD</b>	61.984.298.700,00	58.791.418.795,00	(3.192.879.905,00)	94,85
5.4.02.4-02.0-00.0-00.01.1	BELANJA OPERASI	61.719.414.600,00	58.582.093.499,00	(3.137.321.101,00)	94,92
5.4.02.4-02.0-00.0-00.01.1.01	Belanja Pegawai	34.898.767.800,00	34.102.715.136,00	(796.052.664,00)	97,72



KODE	URAIAN	JUMLAH (Rp)		BERTAMBAH / (BERKURANG)	
		ANGGARAN SETELAH PERUBAHAN	REALISASI	(Rp)	(%)
5.4.02.4-02.0-00.0-00.01.1.02	Belanja Barang dan Jasa	26.820.646.800,00	24.479.378.363,00	(2.341.268.437,00)	91,27
5.4.02.4-02.0-00.0-00.01.2	BELANJA MODAL	264.884.100,00	209.325.296,00	(55.558.804,00)	79,03
5.4.02.4-02.0-00.0-00.01.2.02	Belanja Modal Peralatan dan Mesin	252.999.000,00	197.465.296,00	(55.533.704,00)	78,05
5.4.02.4-02.0-00.0-00.01.2.05	Belanja Modal Aset Tetap Lainnya	11.885.100,00	11.860.000,00	(25.100,00)	99,79
5.5	<b>UNSUR PENUNJANG URUSAN PEMERINTAHAN</b>	721.866.681.000,00	689.621.428.978,00	(32.245.252.022,00)	95,53
5.5.01	<b>PERENCANAAN</b>	7.850.311.000,00	7.077.247.017,00	(773.063.983,00)	90,15
5.5.01.5-01.5-05.0-00.02	<b>Badan Perencanaan Pembangunan Daerah Dan Penelitian Pengembangan</b>	7.850.311.000,00	7.077.247.017,00	(773.063.983,00)	90,15
5.5.01.5-01.5-05.0-00.02.1	BELANJA OPERASI	7.606.111.000,00	6.835.732.337,00	(770.378.663,00)	89,87
5.5.01.5-01.5-05.0-00.02.1.01	Belanja Pegawai	3.266.197.000,00	2.981.280.928,00	(284.916.072,00)	91,28
5.5.01.5-01.5-05.0-00.02.1.02	Belanja Barang dan Jasa	4.339.914.000,00	3.854.451.409,00	(485.462.591,00)	88,81
5.5.01.5-01.5-05.0-00.02.2	BELANJA MODAL	244.200.000,00	241.514.680,00	(2.685.320,00)	98,90
5.5.01.5-01.5-05.0-00.02.2.02	Belanja Modal Peralatan dan Mesin	150.586.000,00	149.895.000,00	(691.000,00)	99,54
5.5.01.5-01.5-05.0-00.02.2.03	Belanja Modal Gedung dan Bangunan	76.364.000,00	76.119.680,00	(244.320,00)	99,68
5.5.01.5-01.5-05.0-00.02.2.04	Belanja Modal Jalan, Jaringan, dan Irigasi	17.250.000,00	15.500.000,00	(1.750.000,00)	89,86
5.5.02	<b>KEUANGAN</b>	704.743.799.000,00	674.432.389.990,00	(30.311.409.010,00)	95,70
5.5.02.5-02.0-00.0-00.02	<b>Badan Pengelolaan Keuangan Dan Aset Daerah</b>	690.953.430.000,00	662.800.687.477,00	(28.152.742.523,00)	95,93
5.5.02.5-02.0-00.0-00.02.1	BELANJA OPERASI	159.745.902.000,00	147.807.496.629,00	(11.938.405.371,00)	92,53
5.5.02.5-02.0-00.0-00.02.1.01	Belanja Pegawai	114.000.919.000,00	105.013.558.745,00	(8.987.360.255,00)	92,12
5.5.02.5-02.0-00.0-00.02.1.02	Belanja Barang dan Jasa	45.744.983.000,00	42.793.937.884,00	(2.951.045.116,00)	93,55
5.5.02.5-02.0-00.0-00.02.2	BELANJA MODAL	348.522.000,00	335.240.540,00	(13.281.460,00)	96,19
5.5.02.5-02.0-00.0-00.02.2.02	Belanja Modal Peralatan dan Mesin	171.702.000,00	169.959.340,00	(1.742.660,00)	98,99
5.5.02.5-02.0-00.0-00.02.2.03	Belanja Modal Gedung dan Bangunan	176.820.000,00	165.281.200,00	(11.538.800,00)	93,47
5.5.02.5-02.0-00.0-00.02.3	BELANJA TIDAK TERDUGA	9.900.000.000,00	521.274.034,00	(9.378.725.966,00)	5,27
5.5.02.5-02.0-00.0-00.02.3.01	Belanja Tidak Terduga	9.900.000.000,00	521.274.034,00	(9.378.725.966,00)	5,27
5.5.02.5-02.0-00.0-00.02.4	BELANJA TRANSFER	520.959.006.000,00	514.136.676.274,00	(6.822.329.726,00)	98,69
5.5.02.5-02.0-00.0-00.02.4.01	Belanja Bagi Hasil	17.887.689.000,00	13.458.788.474,00	(4.428.900.526,00)	75,24
5.5.02.5-02.0-00.0-00.02.4.02	Belanja Bantuan Keuangan	503.071.317.000,00	500.677.887.800,00	(2.393.429.200,00)	99,52
5.5.02.5-02.0-00.0-00.03	<b>Badan Pengelolaan Pendapatan Daerah</b>	13.790.369.000,00	11.631.702.513,00	(2.158.666.487,00)	84,35
5.5.02.5-02.0-00.0-00.03.1	BELANJA OPERASI	13.502.369.000,00	11.343.726.093,00	(2.158.642.907,00)	84,01
5.5.02.5-02.0-00.0-00.03.1.01	Belanja Pegawai	9.831.005.000,00	7.853.142.117,00	(1.977.862.883,00)	79,88
5.5.02.5-02.0-00.0-00.03.1.02	Belanja Barang dan Jasa	3.671.364.000,00	3.490.583.976,00	(180.780.024,00)	95,08
5.5.02.5-02.0-00.0-00.03.2	BELANJA MODAL	288.000.000,00	287.976.420,00	(23.580,00)	99,99
5.5.02.5-02.0-00.0-00.03.2.02	Belanja Modal Peralatan dan Mesin	288.000.000,00	287.976.420,00	(23.580,00)	99,99
5.5.03	<b>KEPEGAWAIAN</b>	9.272.571.000,00	8.111.791.971,00	(1.160.779.029,00)	87,48
5.5.03.5-03.5-04.0-00.01	<b>Badan Kepegawaian, Pendidikan Dan Pelatihan Daerah</b>	9.272.571.000,00	8.111.791.971,00	(1.160.779.029,00)	87,48
5.5.03.5-03.5-04.0-00.01.1	BELANJA OPERASI	9.173.643.500,00	8.013.684.474,00	(1.159.959.026,00)	87,36
5.5.03.5-03.5-04.0-00.01.1.01	Belanja Pegawai	3.688.336.000,00	3.442.027.207,00	(246.308.793,00)	93,32
5.5.03.5-03.5-04.0-00.01.1.02	Belanja Barang dan Jasa	5.485.307.500,00	4.571.657.267,00	(913.650.233,00)	83,34
5.5.03.5-03.5-04.0-00.01.2	BELANJA MODAL	98.927.500,00	98.107.497,00	(820.003,00)	99,17
5.5.03.5-03.5-04.0-00.01.2.02	Belanja Modal Peralatan dan Mesin	98.927.500,00	98.107.497,00	(820.003,00)	99,17





KODE	URAIAN	JUMLAH (Rp)		BERTAMBAH / (BERKURANG)	
		ANGGARAN SETELAH PERUBAHAN	REALISASI	(Rp)	(%)
5.6	<b>UNSUR PENGAWASAN URUSAN PEMERINTAHAN</b>	10.389.258.100,00	9.269.858.046,00	(1.119.400.054,00)	89,23
5.6.01	<b>INSPEKTORAT</b>	10.389.258.100,00	9.269.858.046,00	(1.119.400.054,00)	89,23
5.6.01.6-01.0-00.0-00.01	<b>Inspektorat</b>	10.389.258.100,00	9.269.858.046,00	(1.119.400.054,00)	89,23
5.6.01.6-01.0-00.0-00.01.1	BELANJA OPERASI	8.156.979.100,00	7.060.309.047,00	(1.096.670.053,00)	86,56
5.6.01.6-01.0-00.0-00.01.1.01	Belanja Pegawai	4.341.957.000,00	4.150.291.586,00	(191.665.414,00)	95,59
5.6.01.6-01.0-00.0-00.01.1.02	Belanja Barang dan Jasa	3.815.022.100,00	2.910.017.461,00	(905.004.639,00)	76,28
5.6.01.6-01.0-00.0-00.01.2	BELANJA MODAL	2.232.279.000,00	2.209.548.999,00	(22.730.001,00)	98,98
5.6.01.6-01.0-00.0-00.01.2.02	Belanja Modal Peralatan dan Mesin	2.232.279.000,00	2.209.548.999,00	(22.730.001,00)	98,98
5.7	<b>UNSUR KEWILAYAHAN</b>	39.932.554.692,00	35.379.434.236,00	(4.553.120.456,00)	88,60
5.7.01	<b>KECAMATAN</b>	39.932.554.692,00	35.379.434.236,00	(4.553.120.456,00)	88,60
5.7.01.7-01.0-00.0-00.01	<b>Kecamatan Adiwerna</b>	1.644.378.500,00	1.487.948.276,00	(156.430.224,00)	90,49
5.7.01.7-01.0-00.0-00.01.1	BELANJA OPERASI	1.644.378.500,00	1.487.948.276,00	(156.430.224,00)	90,49
5.7.01.7-01.0-00.0-00.01.1.01	Belanja Pegawai	1.230.582.000,00	1.161.970.987,00	(68.611.013,00)	94,42
5.7.01.7-01.0-00.0-00.01.1.02	Belanja Barang dan Jasa	413.796.500,00	325.977.289,00	(87.819.211,00)	78,78
5.7.01.7-01.0-00.0-00.02	<b>Kecamatan Balapulang</b>	1.565.345.700,00	1.419.404.846,00	(145.940.854,00)	90,68
5.7.01.7-01.0-00.0-00.02.1	BELANJA OPERASI	1.550.879.700,00	1.405.144.846,00	(145.734.854,00)	90,60
5.7.01.7-01.0-00.0-00.02.1.01	Belanja Pegawai	1.081.782.100,00	964.377.302,00	(117.404.798,00)	89,15
5.7.01.7-01.0-00.0-00.02.1.02	Belanja Barang dan Jasa	469.097.600,00	440.767.544,00	(28.330.056,00)	93,96
5.7.01.7-01.0-00.0-00.02.2	BELANJA MODAL	14.466.000,00	14.260.000,00	(206.000,00)	98,58
5.7.01.7-01.0-00.0-00.02.2.02	Belanja Modal Peralatan dan Mesin	14.466.000,00	14.260.000,00	(206.000,00)	98,58
5.7.01.7-01.0-00.0-00.03	<b>Kecamatan Bojong</b>	1.654.899.000,00	1.511.015.187,00	(143.883.813,00)	91,31
5.7.01.7-01.0-00.0-00.03.1	BELANJA OPERASI	1.562.878.000,00	1.423.780.187,00	(139.097.813,00)	91,10
5.7.01.7-01.0-00.0-00.03.1.01	Belanja Pegawai	1.124.914.000,00	1.039.024.455,00	(85.889.545,00)	92,36
5.7.01.7-01.0-00.0-00.03.1.02	Belanja Barang dan Jasa	437.964.000,00	384.755.732,00	(53.208.268,00)	87,85
5.7.01.7-01.0-00.0-00.03.2	BELANJA MODAL	92.021.000,00	87.235.000,00	(4.786.000,00)	94,80
5.7.01.7-01.0-00.0-00.03.2.02	Belanja Modal Peralatan dan Mesin	43.420.000,00	39.000.000,00	(4.420.000,00)	89,82
5.7.01.7-01.0-00.0-00.03.2.03	Belanja Modal Gedung dan Bangunan	48.490.000,00	48.124.000,00	(366.000,00)	99,25
5.7.01.7-01.0-00.0-00.03.2.04	Belanja Modal Jalan, Jaringan, dan Irigasi	111.000,00	111.000,00	0,00	100,00
5.7.01.7-01.0-00.0-00.04	<b>Kecamatan Bumijawa</b>	1.450.833.000,00	1.345.070.148,00	(105.762.852,00)	92,71
5.7.01.7-01.0-00.0-00.04.1	BELANJA OPERASI	1.450.833.000,00	1.345.070.148,00	(105.762.852,00)	92,71
5.7.01.7-01.0-00.0-00.04.1.01	Belanja Pegawai	1.029.323.000,00	969.033.233,00	(60.289.767,00)	94,14
5.7.01.7-01.0-00.0-00.04.1.02	Belanja Barang dan Jasa	421.510.000,00	376.036.915,00	(45.473.085,00)	89,21
5.7.01.7-01.0-00.0-00.05	<b>Kecamatan Dukuhturi</b>	1.697.267.400,00	1.499.488.688,00	(197.778.712,00)	88,35
5.7.01.7-01.0-00.0-00.05.1	BELANJA OPERASI	1.697.267.400,00	1.499.488.688,00	(197.778.712,00)	88,35
5.7.01.7-01.0-00.0-00.05.1.01	Belanja Pegawai	1.252.364.000,00	1.121.488.509,00	(130.875.491,00)	89,55
5.7.01.7-01.0-00.0-00.05.1.02	Belanja Barang dan Jasa	444.903.400,00	378.000.179,00	(66.903.221,00)	84,96
5.7.01.7-01.0-00.0-00.06	<b>Kecamatan Dukuhwaru</b>	1.812.966.000,00	1.564.181.652,00	(248.784.348,00)	86,28
5.7.01.7-01.0-00.0-00.06.1	BELANJA OPERASI	1.713.765.000,00	1.481.451.241,00	(232.313.759,00)	86,44
5.7.01.7-01.0-00.0-00.06.1.01	Belanja Pegawai	1.349.411.000,00	1.227.153.267,00	(122.257.733,00)	90,94
5.7.01.7-01.0-00.0-00.06.1.02	Belanja Barang dan Jasa	364.354.000,00	254.297.974,00	(110.056.026,00)	69,79




KODE	URAIAN	JUMLAH (Rp)		BERTAMBAH / (BERKURANG)	
		ANGGARAN SETELAH PERUBAHAN	REALISASI	(Rp)	(%)
5.7.01.7-01.0-00.0-00.06.2	BELANJA MODAL	99.201.000,00	82.730.411,00	(16.470.589,00)	83,40
5.7.01.7-01.0-00.0-00.06.2.02	Belanja Modal Peralatan dan Mesin	64.276.000,00	47.805.411,00	(16.470.589,00)	74,38
5.7.01.7-01.0-00.0-00.06.2.03	Belanja Modal Gedung dan Bangunan	34.925.000,00	34.925.000,00	0,00	100,00
5.7.01.7-01.0-00.0-00.07	<b>Kecamatan Jatinegara</b>	1.480.239.510,00	1.276.062.971,00	(204.176.539,00)	86,21
5.7.01.7-01.0-00.0-00.07.1	BELANJA OPERASI	1.470.729.510,00	1.276.062.971,00	(194.666.539,00)	86,76
5.7.01.7-01.0-00.0-00.07.1.01	Belanja Pegawai	1.048.636.000,00	974.681.823,00	(73.954.177,00)	92,95
5.7.01.7-01.0-00.0-00.07.1.02	Belanja Barang dan Jasa	422.093.510,00	301.381.148,00	(120.712.362,00)	71,40
5.7.01.7-01.0-00.0-00.07.2	BELANJA MODAL	9.510.000,00	0,00	(9.510.000,00)	0
5.7.01.7-01.0-00.0-00.07.2.02	Belanja Modal Peralatan dan Mesin	9.510.000,00	0,00	(9.510.000,00)	0
5.7.01.7-01.0-00.0-00.08	<b>Kecamatan Kedungbanteng</b>	1.527.588.500,00	1.431.339.130,00	(96.249.370,00)	93,70
5.7.01.7-01.0-00.0-00.08.1	BELANJA OPERASI	1.527.588.500,00	1.431.339.130,00	(96.249.370,00)	93,70
5.7.01.7-01.0-00.0-00.08.1.01	Belanja Pegawai	1.159.412.000,00	1.106.126.992,00	(53.285.008,00)	95,40
5.7.01.7-01.0-00.0-00.08.1.02	Belanja Barang dan Jasa	368.176.500,00	325.212.138,00	(42.964.362,00)	88,33
5.7.01.7-01.0-00.0-00.09	<b>Kecamatan Kramat</b>	3.189.234.000,00	2.896.211.150,00	(293.022.850,00)	90,81
5.7.01.7-01.0-00.0-00.09.1	BELANJA OPERASI	2.683.504.000,00	2.423.323.350,00	(260.180.650,00)	90,30
5.7.01.7-01.0-00.0-00.09.1.01	Belanja Pegawai	2.009.063.000,00	1.874.205.503,00	(134.857.497,00)	93,29
5.7.01.7-01.0-00.0-00.09.1.02	Belanja Barang dan Jasa	674.441.000,00	549.117.847,00	(125.323.153,00)	81,42
5.7.01.7-01.0-00.0-00.09.2	BELANJA MODAL	505.730.000,00	472.887.800,00	(32.842.200,00)	93,51
5.7.01.7-01.0-00.0-00.09.2.02	Belanja Modal Peralatan dan Mesin	25.400.000,00	4.800.000,00	(20.600.000,00)	18,90
5.7.01.7-01.0-00.0-00.09.2.03	Belanja Modal Gedung dan Bangunan	126.730.000,00	126.171.800,00	(558.200,00)	99,56
5.7.01.7-01.0-00.0-00.09.2.04	Belanja Modal Jalan, Jaringan, dan Irigasi	350.000.000,00	338.316.000,00	(11.684.000,00)	96,66
5.7.01.7-01.0-00.0-00.09.2.05	Belanja Modal Aset Tetap Lainnya	3.600.000,00	3.600.000,00	0,00	100,00
5.7.01.7-01.0-00.0-00.10	<b>Kecamatan Lebaksiu</b>	1.588.579.000,00	1.451.890.089,00	(136.688.911,00)	91,40
5.7.01.7-01.0-00.0-00.10.1	BELANJA OPERASI	1.564.479.000,00	1.428.136.089,00	(136.342.911,00)	91,29
5.7.01.7-01.0-00.0-00.10.1.01	Belanja Pegawai	1.148.109.000,00	1.074.158.280,00	(73.950.720,00)	93,56
5.7.01.7-01.0-00.0-00.10.1.02	Belanja Barang dan Jasa	416.370.000,00	353.977.809,00	(62.392.191,00)	85,02
5.7.01.7-01.0-00.0-00.10.2	BELANJA MODAL	24.100.000,00	23.754.000,00	(346.000,00)	98,56
5.7.01.7-01.0-00.0-00.10.2.02	Belanja Modal Peralatan dan Mesin	24.100.000,00	23.754.000,00	(346.000,00)	98,56
5.7.01.7-01.0-00.0-00.11	<b>Kecamatan Margasari</b>	1.861.103.000,00	1.731.011.714,00	(130.091.286,00)	93,01
5.7.01.7-01.0-00.0-00.11.1	BELANJA OPERASI	1.847.603.000,00	1.717.961.714,00	(129.641.286,00)	92,98
5.7.01.7-01.0-00.0-00.11.1.01	Belanja Pegawai	1.417.888.000,00	1.363.549.689,00	(54.338.311,00)	96,17
5.7.01.7-01.0-00.0-00.11.1.02	Belanja Barang dan Jasa	429.715.000,00	354.412.025,00	(75.302.975,00)	82,48
5.7.01.7-01.0-00.0-00.11.2	BELANJA MODAL	13.500.000,00	13.050.000,00	(450.000,00)	96,67
5.7.01.7-01.0-00.0-00.11.2.02	Belanja Modal Peralatan dan Mesin	13.500.000,00	13.050.000,00	(450.000,00)	96,67
5.7.01.7-01.0-00.0-00.12	<b>Kecamatan Pagerbarang</b>	1.589.104.500,00	1.415.841.885,00	(173.262.615,00)	89,10
5.7.01.7-01.0-00.0-00.12.1	BELANJA OPERASI	1.589.104.500,00	1.415.841.885,00	(173.262.615,00)	89,10
5.7.01.7-01.0-00.0-00.12.1.01	Belanja Pegawai	1.207.549.000,00	1.143.781.937,00	(63.767.063,00)	94,72
5.7.01.7-01.0-00.0-00.12.1.02	Belanja Barang dan Jasa	381.555.500,00	272.059.948,00	(109.495.552,00)	71,30
5.7.01.7-01.0-00.0-00.13	<b>Kecamatan Pangkah</b>	1.708.864.500,00	1.454.522.569,00	(254.341.931,00)	85,12
5.7.01.7-01.0-00.0-00.13.1	BELANJA OPERASI	1.684.864.500,00	1.436.822.569,00	(248.041.931,00)	85,28



KODE	URAIAN	JUMLAH (Rp)		BERTAMBAH / (BERKURANG)	
		ANGGARAN SETELAH PERUBAHAN	REALISASI	(Rp)	(%)
5.7.01.7-01.0-00.0-00.13.1.01	Belanja Pegawai	1.145.729.000,00	952.908.967,00	(192.820.033,00)	83,17
5.7.01.7-01.0-00.0-00.13.1.02	Belanja Barang dan Jasa	539.135.500,00	483.913.602,00	(55.221.898,00)	89,76
5.7.01.7-01.0-00.0-00.13.2	BELANJA MODAL	24.000.000,00	17.700.000,00	(6.300.000,00)	73,75
5.7.01.7-01.0-00.0-00.13.2.02	Belanja Modal Peralatan dan Mesin	24.000.000,00	17.700.000,00	(6.300.000,00)	73,75
5.7.01.7-01.0-00.0-00.14	<b>Kecamatan Slawi</b>	10.070.244.800,00	8.564.465.046,00	(1.505.779.754,00)	85,05
5.7.01.7-01.0-00.0-00.14.1	BELANJA OPERASI	6.663.339.800,00	5.439.345.386,00	(1.223.994.414,00)	81,63
5.7.01.7-01.0-00.0-00.14.1.01	Belanja Pegawai	3.398.383.000,00	3.232.248.693,00	(166.134.307,00)	95,11
5.7.01.7-01.0-00.0-00.14.1.02	Belanja Barang dan Jasa	3.264.956.800,00	2.207.096.693,00	(1.057.860.107,00)	67,60
5.7.01.7-01.0-00.0-00.14.2	BELANJA MODAL	3.406.905.000,00	3.125.119.660,00	(281.785.340,00)	91,73
5.7.01.7-01.0-00.0-00.14.2.02	Belanja Modal Peralatan dan Mesin	164.359.000,00	133.125.350,00	(31.233.650,00)	81,00
5.7.01.7-01.0-00.0-00.14.2.03	Belanja Modal Gedung dan Bangunan	886.423.000,00	781.363.000,00	(105.060.000,00)	88,15
5.7.01.7-01.0-00.0-00.14.2.04	Belanja Modal Jalan, Jaringan, dan Irigasi	2.356.123.000,00	2.210.631.310,00	(145.491.690,00)	93,82
5.7.01.7-01.0-00.0-00.15	<b>Kecamatan Suradadi</b>	1.813.525.000,00	1.635.885.438,00	(177.639.562,00)	90,20
5.7.01.7-01.0-00.0-00.15.1	BELANJA OPERASI	1.804.525.000,00	1.635.885.438,00	(168.639.562,00)	90,65
5.7.01.7-01.0-00.0-00.15.1.01	Belanja Pegawai	1.376.320.000,00	1.297.966.280,00	(78.353.720,00)	94,31
5.7.01.7-01.0-00.0-00.15.1.02	Belanja Barang dan Jasa	428.205.000,00	337.919.158,00	(90.285.842,00)	78,92
5.7.01.7-01.0-00.0-00.15.2	BELANJA MODAL	9.000.000,00	0,00	(9.000.000,00)	0
5.7.01.7-01.0-00.0-00.15.2.02	Belanja Modal Peralatan dan Mesin	9.000.000,00	0,00	(9.000.000,00)	0
5.7.01.7-01.0-00.0-00.16	<b>Kecamatan Talang</b>	1.546.340.500,00	1.284.033.908,00	(262.306.592,00)	83,04
5.7.01.7-01.0-00.0-00.16.1	BELANJA OPERASI	1.530.340.500,00	1.269.033.908,00	(261.306.592,00)	82,92
5.7.01.7-01.0-00.0-00.16.1.01	Belanja Pegawai	1.159.833.000,00	1.039.909.783,00	(119.923.217,00)	89,66
5.7.01.7-01.0-00.0-00.16.1.02	Belanja Barang dan Jasa	370.507.500,00	229.124.125,00	(141.383.375,00)	61,84
5.7.01.7-01.0-00.0-00.16.2	BELANJA MODAL	16.000.000,00	15.000.000,00	(1.000.000,00)	93,75
5.7.01.7-01.0-00.0-00.16.2.02	Belanja Modal Peralatan dan Mesin	16.000.000,00	15.000.000,00	(1.000.000,00)	93,75
5.7.01.7-01.0-00.0-00.17	<b>Kecamatan Tarub</b>	1.941.401.000,00	1.737.109.774,00	(204.291.226,00)	89,48
5.7.01.7-01.0-00.0-00.17.1	BELANJA OPERASI	1.751.120.850,00	1.553.604.774,00	(197.516.076,00)	88,72
5.7.01.7-01.0-00.0-00.17.1.01	Belanja Pegawai	1.392.156.000,00	1.315.199.773,00	(76.956.227,00)	94,47
5.7.01.7-01.0-00.0-00.17.1.02	Belanja Barang dan Jasa	358.964.850,00	238.405.001,00	(120.559.849,00)	66,41
5.7.01.7-01.0-00.0-00.17.2	BELANJA MODAL	190.280.150,00	183.505.000,00	(6.775.150,00)	96,44
5.7.01.7-01.0-00.0-00.17.2.03	Belanja Modal Gedung dan Bangunan	190.280.150,00	183.505.000,00	(6.775.150,00)	96,44
5.7.01.7-01.0-00.0-00.18	<b>Kecamatan Warurejo</b>	1.790.640.782,00	1.673.951.765,00	(116.689.017,00)	93,48
5.7.01.7-01.0-00.0-00.18.1	BELANJA OPERASI	1.770.540.782,00	1.656.151.765,00	(114.389.017,00)	93,54
5.7.01.7-01.0-00.0-00.18.1.01	Belanja Pegawai	1.363.361.000,00	1.306.660.862,00	(56.700.138,00)	95,84
5.7.01.7-01.0-00.0-00.18.1.02	Belanja Barang dan Jasa	407.179.782,00	349.490.903,00	(57.688.879,00)	85,83
5.7.01.7-01.0-00.0-00.18.2	BELANJA MODAL	20.100.000,00	17.800.000,00	(2.300.000,00)	88,56
5.7.01.7-01.0-00.0-00.18.2.02	Belanja Modal Peralatan dan Mesin	20.100.000,00	17.800.000,00	(2.300.000,00)	88,56
5.8	<b>UNSUR PEMERINTAHAN UMUM</b>	7.869.952.500,00	6.708.210.765,00	(1.161.741.735,00)	85,24
5.8.01	<b>KESATUAN BANGSA DAN POLITIK</b>	7.869.952.500,00	6.708.210.765,00	(1.161.741.735,00)	85,24
5.8.01.8-01.0-00.0-00.01	<b>Badan Kesatuan Bangsa Dan Politik</b>	7.869.952.500,00	6.708.210.765,00	(1.161.741.735,00)	85,24
5.8.01.8-01.0-00.0-00.01.1	BELANJA OPERASI	7.556.120.500,00	6.397.650.265,00	(1.158.470.235,00)	84,67



KODE	URAIAN	JUMLAH (Rp)		BERTAMBAH / (BERKURANG)	
		ANGGARAN SETELAH PERUBAHAN	REALISASI	(Rp)	(%)
5 8 01 8-01 0-00 0-00 01 1.01	Belanja Pegawai	1 679 050 480,00	1 570 230 990,00	(108 819 490,00)	93,52
5 8 01 8-01 0-00 0-00 01 1.02	Belanja Barang dan Jasa	4 669 420 500,00	3 619 769 755,00	(1 049 650 745,00)	77,52
5 8 01 8-01 0-00 0-00 01 1.05	Belanja Hibah	1 207 649 520,00	1 207 649 520,00	0,00	100,00
5 8 01 8-01 0-00 0-00 01 2	BELANJA MODAL	313 832 000,00	310 560 500,00	(3 271 500,00)	98,96
5 8 01 8-01 0-00 0-00 01 2.02	Belanja Modal Peralatan dan Mesin	313 832 000,00	310 560 500,00	(3 271 500,00)	98,96
6	PEMBIAYAAN DAERAH	334 525 506 000,00	334 568 508 778,02	43 002 778,02	100,01
6.5	UNSUR PENUNJANG URUSAN PEMERINTAHAN	334 525 506 000,00	334 568 508 778,02	43 002 778,02	100,01
6.5.02	KEUANGAN	334 525 506 000,00	334 568 508 778,02	43 002 778,02	100,01
6.5.02 5-02 0-00 0-00 02	Badan Pengelolaan Keuangan Dan Aset Daerah	334 525 506 000,00	334 568 508 778,02	43 002 778,02	100,01
6.5.02 5-02 0-00 0-00 02 1	PENERIMAAN PEMBIAYAAN	297 025 506 000,00	297 068 508 778,02	43 002 778,02	100,01
6.5.02 5-02 0-00 0-00 02 1.01	Sisa Lebih Perhitungan Anggaran Tahun Sebelumnya	297 025 506 000,00	297 025 506 051,02	51,02	100,00
6.5.02 5-02 0-00 0-00 02 1.05	Penerimaan Kembali Pemberian Pinjaman Daerah	0,00	43 002 727,00	43 002 727,00	0
6.5.02 5-02 0-00 0-00 02 2	PENGELUARAN PEMBIAYAAN	37 500 000 000,00	37 500 000 000,00	0,00	100,00
6.5.02 5-02 0-00 0-00 02 2 01	Pembentukan Dana Cadangan	30 000 000 000,00	30 000 000 000,00	0,00	100,00
6.5.02 5-02 0-00 0-00 02 2 02	Penyertaan Modal Daerah	6 000 000 000,00	6 000 000 000,00	0,00	100,00
6.5.02 5-02 0-00 0-00 02 2 04	Pemberian Pinjaman Daerah	1 500 000 000,00	1 500 000 000,00	0,00	100,00



Slawi, 08 Agustus 2023

BUPATI TEGAY

UMI AZIZAH





**PEMERINTAH KABUPATEN TEGAL**  
**RINGKASAN APBD YANG DIKLASIFIKASI MENURUT KELOMPOK DAN JENIS PENDAPATAN, BELANJA, DAN PEMBIAYAAN**

Tahun Anggaran 2022

KODE REKENING	URAIAN	ANGGARAN 2022	REALISASI 2022	(%)	REALISASI 2021
4	<b>PENDAPATAN DAERAH</b>	2.700.741.065.000,00	2.743.700.525.563,50	101,59	2.862.559.366.052,00
4.1	<b>PENDAPATAN ASLI DAERAH (PAD)</b>	475.177.918.000,00	531.150.278.017,50	111,78	591.004.284.313,00
4.1.01	<b>Pajak Daerah</b>	133.365.000.000,00	173.244.165.906,00	129,90	143.617.868.928,00
4.1.02	<b>Retribusi Daerah</b>	26.826.948.500,00	27.253.704.944,00	101,59	20.911.507.338,00
4.1.03	<b>Hasil Pengelolaan Kekayaan Daerah yang Dipisahkan</b>	14.198.601.000,00	16.815.509.083,00	118,43	15.417.023.399,00
4.1.04	<b>Lain-lain PAD yang Sah</b>	300.787.368.500,00	313.836.898.084,50	104,34	411.057.884.648,00
4.2	<b>PENDAPATAN TRANSFER</b>	2.219.563.147.000,00	2.206.619.044.546,00	99,42	2.117.374.969.793,00
4.2.01	<b>Pendapatan Transfer Pemerintah Pusat</b>	2.026.510.953.000,00	1.984.512.032.990,00	97,93	1.911.795.221.942,00
4.2.01.01	Dana Perimbangan	1.666.729.636.000,00	1.625.199.145.190,00	97,51	1.533.598.637.942,00
4.2.01.02	Dana Insentif Daerah (DID)	0,00	0,00	0	18.742.708.000,00
4.2.01.05	Dana Desa	359.781.317.000,00	359.312.887.800,00	99,87	359.453.876.000,00
4.2.02	<b>Pendapatan Transfer Antar Daerah</b>	193.052.194.000,00	222.107.011.556,00	115,05	205.579.747.851,00
4.2.02.01	Pendapatan Bagi Hasil	181.200.194.000,00	211.566.275.761,00	116,76	186.620.461.851,00
4.2.02.02	Bantuan Keuangan	11.852.000.000,00	10.540.735.795,00	88,94	18.959.286.000,00
4.3	<b>LAIN-LAIN PENDAPATAN DAERAH YANG SAH</b>	6.000.000.000,00	5.931.203.000,00	98,85	154.180.111.946,00
4.3.01	<b>Pendapatan Hibah</b>	6.000.000.000,00	5.931.203.000,00	98,85	5.539.153.846,00
4.3.03	<b>Lain-lain Pendapatan Sesuai dengan Ketentuan Peraturan Perundang-Undangan</b>	0,00	0,00	0	148.640.958.100,00
5	<b>BELANJA DAERAH</b>	2.960.266.571.000,00	2.722.064.917.511,00	91,95	2.776.664.042.487,00
5.1	<b>BELANJA OPERASI</b>	2.067.756.754.171,00	1.893.724.406.872,00	91,58	1.905.870.135.781,00
5.1.01	<b>Belanja Pegawai</b>	1.094.160.364.332,00	1.003.718.251.494,00	91,73	1.072.594.469.688,00
5.1.02	<b>Belanja Barang dan Jasa</b>	882.044.177.319,00	801.844.427.238,00	90,91	763.648.877.353,00
5.1.05	<b>Belanja Hibah</b>	84.480.662.520,00	81.103.178.140,00	96,00	66.338.288.720,00
5.1.06	<b>Belanja Bantuan Sosial</b>	7.071.550.000,00	7.058.550.000,00	99,82	3.288.500.000,00
5.2	<b>BELANJA MODAL</b>	361.650.810.829,00	313.682.560.331,00	86,74	368.877.462.091,00
5.2.01	<b>Belanja Modal Tanah</b>	6.349.050.000,00	4.312.150.195,00	67,92	384.882.542,00
5.2.02	<b>Belanja Modal Peralatan dan Mesin</b>	76.890.767.252,00	71.480.408.394,00	92,96	94.646.809.885,00
5.2.03	<b>Belanja Modal Gedung dan Bangunan</b>	131.965.835.750,00	101.162.159.460,00	76,66	128.622.796.811,00
5.2.04	<b>Belanja Modal Jalan, Jaringan, dan Irigasi</b>	135.481.293.100,00	125.214.092.930,00	92,42	143.805.033.653,00
5.2.05	<b>Belanja Modal Aset Tetap Lainnya</b>	10.963.864.727,00	11.513.749.352,00	105,02	1.417.939.200,00
5.3	<b>BELANJA TIDAK TERDUGA</b>	9.900.000.000,00	521.274.034,00	5,27	10.404.333.775,00
5.3.01	<b>Belanja Tidak Terduga</b>	9.900.000.000,00	521.274.034,00	5,27	10.404.333.775,00



KODE REKENING	URAIAN	ANGGARAN 2022	REALISASI 2022	(%)	REALISASI 2021
5.4	BELANJA TRANSFER	520.959.006.000,00	514.136.676.274,00	98,69	491.512.110.860,00
5.4.01	Belanja Bagi Hasil	17.887.689.000,00	13.456.788.474,00	75,24	11.826.401.862,00
5.4.02	Belanja Bantuan Keuangan	503.071.317.000,00	500.677.887.800,00	99,52	479.685.708.998,00
	SURPLUS / DEFISIT	(259.525.506.000,00)	21.635.608.052,50	0	85.895.323.565,00
6.1	PENERIMAAN PEMBIAYAAN	297.025.506.000,00	297.068.508.778,02	100,01	218.130.182.486,02
6.1.01	Sisa Lebih Perhitungan Anggaran Tahun Sebelumnya	297.025.506.000,00	297.025.506.051,02	100,00	218.096.097.806,02
6.1.05	Penerimaan Kembali Pemberian Pinjaman Daerah	0,00	43.002.727,00	0	34.084.680,00
6.2	PENGELUARAN PEMBIAYAAN	37.500.000.000,00	37.500.000.000,00	100,00	7.000.000.000,00
6.2.01	Pembentukan Dana Cadangan	30.000.000.000,00	30.000.000.000,00	100,00	0,00
6.2.02	Penyertaan Modal Daerah	6.000.000.000,00	6.000.000.000,00	100,00	4.500.000.000,00
6.2.04	Pemberian Pinjaman Daerah	1.500.000.000,00	1.500.000.000,00	100,00	2.500.000.000,00
	PEMBIAYAAN NETTO	259.525.506.000,00	259.568.508.778,02	100,02	211.130.182.486,02
	SISA LEBIH / KURANG PEMBIAYAAN TAHUN BERKENAAN	0,00	281.204.116.830,52	0	297.025.506.051,02



Siwati, 08 Agustus 2023

BUPATI TEGAL

UMI AZIZAH





**PEMERINTAH KABUPATEN TEGAL**  
**RINCIAN APBD MENURUT URUSAN PEMERINTAHAN DAERAH, ORGANISASI, PROGRAM,**  
**KEGIATAN, SUBKEGIATAN, KELOMPOK, DAN JENIS PENDAPATAN, BELANJA DAN PEMBIAYAAN**

Tahun Anggaran 2022

Urusan Pemerintahan : 1.01 PENDIDIKAN  
 SKPD : 1-01.2-22.0-00.02 Dinas Pendidikan dan Kebudayaan  
 Unit Organisasi : 1-01.2-22.0-00.02.000 Dinas Pendidikan dan Kebudayaan  
 Sub Unit Organisasi : 1-01.2-22.0-00.02.000.000 Dinas Pendidikan dan Kebudayaan

KODE	URAIAN	JUMLAH (Rp)		BERTAMBAH / (BERKURANG)		DASAR HUKUM	KETERANGAN
		ANGGARAN	REALISASI	(Rp)	(%)		
00.0.00.00.4	<b>PENDAPATAN DAERAH</b>	0,00	7.420.312,00	7.420.312,00	0		
00.0.00.00.4.1	<b>PENDAPATAN ASLI DAERAH (PAD)</b>	0,00	7.420.312,00	7.420.312,00	0		
00.0.00.00.4.1.02	Retribusi Daerah	0,00	7.000.000,00	7.000.000,00	0		
00.0.00.00.4.1.04	Lain-lain PAD yang Sah	0,00	420.312,00	420.312,00	0		
00.0.00.00.5	<b>BELANJA DAERAH</b>	964.945.520.064,00	881.433.200.281,00	(83.512.319.783,00)	91,35		
01	<b>PROGRAM PENUNJANG URUSAN PEMERINTAHAN DAERAH</b>	649.388.754.564,00	591.857.182.383,00	(57.531.572.181,00)	91,14		
01.2.01	Perencanaan, Penganggaran, dan Evaluasi Kinerja Perangkat Daerah	954.465.000,00	896.249.893,00	(58.215.107,00)	93,90		
01.2.01.01	Penyusunan Dokumen Perencanaan Perangkat Daerah	954.465.000,00	896.249.893,00	(58.215.107,00)	93,90		
01.2.01.01.5.1	<b>BELANJA OPERASI</b>	954.465.000,00	896.249.893,00	(58.215.107,00)	93,90		
01.2.01.01.5.1.01	Belanja Pegawai	18.395.000,00	17.755.000,00	(640.000,00)	96,52		
01.2.01.01.5.1.02	Belanja Barang dan Jasa	936.070.000,00	878.494.893,00	(57.575.107,00)	93,85		
01.2.02	Administrasi Keuangan Perangkat Daerah	645.559.452.564,00	588.377.078.650,00	(57.182.373.914,00)	91,14		
01.2.02.01	Penyediaan Gaji dan Tunjangan ASN	645.244.452.564,00	588.085.749.725,00	(57.158.702.839,00)	91,14		
01.2.02.01.5.1	<b>BELANJA OPERASI</b>	645.244.452.564,00	588.085.749.725,00	(57.158.702.839,00)	91,14		
01.2.02.01.5.1.01	Belanja Pegawai	645.244.452.564,00	588.085.749.725,00	(57.158.702.839,00)	91,14		
01.2.02.03	Pelaksanaan Penatausahaan dan Pengujian/Verifikasi Keuangan SKPD	315.000.000,00	291.328.925,00	(23.671.075,00)	92,49		
01.2.02.03.5.1	<b>BELANJA OPERASI</b>	315.000.000,00	291.328.925,00	(23.671.075,00)	92,49		
01.2.02.03.5.1.01	Belanja Pegawai	186.840.000,00	186.520.000,00	(320.000,00)	99,83		
01.2.02.03.5.1.02	Belanja Barang dan Jasa	128.160.000,00	104.808.925,00	(23.351.075,00)	81,78		
01.2.03	Administrasi Barang Milik Daerah pada Perangkat Daerah	65.159.000,00	51.169.712,00	(13.989.288,00)	78,53		



KODE	URAIAN	JUMLAH (Rp)		BERTAMBAH / (BERKURANG)		DASAR HUKUM	KETERANGAN
		ANGGARAN	REALISASI	(Rp)	(%)		
01.2.03.06	Penatausahaan Barang Milik Daerah pada SKPD	65.159.000,00	51.169.712,00	(13.989.288,00)	78,53		
01.2.03.06.5.1	BELANJA OPERASI	65.159.000,00	51.169.712,00	(13.989.288,00)	78,53		
01.2.03.06.5.1.01	Belanja Pegawai	1.390.000,00	1.050.000,00	(340.000,00)	75,54		
01.2.03.06.5.1.02	Belanja Barang dan Jasa	63.769.000,00	50.119.712,00	(13.649.288,00)	78,60		
01.2.05	Administrasi Kepegawaian Perangkat Daerah	152.272.000,00	133.441.737,00	(18.830.263,00)	87,63		
01.2.05.09	Pendidikan dan Pelatihan Pegawai Berdasarkan Tugas dan Fungsi	152.272.000,00	133.441.737,00	(18.830.263,00)	87,63		
01.2.05.09.5.1	BELANJA OPERASI	152.272.000,00	133.441.737,00	(18.830.263,00)	87,63		
01.2.05.09.5.1.01	Belanja Pegawai	250.000,00	0,00	(250.000,00)	0		
01.2.05.09.5.1.02	Belanja Barang dan Jasa	152.022.000,00	133.441.737,00	(18.580.263,00)	87,78		
01.2.06	Administrasi Umum Perangkat Daerah	397.000.000,00	339.217.424,00	(57.782.576,00)	85,45		
01.2.06.03	Penyediaan Peralatan Rumah Tangga	80.000.000,00	75.851.575,00	(4.148.425,00)	94,81		
01.2.06.03.5.1	BELANJA OPERASI	80.000.000,00	75.851.575,00	(4.148.425,00)	94,81		
01.2.06.03.5.1.01	Belanja Pegawai	1.545.000,00	1.115.000,00	(430.000,00)	72,17		
01.2.06.03.5.1.02	Belanja Barang dan Jasa	78.455.000,00	74.736.575,00	(3.718.425,00)	95,26		
01.2.06.04	Penyediaan Bahan Logistik Kantor	125.000.000,00	95.869.500,00	(29.130.500,00)	76,70		
01.2.06.04.5.1	BELANJA OPERASI	125.000.000,00	95.869.500,00	(29.130.500,00)	76,70		
01.2.06.04.5.1.02	Belanja Barang dan Jasa	125.000.000,00	95.869.500,00	(29.130.500,00)	76,70		
01.2.06.05	Penyediaan Barang Cetak dan Penggandaan	45.000.000,00	42.447.800,00	(2.552.200,00)	94,33		
01.2.06.05.5.1	BELANJA OPERASI	45.000.000,00	42.447.800,00	(2.552.200,00)	94,33		
01.2.06.05.5.1.01	Belanja Pegawai	790.000,00	0,00	(790.000,00)	0		
01.2.06.05.5.1.02	Belanja Barang dan Jasa	44.210.000,00	42.447.800,00	(1.762.200,00)	96,01		
01.2.06.06	Penyediaan Bahan Bacaan dan Peraturan Perundang-undangan	40.000.000,00	21.390.000,00	(18.610.000,00)	53,48		
01.2.06.06.5.1	BELANJA OPERASI	40.000.000,00	21.390.000,00	(18.610.000,00)	53,48		
01.2.06.06.5.1.02	Belanja Barang dan Jasa	40.000.000,00	21.390.000,00	(18.610.000,00)	53,48		
01.2.06.09	Penyelenggaraan Rapat Koordinasi dan Konsultasi SKPD	107.000.000,00	103.658.549,00	(3.341.451,00)	96,88		
01.2.06.09.5.1	BELANJA OPERASI	107.000.000,00	103.658.549,00	(3.341.451,00)	96,88		
01.2.06.09.5.1.02	Belanja Barang dan Jasa	107.000.000,00	103.658.549,00	(3.341.451,00)	96,88		
01.2.07	Pengadaan Barang Milik Daerah Penunjang Urusan Pemerintah Daerah	103.366.000,00	3.641.000,00	(99.725.000,00)	3,52		
01.2.07.06	Pengadaan Peralatan dan Mesin Lainnya	103.366.000,00	3.641.000,00	(99.725.000,00)	3,52		
01.2.07.06.5.1	BELANJA OPERASI	3.866.000,00	3.641.000,00	(225.000,00)	94,18		
01.2.07.06.5.1.01	Belanja Pegawai	1.525.000,00	1.400.000,00	(125.000,00)	91,80		
01.2.07.06.5.1.02	Belanja Barang dan Jasa	2.341.000,00	2.241.000,00	(100.000,00)	95,73		
01.2.07.06.5.2	BELANJA MODAL	99.500.000,00	0,00	(99.500.000,00)	0		
01.2.07.06.5.2.02	Belanja Modal Peralatan dan Mesin	99.500.000,00	0,00	(99.500.000,00)	0		
01.2.08	Penyediaan Jasa Penunjang Urusan Pemerintahan Daerah	1.357.040.000,00	1.303.354.249,00	(53.685.751,00)	96,04		
01.2.08.01	Penyediaan Jasa Surat Menyurat	7.500.000,00	7.000.000,00	(500.000,00)	93,33		





KODE	URAIAN	JUMLAH (Rp)		BERTAMBAH / (BERKURANG)		DASAR HUKUM	KETERANGAN
		ANGGARAN	REALISASI	(Rp)	(%)		
01.2.08.01.5.1	BELANJA OPERASI	7.500.000,00	7.000.000,00	(500.000,00)	93,33		
01.2.08.01.5.1.02	Belanja Barang dan Jasa	7.500.000,00	7.000.000,00	(500.000,00)	93,33		
01.2.08.02	Penyediaan Jasa Komunikasi, Sumber Daya Air dan Listrik	524.150.000,00	496.141.305,00	(28.008.695,00)	94,66		
01.2.08.02.5.1	BELANJA OPERASI	524.150.000,00	496.141.305,00	(28.008.695,00)	94,66		
01.2.08.02.5.1.02	Belanja Barang dan Jasa	524.150.000,00	496.141.305,00	(28.008.695,00)	94,66		
01.2.08.03	Penyediaan Jasa Peralatan dan Perlengkapan Kantor	200.000.000,00	184.620.305,00	(15.379.695,00)	92,31		
01.2.08.03.5.1	BELANJA OPERASI	200.000.000,00	184.620.305,00	(15.379.695,00)	92,31		
01.2.08.03.5.1.01	Belanja Pegawai	3.740.000,00	2.750.000,00	(990.000,00)	73,53		
01.2.08.03.5.1.02	Belanja Barang dan Jasa	196.260.000,00	181.870.305,00	(14.389.695,00)	92,67		
01.2.08.04	Penyediaan Jasa Pelayanan Umum Kantor	625.390.000,00	615.592.639,00	(9.797.361,00)	98,43		
01.2.08.04.5.1	BELANJA OPERASI	625.390.000,00	615.592.639,00	(9.797.361,00)	98,43		
01.2.08.04.5.1.01	Belanja Pegawai	8.140.000,00	5.860.000,00	(2.280.000,00)	71,99		
01.2.08.04.5.1.02	Belanja Barang dan Jasa	617.250.000,00	609.732.639,00	(7.517.361,00)	98,78		
01.2.09	Pemeliharaan Barang Milik Daerah Penunjang Urusan Pemerintahan Daerah	800.000.000,00	753.029.718,00	(46.970.282,00)	94,13		
01.2.09.02	Penyediaan Jasa Pemeliharaan, Biaya Pemeliharaan, Pajak dan Perizinan Kendaraan Dinas Operasional atau Lapangan	450.000.000,00	417.385.518,00	(32.614.482,00)	92,75		
01.2.09.02.5.1	BELANJA OPERASI	450.000.000,00	417.385.518,00	(32.614.482,00)	92,75		
01.2.09.02.5.1.01	Belanja Pegawai	1.955.000,00	1.955.000,00	0,00	100,00		
01.2.09.02.5.1.02	Belanja Barang dan Jasa	448.045.000,00	415.430.518,00	(32.614.482,00)	92,72		
01.2.09.06	Pemeliharaan Peralatan dan Mesin Lainnya	150.000.000,00	143.233.000,00	(6.767.000,00)	95,49		
01.2.09.06.5.1	BELANJA OPERASI	150.000.000,00	143.233.000,00	(6.767.000,00)	95,49		
01.2.09.06.5.1.01	Belanja Pegawai	4.480.000,00	3.340.000,00	(1.140.000,00)	74,55		
01.2.09.06.5.1.02	Belanja Barang dan Jasa	145.520.000,00	139.893.000,00	(5.627.000,00)	96,13		
01.2.09.09	Pemeliharaan/Rehabilitasi Gedung Kantor dan Bangunan Lainnya	200.000.000,00	192.411.200,00	(7.588.800,00)	96,21		
01.2.09.09.5.1	BELANJA OPERASI	200.000.000,00	192.411.200,00	(7.588.800,00)	96,21		
01.2.09.09.5.1.01	Belanja Pegawai	5.730.000,00	5.730.000,00	0,00	100,00		
01.2.09.09.5.1.02	Belanja Barang dan Jasa	194.270.000,00	186.681.200,00	(7.588.800,00)	96,09		
02	<b>PROGRAM PENGELOLAAN PENDIDIKAN</b>	283.047.721.500,00	257.323.749.442,00	(25.723.972.058,00)	90,91		
02.2.01	Pengelolaan Pendidikan Sekolah Dasar	146.902.662.000,00	134.295.084.274,00	(12.607.577.726,00)	91,42		
02.2.01.02	Penambahan Ruang Kelas Baru	1.803.160.000,00	1.352.329.226,00	(450.830.774,00)	75,00		
02.2.01.02.5.1	BELANJA OPERASI	53.592.000,00	51.162.000,00	(2.430.000,00)	95,47		
02.2.01.02.5.1.01	Belanja Pegawai	46.240.000,00	46.240.000,00	0,00	100,00		
02.2.01.02.5.1.02	Belanja Barang dan Jasa	7.352.000,00	4.922.000,00	(2.430.000,00)	66,95		
02.2.01.02.5.2	BELANJA MODAL	1.749.568.000,00	1.301.167.226,00	(448.400.774,00)	74,37		
02.2.01.02.5.2.03	Belanja Modal Gedung dan Bangunan	1.749.568.000,00	1.301.167.226,00	(448.400.774,00)	74,37		
02.2.01.05	Pembangunan Perpustakaan Sekolah	302.040.000,00	18.174.150,00	(283.865.850,00)	6,02		



KODE	URAIAN	JUMLAH (Rp)		BERTAMBAH / (BERKURANG)		DASAR HUKUM	KETERANGAN
		ANGGARAN	REALISASI	(Rp)	(%)		
02.2.01.05.5.1	BELANJA OPERASI	10.665.000,00	10.665.000,00	0,00	100,00		
02.2.01.05.5.1.01	Belanja Pegawai	8.770.000,00	8.770.000,00	0,00	100,00		
02.2.01.05.5.1.02	Belanja Barang dan Jasa	1.895.000,00	1.895.000,00	0,00	100,00		
02.2.01.05.5.2	BELANJA MODAL	291.375.000,00	7.509.150,00	(283.865.850,00)	2,58		
02.2.01.05.5.2.03	Belanja Modal Gedung dan Bangunan	291.375.000,00	7.509.150,00	(283.865.850,00)	2,58		
02.2.01.06	Pembangunan Sarana, Prasarana dan Utilitas Sekolah	5.412.440.000,00	2.700.469.709,00	(2.711.970.291,00)	49,89		
02.2.01.06.5.1	BELANJA OPERASI	28.582.000,00	27.892.000,00	(690.000,00)	97,59		
02.2.01.06.5.1.01	Belanja Pegawai	26.730.000,00	26.730.000,00	0,00	100,00		
02.2.01.06.5.1.02	Belanja Barang dan Jasa	1.852.000,00	1.162.000,00	(690.000,00)	62,74		
02.2.01.06.5.2	BELANJA MODAL	5.383.858.000,00	2.672.577.709,00	(2.711.280.291,00)	49,64		
02.2.01.06.5.2.03	Belanja Modal Gedung dan Bangunan	5.383.858.000,00	2.672.577.709,00	(2.711.280.291,00)	49,64		
02.2.01.08	Rehabilitasi Sedang/Berat Ruang Kelas	14.777.380.000,00	8.683.445.279,00	(6.093.934.721,00)	58,76		
02.2.01.08.5.1	BELANJA OPERASI	239.048.200,00	218.128.200,00	(20.920.000,00)	91,25		
02.2.01.08.5.1.01	Belanja Pegawai	191.780.000,00	187.250.000,00	(4.530.000,00)	97,64		
02.2.01.08.5.1.02	Belanja Barang dan Jasa	47.268.200,00	30.878.200,00	(16.390.000,00)	65,33		
02.2.01.08.5.2	BELANJA MODAL	14.538.331.800,00	8.465.317.079,00	(6.073.014.721,00)	58,23		
02.2.01.08.5.2.03	Belanja Modal Gedung dan Bangunan	14.538.331.800,00	8.465.317.079,00	(6.073.014.721,00)	58,23		
02.2.01.09	Rehabilitasi Sedang/Berat Ruang Guru/Kepala Sekolah/TU	569.207.000,00	488.973.626,00	(80.233.374,00)	85,90		
02.2.01.09.5.1	BELANJA OPERASI	725.000,00	0,00	(725.000,00)	0		
02.2.01.09.5.1.01	Belanja Pegawai	725.000,00	0,00	(725.000,00)	0		
02.2.01.09.5.2	BELANJA MODAL	568.482.000,00	488.973.626,00	(79.508.374,00)	86,01		
02.2.01.09.5.2.03	Belanja Modal Gedung dan Bangunan	568.482.000,00	488.973.626,00	(79.508.374,00)	86,01		
02.2.01.11	Rehabilitasi Sedang/Berat Perpustakaan Sekolah	450.493.000,00	378.705.969,00	(71.787.031,00)	84,06		
02.2.01.11.5.1	BELANJA OPERASI	385.000,00	0,00	(385.000,00)	0		
02.2.01.11.5.1.01	Belanja Pegawai	385.000,00	0,00	(385.000,00)	0		
02.2.01.11.5.2	BELANJA MODAL	450.108.000,00	378.705.969,00	(71.402.031,00)	84,14		
02.2.01.11.5.2.03	Belanja Modal Gedung dan Bangunan	450.108.000,00	378.705.969,00	(71.402.031,00)	84,14		
02.2.01.12	Rehabilitasi Sedang/Berat Sarana, Prasarana dan Utilitas Sekolah	798.016.000,00	464.845.374,00	(333.170.626,00)	58,25		
02.2.01.12.5.1	BELANJA OPERASI	10.932.250,00	8.502.250,00	(2.430.000,00)	77,77		
02.2.01.12.5.1.01	Belanja Pegawai	2.040.000,00	2.040.000,00	0,00	100,00		
02.2.01.12.5.1.02	Belanja Barang dan Jasa	8.892.250,00	6.462.250,00	(2.430.000,00)	72,67		
02.2.01.12.5.2	BELANJA MODAL	787.083.750,00	456.343.124,00	(330.740.626,00)	57,98		
02.2.01.12.5.2.03	Belanja Modal Gedung dan Bangunan	787.083.750,00	456.343.124,00	(330.740.626,00)	57,98		
02.2.01.14	Pengadaan Mebeluer Sekolah	602.385.000,00	536.262.860,00	(66.122.140,00)	89,02		
02.2.01.14.5.1	BELANJA OPERASI	3.818.500,00	770.000,00	(3.048.500,00)	20,16		
02.2.01.14.5.1.01	Belanja Pegawai	3.785.000,00	770.000,00	(3.015.000,00)	20,34		
02.2.01.14.5.1.02	Belanja Barang dan Jasa	33.500,00	0,00	(33.500,00)	0		
02.2.01.14.5.2	BELANJA MODAL	598.566.500,00	535.492.860,00	(63.073.640,00)	89,46		



KODE	URAIAN	JUMLAH (Rp)		BERTAMBAH / (BERKURANG)		DASAR HUKUM	KETERANGAN
		ANGGARAN	REALISASI	(Rp)	(%)		
02.2.01.14.5.2.02	Belanja Modal Peralatan dan Mesin	598.566.500,00	535.492.860,00	(63.073.640,00)	89,46		
02.2.01.21	Penyediaan Biaya Personil Peserta Didik Sekolah Dasar	112.000.000,00	87.614.530,00	(24.385.470,00)	78,23		
02.2.01.21.5.1	BELANJA OPERASI	112.000.000,00	87.614.530,00	(24.385.470,00)	78,23		
02.2.01.21.5.1.01	Belanja Pegawai	4.080.000,00	0,00	(4.080.000,00)	0		
02.2.01.21.5.1.02	Belanja Barang dan Jasa	107.920.000,00	87.614.530,00	(20.305.470,00)	81,18		
02.2.01.22	Pengadaan Alat Praktik dan Peraga Siswa	3.221.681.000,00	2.885.161.000,00	(336.520.000,00)	89,55		
02.2.01.22.5.1	BELANJA OPERASI	1.681.000,00	1.161.000,00	(520.000,00)	69,07		
02.2.01.22.5.1.01	Belanja Pegawai	1.675.000,00	1.161.000,00	(514.000,00)	69,31		
02.2.01.22.5.1.02	Belanja Barang dan Jasa	6.000,00	0,00	(6.000,00)	0		
02.2.01.22.5.2	BELANJA MODAL	3.220.000.000,00	2.884.000.000,00	(336.000.000,00)	89,57		
02.2.01.22.5.2.02	Belanja Modal Peralatan dan Mesin	3.220.000.000,00	2.884.000.000,00	(336.000.000,00)	89,57		
02.2.01.24	Penyiapan dan Tindak Lanjut Evaluasi Satuan Pendidikan Dasar	75.000.000,00	61.383.000,00	(13.617.000,00)	81,84		
02.2.01.24.5.1	BELANJA OPERASI	75.000.000,00	61.383.000,00	(13.617.000,00)	81,84		
02.2.01.24.5.1.01	Belanja Pegawai	3.605.000,00	0,00	(3.605.000,00)	0		
02.2.01.24.5.1.02	Belanja Barang dan Jasa	71.395.000,00	61.383.000,00	(10.012.000,00)	85,98		
02.2.01.28	Pembinaan Kelembagaan dan Manajemen Sekolah	438.000.000,00	394.965.500,00	(43.034.500,00)	90,17		
02.2.01.28.5.1	BELANJA OPERASI	438.000.000,00	394.965.500,00	(43.034.500,00)	90,17		
02.2.01.28.5.1.01	Belanja Pegawai	8.330.000,00	0,00	(8.330.000,00)	0		
02.2.01.28.5.1.02	Belanja Barang dan Jasa	429.670.000,00	394.965.500,00	(34.704.500,00)	91,92		
02.2.01.29	Pengelolaan Dana BOS Sekolah Dasar	118.340.860.000,00	116.242.754.051,00	(2.098.105.949,00)	98,23		
02.2.01.29.5.1	BELANJA OPERASI	98.812.576.075,00	95.767.333.122,00	(3.045.242.953,00)	96,92		
02.2.01.29.5.1.02	Belanja Barang dan Jasa	93.065.663.075,00	90.020.420.122,00	(3.045.242.953,00)	96,73		
02.2.01.29.5.1.05	Belanja Hibah	5.746.913.000,00	5.746.913.000,00	0,00	100,00		
02.2.01.29.5.2	BELANJA MODAL	19.528.283.925,00	20.475.420.929,00	947.137.004,00	104,85		
02.2.01.29.5.2.02	Belanja Modal Peralatan dan Mesin	10.838.121.775,00	11.244.277.628,00	406.155.853,00	103,75		
02.2.01.29.5.2.04	Belanja Modal Jalan, Jaringan, dan Irigasi	27.179.500,00	0,00	(27.179.500,00)	0		
02.2.01.29.5.2.05	Belanja Modal Aset Tetap Lainnya	8.662.982.650,00	9.231.143.301,00	568.160.651,00	106,56		
02.2.02	Pengelolaan Pendidikan Sekolah Menengah Pertama	102.387.981.000,00	90.517.341.695,00	(11.870.639.305,00)	88,41		
02.2.02.02	Penambahan Ruang Kelas Baru	2.444.690.000,00	1.860.438.223,00	(584.251.777,00)	76,10		
02.2.02.02.5.1	BELANJA OPERASI	13.850.000,00	10.530.000,00	(3.320.000,00)	76,03		
02.2.02.02.5.1.01	Belanja Pegawai	9.640.000,00	8.260.000,00	(1.380.000,00)	85,68		
02.2.02.02.5.1.02	Belanja Barang dan Jasa	4.210.000,00	2.270.000,00	(1.940.000,00)	53,92		
02.2.02.02.5.2	BELANJA MODAL	2.430.840.000,00	1.849.908.223,00	(580.931.777,00)	76,10		
02.2.02.02.5.2.03	Belanja Modal Gedung dan Bangunan	2.430.840.000,00	1.849.908.223,00	(580.931.777,00)	76,10		
02.2.02.05	Pembangunan Perpustakaan Sekolah	150.000.000,00	146.193.520,00	(3.806.480,00)	97,46		
02.2.02.05.5.1	BELANJA OPERASI	900.000,00	0,00	(900.000,00)	0		
02.2.02.05.5.1.01	Belanja Pegawai	810.000,00	0,00	(810.000,00)	0		
02.2.02.05.5.1.02	Belanja Barang dan Jasa	90.000,00	0,00	(90.000,00)	0		
02.2.02.05.5.2	BELANJA MODAL	149.100.000,00	146.193.520,00	(2.906.480,00)	98,05		



KODE	URAIAN	JUMLAH (Rp)		BERTAMBAH / (BERKURANG)		DASAR HUKUM	KETERANGAN
		ANGGARAN	REALISASI	(Rp)	(%)		
02.2.02.05.5.2.03	Belanja Modal Gedung dan Bangunan	149.100.000,00	146.193.520,00	(2.906.480,00)	98,05		
02.2.02.06	Pembangunan Laboratorium	872.628.800,00	591.626.108,00	(281.002.692,00)	67,80		
02.2.02.06.5.1	BELANJA OPERASI	1.360.000,00	0,00	(1.360.000,00)	0		
02.2.02.06.5.1.01	Belanja Pegawai	1.360.000,00	0,00	(1.360.000,00)	0		
02.2.02.06.5.2	BELANJA MODAL	871.268.800,00	591.626.108,00	(279.642.692,00)	67,90		
02.2.02.06.5.2.03	Belanja Modal Gedung dan Bangunan	871.268.800,00	591.626.108,00	(279.642.692,00)	67,90		
02.2.02.12	Pembangunan Sarana, Prasarana dan Utilitas Sekolah	750.000.000,00	682.993.352,00	(67.006.648,00)	91,07		
02.2.02.12.5.1	BELANJA OPERASI	64.600.000,00	57.317.188,00	(7.282.812,00)	88,73		
02.2.02.12.5.1.01	Belanja Pegawai	10.115.000,00	9.450.000,00	(665.000,00)	93,43		
02.2.02.12.5.1.02	Belanja Barang dan Jasa	54.485.000,00	47.867.188,00	(6.617.812,00)	87,85		
02.2.02.12.5.2	BELANJA MODAL	685.400.000,00	625.676.164,00	(59.723.836,00)	91,29		
02.2.02.12.5.2.03	Belanja Modal Gedung dan Bangunan	685.400.000,00	625.676.164,00	(59.723.836,00)	91,29		
02.2.02.14	Rehabilitasi Sedang/Berat Ruang Kelas Sekolah	30.204.091.100,00	23.651.720.286,00	(6.552.370.814,00)	78,31		
02.2.02.14.5.1	BELANJA OPERASI	2.896.065.000,00	2.411.871.371,00	(484.193.629,00)	83,28		
02.2.02.14.5.1.01	Belanja Pegawai	274.825.000,00	274.825.000,00	0,00	100,00		
02.2.02.14.5.1.02	Belanja Barang dan Jasa	2.621.240.000,00	2.137.046.371,00	(484.193.629,00)	81,53		
02.2.02.14.5.2	BELANJA MODAL	27.308.026.100,00	21.239.848.915,00	(6.068.177.185,00)	77,78		
02.2.02.14.5.2.03	Belanja Modal Gedung dan Bangunan	27.308.026.100,00	21.239.848.915,00	(6.068.177.185,00)	77,78		
02.2.02.15	Rehabilitasi Sedang/Berat Ruang Guru Sekolah	1.110.402.100,00	956.883.429,00	(153.518.671,00)	86,17		
02.2.02.15.5.1	BELANJA OPERASI	3.400.000,00	0,00	(3.400.000,00)	0		
02.2.02.15.5.1.01	Belanja Pegawai	3.400.000,00	0,00	(3.400.000,00)	0		
02.2.02.15.5.2	BELANJA MODAL	1.107.002.100,00	956.883.429,00	(150.118.671,00)	86,44		
02.2.02.15.5.2.03	Belanja Modal Gedung dan Bangunan	1.107.002.100,00	956.883.429,00	(150.118.671,00)	86,44		
02.2.02.16	Rehabilitasi Sedang/Berat Ruang Unit Kesehatan Sekolah	67.304.000,00	54.267.576,00	(13.036.424,00)	80,63		
02.2.02.16.5.1	BELANJA OPERASI	680.000,00	0,00	(680.000,00)	0		
02.2.02.16.5.1.01	Belanja Pegawai	680.000,00	0,00	(680.000,00)	0		
02.2.02.16.5.2	BELANJA MODAL	66.624.000,00	54.267.576,00	(12.356.424,00)	81,45		
02.2.02.16.5.2.03	Belanja Modal Gedung dan Bangunan	66.624.000,00	54.267.576,00	(12.356.424,00)	81,45		
02.2.02.17	Rehabilitasi Sedang/Berat Perpustakaan Sekolah	1.534.430.000,00	1.122.091.803,00	(412.338.197,00)	73,13		
02.2.02.17.5.1	BELANJA OPERASI	7.480.000,00	6.300.000,00	(1.180.000,00)	84,22		
02.2.02.17.5.1.01	Belanja Pegawai	7.480.000,00	6.300.000,00	(1.180.000,00)	84,22		
02.2.02.17.5.2	BELANJA MODAL	1.526.950.000,00	1.115.791.803,00	(411.158.197,00)	73,07		
02.2.02.17.5.2.03	Belanja Modal Gedung dan Bangunan	1.526.950.000,00	1.115.791.803,00	(411.158.197,00)	73,07		
02.2.02.18	Rehabilitasi Sedang/Berat Laboratorium	2.921.260.000,00	2.391.002.754,00	(530.257.246,00)	81,85		
02.2.02.18.5.1	BELANJA OPERASI	247.060.000,00	219.300.000,00	(27.760.000,00)	88,76		
02.2.02.18.5.1.01	Belanja Pegawai	8.160.000,00	6.300.000,00	(1.860.000,00)	77,21		
02.2.02.18.5.1.02	Belanja Barang dan Jasa	238.900.000,00	213.000.000,00	(25.900.000,00)	89,16		
02.2.02.18.5.2	BELANJA MODAL	2.674.200.000,00	2.171.702.754,00	(502.497.246,00)	81,21		
02.2.02.18.5.2.03	Belanja Modal Gedung dan Bangunan	2.674.200.000,00	2.171.702.754,00	(502.497.246,00)	81,21		



KODE	URAIAN	JUMLAH (Rp)		BERTAMBAH / (BERKURANG)		DASAR HUKUM	KETERANGAN
		ANGGARAN	REALISASI	(Rp)	(%)		
02.2.02.24	Rehabilitasi Sedang/Berat Sarana, Prasarana dan Utilitas Sekolah	2.134.080.000,00	1.745.007.408,00	(389.072.592,00)	81,77		
02.2.02.24.5.1	BELANJA OPERASI	157.473.000,00	149.052.334,00	(8.420.666,00)	94,65		
02.2.02.24.5.1.01	Belanja Pegawai	4.080.000,00	0,00	(4.080.000,00)	0		
02.2.02.24.5.1.02	Belanja Barang dan Jasa	153.393.000,00	149.052.334,00	(4.340.666,00)	97,17		
02.2.02.24.5.2	BELANJA MODAL	1.976.607.000,00	1.595.955.074,00	(380.651.926,00)	80,74		
02.2.02.24.5.2.03	Belanja Modal Gedung dan Bangunan	1.976.607.000,00	1.595.955.074,00	(380.651.926,00)	80,74		
02.2.02.25	Pengadaan Mebeluer Sekolah	1.559.070.000,00	1.392.986.175,00	(166.083.825,00)	89,35		
02.2.02.25.5.1	BELANJA OPERASI	120.630.000,00	118.148.400,00	(2.481.600,00)	97,94		
02.2.02.25.5.1.02	Belanja Barang dan Jasa	120.630.000,00	118.148.400,00	(2.481.600,00)	97,94		
02.2.02.25.5.2	BELANJA MODAL	1.438.440.000,00	1.274.837.775,00	(163.602.225,00)	88,63		
02.2.02.25.5.2.02	Belanja Modal Peralatan dan Mesin	1.438.440.000,00	1.274.837.775,00	(163.602.225,00)	88,63		
02.2.02.32	Penyediaan Biaya Personil Peserta Didik Sekolah Menengah Pertama	95.000.000,00	40.499.327,00	(54.500.673,00)	42,63		
02.2.02.32.5.1	BELANJA OPERASI	95.000.000,00	40.499.327,00	(54.500.673,00)	42,63		
02.2.02.32.5.1.01	Belanja Pegawai	1.120.000,00	880.000,00	(240.000,00)	78,57		
02.2.02.32.5.1.02	Belanja Barang dan Jasa	93.880.000,00	39.619.327,00	(54.260.673,00)	42,20		
02.2.02.35	Pengadaan Alat Praktik dan Peraga Siswa	865.290.000,00	758.250.000,00	(107.040.000,00)	87,63		
02.2.02.35.5.1	BELANJA OPERASI	381.120.000,00	340.050.000,00	(41.070.000,00)	89,22		
02.2.02.35.5.1.01	Belanja Pegawai	6.120.000,00	0,00	(6.120.000,00)	0		
02.2.02.35.5.1.02	Belanja Barang dan Jasa	375.000.000,00	340.050.000,00	(34.950.000,00)	90,68		
02.2.02.35.5.2	BELANJA MODAL	484.170.000,00	418.200.000,00	(65.970.000,00)	86,37		
02.2.02.35.5.2.02	Belanja Modal Peralatan dan Mesin	484.170.000,00	418.200.000,00	(65.970.000,00)	86,37		
02.2.02.36	Penyelenggaraan Proses Belajar dan Ujian bagi Peserta Didik	90.000.000,00	87.575.250,00	(2.424.750,00)	97,31		
02.2.02.36.5.1	BELANJA OPERASI	90.000.000,00	87.575.250,00	(2.424.750,00)	97,31		
02.2.02.36.5.1.01	Belanja Pegawai	1.140.000,00	0,00	(1.140.000,00)	0		
02.2.02.36.5.1.02	Belanja Barang dan Jasa	88.860.000,00	87.575.250,00	(1.284.750,00)	98,55		
02.2.02.37	Penyiapan dan Tindak Lanjut Evaluasi Satuan Pendidikan Sekolah Menengah Pertama	154.000.000,00	118.262.300,00	(35.737.700,00)	76,79		
02.2.02.37.5.1	BELANJA OPERASI	154.000.000,00	118.262.300,00	(35.737.700,00)	76,79		
02.2.02.37.5.1.01	Belanja Pegawai	9.425.000,00	9.260.000,00	(165.000,00)	98,25		
02.2.02.37.5.1.02	Belanja Barang dan Jasa	144.575.000,00	109.002.300,00	(35.572.700,00)	75,39		
02.2.02.38	Pembinaan Minat, Bakat dan Kreativitas Siswa	90.000.000,00	87.283.000,00	(2.717.000,00)	96,98		
02.2.02.38.5.1	BELANJA OPERASI	90.000.000,00	87.283.000,00	(2.717.000,00)	96,98		
02.2.02.38.5.1.01	Belanja Pegawai	1.375.000,00	880.000,00	(495.000,00)	64,00		
02.2.02.38.5.1.02	Belanja Barang dan Jasa	88.625.000,00	86.403.000,00	(2.222.000,00)	97,49		
02.2.02.41	Pembinaan Kelembagaan dan Manajemen Sekolah	508.000.000,00	490.993.375,00	(17.006.625,00)	96,65		
02.2.02.41.5.1	BELANJA OPERASI	508.000.000,00	490.993.375,00	(17.006.625,00)	96,65		
02.2.02.41.5.1.01	Belanja Pegawai	2.480.000,00	2.187.000,00	(293.000,00)	88,19		



KODE	URAIAN	JUMLAH (Rp)		BERTAMBAH / (BERKURANG)		DASAR HUKUM	KETERANGAN
		ANGGARAN	REALISASI	(Rp)	(%)		
02.2.02.41.5.1.02	Belanja Barang dan Jasa	505.520.000,00	488.806.375,00	(16.713.625,00)	96,69		
02.2.02.42	Pengelolaan Dana BOS Sekolah Menengah Pertama	54.989.511.000,00	52.849.685.601,00	(2.139.825.399,00)	96,11		
02.2.02.42.5.1	BELANJA OPERASI	48.500.370.070,00	47.755.975.842,00	(744.394.228,00)	98,47		
02.2.02.42.5.1.02	Belanja Barang dan Jasa	35.181.370.070,00	34.449.253.484,00	(732.116.586,00)	97,92		
02.2.02.42.5.1.05	Belanja Hibah	13.319.000.000,00	13.306.722.358,00	(12.277.642,00)	99,91		
02.2.02.42.5.2	BELANJA MODAL	6.489.140.930,00	5.093.709.759,00	(1.395.431.171,00)	78,50		
02.2.02.42.5.2.02	Belanja Modal Peralatan dan Mesin	4.292.565.953,00	2.914.841.708,00	(1.377.724.245,00)	67,90		
02.2.02.42.5.2.04	Belanja Modal Jalan, Jaringan, dan Irigasi	11.248.000,00	11.248.000,00	0,00	100,00		
02.2.02.42.5.2.05	Belanja Modal Aset Tetap Lainnya	2.185.326.977,00	2.167.620.051,00	(17.706.926,00)	99,19		
02.2.02.44	Rehabilitasi Sedang/Berat Ruang TU	1.612.660.000,00	1.303.738.964,00	(308.921.036,00)	80,84		
02.2.02.44.5.1	BELANJA OPERASI	234.460.000,00	192.200.000,00	(42.260.000,00)	81,98		
02.2.02.44.5.1.01	Belanja Pegawai	4.760.000,00	4.200.000,00	(560.000,00)	88,24		
02.2.02.44.5.1.02	Belanja Barang dan Jasa	229.700.000,00	188.000.000,00	(41.700.000,00)	81,85		
02.2.02.44.5.2	BELANJA MODAL	1.378.200.000,00	1.111.538.964,00	(266.661.036,00)	80,65		
02.2.02.44.5.2.03	Belanja Modal Gedung dan Bangunan	1.378.200.000,00	1.111.538.964,00	(266.661.036,00)	80,65		
02.2.02.45	Rehabilitasi Sedang/Berat Ruang Kepala Sekolah	235.564.000,00	185.843.244,00	(49.720.756,00)	78,89		
02.2.02.45.5.1	BELANJA OPERASI	35.692.000,00	30.000.000,00	(5.692.000,00)	84,05		
02.2.02.45.5.1.01	Belanja Pegawai	2.380.000,00	0,00	(2.380.000,00)	0		
02.2.02.45.5.1.02	Belanja Barang dan Jasa	33.312.000,00	30.000.000,00	(3.312.000,00)	90,06		
02.2.02.45.5.2	BELANJA MODAL	199.872.000,00	155.843.244,00	(44.028.756,00)	77,97		
02.2.02.45.5.2.03	Belanja Modal Gedung dan Bangunan	199.872.000,00	155.843.244,00	(44.028.756,00)	77,97		
02.2.03	Pengelolaan Pendidikan Anak Usia Dini (PAUD)	26.215.847.000,00	25.164.474.724,00	(1.051.372.276,00)	95,99		
02.2.03.01	Pembangunan Gedung/Ruang Kelas/Ruang Guru PAUD	3.660.730.000,00	2.883.755.008,00	(776.974.992,00)	78,78		
02.2.03.01.5.1	BELANJA OPERASI	3.660.730.000,00	2.883.755.008,00	(776.974.992,00)	78,78		
02.2.03.01.5.1.01	Belanja Pegawai	63.760.000,00	63.760.000,00	0,00	100,00		
02.2.03.01.5.1.02	Belanja Barang dan Jasa	3.304.090.000,00	2.527.115.008,00	(776.974.992,00)	76,48		
02.2.03.01.5.1.05	Belanja Hibah	292.880.000,00	292.880.000,00	0,00	100,00		
02.2.03.02	Pembangunan Sarana, Prasarana dan Utilitas PAUD	1.011.250.000,00	764.720.016,00	(246.529.984,00)	75,62		
02.2.03.02.5.1	BELANJA OPERASI	886.997.000,00	645.875.481,00	(241.121.519,00)	72,82		
02.2.03.02.5.1.01	Belanja Pegawai	24.165.000,00	24.090.000,00	(75.000,00)	99,69		
02.2.03.02.5.1.02	Belanja Barang dan Jasa	862.832.000,00	621.785.481,00	(241.046.519,00)	72,06		
02.2.03.02.5.2	BELANJA MODAL	124.253.000,00	118.844.535,00	(5.408.465,00)	95,65		
02.2.03.02.5.2.03	Belanja Modal Gedung dan Bangunan	124.253.000,00	118.844.535,00	(5.408.465,00)	95,65		
02.2.03.03	Rehabilitasi Sedang/Berat Gedung/Ruang Kelas/Ruang Guru PAUD	117.120.000,00	117.120.000,00	0,00	100,00		
02.2.03.03.5.1	BELANJA OPERASI	117.120.000,00	117.120.000,00	0,00	100,00		
02.2.03.03.5.1.05	Belanja Hibah	117.120.000,00	117.120.000,00	0,00	100,00		
02.2.03.12	Pengadaan Alat Praktik dan Peraga Siswa PAUD	30.747.000,00	30.391.800,00	(355.200,00)	98,84		
02.2.03.12.5.2	BELANJA MODAL	30.747.000,00	30.391.800,00	(355.200,00)	98,84		
02.2.03.12.5.2.02	Belanja Modal Peralatan dan Mesin	30.747.000,00	30.391.800,00	(355.200,00)	98,84		



KODE	URAIAN	JUMLAH (Rp)		BERTAMBAH / (BERKURANG)		DASAR HUKUM	KETERANGAN
		ANGGARAN	REALISASI	(Rp)	(%)		
02.2.03.17	Pembinaan Kelembagaan dan Manajemen PAUD	300.000.000,00	296.239.900,00	(3.760.100,00)	98,75		
02.2.03.17.5.1	BELANJA OPERASI	300.000.000,00	296.239.900,00	(3.760.100,00)	98,75		
02.2.03.17.5.1.01	Belanja Pegawai	16.110.000,00	15.810.000,00	(300.000,00)	98,14		
02.2.03.17.5.1.02	Belanja Barang dan Jasa	283.890.000,00	280.429.900,00	(3.460.100,00)	98,78		
02.2.03.18	Pengelolaan Dana BOP PAUD	21.096.000.000,00	21.072.248.000,00	(23.752.000,00)	99,89		
02.2.03.18.5.1	BELANJA OPERASI	21.088.800.000,00	21.065.048.000,00	(23.752.000,00)	99,89		
02.2.03.18.5.1.02	Belanja Barang dan Jasa	96.100.000,00	92.400.000,00	(3.700.000,00)	96,15		
02.2.03.18.5.1.05	Belanja Hibah	20.992.700.000,00	20.972.648.000,00	(20.052.000,00)	99,90		
02.2.03.18.5.2	BELANJA MODAL	7.200.000,00	7.200.000,00	0,00	100,00		
02.2.03.18.5.2.02	Belanja Modal Peralatan dan Mesin	7.200.000,00	7.200.000,00	0,00	100,00		
02.2.04	Pengelolaan Pendidikan Nonformal/Kesetaraan	7.541.231.500,00	7.346.848.749,00	(194.382.751,00)	97,42		
02.2.04.01	Pembangunan Gedung/Ruang Kelas/Ruang Guru Nonformal/Kesetaraan	456.488.450,00	403.428.500,00	(53.059.950,00)	88,38		
02.2.04.01.5.1	BELANJA OPERASI	16.984.250,00	14.728.500,00	(2.255.750,00)	86,72		
02.2.04.01.5.1.01	Belanja Pegawai	10.325.000,00	8.575.000,00	(1.750.000,00)	83,05		
02.2.04.01.5.1.02	Belanja Barang dan Jasa	6.659.250,00	6.153.500,00	(505.750,00)	92,41		
02.2.04.01.5.2	BELANJA MODAL	439.504.200,00	388.700.000,00	(50.804.200,00)	88,44		
02.2.04.01.5.2.03	Belanja Modal Gedung dan Bangunan	439.504.200,00	388.700.000,00	(50.804.200,00)	88,44		
02.2.04.02	Pembangunan Sarana, Prasarana dan Utilitas Sekolah Nonformal/Kesetaraan	100.000.000,00	97.471.835,00	(2.528.165,00)	97,47		
02.2.04.02.5.1	BELANJA OPERASI	98.560.000,00	97.471.835,00	(1.088.165,00)	98,90		
02.2.04.02.5.1.02	Belanja Barang dan Jasa	98.560.000,00	97.471.835,00	(1.088.165,00)	98,90		
02.2.04.02.5.2	BELANJA MODAL	1.440.000,00	0,00	(1.440.000,00)	0		
02.2.04.02.5.2.03	Belanja Modal Gedung dan Bangunan	1.440.000,00	0,00	(1.440.000,00)	0		
02.2.04.07	Pengadaan Mebeluer Pendidikan Nonformal/Kesetaraan	14.198.550,00	13.986.000,00	(212.550,00)	98,50		
02.2.04.07.5.2	BELANJA MODAL	14.198.550,00	13.986.000,00	(212.550,00)	98,50		
02.2.04.07.5.2.02	Belanja Modal Peralatan dan Mesin	14.198.550,00	13.986.000,00	(212.550,00)	98,50		
02.2.04.10	Penyediaan Biaya Personil Peserta Didik Nonformal/Kesetaraan	1.202.644.500,00	1.090.116.672,00	(112.527.828,00)	90,64		
02.2.04.10.5.1	BELANJA OPERASI	1.202.644.500,00	1.090.116.672,00	(112.527.828,00)	90,64		
02.2.04.10.5.1.01	Belanja Pegawai	19.920.000,00	15.995.000,00	(3.925.000,00)	80,30		
02.2.04.10.5.1.02	Belanja Barang dan Jasa	1.182.724.500,00	1.074.121.672,00	(108.602.828,00)	90,82		
02.2.04.11	Pengadaan Alat Praktik dan Peraga Siswa Nonformal/Kesetaraan	106.000.000,00	97.442.000,00	(8.558.000,00)	91,93		
02.2.04.11.5.1	BELANJA OPERASI	6.000.000,00	4.742.000,00	(1.258.000,00)	79,03		
02.2.04.11.5.1.01	Belanja Pegawai	950.000,00	330.000,00	(620.000,00)	34,74		
02.2.04.11.5.1.02	Belanja Barang dan Jasa	5.050.000,00	4.412.000,00	(638.000,00)	87,37		
02.2.04.11.5.2	BELANJA MODAL	100.000.000,00	92.700.000,00	(7.300.000,00)	92,70		
02.2.04.11.5.2.02	Belanja Modal Peralatan dan Mesin	100.000.000,00	92.700.000,00	(7.300.000,00)	92,70		
02.2.04.12	Penyelenggaraan Proses Belajar Nonformal/Kesetaraan	230.000.000,00	213.661.742,00	(16.338.258,00)	92,90		



KODE	URAIAN	JUMLAH (Rp)		BERTAMBAH / (BERKURANG)		DASAR HUKUM	KETERANGAN
		ANGGARAN	REALISASI	(Rp)	(%)		
02.2.04.12.5.1	BELANJA OPERASI	230.000.000,00	213.661.742,00	(16.338.258,00)	92,90		
02.2.04.12.5.1.01	Belanja Pegawai	10.690.000,00	3.855.000,00	(6.835.000,00)	36,06		
02.2.04.12.5.1.02	Belanja Barang dan Jasa	219.310.000,00	209.806.742,00	(9.503.258,00)	95,67		
02.2.04.16	Pembinaan Kelembagaan dan Manajemen Sekolah Nonformal/Kesetaraan	225.000.000,00	223.842.000,00	(1.158.000,00)	99,49		
02.2.04.16.5.1	BELANJA OPERASI	225.000.000,00	223.842.000,00	(1.158.000,00)	99,49		
02.2.04.16.5.1.01	Belanja Pegawai	15.660.000,00	15.595.000,00	(65.000,00)	99,58		
02.2.04.16.5.1.02	Belanja Barang dan Jasa	209.340.000,00	208.247.000,00	(1.093.000,00)	99,48		
02.2.04.17	Pengelolaan Dana BOP Sekolah Nonformal/Kesetaraan	5.206.900.000,00	5.206.900.000,00	0,00	100,00		
02.2.04.17.5.1	BELANJA OPERASI	5.175.000.000,00	5.175.000.000,00	0,00	100,00		
02.2.04.17.5.1.02	Belanja Barang dan Jasa	349.600.000,00	349.600.000,00	0,00	100,00		
02.2.04.17.5.1.05	Belanja Hibah	4.825.400.000,00	4.825.400.000,00	0,00	100,00		
02.2.04.17.5.2	BELANJA MODAL	31.900.000,00	31.900.000,00	0,00	100,00		
02.2.04.17.5.2.02	Belanja Modal Peralatan dan Mesin	31.900.000,00	31.900.000,00	0,00	100,00		
02	<b>PROGRAM PENGEMBANGAN KEBUDAYAAN</b>	595.171.400,00	533.118.650,00	(62.052.750,00)	89,57		
02.2.01	Pengelolaan Kebudayaan yang Masyarakat Pelakunya dalam Daerah Kabupaten/Kota	205.171.400,00	188.547.750,00	(16.623.650,00)	91,90		
02.2.01.01	Pelindungan, Pengembangan, Pemanfaatan Objek Pemajuan Kebudayaan	205.171.400,00	188.547.750,00	(16.623.650,00)	91,90		
02.2.01.01.5.1	BELANJA OPERASI	205.171.400,00	188.547.750,00	(16.623.650,00)	91,90		
02.2.01.01.5.1.01	Belanja Pegawai	8.495.000,00	6.555.000,00	(1.940.000,00)	77,16		
02.2.01.01.5.1.02	Belanja Barang dan Jasa	196.676.400,00	181.992.750,00	(14.683.650,00)	92,53		
02.2.02	Pelestarian Kesenian tradisional yang Masyarakat Pelakunya dalam Daerah Kabupaten/Kota	390.000.000,00	344.570.900,00	(45.429.100,00)	88,35		
02.2.02.02	Pembinaan Sumber Daya Manusia, Lembaga, dan Pranata Tradisional	390.000.000,00	344.570.900,00	(45.429.100,00)	88,35		
02.2.02.02.5.1	BELANJA OPERASI	390.000.000,00	344.570.900,00	(45.429.100,00)	88,35		
02.2.02.02.5.1.01	Belanja Pegawai	6.705.000,00	4.590.000,00	(2.115.000,00)	68,46		
02.2.02.02.5.1.02	Belanja Barang dan Jasa	383.295.000,00	339.980.900,00	(43.314.100,00)	88,70		
03	<b>PROGRAM PENGEMBANGAN KURIKULUM</b>	140.000.000,00	123.457.550,00	(16.542.450,00)	88,18		
03.2.01	Penetapan Kurikulum Muatan Lokal Pendidikan Dasar	140.000.000,00	123.457.550,00	(16.542.450,00)	88,18		
03.2.01.03	Penyediaan Buku Teks Pelajaran Muatan Lokal Pendidikan Dasar	30.000.000,00	28.590.550,00	(1.409.450,00)	95,30		
03.2.01.03.5.1	BELANJA OPERASI	30.000.000,00	28.590.550,00	(1.409.450,00)	95,30		
03.2.01.03.5.1.01	Belanja Pegawai	1.070.000,00	0,00	(1.070.000,00)	0		
03.2.01.03.5.1.02	Belanja Barang dan Jasa	28.930.000,00	28.590.550,00	(339.450,00)	98,83		
03.2.01.04	Pelatihan Penyusunan Kurikulum Muatan Lokal Pendidikan Dasar	110.000.000,00	94.867.000,00	(15.133.000,00)	86,24		
03.2.01.04.5.1	BELANJA OPERASI	110.000.000,00	94.867.000,00	(15.133.000,00)	86,24		
03.2.01.04.5.1.01	Belanja Pegawai	4.660.000,00	0,00	(4.660.000,00)	0		





KODE	URAIAN	JUMLAH (Rp)		BERTAMBAH / (BERKURANG)		DASAR HUKUM	KETERANGAN
		ANGGARAN	REALISASI	(Rp)	(%)		
03.2.01.04.5.1.02	Belanja Barang dan Jasa	105.340.000,00	94.867.000,00	(10.473.000,00)	90,06		
03	<b>PROGRAM PENGEMBANGAN KESENIAN TRADISIONAL</b>	70.000.000,00	65.720.851,00	(4.279.149,00)	93,89		
03.2.01	Pembinaan Kesenian yang Masyarakat Pelakunya dalam Daerah Kabupaten/Kota	70.000.000,00	65.720.851,00	(4.279.149,00)	93,89		
03.2.01.03	Peningkatan Kapasitas Tata Kelola Lembaga Kesenian Tradisional	70.000.000,00	65.720.851,00	(4.279.149,00)	93,89		
03.2.01.03.5.1	BELANJA OPERASI	70.000.000,00	65.720.851,00	(4.279.149,00)	93,89		
03.2.01.03.5.1.02	Belanja Barang dan Jasa	70.000.000,00	65.720.851,00	(4.279.149,00)	93,89		
04	<b>PROGRAM PENDIDIK DAN TENAGA KEPENDIDIKAN</b>	30.724.309.000,00	30.623.890.724,00	(100.418.276,00)	99,67		
04.2.01	Pemerataan Kuantitas dan Kualitas Pendidik dan Tenaga Kependidikan bagi Satuan Pendidikan Dasar, PAUD, dan Pendidikan Nonformal/Kesetaraan	30.724.309.000,00	30.623.890.724,00	(100.418.276,00)	99,67		
04.2.01.02	Penataan Pendistribusian Pendidik dan Tenaga Kependidikan bagi Satuan Pendidikan Dasar, PAUD, dan Pendidikan Nonformal/Kesetaraan	30.724.309.000,00	30.623.890.724,00	(100.418.276,00)	99,67		
04.2.01.02.5.1	BELANJA OPERASI	30.724.309.000,00	30.623.890.724,00	(100.418.276,00)	99,67		
04.2.01.02.5.1.01	Belanja Pegawai	26.110.000,00	24.730.000,00	(1.380.000,00)	94,71		
04.2.01.02.5.1.02	Belanja Barang dan Jasa	30.698.199.000,00	30.599.160.724,00	(99.038.276,00)	99,68		
04	<b>PROGRAM PEMBINAAN SEJARAH</b>	74.828.600,00	72.007.400,00	(2.821.200,00)	96,23		
04.2.01	Pembinaan Sejarah Lokal dalam 1 (Satu) Daerah Kabupaten/Kota	74.828.600,00	72.007.400,00	(2.821.200,00)	96,23		
04.2.01.01	Pemberdayaan Sumber Daya Manusia dan Lembaga Sejarah Lokal Kabupaten/Kota	74.828.600,00	72.007.400,00	(2.821.200,00)	96,23		
04.2.01.01.5.1	BELANJA OPERASI	74.828.600,00	72.007.400,00	(2.821.200,00)	96,23		
04.2.01.01.5.1.01	Belanja Pegawai	1.020.000,00	340.000,00	(680.000,00)	33,33		
04.2.01.01.5.1.02	Belanja Barang dan Jasa	73.808.600,00	71.667.400,00	(2.141.200,00)	97,10		
05	<b>PROGRAM PELESTARIAN DAN PENGELOLAAN CAGAR BUDAYA</b>	854.735.000,00	788.514.735,00	(66.220.265,00)	92,25		
05.2.01	Penetapan Cagar Budaya Peringkat Kabupaten/Kota	10.000.000,00	9.429.200,00	(570.800,00)	94,29		
05.2.01.01	Pendaftaran Objek Diduga Cagar Budaya	10.000.000,00	9.429.200,00	(570.800,00)	94,29		
05.2.01.01.5.1	BELANJA OPERASI	10.000.000,00	9.429.200,00	(570.800,00)	94,29		
05.2.01.01.5.1.01	Belanja Pegawai	950.000,00	500.000,00	(450.000,00)	52,63		
05.2.01.01.5.1.02	Belanja Barang dan Jasa	9.050.000,00	8.929.200,00	(120.800,00)	98,67		
05.2.02	Pengelolaan Cagar Budaya Peringkat Kabupaten/Kota	844.735.000,00	779.085.535,00	(65.649.465,00)	92,23		
05.2.02.02	Pengembangan Cagar Budaya	844.735.000,00	779.085.535,00	(65.649.465,00)	92,23		
05.2.02.02.5.1	BELANJA OPERASI	229.354.000,00	216.357.250,00	(12.996.750,00)	94,33		
05.2.02.02.5.1.01	Belanja Pegawai	5.975.000,00	3.080.000,00	(2.895.000,00)	51,55		
05.2.02.02.5.1.02	Belanja Barang dan Jasa	223.379.000,00	213.277.250,00	(10.101.750,00)	95,48		
05.2.02.02.5.2	BELANJA MODAL	615.381.000,00	562.728.285,00	(52.652.715,00)	91,44		
05.2.02.02.5.2.03	Belanja Modal Gedung dan Bangunan	615.381.000,00	562.728.285,00	(52.652.715,00)	91,44		



KODE	URAIAN	JUMLAH (Rp)		BERTAMBAH / (BERKURANG)		DASAR HUKUM	KETERANGAN
		ANGGARAN	REALISASI	(Rp)	(%)		
06	<b>PROGRAM PENGELOLAAN PERMUSEUMAN</b>	50.000.000,00	45.558.546,00	(4.441.454,00)	91,12		
06.2.01	Pengelolaan Museum Kabupaten/Kota	50.000.000,00	45.558.546,00	(4.441.454,00)	91,12		
06.2.01.01	Pelindungan, Pengembangan, dan Pemanfaatan Koleksi Secara Terpadu	10.000.000,00	8.937.253,00	(1.062.747,00)	89,37		
06.2.01.01.5.1	BELANJA OPERASI	10.000.000,00	8.937.253,00	(1.062.747,00)	89,37		
06.2.01.01.5.1.01	Belanja Pegawai	1.790.000,00	1.340.000,00	(450.000,00)	74,86		
06.2.01.01.5.1.02	Belanja Barang dan Jasa	8.210.000,00	7.597.253,00	(612.747,00)	92,54		
06.2.01.04	Penyediaan dan Pemeliharaan Sarana dan Prasarana Museum	10.000.000,00	8.377.500,00	(1.622.500,00)	83,78		
06.2.01.04.5.1	BELANJA OPERASI	10.000.000,00	8.377.500,00	(1.622.500,00)	83,78		
06.2.01.04.5.1.01	Belanja Pegawai	1.915.000,00	1.465.000,00	(450.000,00)	76,50		
06.2.01.04.5.1.02	Belanja Barang dan Jasa	8.085.000,00	6.912.500,00	(1.172.500,00)	85,50		
06.2.01.05	Revitalisasi Sarana dan Prasarana Museum	30.000.000,00	28.243.793,00	(1.756.207,00)	94,15		
06.2.01.05.5.1	BELANJA OPERASI	30.000.000,00	28.243.793,00	(1.756.207,00)	94,15		
06.2.01.05.5.1.02	Belanja Barang dan Jasa	30.000.000,00	28.243.793,00	(1.756.207,00)	94,15		
	<b>SURPLUS / DEFISIT</b>	(964.945.520.064,00)	(881.425.779.969,00)	83.519.740.095,00	0		
	<b>SISA LEBIH / KURANG PEMBIAYAAN TAHUN BERKENAAN</b>	<b>(964.945.520.064,00)</b>	<b>(881.425.779.969,00)</b>	<b>83.519.740.095,00</b>	<b>0</b>		





**PEMERINTAH KABUPATEN TEGAL**  
**RINCIAN APBD MENURUT URUSAN PEMERINTAHAN DAERAH, ORGANISASI, PROGRAM,**  
**KEGIATAN, SUBKEGIATAN, KELOMPOK, DAN JENIS PENDAPATAN, BELANJA DAN PEMBIAYAAN**

Tahun Anggaran 2022

Urusan Pemerintahan : 1.02 KESEHATAN  
 SKPD : 1-02.0-00.0-00.01 Dinas Kesehatan  
 Unit Organisasi : 1-02.0-00.0-00.01.000 Dinas Kesehatan

KODE	URAIAN	JUMLAH (Rp)		BERTAMBAH / (BERKURANG)		DASAR HUKUM	KETERANGAN
		ANGGARAN	REALISASI	(Rp)	(%)		
00.0.00.00.4	<b>PENDAPATAN DAERAH</b>	85.172.000.000,00	68.938.942.578,40	(16.233.057.421,60)	80,94		
00.0.00.00.4.1	<b>PENDAPATAN ASLI DAERAH (PAD)</b>	85.172.000.000,00	68.938.942.578,40	(16.233.057.421,60)	80,94		
00.0.00.00.4.1.02	Retribusi Daerah	172.000.000,00	165.837.000,00	(6.163.000,00)	96,42		
00.0.00.00.4.1.04	Lain-lain PAD yang Sah	85.000.000.000,00	68.773.105.578,40	(16.226.894.421,60)	80,91		
00.0.00.00.5	<b>BELANJA DAERAH</b>	303.035.347.444,00	268.694.594.918,00	(34.340.752.526,00)	88,67		
01	<b>PROGRAM PENUNJANG URUSAN PEMERINTAHAN DAERAH</b>	176.788.086.750,00	155.041.865.076,00	(21.746.221.674,00)	87,70		
01.2.01	Perencanaan, Penganggaran, dan Evaluasi Kinerja Perangkat Daerah	92.000.000,00	78.918.721,00	(13.081.279,00)	85,78		
01.2.01.01	Penyusunan Dokumen Perencanaan Perangkat Daerah	92.000.000,00	78.918.721,00	(13.081.279,00)	85,78		
01.2.01.01.5.1	<b>BELANJA OPERASI</b>	92.000.000,00	78.918.721,00	(13.081.279,00)	85,78		
01.2.01.01.5.1.01	Belanja Pegawai	7.200.000,00	6.600.000,00	(600.000,00)	91,67		
01.2.01.01.5.1.02	Belanja Barang dan Jasa	84.800.000,00	72.318.721,00	(12.481.279,00)	85,28		
01.2.02	Administrasi Keuangan Perangkat Daerah	82.442.280.750,00	78.788.620.374,00	(3.653.660.376,00)	95,57		
01.2.02.01	Penyediaan Gaji dan Tunjangan ASN	82.072.280.750,00	78.444.341.485,00	(3.627.939.265,00)	95,58		
01.2.02.01.5.1	<b>BELANJA OPERASI</b>	82.072.280.750,00	78.444.341.485,00	(3.627.939.265,00)	95,58		
01.2.02.01.5.1.01	Belanja Pegawai	82.072.280.750,00	78.444.341.485,00	(3.627.939.265,00)	95,58		
01.2.02.03	Pelaksanaan Penatausahaan dan Pengujian/Verifikasi Keuangan SKPD	370.000.000,00	344.278.889,00	(25.721.111,00)	93,05		
01.2.02.03.5.1	<b>BELANJA OPERASI</b>	370.000.000,00	344.278.889,00	(25.721.111,00)	93,05		
01.2.02.03.5.1.01	Belanja Pegawai	150.460.000,00	138.480.000,00	(11.980.000,00)	92,04		
01.2.02.03.5.1.02	Belanja Barang dan Jasa	219.540.000,00	205.798.889,00	(13.741.111,00)	93,74		
01.2.05	Administrasi Kepegawaian Perangkat Daerah	60.000.000,00	54.948.500,00	(5.051.500,00)	91,58		
01.2.05.05	Monitoring, Evaluasi, dan Penilaian Kinerja Pegawai	30.000.000,00	29.259.000,00	(741.000,00)	97,53		
01.2.05.05.5.1	<b>BELANJA OPERASI</b>	30.000.000,00	29.259.000,00	(741.000,00)	97,53		



KODE	URAIAN	JUMLAH (Rp)		BERTAMBAH / (BERKURANG)		DASAR HUKUM	KETERANGAN
		ANGGARAN	REALISASI	(Rp)	(%)		
01.2.05.05.5.1.02	Belanja Barang dan Jasa	30.000.000,00	29.259.000,00	(741.000,00)	97,53		
01.2.05.09	Pendidikan dan Pelatihan Pegawai Berdasarkan Tugas dan Fungsi	30.000.000,00	25.689.500,00	(4.310.500,00)	85,63		
01.2.05.09.5.1	BELANJA OPERASI	30.000.000,00	25.689.500,00	(4.310.500,00)	85,63		
01.2.05.09.5.1.02	Belanja Barang dan Jasa	30.000.000,00	25.689.500,00	(4.310.500,00)	85,63		
01.2.06	Administrasi Umum Perangkat Daerah	491.000.000,00	470.707.779,00	(20.292.221,00)	95,87		
01.2.06.01	Penyediaan Komponen Instalasi Listrik/Penerangan Bangunan Kantor	18.000.000,00	17.999.300,00	(700,00)	100,00		
01.2.06.01.5.1	BELANJA OPERASI	18.000.000,00	17.999.300,00	(700,00)	100,00		
01.2.06.01.5.1.02	Belanja Barang dan Jasa	18.000.000,00	17.999.300,00	(700,00)	100,00		
01.2.06.02	Penyediaan Peralatan dan Perlengkapan Kantor	120.000.000,00	115.856.000,00	(4.144.000,00)	96,55		
01.2.06.02.5.1	BELANJA OPERASI	120.000.000,00	115.856.000,00	(4.144.000,00)	96,55		
01.2.06.02.5.1.01	Belanja Pegawai	3.610.000,00	0,00	(3.610.000,00)	0		
01.2.06.02.5.1.02	Belanja Barang dan Jasa	116.390.000,00	115.856.000,00	(534.000,00)	99,54		
01.2.06.03	Penyediaan Peralatan Rumah Tangga	120.000.000,00	118.749.540,00	(1.250.460,00)	98,96		
01.2.06.03.5.1	BELANJA OPERASI	120.000.000,00	118.749.540,00	(1.250.460,00)	98,96		
01.2.06.03.5.1.01	Belanja Pegawai	825.000,00	0,00	(825.000,00)	0		
01.2.06.03.5.1.02	Belanja Barang dan Jasa	119.175.000,00	118.749.540,00	(425.460,00)	99,64		
01.2.06.04	Penyediaan Bahan Logistik Kantor	75.000.000,00	68.105.000,00	(6.895.000,00)	90,81		
01.2.06.04.5.1	BELANJA OPERASI	75.000.000,00	68.105.000,00	(6.895.000,00)	90,81		
01.2.06.04.5.1.01	Belanja Pegawai	6.870.000,00	0,00	(6.870.000,00)	0		
01.2.06.04.5.1.02	Belanja Barang dan Jasa	68.130.000,00	68.105.000,00	(25.000,00)	99,96		
01.2.06.05	Penyediaan Barang Cetak dan Penggandaan	50.000.000,00	49.600.500,00	(399.500,00)	99,20		
01.2.06.05.5.1	BELANJA OPERASI	50.000.000,00	49.600.500,00	(399.500,00)	99,20		
01.2.06.05.5.1.02	Belanja Barang dan Jasa	50.000.000,00	49.600.500,00	(399.500,00)	99,20		
01.2.06.09	Penyelenggaraan Rapat Koordinasi dan Konsultasi SKPD	108.000.000,00	100.397.439,00	(7.602.561,00)	92,96		
01.2.06.09.5.1	BELANJA OPERASI	108.000.000,00	100.397.439,00	(7.602.561,00)	92,96		
01.2.06.09.5.1.01	Belanja Pegawai	2.180.000,00	2.180.000,00	0,00	100,00		
01.2.06.09.5.1.02	Belanja Barang dan Jasa	105.820.000,00	98.217.439,00	(7.602.561,00)	92,82		
01.2.07	Pengadaan Barang Milik Daerah Penunjang Urusan Pemerintah Daerah	2.045.000.000,00	1.525.931.478,00	(519.068.522,00)	74,62		
01.2.07.02	Pengadaan Kendaraan Dinas Operasional atau Lapangan	595.000.000,00	482.459.533,00	(112.540.467,00)	81,09		
01.2.07.02.5.1	BELANJA OPERASI	595.000.000,00	482.459.533,00	(112.540.467,00)	81,09		
01.2.07.02.5.1.01	Belanja Pegawai	5.505.000,00	5.235.000,00	(270.000,00)	95,10		
01.2.07.02.5.1.02	Belanja Barang dan Jasa	589.495.000,00	477.224.533,00	(112.270.467,00)	80,95		
01.2.07.05	Pengadaan Mebel	130.000.000,00	129.500.000,00	(500.000,00)	99,62		
01.2.07.05.5.1	BELANJA OPERASI	5.845.000,00	5.800.000,00	(45.000,00)	99,23		
01.2.07.05.5.1.01	Belanja Pegawai	5.820.000,00	5.800.000,00	(20.000,00)	99,66		



KODE	URAIAN	JUMLAH (Rp)		BERTAMBAH / (BERKURANG)		DASAR HUKUM	KETERANGAN
		ANGGARAN	REALISASI	(Rp)	(%)		
01.2.07.05.5.1.02	Belanja Barang dan Jasa	25.000,00	0,00	(25.000,00)	0		
01.2.07.05.5.2	BELANJA MODAL	124.155.000,00	123.700.000,00	(455.000,00)	99,63		
01.2.07.05.5.2.02	Belanja Modal Peralatan dan Mesin	124.155.000,00	123.700.000,00	(455.000,00)	99,63		
01.2.07.06	Pengadaan Peralatan dan Mesin Lainnya	1.000.000.000,00	910.119.207,00	(89.880.793,00)	91,01		
01.2.07.06.5.1	BELANJA OPERASI	71.362.500,00	3.861.500,00	(67.501.000,00)	5,41		
01.2.07.06.5.1.01	Belanja Pegawai	47.650.000,00	520.000,00	(47.130.000,00)	1,09		
01.2.07.06.5.1.02	Belanja Barang dan Jasa	23.712.500,00	3.341.500,00	(20.371.000,00)	14,09		
01.2.07.06.5.2	BELANJA MODAL	928.637.500,00	906.257.707,00	(22.379.793,00)	97,59		
01.2.07.06.5.2.02	Belanja Modal Peralatan dan Mesin	928.637.500,00	906.257.707,00	(22.379.793,00)	97,59		
01.2.07.07	Pengadaan Aset Tetap Lainnya	320.000.000,00	3.852.738,00	(316.147.262,00)	1,20		
01.2.07.07.5.1	BELANJA OPERASI	320.000.000,00	3.852.738,00	(316.147.262,00)	1,20		
01.2.07.07.5.1.01	Belanja Pegawai	20.280.000,00	0,00	(20.280.000,00)	0		
01.2.07.07.5.1.02	Belanja Barang dan Jasa	299.720.000,00	3.852.738,00	(295.867.262,00)	1,29		
01.2.08	Penyediaan Jasa Penunjang Urusan Pemerintahan Daerah	3.523.437.000,00	3.248.770.426,00	(274.666.574,00)	92,20		
01.2.08.01	Penyediaan Jasa Surat Menyurat	10.000.000,00	9.992.000,00	(8.000,00)	99,92		
01.2.08.01.5.1	BELANJA OPERASI	10.000.000,00	9.992.000,00	(8.000,00)	99,92		
01.2.08.01.5.1.02	Belanja Barang dan Jasa	10.000.000,00	9.992.000,00	(8.000,00)	99,92		
01.2.08.02	Penyediaan Jasa Komunikasi, Sumber Daya Air dan Listrik	474.793.000,00	474.112.513,00	(680.487,00)	99,86		
01.2.08.02.5.1	BELANJA OPERASI	474.793.000,00	474.112.513,00	(680.487,00)	99,86		
01.2.08.02.5.1.01	Belanja Pegawai	15.740.000,00	15.125.000,00	(615.000,00)	96,09		
01.2.08.02.5.1.02	Belanja Barang dan Jasa	459.053.000,00	458.987.513,00	(65.487,00)	99,99		
01.2.08.04	Penyediaan Jasa Pelayanan Umum Kantor	3.038.644.000,00	2.764.665.913,00	(273.978.087,00)	90,98		
01.2.08.04.5.1	BELANJA OPERASI	3.038.644.000,00	2.764.665.913,00	(273.978.087,00)	90,98		
01.2.08.04.5.1.02	Belanja Barang dan Jasa	3.038.644.000,00	2.764.665.913,00	(273.978.087,00)	90,98		
01.2.09	Pemeliharaan Barang Milik Daerah Penunjang Urusan Pemerintahan Daerah	740.000.000,00	719.334.759,00	(20.665.241,00)	97,21		
01.2.09.02	Penyediaan Jasa Pemeliharaan, Biaya Pemeliharaan, Pajak dan Perizinan Kendaraan Dinas Operasional atau Lapangan	490.000.000,00	475.484.759,00	(14.515.241,00)	97,04		
01.2.09.02.5.1	BELANJA OPERASI	490.000.000,00	475.484.759,00	(14.515.241,00)	97,04		
01.2.09.02.5.1.01	Belanja Pegawai	22.890.000,00	10.190.000,00	(12.700.000,00)	44,52		
01.2.09.02.5.1.02	Belanja Barang dan Jasa	467.110.000,00	465.294.759,00	(1.815.241,00)	99,61		
01.2.09.09	Pemeliharaan/Rehabilitasi Gedung Kantor dan Bangunan Lainnya	250.000.000,00	243.850.000,00	(6.150.000,00)	97,54		
01.2.09.09.5.1	BELANJA OPERASI	250.000.000,00	243.850.000,00	(6.150.000,00)	97,54		
01.2.09.09.5.1.02	Belanja Barang dan Jasa	250.000.000,00	243.850.000,00	(6.150.000,00)	97,54		
01.2.10	Peningkatan Pelayanan BLUD	87.394.369.000,00	70.154.633.039,00	(17.239.735.961,00)	80,27		
01.2.10.01	Pelayanan dan Penunjang Pelayanan BLUD	87.394.369.000,00	70.154.633.039,00	(17.239.735.961,00)	80,27		
01.2.10.01.5.1	BELANJA OPERASI	85.481.967.720,00	68.983.851.934,00	(16.498.115.786,00)	80,70		



KODE	URAIAN	JUMLAH (Rp)		BERTAMBAH / (BERKURANG)		DASAR HUKUM	KETERANGAN
		ANGGARAN	REALISASI	(Rp)	(%)		
01.2.10.01.5.1.01	Belanja Pegawai	12.563.213.924,00	11.840.018.971,00	(723.194.953,00)	94,24		
01.2.10.01.5.1.02	Belanja Barang dan Jasa	72.918.753.796,00	57.143.832.963,00	(15.774.920.833,00)	78,37		
01.2.10.01.5.2	BELANJA MODAL	1.912.401.280,00	1.170.781.105,00	(741.620.175,00)	61,22		
01.2.10.01.5.2.02	Belanja Modal Peralatan dan Mesin	1.578.071.280,00	839.478.605,00	(738.592.675,00)	53,20		
01.2.10.01.5.2.03	Belanja Modal Gedung dan Bangunan	334.330.000,00	331.302.500,00	(3.027.500,00)	99,09		
02	<b>PROGRAM PEMENUHAN UPAYA KESEHATAN PERORANGAN DAN UPAYA KESEHATAN MASYARAKAT</b>	119.531.331.562,00	109.509.556.998,00	(10.021.774.564,00)	91,62		
02.2.01	Penyediaan Fasilitas Pelayanan Kesehatan untuk UKM dan UKP Kewenangan Daerah Kabupaten Kota	23.951.616.954,00	23.392.598.475,00	(559.018.479,00)	97,67		
02.2.01.07	Pengembangan Fasilitas Kesehatan Lainnya	1.430.507.000,00	1.277.302.000,00	(153.205.000,00)	89,29		
02.2.01.07.5.1	BELANJA OPERASI	4.766.000,00	4.766.000,00	0,00	100,00		
02.2.01.07.5.1.01	Belanja Pegawai	2.781.500,00	2.781.500,00	0,00	100,00		
02.2.01.07.5.1.02	Belanja Barang dan Jasa	1.984.500,00	1.984.500,00	0,00	100,00		
02.2.01.07.5.2	BELANJA MODAL	1.425.741.000,00	1.272.536.000,00	(153.205.000,00)	89,25		
02.2.01.07.5.2.02	Belanja Modal Peralatan dan Mesin	1.425.741.000,00	1.272.536.000,00	(153.205.000,00)	89,25		
02.2.01.09	Rehabilitasi dan Pemeliharaan Puskesmas	1.281.958.000,00	1.246.321.000,00	(35.637.000,00)	97,22		
02.2.01.09.5.1	BELANJA OPERASI	31.958.000,00	31.958.000,00	0,00	100,00		
02.2.01.09.5.1.01	Belanja Pegawai	1.670.000,00	1.670.000,00	0,00	100,00		
02.2.01.09.5.1.02	Belanja Barang dan Jasa	30.288.000,00	30.288.000,00	0,00	100,00		
02.2.01.09.5.2	BELANJA MODAL	1.250.000.000,00	1.214.363.000,00	(35.637.000,00)	97,15		
02.2.01.09.5.2.03	Belanja Modal Gedung dan Bangunan	1.250.000.000,00	1.214.363.000,00	(35.637.000,00)	97,15		
02.2.01.10	Rehabilitasi dan Pemeliharaan Fasilitas Kesehatan Lainnya	581.000.000,00	574.781.800,00	(6.218.200,00)	98,93		
02.2.01.10.5.1	BELANJA OPERASI	31.000.000,00	30.800.000,00	(200.000,00)	99,35		
02.2.01.10.5.1.01	Belanja Pegawai	1.670.000,00	1.670.000,00	0,00	100,00		
02.2.01.10.5.1.02	Belanja Barang dan Jasa	29.330.000,00	29.130.000,00	(200.000,00)	99,32		
02.2.01.10.5.2	BELANJA MODAL	550.000.000,00	543.981.800,00	(6.018.200,00)	98,91		
02.2.01.10.5.2.03	Belanja Modal Gedung dan Bangunan	550.000.000,00	543.981.800,00	(6.018.200,00)	98,91		
02.2.01.13	Pengadaan Prasarana dan Pendukung Fasilitas Pelayanan Kesehatan	1.177.676.000,00	1.175.516.000,00	(2.160.000,00)	99,82		
02.2.01.13.5.1	BELANJA OPERASI	2.676.000,00	2.676.000,00	0,00	100,00		
02.2.01.13.5.1.01	Belanja Pegawai	1.922.000,00	1.922.000,00	0,00	100,00		
02.2.01.13.5.1.02	Belanja Barang dan Jasa	754.000,00	754.000,00	0,00	100,00		
02.2.01.13.5.2	BELANJA MODAL	1.175.000.000,00	1.172.840.000,00	(2.160.000,00)	99,82		
02.2.01.13.5.2.02	Belanja Modal Peralatan dan Mesin	975.000.000,00	974.850.000,00	(150.000,00)	99,98		
02.2.01.13.5.2.03	Belanja Modal Gedung dan Bangunan	200.000.000,00	197.990.000,00	(2.010.000,00)	99,00		
02.2.01.14	Pengadaan Alat Kesehatan/Alat Penunjang Medik Fasilitas Pelayanan Kesehatan	3.061.710.694,00	3.013.899.494,00	(47.811.200,00)	98,44		
02.2.01.14.5.1	BELANJA OPERASI	8.313.000,00	8.262.850,00	(50.150,00)	99,40		



KODE	URAIAN	JUMLAH (Rp)		BERTAMBAH / (BERKURANG)		DASAR HUKUM	KETERANGAN
		ANGGARAN	REALISASI	(Rp)	(%)		
02.2.01.14.5.1.01	Belanja Pegawai	5.626.000,00	5.576.000,00	(50.000,00)	99,11		
02.2.01.14.5.1.02	Belanja Barang dan Jasa	2.687.000,00	2.686.850,00	(150,00)	99,99		
02.2.01.14.5.2	BELANJA MODAL	3.053.397.694,00	3.005.636.644,00	(47.761.050,00)	98,44		
02.2.01.14.5.2.02	Belanja Modal Peralatan dan Mesin	3.053.397.694,00	3.005.636.644,00	(47.761.050,00)	98,44		
02.2.01.15	Pengadaan dan Pemeliharaan Alat Kalibrasi	138.844.000,00	119.948.720,00	(18.895.280,00)	86,39		
02.2.01.15.5.1	BELANJA OPERASI	138.844.000,00	119.948.720,00	(18.895.280,00)	86,39		
02.2.01.15.5.1.02	Belanja Barang dan Jasa	138.844.000,00	119.948.720,00	(18.895.280,00)	86,39		
02.2.01.16	Pengadaan Obat, Vaksin	4.835.592.000,00	4.694.911.450,00	(140.680.550,00)	97,09		
02.2.01.16.5.1	BELANJA OPERASI	4.835.592.000,00	4.694.911.450,00	(140.680.550,00)	97,09		
02.2.01.16.5.1.01	Belanja Pegawai	94.431.000,00	86.511.000,00	(7.920.000,00)	91,61		
02.2.01.16.5.1.02	Belanja Barang dan Jasa	4.741.161.000,00	4.608.400.450,00	(132.760.550,00)	97,20		
02.2.01.17	Pengadaan Bahan Habis Pakai	9.980.896.000,00	9.928.279.824,00	(52.616.176,00)	99,47		
02.2.01.17.5.1	BELANJA OPERASI	9.980.896.000,00	9.928.279.824,00	(52.616.176,00)	99,47		
02.2.01.17.5.1.01	Belanja Pegawai	9.535.000,00	9.535.000,00	0,00	100,00		
02.2.01.17.5.1.02	Belanja Barang dan Jasa	9.971.361.000,00	9.918.744.824,00	(52.616.176,00)	99,47		
02.2.01.20	Pemeliharaan Rutin dan Berkala Alat Kesehatan/Alat Penunjang Medik Fasilitas Pelayanan Kesehatan	10.000.000,00	6.382.500,00	(3.617.500,00)	63,83		
02.2.01.20.5.1	BELANJA OPERASI	10.000.000,00	6.382.500,00	(3.617.500,00)	63,83		
02.2.01.20.5.1.01	Belanja Pegawai	5.220.000,00	1.830.000,00	(3.390.000,00)	35,06		
02.2.01.20.5.1.02	Belanja Barang dan Jasa	4.780.000,00	4.552.500,00	(227.500,00)	95,24		
02.2.01.21	Distribusi Alat Kesehatan, Obat, Vaksin, BMHP, Makanan dan Minuman ke Puskesmas serta Fasilitas Kesehatan Lainnya	162.883.260,00	159.129.420,00	(3.753.840,00)	97,70		
02.2.01.21.5.1	BELANJA OPERASI	162.883.260,00	159.129.420,00	(3.753.840,00)	97,70		
02.2.01.21.5.1.02	Belanja Barang dan Jasa	162.883.260,00	159.129.420,00	(3.753.840,00)	97,70		
02.2.01.22	Pengelolaan Pelayanan Kesehatan Dasar Melalui Pendekatan Keluarga	1.290.550.000,00	1.196.126.267,00	(94.423.733,00)	92,68		
02.2.01.22.5.1	BELANJA OPERASI	1.290.550.000,00	1.196.126.267,00	(94.423.733,00)	92,68		
02.2.01.22.5.1.02	Belanja Barang dan Jasa	1.290.550.000,00	1.196.126.267,00	(94.423.733,00)	92,68		
02.2.02	Penyediaan Layanan Kesehatan untuk UKM dan UKP Rujukan Tingkat Daerah Kabupaten/Kota	95.290.412.608,00	85.833.478.853,00	(9.456.933.755,00)	90,08		
02.2.02.01	Pengelolaan Pelayanan Kesehatan Ibu Hamil	4.057.574.817,00	3.499.231.037,00	(558.343.780,00)	86,24		
02.2.02.01.5.1	BELANJA OPERASI	4.057.574.817,00	3.499.231.037,00	(558.343.780,00)	86,24		
02.2.02.01.5.1.01	Belanja Pegawai	3.600.000,00	3.600.000,00	0,00	100,00		
02.2.02.01.5.1.02	Belanja Barang dan Jasa	4.053.974.817,00	3.495.631.037,00	(558.343.780,00)	86,23		
02.2.02.02	Pengelolaan Pelayanan Kesehatan Ibu Bersalin	1.033.286.000,00	732.347.926,00	(300.938.074,00)	70,88		
02.2.02.02.5.1	BELANJA OPERASI	1.033.286.000,00	732.347.926,00	(300.938.074,00)	70,88		
02.2.02.02.5.1.02	Belanja Barang dan Jasa	1.033.286.000,00	732.347.926,00	(300.938.074,00)	70,88		
02.2.02.03	Pengelolaan Pelayanan Kesehatan Bayi Baru Lahir	28.000.000,00	27.300.000,00	(700.000,00)	97,50		
02.2.02.03.5.1	BELANJA OPERASI	28.000.000,00	27.300.000,00	(700.000,00)	97,50		



KODE	URAIAN	JUMLAH (Rp)		BERTAMBAH / (BERKURANG)		DASAR HUKUM	KETERANGAN
		ANGGARAN	REALISASI	(Rp)	(%)		
02.2.02.03.5.1.02	Belanja Barang dan Jasa	28.000.000,00	27.300.000,00	(700.000,00)	97,50		
02.2.02.04	Pengelolaan Pelayanan Kesehatan Balita	3.152.739.649,00	3.019.769.700,00	(132.969.949,00)	95,78		
02.2.02.04.5.1	BELANJA OPERASI	3.152.739.649,00	3.019.769.700,00	(132.969.949,00)	95,78		
02.2.02.04.5.1.01	Belanja Pegawai	1.500.000,00	1.500.000,00	0,00	100,00		
02.2.02.04.5.1.02	Belanja Barang dan Jasa	3.151.239.649,00	3.018.269.700,00	(132.969.949,00)	95,78		
02.2.02.05	Pengelolaan Pelayanan Kesehatan pada Usia Pendidikan Dasar	1.032.568.150,00	828.026.650,00	(204.541.500,00)	80,19		
02.2.02.05.5.1	BELANJA OPERASI	1.032.568.150,00	828.026.650,00	(204.541.500,00)	80,19		
02.2.02.05.5.1.02	Belanja Barang dan Jasa	1.032.568.150,00	828.026.650,00	(204.541.500,00)	80,19		
02.2.02.06	Pengelolaan Pelayanan Kesehatan pada Usia Produktif	31.000.000,00	25.265.000,00	(5.735.000,00)	81,50		
02.2.02.06.5.1	BELANJA OPERASI	31.000.000,00	25.265.000,00	(5.735.000,00)	81,50		
02.2.02.06.5.1.02	Belanja Barang dan Jasa	31.000.000,00	25.265.000,00	(5.735.000,00)	81,50		
02.2.02.07	Pengelolaan Pelayanan Kesehatan pada Usia Lanjut	804.883.850,00	731.908.050,00	(72.975.800,00)	90,93		
02.2.02.07.5.1	BELANJA OPERASI	804.883.850,00	731.908.050,00	(72.975.800,00)	90,93		
02.2.02.07.5.1.02	Belanja Barang dan Jasa	804.883.850,00	731.908.050,00	(72.975.800,00)	90,93		
02.2.02.08	Pengelolaan Pelayanan Kesehatan Penderita Hipertensi	100.937.500,00	98.507.500,00	(2.430.000,00)	97,59		
02.2.02.08.5.1	BELANJA OPERASI	100.937.500,00	98.507.500,00	(2.430.000,00)	97,59		
02.2.02.08.5.1.02	Belanja Barang dan Jasa	100.937.500,00	98.507.500,00	(2.430.000,00)	97,59		
02.2.02.09	Pengelolaan Pelayanan Kesehatan Penderita Diabetes Melitus	1.115.355.600,00	971.824.250,00	(143.531.350,00)	87,13		
02.2.02.09.5.1	BELANJA OPERASI	1.115.355.600,00	971.824.250,00	(143.531.350,00)	87,13		
02.2.02.09.5.1.02	Belanja Barang dan Jasa	1.115.355.600,00	971.824.250,00	(143.531.350,00)	87,13		
02.2.02.10	Pengelolaan Pelayanan Kesehatan Orang Dengan Gangguan Jiwa Berat	207.176.100,00	169.037.900,00	(38.138.200,00)	81,59		
02.2.02.10.5.1	BELANJA OPERASI	207.176.100,00	169.037.900,00	(38.138.200,00)	81,59		
02.2.02.10.5.1.02	Belanja Barang dan Jasa	207.176.100,00	169.037.900,00	(38.138.200,00)	81,59		
02.2.02.11	Pengelolaan Pelayanan Kesehatan Orang Terduga Tuberkulosis	467.042.850,00	391.072.000,00	(75.970.850,00)	83,73		
02.2.02.11.5.1	BELANJA OPERASI	467.042.850,00	391.072.000,00	(75.970.850,00)	83,73		
02.2.02.11.5.1.02	Belanja Barang dan Jasa	467.042.850,00	391.072.000,00	(75.970.850,00)	83,73		
02.2.02.12	Pengelolaan Pelayanan Kesehatan Orang Dengan Risiko Terinfeksi HIV	413.013.650,00	353.604.470,00	(59.409.180,00)	85,62		
02.2.02.12.5.1	BELANJA OPERASI	413.013.650,00	353.604.470,00	(59.409.180,00)	85,62		
02.2.02.12.5.1.02	Belanja Barang dan Jasa	413.013.650,00	353.604.470,00	(59.409.180,00)	85,62		
02.2.02.13	Pengelolaan Pelayanan Kesehatan bagi Penduduk Pada Kondisi Kejadian Luar Biasa (KLB)	1.310.067.956,00	868.068.200,00	(441.999.756,00)	66,26		
02.2.02.13.5.1	BELANJA OPERASI	1.310.067.956,00	868.068.200,00	(441.999.756,00)	66,26		
02.2.02.13.5.1.02	Belanja Barang dan Jasa	1.310.067.956,00	868.068.200,00	(441.999.756,00)	66,26		
02.2.02.15	Pengelolaan Pelayanan Kesehatan Gizi Masyarakat	7.050.479.938,00	6.382.766.394,00	(667.713.544,00)	90,53		
02.2.02.15.5.1	BELANJA OPERASI	6.371.927.938,00	5.822.606.394,00	(549.321.544,00)	91,38		





KODE	URAIAN	JUMLAH (Rp)		BERTAMBAH / (BERKURANG)		DASAR HUKUM	KETERANGAN
		ANGGARAN	REALISASI	(Rp)	(%)		
02.2.02.15.5.1.01	Belanja Pegawai	13.305.000,00	9.438.000,00	(3.867.000,00)	70,94		
02.2.02.15.5.1.02	Belanja Barang dan Jasa	6.358.622.938,00	5.813.168.394,00	(545.454.544,00)	91,42		
02.2.02.15.5.2	BELANJA MODAL	678.552.000,00	560.160.000,00	(118.392.000,00)	82,55		
02.2.02.15.5.2.02	Belanja Modal Peralatan dan Mesin	678.552.000,00	560.160.000,00	(118.392.000,00)	82,55		
02.2.02.16	Pengelolaan Pelayanan Kesehatan Kerja dan Olahraga	617.569.855,00	522.161.883,00	(95.407.972,00)	84,55		
02.2.02.16.5.1	BELANJA OPERASI	617.569.855,00	522.161.883,00	(95.407.972,00)	84,55		
02.2.02.16.5.1.02	Belanja Barang dan Jasa	617.569.855,00	522.161.883,00	(95.407.972,00)	84,55		
02.2.02.17	Pengelolaan Pelayanan Kesehatan Lingkungan	1.726.098.795,00	1.545.774.708,00	(180.324.087,00)	89,55		
02.2.02.17.5.1	BELANJA OPERASI	1.726.098.795,00	1.545.774.708,00	(180.324.087,00)	89,55		
02.2.02.17.5.1.01	Belanja Pegawai	170.000,00	170.000,00	0,00	100,00		
02.2.02.17.5.1.02	Belanja Barang dan Jasa	1.725.928.795,00	1.545.604.708,00	(180.324.087,00)	89,55		
02.2.02.18	Pengelolaan Pelayanan Promosi Kesehatan	400.000.000,00	382.437.027,00	(17.562.973,00)	95,61		
02.2.02.18.5.1	BELANJA OPERASI	400.000.000,00	382.437.027,00	(17.562.973,00)	95,61		
02.2.02.18.5.1.02	Belanja Barang dan Jasa	400.000.000,00	382.437.027,00	(17.562.973,00)	95,61		
02.2.02.19	Pengelolaan Pelayanan Kesehatan Tradisional, Akupunktur, Asuhan Mandiri dan Tradisional Lainnya	675.000.000,00	663.656.520,00	(11.343.480,00)	98,32		
02.2.02.19.5.1	BELANJA OPERASI	660.180.100,00	648.906.520,00	(11.273.580,00)	98,29		
02.2.02.19.5.1.01	Belanja Pegawai	3.485.000,00	1.120.000,00	(2.365.000,00)	32,14		
02.2.02.19.5.1.02	Belanja Barang dan Jasa	656.695.100,00	647.786.520,00	(8.908.580,00)	98,64		
02.2.02.19.5.2	BELANJA MODAL	14.819.900,00	14.750.000,00	(69.900,00)	99,53		
02.2.02.19.5.2.02	Belanja Modal Peralatan dan Mesin	14.819.900,00	14.750.000,00	(69.900,00)	99,53		
02.2.02.20	Pengelolaan Surveilans Kesehatan	3.528.035.098,00	2.964.175.847,00	(563.859.251,00)	84,02		
02.2.02.20.5.1	BELANJA OPERASI	3.528.035.098,00	2.964.175.847,00	(563.859.251,00)	84,02		
02.2.02.20.5.1.01	Belanja Pegawai	14.560.000,00	2.040.000,00	(12.520.000,00)	14,01		
02.2.02.20.5.1.02	Belanja Barang dan Jasa	3.513.475.098,00	2.962.135.847,00	(551.339.251,00)	84,31		
02.2.02.23	Pengelolaan Upaya Kesehatan Khusus	1.027.602.000,00	990.456.500,00	(37.145.500,00)	96,39		
02.2.02.23.5.1	BELANJA OPERASI	1.027.602.000,00	990.456.500,00	(37.145.500,00)	96,39		
02.2.02.23.5.1.01	Belanja Pegawai	31.365.000,00	2.040.000,00	(29.325.000,00)	6,50		
02.2.02.23.5.1.02	Belanja Barang dan Jasa	996.237.000,00	988.416.500,00	(7.820.500,00)	99,21		
02.2.02.25	Pelayanan Kesehatan Penyakit Menular dan Tidak Menular	30.871.516.800,00	25.224.017.642,00	(5.647.499.158,00)	81,71		
02.2.02.25.5.1	BELANJA OPERASI	30.716.906.800,00	25.070.367.642,00	(5.646.539.158,00)	81,62		
02.2.02.25.5.1.01	Belanja Pegawai	139.060.000,00	115.725.000,00	(23.335.000,00)	83,22		
02.2.02.25.5.1.02	Belanja Barang dan Jasa	30.577.846.800,00	24.954.642.642,00	(5.623.204.158,00)	81,61		
02.2.02.25.5.2	BELANJA MODAL	154.610.000,00	153.650.000,00	(960.000,00)	99,38		
02.2.02.25.5.2.02	Belanja Modal Peralatan dan Mesin	154.610.000,00	153.650.000,00	(960.000,00)	99,38		
02.2.02.26	Pengelolaan Jaminan Kesehatan Masyarakat	32.556.000.000,00	32.546.479.500,00	(9.520.500,00)	99,97		
02.2.02.26.5.1	BELANJA OPERASI	32.556.000.000,00	32.546.479.500,00	(9.520.500,00)	99,97		
02.2.02.26.5.1.01	Belanja Pegawai	10.415.000,00	3.120.000,00	(7.295.000,00)	29,96		
02.2.02.26.5.1.02	Belanja Barang dan Jasa	32.545.585.000,00	32.543.359.500,00	(2.225.500,00)	99,99		



KODE	URAIAN	JUMLAH (Rp)		BERTAMBAH / (BERKURANG)		DASAR HUKUM	KETERANGAN
		ANGGARAN	REALISASI	(Rp)	(%)		
02.2.02.29	Penyelenggaraan Kabupaten/Kota Sehat	40.000.000,00	39.920.000,00	(80.000,00)	99,80		
02.2.02.29.5.1	BELANJA OPERASI	40.000.000,00	39.920.000,00	(80.000,00)	99,80		
02.2.02.29.5.1.02	Belanja Barang dan Jasa	40.000.000,00	39.920.000,00	(80.000,00)	99,80		
02.2.02.30	Penyediaan Telemedicine di Fasilitas Pelayanan Kesehatan	399.256.000,00	382.655.118,00	(16.600.882,00)	95,84		
02.2.02.30.5.1	BELANJA OPERASI	10.370.000,00	9.499.118,00	(870.882,00)	91,60		
02.2.02.30.5.1.01	Belanja Pegawai	1.697.000,00	1.697.000,00	0,00	100,00		
02.2.02.30.5.1.02	Belanja Barang dan Jasa	8.673.000,00	7.802.118,00	(870.882,00)	89,96		
02.2.02.30.5.2	BELANJA MODAL	388.886.000,00	373.156.000,00	(15.730.000,00)	95,96		
02.2.02.30.5.2.02	Belanja Modal Peralatan dan Mesin	388.886.000,00	373.156.000,00	(15.730.000,00)	95,96		
02.2.02.33	Operasional Pelayanan Puskesmas	1.776.208.000,00	1.643.192.308,00	(133.015.692,00)	92,51		
02.2.02.33.5.1	BELANJA OPERASI	1.776.208.000,00	1.643.192.308,00	(133.015.692,00)	92,51		
02.2.02.33.5.1.02	Belanja Barang dan Jasa	1.776.208.000,00	1.643.192.308,00	(133.015.692,00)	92,51		
02.2.02.34	Operasional Pelayanan Fasilitas Kesehatan Lainnya	187.000.000,00	176.700.610,00	(10.299.390,00)	94,49		
02.2.02.34.5.1	BELANJA OPERASI	187.000.000,00	176.700.610,00	(10.299.390,00)	94,49		
02.2.02.34.5.1.01	Belanja Pegawai	7.980.000,00	0,00	(7.980.000,00)	0		
02.2.02.34.5.1.02	Belanja Barang dan Jasa	179.020.000,00	176.700.610,00	(2.319.390,00)	98,70		
02.2.02.38	Penyediaan dan Pengelolaan Sistem Penanganan Gawat Darurat Terpadu (SPGDT)	682.000.000,00	653.122.113,00	(28.877.887,00)	95,77		
02.2.02.38.5.1	BELANJA OPERASI	682.000.000,00	653.122.113,00	(28.877.887,00)	95,77		
02.2.02.38.5.1.01	Belanja Pegawai	17.315.000,00	4.115.000,00	(13.200.000,00)	23,77		
02.2.02.38.5.1.02	Belanja Barang dan Jasa	664.685.000,00	649.007.113,00	(15.677.887,00)	97,64		
02.2.03	Penyelenggaraan Sistem Informasi Kesehatan secara Terintegrasi	60.000.000,00	59.921.000,00	(79.000,00)	99,87		
02.2.03.01	Pengelolaan Data dan Informasi Kesehatan	10.000.000,00	10.000.000,00	0,00	100,00		
02.2.03.01.5.1	BELANJA OPERASI	10.000.000,00	10.000.000,00	0,00	100,00		
02.2.03.01.5.1.02	Belanja Barang dan Jasa	10.000.000,00	10.000.000,00	0,00	100,00		
02.2.03.02	Pengelolaan Sistem Informasi Kesehatan	20.000.000,00	20.000.000,00	0,00	100,00		
02.2.03.02.5.1	BELANJA OPERASI	20.000.000,00	20.000.000,00	0,00	100,00		
02.2.03.02.5.1.02	Belanja Barang dan Jasa	20.000.000,00	20.000.000,00	0,00	100,00		
02.2.03.03	Pengadaan Alat/Perangkat Sistem Informasi Kesehatan dan Jaringan Internet	30.000.000,00	29.921.000,00	(79.000,00)	99,74		
02.2.03.03.5.1	BELANJA OPERASI	30.000.000,00	29.921.000,00	(79.000,00)	99,74		
02.2.03.03.5.1.02	Belanja Barang dan Jasa	30.000.000,00	29.921.000,00	(79.000,00)	99,74		
02.2.04	Penerbitan Izin Rumah Sakit Kelas C dan D dan Fasilitas Pelayanan Kesehatan Tingkat Daerah Kabupaen/Kota	229.302.000,00	223.558.670,00	(5.743.330,00)	97,50		
02.2.04.01	Pengendalian dan Pengawasan serta Tindak Lanjut Pengawasan Perizinan Rumah Sakit Kelas C, D dan Fasilitas Pelayanan Kesehatan Lainnya	20.000.000,00	19.052.000,00	(948.000,00)	95,26		
02.2.04.01.5.1	BELANJA OPERASI	20.000.000,00	19.052.000,00	(948.000,00)	95,26		



KODE	URAIAN	JUMLAH (Rp)		BERTAMBAH / (BERKURANG)		DASAR HUKUM	KETERANGAN
		ANGGARAN	REALISASI	(Rp)	(%)		
02.2.04.01.5.1.01	Belanja Pegawai	680.000,00	0,00	(680.000,00)	0		
02.2.04.01.5.1.02	Belanja Barang dan Jasa	19.320.000,00	19.052.000,00	(268.000,00)	98,61		
02.2.04.03	Peningkatan Mutu Pelayanan Fasilitas Kesehatan	209.302.000,00	204.506.670,00	(4.795.330,00)	97,71		
02.2.04.03.5.1	BELANJA OPERASI	209.302.000,00	204.506.670,00	(4.795.330,00)	97,71		
02.2.04.03.5.1.01	Belanja Pegawai	11.825.000,00	11.825.000,00	0,00	100,00		
02.2.04.03.5.1.02	Belanja Barang dan Jasa	197.477.000,00	192.681.670,00	(4.795.330,00)	97,57		
03	<b>PROGRAM PENINGKATAN KAPASITAS SUMBER DAYA MANUSIA KESEHATAN</b>	3.952.742.300,00	1.597.028.595,00	(2.355.713.705,00)	40,40		
03.2.01	Pemberian Izin Praktik Tenaga Kesehatan Di Wilayah Kabupaten/Kota	10.000.000,00	9.960.000,00	(40.000,00)	99,60		
03.2.01.01	Pengendalian Perizinan Praktik Tenaga Kesehatan	10.000.000,00	9.960.000,00	(40.000,00)	99,60		
03.2.01.01.5.1	BELANJA OPERASI	10.000.000,00	9.960.000,00	(40.000,00)	99,60		
03.2.01.01.5.1.02	Belanja Barang dan Jasa	10.000.000,00	9.960.000,00	(40.000,00)	99,60		
03.2.02	Perencanaan Kebutuhan dan Pendayagunaan Sumberdaya Manusia Kesehatan untuk UKP dan UKM di Wilayah Kabupaten/Kota	1.797.120.000,00	1.508.240.000,00	(288.880.000,00)	83,93		
03.2.02.02	Pemenuhan Kebutuhan Sumber Daya Manusia Kesehatan sesuai Standar	1.797.120.000,00	1.508.240.000,00	(288.880.000,00)	83,93		
03.2.02.02.5.1	BELANJA OPERASI	1.797.120.000,00	1.508.240.000,00	(288.880.000,00)	83,93		
03.2.02.02.5.1.02	Belanja Barang dan Jasa	1.797.120.000,00	1.508.240.000,00	(288.880.000,00)	83,93		
03.2.03	Pengembangan Mutu dan Peningkatan Kompetensi Teknis Sumber Daya Manusia Kesehatan Tingkat Daerah Kabupaten/Kota	2.145.622.300,00	78.828.595,00	(2.066.793.705,00)	3,67		
03.2.03.01	Pengembangan Mutu dan Peningkatan Kompetensi Teknis Sumber Daya Manusia Kesehatan Tingkat Daerah Kabupaten/Kota	2.145.622.300,00	78.828.595,00	(2.066.793.705,00)	3,67		
03.2.03.01.5.1	BELANJA OPERASI	2.145.622.300,00	78.828.595,00	(2.066.793.705,00)	3,67		
03.2.03.01.5.1.02	Belanja Barang dan Jasa	2.145.622.300,00	78.828.595,00	(2.066.793.705,00)	3,67		
04	<b>PROGRAM SEDIAAN FARMASI, ALAT KESEHATAN DAN MAKANAN MINUMAN</b>	453.542.698,00	428.103.818,00	(25.438.880,00)	94,39		
04.2.01	Pemberian Izin Apotek, Toko Obat, Toko Alat Kesehatan dan Optikal, Usaha Mikro Obat Tradisional (UMOT)	95.000.698,00	87.968.518,00	(7.032.180,00)	92,60		
04.2.01.01	Pengendalian dan Pengawasan serta Tindak Lanjut Pengawasan Perizinan Apotek, Toko Obat, Toko Alat Kesehatan dan Optikal, Usaha Mikro Obat Tradisional (UMOT)	95.000.698,00	87.968.518,00	(7.032.180,00)	92,60		
04.2.01.01.5.1	BELANJA OPERASI	95.000.698,00	87.968.518,00	(7.032.180,00)	92,60		
04.2.01.01.5.1.01	Belanja Pegawai	22.200.000,00	16.080.000,00	(6.120.000,00)	72,43		
04.2.01.01.5.1.02	Belanja Barang dan Jasa	72.800.698,00	71.888.518,00	(912.180,00)	98,75		



KODE	URAIAN	JUMLAH (Rp)		BERTAMBAH / (BERKURANG)		DASAR HUKUM	KETERANGAN
		ANGGARAN	REALISASI	(Rp)	(%)		
04.2.02	Pemberian Sertifikat Produksi untuk Sarana Produksi Alat Kesehatan Kelas 1 tertentu dan Perbekalan Kesehatan Rumah Tangga Kelas 1 tertentu Perusahaan Rumah Tangga	70.000.000,00	68.990.000,00	(1.010.000,00)	98,56		
04.2.02.01	Pengendalian dan Pengawasan Serta Tindak Lanjut Pengawasan Sertifikat Produksi Alat Kesehatan Kelas 1 Tertentu dan PKRT Kelas 1 Tertentu Perusahaan Rumah Tangga	35.000.000,00	35.000.000,00	0,00	100,00		
04.2.02.01.5.1	BELANJA OPERASI	35.000.000,00	35.000.000,00	0,00	100,00		
04.2.02.01.5.1.02	Belanja Barang dan Jasa	35.000.000,00	35.000.000,00	0,00	100,00		
04.2.02.02	Pengendalian dan Pengawasan Serta Tindak Lanjut Pengawasan Perbekalan Kesehatan Rumah Tangga kelas 1 Tertentu Perusahaan Rumah Tangga	35.000.000,00	33.990.000,00	(1.010.000,00)	97,11		
04.2.02.02.5.1	BELANJA OPERASI	35.000.000,00	33.990.000,00	(1.010.000,00)	97,11		
04.2.02.02.5.1.01	Belanja Pegawai	9.720.000,00	9.720.000,00	0,00	100,00		
04.2.02.02.5.1.02	Belanja Barang dan Jasa	25.280.000,00	24.270.000,00	(1.010.000,00)	96,00		
04.2.03	Penerbitan Sertifikat Produksi Pangan Industri Rumah Tangga dan Nomor P-IRT sebagai Izin Produksi, untuk Produk Makanan Minuman tertentu yang Dapat Diproduksi oleh Industri Rumah Tangga	121.390.000,00	109.118.300,00	(12.271.700,00)	89,89		
04.2.03.01	Pengendalian dan Pengawasan Serta Tindak Lanjut Pengawasan Sertifikat Produksi Pangan Industri Rumah Tangga dan Nomor P-IRT Sebagai Izin Produksi, untuk Produk Makanan Minuman Tertentu yang Dapat Diproduksi oleh Industri Rumah Tangga	121.390.000,00	109.118.300,00	(12.271.700,00)	89,89		
04.2.03.01.5.1	BELANJA OPERASI	121.390.000,00	109.118.300,00	(12.271.700,00)	89,89		
04.2.03.01.5.1.02	Belanja Barang dan Jasa	121.390.000,00	109.118.300,00	(12.271.700,00)	89,89		
04.2.06	Pemeriksaan dan Tindak Lanjut Hasil Pemeriksaan Post Market pada Produksi dan Produk Makanan Minuman Industri Rumah Tangga	167.152.000,00	162.027.000,00	(5.125.000,00)	96,93		
04.2.06.01	Pemeriksaan Post Market pada Produk Makanan-Minuman Industri Rumah Tangga yang Beredar dan Pengawasan serta Tindak Lanjut Pengawasan	107.152.000,00	102.878.000,00	(4.274.000,00)	96,01		
04.2.06.01.5.1	BELANJA OPERASI	107.152.000,00	102.878.000,00	(4.274.000,00)	96,01		
04.2.06.01.5.1.02	Belanja Barang dan Jasa	107.152.000,00	102.878.000,00	(4.274.000,00)	96,01		
04.2.06.02	Penyediaan dan Pengelolaan Data Tindak Lanjut Pengawasan Perizinan Industri Rumah Tangga	60.000.000,00	59.149.000,00	(851.000,00)	98,58		
04.2.06.02.5.1	BELANJA OPERASI	60.000.000,00	59.149.000,00	(851.000,00)	98,58		
04.2.06.02.5.1.01	Belanja Pegawai	9.500.000,00	9.220.000,00	(280.000,00)	97,05		
04.2.06.02.5.1.02	Belanja Barang dan Jasa	50.500.000,00	49.929.000,00	(571.000,00)	98,87		



KODE	URAIAN	JUMLAH (Rp)		BERTAMBAH / (BERKURANG)		DASAR HUKUM	KETERANGAN
		ANGGARAN	REALISASI	(Rp)	(%)		
05	<b>PROGRAM PEMBERDAYAAN MASYARAKAT BIDANG KESEHATAN</b>	2.309.644.134,00	2.118.040.431,00	(191.603.703,00)	91,70		
05.2.01	Advokasi, Pemberdayaan, Kemitraan, Peningkatan Peran serta Masyarakat dan Lintas Sektor Tingkat Daerah Kabupaten/ Kota	375.334.000,00	373.637.221,00	(1.696.779,00)	99,55		
05.2.01.01	Peningkatan Upaya Promosi Kesehatan, Advokasi, Kemitraan dan Pemberdayaan Masyarakat	375.334.000,00	373.637.221,00	(1.696.779,00)	99,55		
05.2.01.01.5.1	BELANJA OPERASI	375.334.000,00	373.637.221,00	(1.696.779,00)	99,55		
05.2.01.01.5.1.01	Belanja Pegawai	10.110.000,00	10.110.000,00	0,00	100,00		
05.2.01.01.5.1.02	Belanja Barang dan Jasa	365.224.000,00	363.527.221,00	(1.696.779,00)	99,54		
05.2.02	Pelaksanaan Sehat dalam Rangka Promotif Preventif Tingkat Daerah Kabupaten/ Kota	1.779.310.134,00	1.601.569.310,00	(177.740.824,00)	90,01		
05.2.02.01	Penyelenggaraan Promosi Kesehatan dan Gerakan Hidup Bersih dan Sehat	1.779.310.134,00	1.601.569.310,00	(177.740.824,00)	90,01		
05.2.02.01.5.1	BELANJA OPERASI	1.779.310.134,00	1.601.569.310,00	(177.740.824,00)	90,01		
05.2.02.01.5.1.02	Belanja Barang dan Jasa	1.779.310.134,00	1.601.569.310,00	(177.740.824,00)	90,01		
05.2.03	Pengembangan dan Pelaksanaan Upaya Kesehatan Bersumber daya Masyarakat (UKBM) Tingkat Daerah Kabupaten/Kota	155.000.000,00	142.833.900,00	(12.166.100,00)	92,15		
05.2.03.01	Bimbingan Teknis Dan Supervisi Pengembangan Dan Pelaksanaan Upaya Kesehatan Bersumber Daya Masyarakat (UKBM)	155.000.000,00	142.833.900,00	(12.166.100,00)	92,15		
05.2.03.01.5.1	BELANJA OPERASI	155.000.000,00	142.833.900,00	(12.166.100,00)	92,15		
05.2.03.01.5.1.01	Belanja Pegawai	43.810.000,00	41.190.000,00	(2.620.000,00)	94,02		
05.2.03.01.5.1.02	Belanja Barang dan Jasa	111.190.000,00	101.643.900,00	(9.546.100,00)	91,41		
	<b>SURPLUS / DEFISIT</b>	(217.863.347.444,00)	(199.755.652.339,60)	18.107.695.104,40	0		
	<b>SISA LEBIH / KURANG PEMBIAYAAN TAHUN BERKENAAN</b>	<b>(217.863.347.444,00)</b>	<b>(199.755.652.339,60)</b>	<b>18.107.695.104,40</b>	<b>0</b>		





**PEMERINTAH KABUPATEN TEGAL**  
**RINCIAN APBD MENURUT URUSAN PEMERINTAHAN DAERAH, ORGANISASI, PROGRAM,**  
**KEGIATAN, SUBKEGIATAN, KELOMPOK, DAN JENIS PENDAPATAN, BELANJA DAN PEMBIAYAAN**

Tahun Anggaran 2022

Urusan Pemerintahan : 1.02 KESEHATAN  
 SKPD : 1-02.0-00.0-00.01 Dinas Kesehatan  
 Unit Organisasi : 1-02.0-00.0-00.01.002 RSUD dr. Soeselo  
 Sub Unit Organisasi : 1-02.0-00.0-00.01.002.000 RSUD dr. Soeselo

KODE	URAIAN	JUMLAH (Rp)		BERTAMBAH / (BERKURANG)		DASAR HUKUM	KETERANGAN
		ANGGARAN	REALISASI	(Rp)	(%)		
00.0.00.00.4	<b>PENDAPATAN DAERAH</b>	161.134.167.000,00	194.085.055.990,00	32.950.888.990,00	120,45		
00.0.00.00.4.1	<b>PENDAPATAN ASLI DAERAH (PAD)</b>	161.134.167.000,00	194.085.055.990,00	32.950.888.990,00	120,45		
00.0.00.00.4.1.04	Lain-lain PAD yang Sah	161.134.167.000,00	194.085.055.990,00	32.950.888.990,00	120,45		
00.0.00.00.5	<b>BELANJA DAERAH</b>	273.438.255.000,00	252.630.295.635,00	(20.807.959.365,00)	92,39		
01	<b>PROGRAM PENUNJANG URUSAN PEMERINTAHAN DAERAH</b>	273.438.255.000,00	252.630.295.635,00	(20.807.959.365,00)	92,39		
01.2.02	Administrasi Keuangan Perangkat Daerah	30.054.975.000,00	26.559.858.790,00	(3.495.116.210,00)	88,37		
01.2.02.01	Penyediaan Gaji dan Tunjangan ASN	30.054.975.000,00	26.559.858.790,00	(3.495.116.210,00)	88,37		
01.2.02.01.5.1	<b>BELANJA OPERASI</b>	30.054.975.000,00	26.559.858.790,00	(3.495.116.210,00)	88,37		
01.2.02.01.5.1.01	Belanja Pegawai	30.054.975.000,00	26.559.858.790,00	(3.495.116.210,00)	88,37		
01.2.08	Penyediaan Jasa Penunjang Urusan Pemerintahan Daerah	167.825.000,00	66.437.112,00	(101.387.888,00)	39,59		
01.2.08.04	Penyediaan Jasa Pelayanan Umum Kantor	167.825.000,00	66.437.112,00	(101.387.888,00)	39,59		
01.2.08.04.5.1	<b>BELANJA OPERASI</b>	167.825.000,00	66.437.112,00	(101.387.888,00)	39,59		
01.2.08.04.5.1.02	Belanja Barang dan Jasa	167.825.000,00	66.437.112,00	(101.387.888,00)	39,59		
01.2.10	Peningkatan Pelayanan BLUD	243.215.455.000,00	226.003.999.733,00	(17.211.455.267,00)	92,92		
01.2.10.01	Pelayanan dan Penunjang Pelayanan BLUD	243.215.455.000,00	226.003.999.733,00	(17.211.455.267,00)	92,92		
01.2.10.01.5.1	<b>BELANJA OPERASI</b>	186.091.168.000,00	175.207.032.936,00	(10.884.135.064,00)	94,15		
01.2.10.01.5.1.01	Belanja Pegawai	22.360.023.500,00	19.583.109.815,00	(2.776.913.685,00)	87,58		
01.2.10.01.5.1.02	Belanja Barang dan Jasa	163.731.144.500,00	155.623.923.121,00	(8.107.221.379,00)	95,05		
01.2.10.01.5.2	<b>BELANJA MODAL</b>	57.124.287.000,00	50.796.966.797,00	(6.327.320.203,00)	88,92		
01.2.10.01.5.2.01	Belanja Modal Tanah	1.920.000.000,00	1.777.183.400,00	(142.816.600,00)	92,56		
01.2.10.01.5.2.02	Belanja Modal Peralatan dan Mesin	28.794.287.000,00	26.823.321.278,00	(1.970.965.722,00)	93,16		
01.2.10.01.5.2.03	Belanja Modal Gedung dan Bangunan	25.510.000.000,00	21.315.952.119,00	(4.194.047.881,00)	83,56		



KODE	URAIAN	JUMLAH (Rp)		BERTAMBAH / (BERKURANG)		DASAR HUKUM	KETERANGAN
		ANGGARAN	REALISASI	(Rp)	(%)		
01.2.10.01.5.2.04	Belanja Modal Jalan, Jaringan, dan Irigasi	900.000.000,00	880.510.000,00	(19.490.000,00)	97,83		
	<b>SURPLUS / DEFISIT</b>	(112.304.088.000,00)	(58.545.239.645,00)	53.758.848.355,00	0		
	<b>SISA LEBIH / KURANG PEMBIAYAAN TAHUN BERKENAAN</b>	<b>(112.304.088.000,00)</b>	<b>(58.545.239.645,00)</b>	<b>53.758.848.355,00</b>	<b>0</b>		





**PEMERINTAH KABUPATEN TEGAL**  
**RINCIAN APBD MENURUT URUSAN PEMERINTAHAN DAERAH, ORGANISASI, PROGRAM,**  
**KEGIATAN, SUBKEGIATAN, KELOMPOK, DAN JENIS PENDAPATAN, BELANJA DAN PEMBIAYAAN**

Tahun Anggaran 2022

Urusan Pemerintahan : 1.02 KESEHATAN  
 SKPD : 1-02.0-00.0-00.01 Dinas Kesehatan  
 Unit Organisasi : 1-02.0-00.0-00.01.001 RSUD Suradadi  
 Sub Unit Organisasi : 1-02.0-00.0-00.01.001.000 RSUD Suradadi

KODE	URAIAN	JUMLAH (Rp)		BERTAMBAH / (BERKURANG)		DASAR HUKUM	KETERANGAN
		ANGGARAN	REALISASI	(Rp)	(%)		
00.0.00.00.4	<b>PENDAPATAN DAERAH</b>	36.000.000.000,00	32.749.853.857,10	(3.250.146.142,90)	90,97		
00.0.00.00.4.1	<b>PENDAPATAN ASLI DAERAH (PAD)</b>	36.000.000.000,00	32.749.853.857,10	(3.250.146.142,90)	90,97		
00.0.00.00.4.1.04	Lain-lain PAD yang Sah	36.000.000.000,00	32.749.853.857,10	(3.250.146.142,90)	90,97		
00.0.00.00.5	<b>BELANJA DAERAH</b>	69.017.314.000,00	58.027.563.333,00	(10.989.750.667,00)	84,08		
01	<b>PROGRAM PENUNJANG URUSAN PEMERINTAHAN DAERAH</b>	66.079.151.000,00	55.128.064.349,00	(10.951.086.651,00)	83,43		
01.2.02	Administrasi Keuangan Perangkat Daerah	7.187.741.000,00	6.300.731.900,00	(887.009.100,00)	87,66		
01.2.02.01	Penyediaan Gaji dan Tunjangan ASN	7.114.061.000,00	6.228.536.900,00	(885.524.100,00)	87,55		
01.2.02.01.5.1	<b>BELANJA OPERASI</b>	7.114.061.000,00	6.228.536.900,00	(885.524.100,00)	87,55		
01.2.02.01.5.1.01	Belanja Pegawai	7.114.061.000,00	6.228.536.900,00	(885.524.100,00)	87,55		
01.2.02.03	Pelaksanaan Penatausahaan dan Pengujian/Verifikasi Keuangan SKPD	73.680.000,00	72.195.000,00	(1.485.000,00)	97,98		
01.2.02.03.5.1	<b>BELANJA OPERASI</b>	73.680.000,00	72.195.000,00	(1.485.000,00)	97,98		
01.2.02.03.5.1.01	Belanja Pegawai	70.980.000,00	69.655.000,00	(1.325.000,00)	98,13		
01.2.02.03.5.1.02	Belanja Barang dan Jasa	2.700.000,00	2.540.000,00	(160.000,00)	94,07		
01.2.08	Penyediaan Jasa Penunjang Urusan Pemerintahan Daerah	779.515.000,00	773.303.544,00	(6.211.456,00)	99,20		
01.2.08.02	Penyediaan Jasa Komunikasi, Sumber Daya Air dan Listrik	745.002.000,00	740.911.784,00	(4.090.216,00)	99,45		
01.2.08.02.5.1	<b>BELANJA OPERASI</b>	745.002.000,00	740.911.784,00	(4.090.216,00)	99,45		
01.2.08.02.5.1.02	Belanja Barang dan Jasa	745.002.000,00	740.911.784,00	(4.090.216,00)	99,45		
01.2.08.04	Penyediaan Jasa Pelayanan Umum Kantor	34.513.000,00	32.391.760,00	(2.121.240,00)	93,85		
01.2.08.04.5.1	<b>BELANJA OPERASI</b>	34.513.000,00	32.391.760,00	(2.121.240,00)	93,85		
01.2.08.04.5.1.02	Belanja Barang dan Jasa	34.513.000,00	32.391.760,00	(2.121.240,00)	93,85		





KODE	URAIAN	JUMLAH (Rp)		BERTAMBAH / (BERKURANG)		DASAR HUKUM	KETERANGAN
		ANGGARAN	REALISASI	(Rp)	(%)		
01.2.10	Peningkatan Pelayanan BLUD	58.111.895.000,00	48.054.028.905,00	(10.057.866.095,00)	82,69		
01.2.10.01	Pelayanan dan Penunjang Pelayanan BLUD	58.111.895.000,00	48.054.028.905,00	(10.057.866.095,00)	82,69		
01.2.10.01.5.1	BELANJA OPERASI	54.189.895.000,00	44.081.971.277,00	(10.107.923.723,00)	81,35		
01.2.10.01.5.1.01	Belanja Pegawai	135.910.000,00	125.640.000,00	(10.270.000,00)	92,44		
01.2.10.01.5.1.02	Belanja Barang dan Jasa	54.053.985.000,00	43.956.331.277,00	(10.097.653.723,00)	81,32		
01.2.10.01.5.2	BELANJA MODAL	3.922.000.000,00	3.972.057.628,00	50.057.628,00	101,28		
01.2.10.01.5.2.02	Belanja Modal Peralatan dan Mesin	3.242.000.000,00	3.423.316.128,00	181.316.128,00	105,59		
01.2.10.01.5.2.03	Belanja Modal Gedung dan Bangunan	680.000.000,00	548.741.500,00	(131.258.500,00)	80,70		
02	<b>PROGRAM PEMENUHAN UPAYA KESEHATAN PERORANGAN DAN UPAYA KESEHATAN MASYARAKAT</b>	2.938.163.000,00	2.899.498.984,00	(38.664.016,00)	98,68		
02.2.01	Penyediaan Fasilitas Pelayanan Kesehatan untuk UKM dan UKP Kewenangan Daerah Kabupaten Kota	2.938.163.000,00	2.899.498.984,00	(38.664.016,00)	98,68		
02.2.01.05	Pengembangan Rumah Sakit	2.938.163.000,00	2.899.498.984,00	(38.664.016,00)	98,68		
02.2.01.05.5.1	BELANJA OPERASI	155.264.900,00	116.601.100,00	(38.663.800,00)	75,10		
02.2.01.05.5.1.01	Belanja Pegawai	149.201.400,00	116.601.100,00	(32.600.300,00)	78,15		
02.2.01.05.5.1.02	Belanja Barang dan Jasa	6.063.500,00	0,00	(6.063.500,00)	0		
02.2.01.05.5.2	BELANJA MODAL	2.782.898.100,00	2.782.897.884,00	(216,00)	100,00		
02.2.01.05.5.2.03	Belanja Modal Gedung dan Bangunan	2.782.898.100,00	2.782.897.884,00	(216,00)	100,00		
	<b>SURPLUS / DEFISIT</b>	(33.017.314.000,00)	(25.277.709.475,90)	7.739.604.524,10	0		
	<b>SISA LEBIH / KURANG PEMBIAYAAN TAHUN BERKENAAN</b>	<b>(33.017.314.000,00)</b>	<b>(25.277.709.475,90)</b>	<b>7.739.604.524,10</b>	<b>0</b>		





**PEMERINTAH KABUPATEN TEGAL**  
**RINCIAN APBD MENURUT URUSAN PEMERINTAHAN DAERAH, ORGANISASI, PROGRAM,**  
**KEGIATAN, SUBKEGIATAN, KELOMPOK, DAN JENIS PENDAPATAN, BELANJA DAN PEMBIAYAAN**

Tahun Anggaran 2022

Urusan Pemerintahan : 1.03 PEKERJAAN UMUM DAN PENATAAN RUANG  
 SKPD : 1-03.0-00.0-00.01 Dinas Pekerjaan Umum  
 Unit Organisasi : 1-03.0-00.0-00.01.000 Dinas Pekerjaan Umum  
 Sub Unit Organisasi : 1-03.0-00.0-00.01.000.000 Dinas Pekerjaan Umum

KODE	URAIAN	JUMLAH (Rp)		BERTAMBAH / (BERKURANG)		DASAR HUKUM	KETERANGAN
		ANGGARAN	REALISASI	(Rp)	(%)		
00.0.00.00.4	<b>PENDAPATAN DAERAH</b>	95.600.000,00	963.088.500,00	867.488.500,00	1.007,41		
00.0.00.00.4.1	<b>PENDAPATAN ASLI DAERAH (PAD)</b>	95.600.000,00	963.088.500,00	867.488.500,00	1.007,41		
00.0.00.00.4.1.02	Retribusi Daerah	75.600.000,00	422.555.000,00	346.955.000,00	558,94		
00.0.00.00.4.1.04	Lain-lain PAD yang Sah	20.000.000,00	540.533.500,00	520.533.500,00	2.702,67		
00.0.00.00.5	<b>BELANJA DAERAH</b>	203.373.122.000,00	185.428.985.778,00	(17.944.136.222,00)	91,18		
01	<b>PROGRAM PENUNJANG URUSAN PEMERINTAHAN DAERAH</b>	16.914.204.300,00	15.810.173.889,00	(1.104.030.411,00)	93,47		
01.2.01	Perencanaan, Penganggaran, dan Evaluasi Kinerja Perangkat Daerah	266.116.000,00	249.326.372,00	(16.789.628,00)	93,69		
01.2.01.01	Penyusunan Dokumen Perencanaan Perangkat Daerah	179.789.000,00	169.228.872,00	(10.560.128,00)	94,13		
01.2.01.01.5.1	<b>BELANJA OPERASI</b>	166.289.000,00	155.728.872,00	(10.560.128,00)	93,65		
01.2.01.01.5.1.01	Belanja Pegawai	16.040.000,00	12.570.000,00	(3.470.000,00)	78,37		
01.2.01.01.5.1.02	Belanja Barang dan Jasa	150.249.000,00	143.158.872,00	(7.090.128,00)	95,28		
01.2.01.01.5.2	<b>BELANJA MODAL</b>	13.500.000,00	13.500.000,00	0,00	100,00		
01.2.01.01.5.2.02	Belanja Modal Peralatan dan Mesin	13.500.000,00	13.500.000,00	0,00	100,00		
01.2.01.07	Evaluasi Kinerja Perangkat Daerah	86.327.000,00	80.097.500,00	(6.229.500,00)	92,78		
01.2.01.07.5.1	<b>BELANJA OPERASI</b>	86.327.000,00	80.097.500,00	(6.229.500,00)	92,78		
01.2.01.07.5.1.02	Belanja Barang dan Jasa	86.327.000,00	80.097.500,00	(6.229.500,00)	92,78		
01.2.02	Administrasi Keuangan Perangkat Daerah	10.683.050.700,00	9.987.767.019,00	(695.283.681,00)	93,49		
01.2.02.01	Penyediaan Gaji dan Tunjangan ASN	10.158.050.700,00	9.482.445.019,00	(675.605.681,00)	93,35		
01.2.02.01.5.1	<b>BELANJA OPERASI</b>	10.158.050.700,00	9.482.445.019,00	(675.605.681,00)	93,35		
01.2.02.01.5.1.01	Belanja Pegawai	10.158.050.700,00	9.482.445.019,00	(675.605.681,00)	93,35		
01.2.02.02	Penyediaan Administrasi Pelaksanaan Tugas ASN	156.000.000,00	155.820.000,00	(180.000,00)	99,88		



KODE	URAIAN	JUMLAH (Rp)		BERTAMBAH / (BERKURANG)		DASAR HUKUM	KETERANGAN
		ANGGARAN	REALISASI	(Rp)	(%)		
01.2.02.02.5.1	BELANJA OPERASI	156.000.000,00	155.820.000,00	(180.000,00)	99,88		
01.2.02.02.5.1.02	Belanja Barang dan Jasa	156.000.000,00	155.820.000,00	(180.000,00)	99,88		
01.2.02.03	Pelaksanaan Penatausahaan dan Pengujian/Verifikasi Keuangan SKPD	369.000.000,00	349.502.000,00	(19.498.000,00)	94,72		
01.2.02.03.5.1	BELANJA OPERASI	369.000.000,00	349.502.000,00	(19.498.000,00)	94,72		
01.2.02.03.5.1.01	Belanja Pegawai	149.700.000,00	149.700.000,00	0,00	100,00		
01.2.02.03.5.1.02	Belanja Barang dan Jasa	219.300.000,00	199.802.000,00	(19.498.000,00)	91,11		
01.2.03	Administrasi Barang Milik Daerah pada Perangkat Daerah	625.000.000,00	592.120.148,00	(32.879.852,00)	94,74		
01.2.03.06	Penatausahaan Barang Milik Daerah pada SKPD	625.000.000,00	592.120.148,00	(32.879.852,00)	94,74		
01.2.03.06.5.1	BELANJA OPERASI	625.000.000,00	592.120.148,00	(32.879.852,00)	94,74		
01.2.03.06.5.1.01	Belanja Pegawai	17.820.000,00	17.820.000,00	0,00	100,00		
01.2.03.06.5.1.02	Belanja Barang dan Jasa	607.180.000,00	574.300.148,00	(32.879.852,00)	94,58		
01.2.05	Administrasi Kepegawaian Perangkat Daerah	200.000.000,00	192.622.497,00	(7.377.503,00)	96,31		
01.2.05.09	Pendidikan dan Pelatihan Pegawai Berdasarkan Tugas dan Fungsi	200.000.000,00	192.622.497,00	(7.377.503,00)	96,31		
01.2.05.09.5.1	BELANJA OPERASI	200.000.000,00	192.622.497,00	(7.377.503,00)	96,31		
01.2.05.09.5.1.01	Belanja Pegawai	10.200.000,00	10.200.000,00	0,00	100,00		
01.2.05.09.5.1.02	Belanja Barang dan Jasa	189.800.000,00	182.422.497,00	(7.377.503,00)	96,11		
01.2.06	Administrasi Umum Perangkat Daerah	585.000.000,00	583.820.492,00	(1.179.508,00)	99,80		
01.2.06.04	Penyediaan Bahan Logistik Kantor	400.000.000,00	399.367.992,00	(632.008,00)	99,84		
01.2.06.04.5.1	BELANJA OPERASI	400.000.000,00	399.367.992,00	(632.008,00)	99,84		
01.2.06.04.5.1.01	Belanja Pegawai	17.885.000,00	17.885.000,00	0,00	100,00		
01.2.06.04.5.1.02	Belanja Barang dan Jasa	382.115.000,00	381.482.992,00	(632.008,00)	99,83		
01.2.06.05	Penyediaan Barang Cetak dan Penggandaan	35.000.000,00	34.982.500,00	(17.500,00)	99,95		
01.2.06.05.5.1	BELANJA OPERASI	35.000.000,00	34.982.500,00	(17.500,00)	99,95		
01.2.06.05.5.1.02	Belanja Barang dan Jasa	35.000.000,00	34.982.500,00	(17.500,00)	99,95		
01.2.06.06	Penyediaan Bahan Bacaan dan Peraturan Perundang-undangan	150.000.000,00	149.470.000,00	(530.000,00)	99,65		
01.2.06.06.5.1	BELANJA OPERASI	150.000.000,00	149.470.000,00	(530.000,00)	99,65		
01.2.06.06.5.1.02	Belanja Barang dan Jasa	150.000.000,00	149.470.000,00	(530.000,00)	99,65		
01.2.07	Pengadaan Barang Milik Daerah Penunjang Urusan Pemerintah Daerah	333.200.600,00	332.300.000,00	(900.600,00)	99,73		
01.2.07.05	Pengadaan Mebel	123.200.600,00	122.800.000,00	(400.600,00)	99,67		
01.2.07.05.5.2	BELANJA MODAL	123.200.600,00	122.800.000,00	(400.600,00)	99,67		
01.2.07.05.5.2.02	Belanja Modal Peralatan dan Mesin	123.200.600,00	122.800.000,00	(400.600,00)	99,67		
01.2.07.06	Pengadaan Peralatan dan Mesin Lainnya	210.000.000,00	209.500.000,00	(500.000,00)	99,76		
01.2.07.06.5.1	BELANJA OPERASI	10.000.000,00	10.000.000,00	0,00	100,00		
01.2.07.06.5.1.01	Belanja Pegawai	6.770.000,00	6.770.000,00	0,00	100,00		
01.2.07.06.5.1.02	Belanja Barang dan Jasa	3.230.000,00	3.230.000,00	0,00	100,00		
01.2.07.06.5.2	BELANJA MODAL	200.000.000,00	199.500.000,00	(500.000,00)	99,75		



KODE	URAIAN	JUMLAH (Rp)		BERTAMBAH / (BERKURANG)		DASAR HUKUM	KETERANGAN
		ANGGARAN	REALISASI	(Rp)	(%)		
01.2.07.06.5.2.02	Belanja Modal Peralatan dan Mesin	200.000.000,00	199.500.000,00	(500.000,00)	99,75		
01.2.08	Penyediaan Jasa Penunjang Urusan Pemerintahan Daerah	1.346.837.000,00	1.117.540.060,00	(229.296.940,00)	82,98		
01.2.08.02	Penyediaan Jasa Komunikasi, Sumber Daya Air dan Listrik	500.000.000,00	310.034.613,00	(189.965.387,00)	62,01		
01.2.08.02.5.1	BELANJA OPERASI	500.000.000,00	310.034.613,00	(189.965.387,00)	62,01		
01.2.08.02.5.1.02	Belanja Barang dan Jasa	500.000.000,00	310.034.613,00	(189.965.387,00)	62,01		
01.2.08.04	Penyediaan Jasa Pelayanan Umum Kantor	846.837.000,00	807.505.447,00	(39.331.553,00)	95,36		
01.2.08.04.5.1	BELANJA OPERASI	846.837.000,00	807.505.447,00	(39.331.553,00)	95,36		
01.2.08.04.5.1.01	Belanja Pegawai	17.520.000,00	17.520.000,00	0,00	100,00		
01.2.08.04.5.1.02	Belanja Barang dan Jasa	829.317.000,00	789.985.447,00	(39.331.553,00)	95,26		
01.2.09	Pemeliharaan Barang Milik Daerah Penunjang Urusan Pemerintahan Daerah	2.875.000.000,00	2.754.677.301,00	(120.322.699,00)	95,81		
01.2.09.02	Penyediaan Jasa Pemeliharaan, Biaya Pemeliharaan, Pajak dan Perizinan Kendaraan Dinas Operasional atau Lapangan	600.000.000,00	550.174.222,00	(49.825.778,00)	91,70		
01.2.09.02.5.1	BELANJA OPERASI	600.000.000,00	550.174.222,00	(49.825.778,00)	91,70		
01.2.09.02.5.1.02	Belanja Barang dan Jasa	600.000.000,00	550.174.222,00	(49.825.778,00)	91,70		
01.2.09.03	Penyediaan Jasa Pemeliharaan, Biaya Pemeliharaan dan Perizinan Alat Besar	1.200.000.000,00	1.145.886.579,00	(54.113.421,00)	95,49		
01.2.09.03.5.1	BELANJA OPERASI	1.200.000.000,00	1.145.886.579,00	(54.113.421,00)	95,49		
01.2.09.03.5.1.01	Belanja Pegawai	44.160.000,00	44.160.000,00	0,00	100,00		
01.2.09.03.5.1.02	Belanja Barang dan Jasa	1.155.840.000,00	1.101.726.579,00	(54.113.421,00)	95,32		
01.2.09.05	Pemeliharaan Mebel	25.000.000,00	24.925.000,00	(75.000,00)	99,70		
01.2.09.05.5.1	BELANJA OPERASI	25.000.000,00	24.925.000,00	(75.000,00)	99,70		
01.2.09.05.5.1.02	Belanja Barang dan Jasa	25.000.000,00	24.925.000,00	(75.000,00)	99,70		
01.2.09.06	Pemeliharaan Peralatan dan Mesin Lainnya	250.000.000,00	249.924.000,00	(76.000,00)	99,97		
01.2.09.06.5.1	BELANJA OPERASI	250.000.000,00	249.924.000,00	(76.000,00)	99,97		
01.2.09.06.5.1.02	Belanja Barang dan Jasa	250.000.000,00	249.924.000,00	(76.000,00)	99,97		
01.2.09.09	Pemeliharaan/Rehabilitasi Gedung Kantor dan Bangunan Lainnya	800.000.000,00	783.767.500,00	(16.232.500,00)	97,97		
01.2.09.09.5.1	BELANJA OPERASI	800.000.000,00	783.767.500,00	(16.232.500,00)	97,97		
01.2.09.09.5.1.01	Belanja Pegawai	23.595.000,00	23.425.000,00	(170.000,00)	99,28		
01.2.09.09.5.1.02	Belanja Barang dan Jasa	776.405.000,00	760.342.500,00	(16.062.500,00)	97,93		
02	<b>PROGRAM PENGELOLAAN SUMBER DAYA AIR (SDA)</b>	6.295.660.000,00	6.095.480.800,00	(200.179.200,00)	96,82		
02.2.02	Pengembangan dan Pengelolaan Sistem Irigasi Primer dan Sekunder pada Daerah Irigasi yang Luasnya dibawah 1000 Ha dalam 1 (Satu) Daerah Kabupaten/Kota	6.295.660.000,00	6.095.480.800,00	(200.179.200,00)	96,82		
02.2.02.01	Penyusunan Rencana Teknis dan Dokumen Lingkungan Hidup untuk Konstruksi Irigasi dan Rawa	250.000.000,00	247.422.950,00	(2.577.050,00)	98,97		
02.2.02.01.5.1	BELANJA OPERASI	250.000.000,00	247.422.950,00	(2.577.050,00)	98,97		



KODE	URAIAN	JUMLAH (Rp)		BERTAMBAH / (BERKURANG)		DASAR HUKUM	KETERANGAN
		ANGGARAN	REALISASI	(Rp)	(%)		
02.2.02.01.5.1.01	Belanja Pegawai	6.115.000,00	6.115.000,00	0,00	100,00		
02.2.02.01.5.1.02	Belanja Barang dan Jasa	243.885.000,00	241.307.950,00	(2.577.050,00)	98,94		
02.2.02.14	Rehabilitasi Jaringan Irigasi Permukaan	3.000.000.000,00	2.831.225.600,00	(168.774.400,00)	94,37		
02.2.02.14.5.1	BELANJA OPERASI	3.000.000.000,00	2.831.225.600,00	(168.774.400,00)	94,37		
02.2.02.14.5.1.01	Belanja Pegawai	14.140.000,00	13.306.000,00	(834.000,00)	94,10		
02.2.02.14.5.1.02	Belanja Barang dan Jasa	2.985.860.000,00	2.817.919.600,00	(167.940.400,00)	94,38		
02.2.02.21	Operasi dan Pemeliharaan Jaringan Irigasi Permukaan	2.845.660.000,00	2.817.676.850,00	(27.983.150,00)	99,02		
02.2.02.21.5.1	BELANJA OPERASI	2.845.660.000,00	2.817.676.850,00	(27.983.150,00)	99,02		
02.2.02.21.5.1.01	Belanja Pegawai	81.825.000,00	73.729.000,00	(8.096.000,00)	90,11		
02.2.02.21.5.1.02	Belanja Barang dan Jasa	2.763.835.000,00	2.743.947.850,00	(19.887.150,00)	99,28		
02.2.02.28	Pengelolaan dan Pengawasan Alokasi Air Irigasi	200.000.000,00	199.155.400,00	(844.600,00)	99,58		
02.2.02.28.5.1	BELANJA OPERASI	200.000.000,00	199.155.400,00	(844.600,00)	99,58		
02.2.02.28.5.1.01	Belanja Pegawai	1.800.000,00	1.748.000,00	(52.000,00)	97,11		
02.2.02.28.5.1.02	Belanja Barang dan Jasa	198.200.000,00	197.407.400,00	(792.600,00)	99,60		
03	<b>PROGRAM PENGELOLAAN DAN PENGEMBANGAN SISTEM PENYEDIAAN AIR MINUM</b>	6.539.802.000,00	4.979.745.414,00	(1.560.056.586,00)	76,15		
03.2.01	Pengelolaan dan Pengembangan Sistem Penyediaan Air Minum (SPAM) di Daerah Kabupaten/Kota	6.539.802.000,00	4.979.745.414,00	(1.560.056.586,00)	76,15		
03.2.01.01	Penyusunan Rencana, Kebijakan, Strategi dan Teknis SPAM	200.000.000,00	152.831.914,00	(47.168.086,00)	76,42		
03.2.01.01.5.1	BELANJA OPERASI	200.000.000,00	152.831.914,00	(47.168.086,00)	76,42		
03.2.01.01.5.1.01	Belanja Pegawai	89.216.000,00	71.689.000,00	(17.527.000,00)	80,35		
03.2.01.01.5.1.02	Belanja Barang dan Jasa	110.784.000,00	81.142.914,00	(29.641.086,00)	73,24		
03.2.01.04	Pembangunan SPAM Jaringan Perpipaan di Kawasan Perdesaan	100.000.000,00	97.400.000,00	(2.600.000,00)	97,40		
03.2.01.04.5.1	BELANJA OPERASI	100.000.000,00	97.400.000,00	(2.600.000,00)	97,40		
03.2.01.04.5.1.02	Belanja Barang dan Jasa	100.000.000,00	97.400.000,00	(2.600.000,00)	97,40		
03.2.01.07	Perluasan SPAM Jaringan Perpipaan di Kawasan Perkotaan	5.103.597.500,00	3.818.013.500,00	(1.285.584.000,00)	74,81		
03.2.01.07.5.1	BELANJA OPERASI	5.103.597.500,00	3.818.013.500,00	(1.285.584.000,00)	74,81		
03.2.01.07.5.1.02	Belanja Barang dan Jasa	5.103.597.500,00	3.818.013.500,00	(1.285.584.000,00)	74,81		
03.2.01.19	Perluasan SPAM Jaringan Perpipaan di Kawasan Perdesaan	1.136.204.500,00	911.500.000,00	(224.704.500,00)	80,22		
03.2.01.19.5.1	BELANJA OPERASI	1.136.204.500,00	911.500.000,00	(224.704.500,00)	80,22		
03.2.01.19.5.1.02	Belanja Barang dan Jasa	1.136.204.500,00	911.500.000,00	(224.704.500,00)	80,22		
04	<b>PROGRAM PENGEMBANGAN SISTEM DAN PENGELOLAAN PERSAMPAHAN REGIONAL</b>	2.551.699.500,00	2.531.176.271,00	(20.523.229,00)	99,20		
04.2.01	Pengembangan Sistem dan Pengelolaan Persampahan di Daerah Kabupaten/Kota	2.551.699.500,00	2.531.176.271,00	(20.523.229,00)	99,20		
04.2.01.03	Pembangunan TPA/TPST/SPA/TPS-3R/TPS	2.551.699.500,00	2.531.176.271,00	(20.523.229,00)	99,20		



KODE	URAIAN	JUMLAH (Rp)		BERTAMBAH / (BERKURANG)		DASAR HUKUM	KETERANGAN
		ANGGARAN	REALISASI	(Rp)	(%)		
04.2.01.03.5.1	BELANJA OPERASI	2.551.699.500,00	2.531.176.271,00	(20.523.229,00)	99,20		
04.2.01.03.5.1.01	Belanja Pegawai	35.626.500,00	35.626.500,00	0,00	100,00		
04.2.01.03.5.1.02	Belanja Barang dan Jasa	2.516.073.000,00	2.495.549.771,00	(20.523.229,00)	99,18		
05	<b>PROGRAM PENGELOLAAN DAN PENGEMBANGAN SISTEM AIR LIMBAH</b>	2.348.607.200,00	2.305.504.385,00	(43.102.815,00)	98,16		
05.2.01	Pengelolaan dan Pengembangan Sistem Air Limbah Domestik dalam Daerah Kabupaten/Kota	2.348.607.200,00	2.305.504.385,00	(43.102.815,00)	98,16		
05.2.01.05	Rehabilitasi/Peningkatan/Perluasan Sistem Pengelolaan Air Limbah Domestik Terpusat Skala Permukiman	2.074.272.500,00	2.046.900.485,00	(27.372.015,00)	98,68		
05.2.01.05.5.1	BELANJA OPERASI	2.074.272.500,00	2.046.900.485,00	(27.372.015,00)	98,68		
05.2.01.05.5.1.01	Belanja Pegawai	36.194.000,00	36.194.000,00	0,00	100,00		
05.2.01.05.5.1.02	Belanja Barang dan Jasa	2.038.078.500,00	2.010.706.485,00	(27.372.015,00)	98,66		
05.2.01.14	Penyediaan Jasa Penyedotan Lumpur Tinja	274.334.700,00	258.603.900,00	(15.730.800,00)	94,27		
05.2.01.14.5.1	BELANJA OPERASI	274.334.700,00	258.603.900,00	(15.730.800,00)	94,27		
05.2.01.14.5.1.02	Belanja Barang dan Jasa	274.334.700,00	258.603.900,00	(15.730.800,00)	94,27		
06	<b>PROGRAM PENGELOLAAN DAN PENGEMBANGAN SISTEM DRAINASE</b>	18.770.000.000,00	18.494.485.250,00	(275.514.750,00)	98,53		
06.2.01	Pengelolaan dan pengembangan Sistem Drainase yang Terhubung Langsung dengan Sungai dalam Daerah Kabupaten/Kota	18.770.000.000,00	18.494.485.250,00	(275.514.750,00)	98,53		
06.2.01.05	Pembangunan Sistem Drainase Perkotaan	18.770.000.000,00	18.494.485.250,00	(275.514.750,00)	98,53		
06.2.01.05.5.1	BELANJA OPERASI	354.000.000,00	260.164.500,00	(93.835.500,00)	73,49		
06.2.01.05.5.1.01	Belanja Pegawai	211.080.000,00	140.460.000,00	(70.620.000,00)	66,54		
06.2.01.05.5.1.02	Belanja Barang dan Jasa	142.920.000,00	119.704.500,00	(23.215.500,00)	83,76		
06.2.01.05.5.2	BELANJA MODAL	18.416.000.000,00	18.234.320.750,00	(181.679.250,00)	99,01		
06.2.01.05.5.2.04	Belanja Modal Jalan, Jaringan, dan Irigasi	18.416.000.000,00	18.234.320.750,00	(181.679.250,00)	99,01		
08	<b>PROGRAM PENATAAN BANGUNAN GEDUNG</b>	29.559.000.000,00	23.985.503.499,00	(5.573.496.501,00)	81,14		
08.2.01	Penyelenggaraan Bangunan Gedung di Wilayah Daerah Kabupaten/Kota, Pemberian Izin Mendirikan Bangunan (IMB) dan Sertifikat Laik Fungsi Bangunan Gedung	29.559.000.000,00	23.985.503.499,00	(5.573.496.501,00)	81,14		
08.2.01.01	Penyelenggaraan Penerbitan Izin Mendirikan Bangunan (IMB), Sertifikat Laik Fungsi (SLF), peran Tenaga Ahli Bangunan Gedung (TABG), Pendataan Bangunan Gedung, serta Implementasi SIMBG	240.000.000,00	95.200.617,00	(144.799.383,00)	39,67		
08.2.01.01.5.1	BELANJA OPERASI	240.000.000,00	95.200.617,00	(144.799.383,00)	39,67		
08.2.01.01.5.1.02	Belanja Barang dan Jasa	240.000.000,00	95.200.617,00	(144.799.383,00)	39,67		
08.2.01.02	Perencanaan, Pembangunan, Pengawasan, dan Pemanfaatan Bangunan Gedung Daerah Kabupaten/Kota	29.069.000.000,00	23.733.001.112,00	(5.335.998.888,00)	81,64		
08.2.01.02.5.1	BELANJA OPERASI	7.112.343.250,00	5.332.667.312,00	(1.779.675.938,00)	74,98		



KODE	URAIAN	JUMLAH (Rp)		BERTAMBAH / (BERKURANG)		DASAR HUKUM	KETERANGAN
		ANGGARAN	REALISASI	(Rp)	(%)		
08.2.01.02.5.1.01	Belanja Pegawai	27.000.000,00	27.000.000,00	0,00	100,00		
08.2.01.02.5.1.02	Belanja Barang dan Jasa	216.343.250,00	191.822.050,00	(24.521.200,00)	88,67		
08.2.01.02.5.1.05	Belanja Hibah	6.869.000.000,00	5.113.845.262,00	(1.755.154.738,00)	74,45		
08.2.01.02.5.2	BELANJA MODAL	21.956.656.750,00	18.400.333.800,00	(3.556.322.950,00)	83,80		
08.2.01.02.5.2.03	Belanja Modal Gedung dan Bangunan	21.956.656.750,00	18.400.333.800,00	(3.556.322.950,00)	83,80		
08.2.01.03	Penyusunan Regulasi terkait Bangunan Gedung Kabupaten/Kota	75.000.000,00	57.296.860,00	(17.703.140,00)	76,40		
08.2.01.03.5.1	BELANJA OPERASI	75.000.000,00	57.296.860,00	(17.703.140,00)	76,40		
08.2.01.03.5.1.02	Belanja Barang dan Jasa	75.000.000,00	57.296.860,00	(17.703.140,00)	76,40		
08.2.01.04	Bantuan Teknis Pembangunan Bangunan Gedung Negara Daerah Kabupaten/Kota	100.000.000,00	64.211.410,00	(35.788.590,00)	64,21		
08.2.01.04.5.1	BELANJA OPERASI	100.000.000,00	64.211.410,00	(35.788.590,00)	64,21		
08.2.01.04.5.1.02	Belanja Barang dan Jasa	100.000.000,00	64.211.410,00	(35.788.590,00)	64,21		
08.2.01.09	Penilikan terhadap Penyelenggaraan Bangunan Gedung oleh Penilik Bangunan	75.000.000,00	35.793.500,00	(39.206.500,00)	47,72		
08.2.01.09.5.1	BELANJA OPERASI	75.000.000,00	35.793.500,00	(39.206.500,00)	47,72		
08.2.01.09.5.1.02	Belanja Barang dan Jasa	75.000.000,00	35.793.500,00	(39.206.500,00)	47,72		
09	<b>PROGRAM PENATAAN BANGUNAN DAN LINGKUNGANNYA</b>	513.394.000,00	425.956.126,00	(87.437.874,00)	82,97		
09.2.01	Penyelenggaraan Penataan Bangunan dan Lingkungannya di Daerah Kabupaten/Kota	513.394.000,00	425.956.126,00	(87.437.874,00)	82,97		
09.2.01.03	Penataan Bangunan dan Lingkungan	513.394.000,00	425.956.126,00	(87.437.874,00)	82,97		
09.2.01.03.5.1	BELANJA OPERASI	413.394.000,00	326.956.126,00	(86.437.874,00)	79,09		
09.2.01.03.5.1.01	Belanja Pegawai	136.710.000,00	120.105.500,00	(16.604.500,00)	87,85		
09.2.01.03.5.1.02	Belanja Barang dan Jasa	276.684.000,00	206.850.626,00	(69.833.374,00)	74,76		
09.2.01.03.5.2	BELANJA MODAL	100.000.000,00	99.000.000,00	(1.000.000,00)	99,00		
09.2.01.03.5.2.03	Belanja Modal Gedung dan Bangunan	100.000.000,00	99.000.000,00	(1.000.000,00)	99,00		
10	<b>PROGRAM PENYELENGGARAAN JALAN</b>	117.372.560.000,00	108.463.528.293,00	(8.909.031.707,00)	92,41		
10.2.01	Penyelenggaraan Jalan Kabupaten/Kota	117.372.560.000,00	108.463.528.293,00	(8.909.031.707,00)	92,41		
10.2.01.01	Penyusunan Rencana, Kebijakan, dan Strategi Pengembangan Jaringan Jalan Serta Perencanaan Teknis Penyelenggaraan Jalan dan Jembatan	1.380.000.000,00	1.342.034.000,00	(37.966.000,00)	97,25		
10.2.01.01.5.1	BELANJA OPERASI	1.380.000.000,00	1.342.034.000,00	(37.966.000,00)	97,25		
10.2.01.01.5.1.01	Belanja Pegawai	20.260.000,00	20.260.000,00	0,00	100,00		
10.2.01.01.5.1.02	Belanja Barang dan Jasa	1.359.740.000,00	1.321.774.000,00	(37.966.000,00)	97,21		
10.2.01.05	Pembangunan Jalan	34.249.983.000,00	30.317.360.446,00	(3.932.622.554,00)	88,52		
10.2.01.05.5.1	BELANJA OPERASI	1.108.558.900,00	1.044.167.446,00	(64.391.454,00)	94,19		
10.2.01.05.5.1.01	Belanja Pegawai	226.520.000,00	195.715.000,00	(30.805.000,00)	86,40		
10.2.01.05.5.1.02	Belanja Barang dan Jasa	882.038.900,00	848.452.446,00	(33.586.454,00)	96,19		
10.2.01.05.5.2	BELANJA MODAL	33.141.424.100,00	29.273.193.000,00	(3.868.231.100,00)	88,33		



KODE	URAIAN	JUMLAH (Rp)		BERTAMBAH / (BERKURANG)		DASAR HUKUM	KETERANGAN
		ANGGARAN	REALISASI	(Rp)	(%)		
10.2.01.05.5.2.04	Belanja Modal Jalan, Jaringan, dan Irigasi	33.141.424.100,00	29.273.193.000,00	(3.868.231.100,00)	88,33		
10.2.01.06	Pelebaran Jalan Menuju Standar	900.000.000,00	886.792.000,00	(13.208.000,00)	98,53		
10.2.01.06.5.1	BELANJA OPERASI	20.000.000,00	18.695.000,00	(1.305.000,00)	93,48		
10.2.01.06.5.1.01	Belanja Pegawai	15.950.000,00	14.645.000,00	(1.305.000,00)	91,82		
10.2.01.06.5.1.02	Belanja Barang dan Jasa	4.050.000,00	4.050.000,00	0,00	100,00		
10.2.01.06.5.2	BELANJA MODAL	880.000.000,00	868.097.000,00	(11.903.000,00)	98,65		
10.2.01.06.5.2.04	Belanja Modal Jalan, Jaringan, dan Irigasi	880.000.000,00	868.097.000,00	(11.903.000,00)	98,65		
10.2.01.08	Rekonstruksi Jalan	15.290.000.000,00	14.930.928.800,00	(359.071.200,00)	97,65		
10.2.01.08.5.1	BELANJA OPERASI	363.000.000,00	267.709.800,00	(95.290.200,00)	73,75		
10.2.01.08.5.1.01	Belanja Pegawai	171.880.000,00	82.110.000,00	(89.770.000,00)	47,77		
10.2.01.08.5.1.02	Belanja Barang dan Jasa	191.120.000,00	185.599.800,00	(5.520.200,00)	97,11		
10.2.01.08.5.2	BELANJA MODAL	14.927.000.000,00	14.663.219.000,00	(263.781.000,00)	98,23		
10.2.01.08.5.2.04	Belanja Modal Jalan, Jaringan, dan Irigasi	14.927.000.000,00	14.663.219.000,00	(263.781.000,00)	98,23		
10.2.01.10	Pemeliharaan Berkala Jalan	38.885.000.000,00	34.920.070.462,00	(3.964.929.538,00)	89,80		
10.2.01.10.5.1	BELANJA OPERASI	741.000.000,00	610.276.462,00	(130.723.538,00)	82,36		
10.2.01.10.5.1.01	Belanja Pegawai	376.780.000,00	252.830.000,00	(123.950.000,00)	67,10		
10.2.01.10.5.1.02	Belanja Barang dan Jasa	364.220.000,00	357.446.462,00	(6.773.538,00)	98,14		
10.2.01.10.5.2	BELANJA MODAL	38.144.000.000,00	34.309.794.000,00	(3.834.206.000,00)	89,95		
10.2.01.10.5.2.04	Belanja Modal Jalan, Jaringan, dan Irigasi	38.144.000.000,00	34.309.794.000,00	(3.834.206.000,00)	89,95		
10.2.01.11	Pemeliharaan Rutin Jalan	19.039.340.000,00	18.600.986.596,00	(438.353.404,00)	97,70		
10.2.01.11.5.1	BELANJA OPERASI	11.739.340.000,00	11.476.310.596,00	(263.029.404,00)	97,76		
10.2.01.11.5.1.01	Belanja Pegawai	55.980.000,00	52.160.000,00	(3.820.000,00)	93,18		
10.2.01.11.5.1.02	Belanja Barang dan Jasa	11.683.360.000,00	11.424.150.596,00	(259.209.404,00)	97,78		
10.2.01.11.5.2	BELANJA MODAL	7.300.000.000,00	7.124.676.000,00	(175.324.000,00)	97,60		
10.2.01.11.5.2.04	Belanja Modal Jalan, Jaringan, dan Irigasi	7.300.000.000,00	7.124.676.000,00	(175.324.000,00)	97,60		
10.2.01.12	Pembangunan Jembatan	3.128.237.000,00	3.059.995.300,00	(68.241.700,00)	97,82		
10.2.01.12.5.1	BELANJA OPERASI	128.297.000,00	116.352.300,00	(11.944.700,00)	90,69		
10.2.01.12.5.1.01	Belanja Pegawai	40.885.000,00	36.165.000,00	(4.720.000,00)	88,46		
10.2.01.12.5.1.02	Belanja Barang dan Jasa	87.412.000,00	80.187.300,00	(7.224.700,00)	91,73		
10.2.01.12.5.2	BELANJA MODAL	2.999.940.000,00	2.943.643.000,00	(56.297.000,00)	98,12		
10.2.01.12.5.2.04	Belanja Modal Jalan, Jaringan, dan Irigasi	2.999.940.000,00	2.943.643.000,00	(56.297.000,00)	98,12		
10.2.01.18	Rehabilitasi Jembatan	700.000.000,00	685.250.950,00	(14.749.050,00)	97,89		
10.2.01.18.5.1	BELANJA OPERASI	41.100.000,00	34.532.950,00	(6.567.050,00)	84,02		
10.2.01.18.5.1.01	Belanja Pegawai	23.870.000,00	23.225.000,00	(645.000,00)	97,30		
10.2.01.18.5.1.02	Belanja Barang dan Jasa	17.230.000,00	11.307.950,00	(5.922.050,00)	65,63		
10.2.01.18.5.2	BELANJA MODAL	658.900.000,00	650.718.000,00	(8.182.000,00)	98,76		
10.2.01.18.5.2.04	Belanja Modal Jalan, Jaringan, dan Irigasi	658.900.000,00	650.718.000,00	(8.182.000,00)	98,76		
10.2.01.19	Pemeliharaan Rutin Jembatan	3.800.000.000,00	3.720.109.739,00	(79.890.261,00)	97,90		
10.2.01.19.5.1	BELANJA OPERASI	200.000.000,00	166.157.739,00	(33.842.261,00)	83,08		
10.2.01.19.5.1.01	Belanja Pegawai	55.500.000,00	55.020.000,00	(480.000,00)	99,14		





KODE	URAIAN	JUMLAH (Rp)		BERTAMBAH / (BERKURANG)		DASAR HUKUM	KETERANGAN
		ANGGARAN	REALISASI	(Rp)	(%)		
10.2.01.19.5.1.02	Belanja Barang dan Jasa	144.500.000,00	111.137.739,00	(33.362.261,00)	76,91		
10.2.01.19.5.2	BELANJA MODAL	3.600.000.000,00	3.553.952.000,00	(46.048.000,00)	98,72		
10.2.01.19.5.2.04	Belanja Modal Jalan, Jaringan, dan Irigasi	3.600.000.000,00	3.553.952.000,00	(46.048.000,00)	98,72		
11	<b>PROGRAM PENGEMBANGAN JASA KONSTRUKSI</b>	1.500.000.000,00	1.401.339.717,00	(98.660.283,00)	93,42		
11.2.01	Penyelenggaraan Pelatihan Tenaga Terampil Konstruksi	500.000.000,00	457.464.594,00	(42.535.406,00)	91,49		
11.2.01.02	Penyiapan Instruktur/Asesor/Penyelenggara Pelatihan	50.000.000,00	36.165.908,00	(13.834.092,00)	72,33		
11.2.01.02.5.1	BELANJA OPERASI	50.000.000,00	36.165.908,00	(13.834.092,00)	72,33		
11.2.01.02.5.1.02	Belanja Barang dan Jasa	50.000.000,00	36.165.908,00	(13.834.092,00)	72,33		
11.2.01.04	Pelaksanaan Pelatihan Tenaga Terampil Konstruksi	350.000.000,00	329.938.686,00	(20.061.314,00)	94,27		
11.2.01.04.5.1	BELANJA OPERASI	350.000.000,00	329.938.686,00	(20.061.314,00)	94,27		
11.2.01.04.5.1.01	Belanja Pegawai	23.940.000,00	23.940.000,00	0,00	100,00		
11.2.01.04.5.1.02	Belanja Barang dan Jasa	326.060.000,00	305.998.686,00	(20.061.314,00)	93,85		
11.2.01.08	Pemantauan dan Evaluasi Kegiatan Pelatihan Tenaga Terampil Konstruksi	100.000.000,00	91.360.000,00	(8.640.000,00)	91,36		
11.2.01.08.5.1	BELANJA OPERASI	100.000.000,00	91.360.000,00	(8.640.000,00)	91,36		
11.2.01.08.5.1.01	Belanja Pegawai	6.000.000,00	0,00	(6.000.000,00)	0		
11.2.01.08.5.1.02	Belanja Barang dan Jasa	94.000.000,00	91.360.000,00	(2.640.000,00)	97,19		
11.2.02	Penyelenggaraan Sistem Informasi Jasa Konstruksi Cakupan Daerah Kabupaten/Kota	500.000.000,00	483.514.583,00	(16.485.417,00)	96,70		
11.2.02.01	Pengelolaan Operasional Layanan Informasi Jasa Konstruksi	150.000.000,00	145.314.437,00	(4.685.563,00)	96,88		
11.2.02.01.5.1	BELANJA OPERASI	150.000.000,00	145.314.437,00	(4.685.563,00)	96,88		
11.2.02.01.5.1.01	Belanja Pegawai	3.990.000,00	3.990.000,00	0,00	100,00		
11.2.02.01.5.1.02	Belanja Barang dan Jasa	146.010.000,00	141.324.437,00	(4.685.563,00)	96,79		
11.2.02.02	Penyediaan Perangkat Pendukung Layanan Informasi Jasa Konstruksi	150.000.000,00	146.484.019,00	(3.515.981,00)	97,66		
11.2.02.02.5.1	BELANJA OPERASI	100.000.000,00	96.756.019,00	(3.243.981,00)	96,76		
11.2.02.02.5.1.01	Belanja Pegawai	7.130.000,00	7.130.000,00	0,00	100,00		
11.2.02.02.5.1.02	Belanja Barang dan Jasa	92.870.000,00	89.626.019,00	(3.243.981,00)	96,51		
11.2.02.02.5.2	BELANJA MODAL	50.000.000,00	49.728.000,00	(272.000,00)	99,46		
11.2.02.02.5.2.02	Belanja Modal Peralatan dan Mesin	50.000.000,00	49.728.000,00	(272.000,00)	99,46		
11.2.02.06	Penyusunan Data dan Informasi Tenaga Kerja dan Badan Usaha	100.000.000,00	94.840.000,00	(5.160.000,00)	94,84		
11.2.02.06.5.1	BELANJA OPERASI	100.000.000,00	94.840.000,00	(5.160.000,00)	94,84		
11.2.02.06.5.1.01	Belanja Pegawai	1.880.000,00	880.000,00	(1.000.000,00)	46,81		
11.2.02.06.5.1.02	Belanja Barang dan Jasa	98.120.000,00	93.960.000,00	(4.160.000,00)	95,76		
11.2.02.08	Penyusunan Data dan Informasi Profil Pekerjaan Konstruksi	100.000.000,00	96.876.127,00	(3.123.873,00)	96,88		
11.2.02.08.5.1	BELANJA OPERASI	100.000.000,00	96.876.127,00	(3.123.873,00)	96,88		
11.2.02.08.5.1.01	Belanja Pegawai	5.960.000,00	3.960.000,00	(2.000.000,00)	66,44		



KODE	URAIAN	JUMLAH (Rp)		BERTAMBAH / (BERKURANG)		DASAR HUKUM	KETERANGAN
		ANGGARAN	REALISASI	(Rp)	(%)		
11.2.02.08.5.1.02	Belanja Barang dan Jasa	94.040.000,00	92.916.127,00	(1.123.873,00)	98,80		
11.2.03	Penerbitan Izin Usaha Jasa Konstruksi Nasional (Non Kecil dan Kecil)	250.000.000,00	247.791.000,00	(2.209.000,00)	99,12		
11.2.03.03	Pembinaan dan Peningkatan Kapasitas Badan Usaha Jasa Konstruksi	200.000.000,00	198.176.000,00	(1.824.000,00)	99,09		
11.2.03.03.5.1	BELANJA OPERASI	200.000.000,00	198.176.000,00	(1.824.000,00)	99,09		
11.2.03.03.5.1.02	Belanja Barang dan Jasa	200.000.000,00	198.176.000,00	(1.824.000,00)	99,09		
11.2.03.05	Pemantauan dan Evaluasi IUJK Nasional yang telah diterbitkan	50.000.000,00	49.615.000,00	(385.000,00)	99,23		
11.2.03.05.5.1	BELANJA OPERASI	50.000.000,00	49.615.000,00	(385.000,00)	99,23		
11.2.03.05.5.1.02	Belanja Barang dan Jasa	50.000.000,00	49.615.000,00	(385.000,00)	99,23		
11.2.04	Pengawasan Tertib Usaha, Tertib Penyelenggaraan dan Tertib Pemanfaatan Jasa Konstruksi	250.000.000,00	212.569.540,00	(37.430.460,00)	85,03		
11.2.04.02	Bimbingan Teknis Tentang Tertib Usaha, Tertib Penyelenggaraan, dan Tertib Pemanfaatan Jasa Konstruksi	200.000.000,00	184.844.540,00	(15.155.460,00)	92,42		
11.2.04.02.5.1	BELANJA OPERASI	200.000.000,00	184.844.540,00	(15.155.460,00)	92,42		
11.2.04.02.5.1.01	Belanja Pegawai	12.000.000,00	12.000.000,00	0,00	100,00		
11.2.04.02.5.1.02	Belanja Barang dan Jasa	188.000.000,00	172.844.540,00	(15.155.460,00)	91,94		
11.2.04.03	Pengawasan dan Evaluasi Tertib Usaha, Tertib Penyelenggaraan, dan Tertib Pemanfaatan Jasa Konstruksi	50.000.000,00	27.725.000,00	(22.275.000,00)	55,45		
11.2.04.03.5.1	BELANJA OPERASI	50.000.000,00	27.725.000,00	(22.275.000,00)	55,45		
11.2.04.03.5.1.01	Belanja Pegawai	6.000.000,00	0,00	(6.000.000,00)	0		
11.2.04.03.5.1.02	Belanja Barang dan Jasa	44.000.000,00	27.725.000,00	(16.275.000,00)	63,01		
12	<b>PROGRAM PENYELENGGARAAN PENATAAN RUANG</b>	1.008.195.000,00	936.092.134,00	(72.102.866,00)	92,85		
12.2.01	Penetapan Rencana Tata Ruang Wilayah (RTRW) dan Rencana Rinci Tata Ruang (RRTR) Kab/Kota	500.000.000,00	476.425.868,00	(23.574.132,00)	95,29		
12.2.01.01	Pelaksanaan Persetujuan Substansi, Evaluasi, Konsultasi Evaluasi dan Penetapan RTRW Kabupaten/Kota	500.000.000,00	476.425.868,00	(23.574.132,00)	95,29		
12.2.01.01.5.1	BELANJA OPERASI	500.000.000,00	476.425.868,00	(23.574.132,00)	95,29		
12.2.01.01.5.1.01	Belanja Pegawai	18.285.000,00	11.647.500,00	(6.637.500,00)	63,70		
12.2.01.01.5.1.02	Belanja Barang dan Jasa	481.715.000,00	464.778.368,00	(16.936.632,00)	96,48		
12.2.02	Koordinasi dan sinkronisasi Perencanaan Tata Ruang Daerah Kabupaten/Kota	200.000.000,00	185.932.567,00	(14.067.433,00)	92,97		
12.2.02.01	Koordinasi dan Sinkronisasi Penyusunan RTRW Kabupaten/Kota	200.000.000,00	185.932.567,00	(14.067.433,00)	92,97		
12.2.02.01.5.1	BELANJA OPERASI	200.000.000,00	185.932.567,00	(14.067.433,00)	92,97		
12.2.02.01.5.1.01	Belanja Pegawai	12.975.000,00	6.750.000,00	(6.225.000,00)	52,02		



KODE	URAIAN	JUMLAH (Rp)		BERTAMBAH / (BERKURANG)		DASAR HUKUM	KETERANGAN
		ANGGARAN	REALISASI	(Rp)	(%)		
12.2.02.01.5.1.02	Belanja Barang dan Jasa	187.025.000,00	179.182.567,00	(7.842.433,00)	95,81		
12.2.03	Koordinasi dan Sinkronisasi Pemanfaatan Ruang Daerah Kabupaten/Kota	308.195.000,00	273.733.699,00	(34.461.301,00)	88,82		
12.2.03.01	Koordinasi dan Sinkronisasi Pemanfaatan Ruang untuk Investasi dan Pembangunan Daerah	200.000.000,00	175.132.199,00	(24.867.801,00)	87,57		
12.2.03.01.5.1	BELANJA OPERASI	200.000.000,00	175.132.199,00	(24.867.801,00)	87,57		
12.2.03.01.5.1.01	Belanja Pegawai	19.690.000,00	9.787.500,00	(9.902.500,00)	49,71		
12.2.03.01.5.1.02	Belanja Barang dan Jasa	180.310.000,00	165.344.699,00	(14.965.301,00)	91,70		
12.2.03.02	Sistem Informasi Penataan Ruang	108.195.000,00	98.601.500,00	(9.593.500,00)	91,13		
12.2.03.02.5.1	BELANJA OPERASI	108.195.000,00	98.601.500,00	(9.593.500,00)	91,13		
12.2.03.02.5.1.01	Belanja Pegawai	2.370.000,00	1.350.000,00	(1.020.000,00)	56,96		
12.2.03.02.5.1.02	Belanja Barang dan Jasa	105.825.000,00	97.251.500,00	(8.573.500,00)	91,90		
	<b>SURPLUS / DEFISIT</b>	(203.277.522.000,00)	(184.465.897.278,00)	18.811.624.722,00	0		
	<b>SISA LEBIH / KURANG PEMBIAYAAN TAHUN BERKENAAN</b>	<b>(203.277.522.000,00)</b>	<b>(184.465.897.278,00)</b>	<b>18.811.624.722,00</b>	<b>0</b>		





**PEMERINTAH KABUPATEN TEGAL**  
**RINCIAN APBD MENURUT URUSAN PEMERINTAHAN DAERAH, ORGANISASI, PROGRAM,**  
**KEGIATAN, SUBKEGIATAN, KELOMPOK, DAN JENIS PENDAPATAN, BELANJA DAN PEMBIAYAAN**

Tahun Anggaran 2022

Urusan Pemerintahan : 1.04 PERUMAHAN RAKYAT DAN KAWASAN PERMUKIMAN  
 SKPD : 1-04.1-03.2-10.02 Dinas Perumahan Rakyat, Kawasan Permukiman, Tata Ruang Dan Pertanahan  
 Unit Organisasi : 1-04.1-03.2-10.02.000 Dinas Perumahan Rakyat, Kawasan Permukiman, Tata Ruang Dan Pertanahan  
 Sub Unit Organisasi : 1-04.1-03.2-10.02.000.000 Dinas Perumahan Rakyat, Kawasan Permukiman, Tata Ruang Dan Pertanahan

KODE	URAIAN	JUMLAH (Rp)		BERTAMBAH / (BERKURANG)		DASAR HUKUM	KETERANGAN
		ANGGARAN	REALISASI	(Rp)	(%)		
00.0.00.00.4	<b>PENDAPATAN DAERAH</b>	16.660.000,00	366.136.267,00	349.476.267,00	2.197,70		
00.0.00.00.4.1	<b>PENDAPATAN ASLI DAERAH (PAD)</b>	16.660.000,00	366.136.267,00	349.476.267,00	2.197,70		
00.0.00.00.4.1.02	Retribusi Daerah	660.000,00	0,00	(660.000,00)	0		
00.0.00.00.4.1.04	Lain-lain PAD yang Sah	16.000.000,00	366.136.267,00	350.136.267,00	2.288,35		
00.0.00.00.5	<b>BELANJA DAERAH</b>	33.316.908.500,00	28.771.351.810,00	(4.545.556.690,00)	86,36		
01	<b>PROGRAM PENUNJANG URUSAN PEMERINTAHAN DAERAH</b>	10.247.394.000,00	9.457.651.982,00	(789.742.018,00)	92,29		
01.2.01	Perencanaan, Penganggaran, dan Evaluasi Kinerja Perangkat Daerah	143.771.000,00	119.890.341,00	(23.880.659,00)	83,39		
01.2.01.01	Penyusunan Dokumen Perencanaan Perangkat Daerah	143.771.000,00	119.890.341,00	(23.880.659,00)	83,39		
01.2.01.01.5.1	<b>BELANJA OPERASI</b>	143.771.000,00	119.890.341,00	(23.880.659,00)	83,39		
01.2.01.01.5.1.01	Belanja Pegawai	7.320.000,00	4.000.000,00	(3.320.000,00)	54,64		
01.2.01.01.5.1.02	Belanja Barang dan Jasa	136.451.000,00	115.890.341,00	(20.560.659,00)	84,93		
01.2.02	Administrasi Keuangan Perangkat Daerah	6.654.582.500,00	6.141.793.407,00	(512.789.093,00)	92,29		
01.2.02.01	Penyediaan Gaji dan Tunjangan ASN	6.470.362.000,00	5.984.672.907,00	(485.689.093,00)	92,49		
01.2.02.01.5.1	<b>BELANJA OPERASI</b>	6.470.362.000,00	5.984.672.907,00	(485.689.093,00)	92,49		
01.2.02.01.5.1.01	Belanja Pegawai	6.470.362.000,00	5.984.672.907,00	(485.689.093,00)	92,49		
01.2.02.03	Pelaksanaan Penatausahaan dan Pengujian/Verifikasi Keuangan SKPD	184.220.500,00	157.120.500,00	(27.100.000,00)	85,29		
01.2.02.03.5.1	<b>BELANJA OPERASI</b>	184.220.500,00	157.120.500,00	(27.100.000,00)	85,29		
01.2.02.03.5.1.01	Belanja Pegawai	105.660.000,00	80.190.000,00	(25.470.000,00)	75,89		
01.2.02.03.5.1.02	Belanja Barang dan Jasa	78.560.500,00	76.930.500,00	(1.630.000,00)	97,93		
01.2.05	Administrasi Kepegawaian Perangkat Daerah	167.896.000,00	121.286.800,00	(46.609.200,00)	72,24		



KODE	URAIAN	JUMLAH (Rp)		BERTAMBAH / (BERKURANG)		DASAR HUKUM	KETERANGAN
		ANGGARAN	REALISASI	(Rp)	(%)		
01.2.05.09	Pendidikan dan Pelatihan Pegawai Berdasarkan Tugas dan Fungsi	167.896.000,00	121.286.800,00	(46.609.200,00)	72,24		
01.2.05.09.5.1	BELANJA OPERASI	167.896.000,00	121.286.800,00	(46.609.200,00)	72,24		
01.2.05.09.5.1.02	Belanja Barang dan Jasa	167.896.000,00	121.286.800,00	(46.609.200,00)	72,24		
01.2.06	Administrasi Umum Perangkat Daerah	865.734.000,00	843.664.180,00	(22.069.820,00)	97,45		
01.2.06.01	Penyediaan Komponen Instalasi Listrik/Penerangan Bangunan Kantor	14.263.100,00	14.048.400,00	(214.700,00)	98,49		
01.2.06.01.5.1	BELANJA OPERASI	12.518.100,00	12.303.400,00	(214.700,00)	98,28		
01.2.06.01.5.1.02	Belanja Barang dan Jasa	12.518.100,00	12.303.400,00	(214.700,00)	98,28		
01.2.06.01.5.2	BELANJA MODAL	1.745.000,00	1.745.000,00	0,00	100,00		
01.2.06.01.5.2.02	Belanja Modal Peralatan dan Mesin	1.005.000,00	1.005.000,00	0,00	100,00		
01.2.06.01.5.2.04	Belanja Modal Jalan, Jaringan, dan Irigasi	740.000,00	740.000,00	0,00	100,00		
01.2.06.02	Penyediaan Peralatan dan Perlengkapan Kantor	104.555.900,00	103.297.500,00	(1.258.400,00)	98,80		
01.2.06.02.5.1	BELANJA OPERASI	104.555.900,00	103.297.500,00	(1.258.400,00)	98,80		
01.2.06.02.5.1.02	Belanja Barang dan Jasa	104.555.900,00	103.297.500,00	(1.258.400,00)	98,80		
01.2.06.03	Penyediaan Peralatan Rumah Tangga	49.940.700,00	48.211.300,00	(1.729.400,00)	96,54		
01.2.06.03.5.1	BELANJA OPERASI	48.304.700,00	46.575.300,00	(1.729.400,00)	96,42		
01.2.06.03.5.1.02	Belanja Barang dan Jasa	48.304.700,00	46.575.300,00	(1.729.400,00)	96,42		
01.2.06.03.5.2	BELANJA MODAL	1.636.000,00	1.636.000,00	0,00	100,00		
01.2.06.03.5.2.02	Belanja Modal Peralatan dan Mesin	1.636.000,00	1.636.000,00	0,00	100,00		
01.2.06.04	Penyediaan Bahan Logistik Kantor	368.356.400,00	354.344.500,00	(14.011.900,00)	96,20		
01.2.06.04.5.1	BELANJA OPERASI	368.356.400,00	354.344.500,00	(14.011.900,00)	96,20		
01.2.06.04.5.1.02	Belanja Barang dan Jasa	368.356.400,00	354.344.500,00	(14.011.900,00)	96,20		
01.2.06.05	Penyediaan Barang Cetak dan Penggandaan	40.343.000,00	39.371.800,00	(971.200,00)	97,59		
01.2.06.05.5.1	BELANJA OPERASI	40.343.000,00	39.371.800,00	(971.200,00)	97,59		
01.2.06.05.5.1.02	Belanja Barang dan Jasa	40.343.000,00	39.371.800,00	(971.200,00)	97,59		
01.2.06.06	Penyediaan Bahan Bacaan dan Peraturan Perundang-undangan	15.650.000,00	15.380.000,00	(270.000,00)	98,27		
01.2.06.06.5.1	BELANJA OPERASI	15.650.000,00	15.380.000,00	(270.000,00)	98,27		
01.2.06.06.5.1.02	Belanja Barang dan Jasa	15.650.000,00	15.380.000,00	(270.000,00)	98,27		
01.2.06.09	Penyelenggaraan Rapat Koordinasi dan Konsultasi SKPD	272.624.900,00	269.010.680,00	(3.614.220,00)	98,67		
01.2.06.09.5.1	BELANJA OPERASI	272.624.900,00	269.010.680,00	(3.614.220,00)	98,67		
01.2.06.09.5.1.01	Belanja Pegawai	6.670.000,00	3.700.000,00	(2.970.000,00)	55,47		
01.2.06.09.5.1.02	Belanja Barang dan Jasa	265.954.900,00	265.310.680,00	(644.220,00)	99,76		
01.2.07	Pengadaan Barang Milik Daerah Penunjang Urusan Pemerintah Daerah	878.264.500,00	849.090.500,00	(29.174.000,00)	96,68		
01.2.07.06	Pengadaan Peralatan dan Mesin Lainnya	878.264.500,00	849.090.500,00	(29.174.000,00)	96,68		
01.2.07.06.5.1	BELANJA OPERASI	9.806.500,00	9.806.500,00	0,00	100,00		
01.2.07.06.5.1.01	Belanja Pegawai	2.600.000,00	2.600.000,00	0,00	100,00		



KODE	URAIAN	JUMLAH (Rp)		BERTAMBAH / (BERKURANG)		DASAR HUKUM	KETERANGAN
		ANGGARAN	REALISASI	(Rp)	(%)		
01.2.07.06.5.1.02	Belanja Barang dan Jasa	7.206.500,00	7.206.500,00	0,00	100,00		
01.2.07.06.5.2	BELANJA MODAL	868.458.000,00	839.284.000,00	(29.174.000,00)	96,64		
01.2.07.06.5.2.02	Belanja Modal Peralatan dan Mesin	868.458.000,00	839.284.000,00	(29.174.000,00)	96,64		
01.2.08	Penyediaan Jasa Penunjang Urusan Pemerintahan Daerah	500.324.700,00	361.999.086,00	(138.325.614,00)	72,35		
01.2.08.01	Penyediaan Jasa Surat Menyurat	4.500.000,00	4.400.000,00	(100.000,00)	97,78		
01.2.08.01.5.1	BELANJA OPERASI	4.500.000,00	4.400.000,00	(100.000,00)	97,78		
01.2.08.01.5.1.02	Belanja Barang dan Jasa	4.500.000,00	4.400.000,00	(100.000,00)	97,78		
01.2.08.02	Penyediaan Jasa Komunikasi, Sumber Daya Air dan Listrik	378.179.700,00	250.261.396,00	(127.918.304,00)	66,18		
01.2.08.02.5.1	BELANJA OPERASI	378.179.700,00	250.261.396,00	(127.918.304,00)	66,18		
01.2.08.02.5.1.01	Belanja Pegawai	200.000,00	200.000,00	0,00	100,00		
01.2.08.02.5.1.02	Belanja Barang dan Jasa	377.979.700,00	250.061.396,00	(127.918.304,00)	66,16		
01.2.08.04	Penyediaan Jasa Pelayanan Umum Kantor	117.645.000,00	107.337.690,00	(10.307.310,00)	91,24		
01.2.08.04.5.1	BELANJA OPERASI	117.645.000,00	107.337.690,00	(10.307.310,00)	91,24		
01.2.08.04.5.1.02	Belanja Barang dan Jasa	117.645.000,00	107.337.690,00	(10.307.310,00)	91,24		
01.2.09	Pemeliharaan Barang Milik Daerah Penunjang Urusan Pemerintahan Daerah	1.036.821.300,00	1.019.927.668,00	(16.893.632,00)	98,37		
01.2.09.02	Penyediaan Jasa Pemeliharaan, Biaya Pemeliharaan, Pajak dan Perizinan Kendaraan Dinas Operasional atau Lapangan	414.499.600,00	403.137.668,00	(11.361.932,00)	97,26		
01.2.09.02.5.1	BELANJA OPERASI	414.499.600,00	403.137.668,00	(11.361.932,00)	97,26		
01.2.09.02.5.1.01	Belanja Pegawai	7.470.000,00	4.500.000,00	(2.970.000,00)	60,24		
01.2.09.02.5.1.02	Belanja Barang dan Jasa	407.029.600,00	398.637.668,00	(8.391.932,00)	97,94		
01.2.09.05	Pemeliharaan Mebel	11.605.000,00	9.702.500,00	(1.902.500,00)	83,61		
01.2.09.05.5.1	BELANJA OPERASI	11.605.000,00	9.702.500,00	(1.902.500,00)	83,61		
01.2.09.05.5.1.01	Belanja Pegawai	1.555.000,00	565.000,00	(990.000,00)	36,33		
01.2.09.05.5.1.02	Belanja Barang dan Jasa	10.050.000,00	9.137.500,00	(912.500,00)	90,92		
01.2.09.06	Pemeliharaan Peralatan dan Mesin Lainnya	65.458.400,00	63.279.000,00	(2.179.400,00)	96,67		
01.2.09.06.5.1	BELANJA OPERASI	65.458.400,00	63.279.000,00	(2.179.400,00)	96,67		
01.2.09.06.5.1.02	Belanja Barang dan Jasa	65.458.400,00	63.279.000,00	(2.179.400,00)	96,67		
01.2.09.09	Pemeliharaan/Rehabilitasi Gedung Kantor dan Bangunan Lainnya	545.258.300,00	543.808.500,00	(1.449.800,00)	99,73		
01.2.09.09.5.1	BELANJA OPERASI	545.258.300,00	543.808.500,00	(1.449.800,00)	99,73		
01.2.09.09.5.1.01	Belanja Pegawai	4.300.000,00	4.300.000,00	0,00	100,00		
01.2.09.09.5.1.02	Belanja Barang dan Jasa	540.958.300,00	539.508.500,00	(1.449.800,00)	99,73		
02	<b>PROGRAM PENGEMBANGAN PERUMAHAN</b>	350.000.000,00	326.866.642,00	(23.133.358,00)	93,39		
02.2.02	Sosialisasi dan Persiapan Penyediaan dan Rehabilitasi Rumah Korban Bencana atau Relokasi Program Kabupaten/Kota	75.000.000,00	62.195.017,00	(12.804.983,00)	82,93		
02.2.02.01	Sosialisasi Standar Teknis Penyediaan dan Rehabilitasi Rumah kepada Masyarakat/Sukarelawan Tanggap Bencana	75.000.000,00	62.195.017,00	(12.804.983,00)	82,93		



KODE	URAIAN	JUMLAH (Rp)		BERTAMBAH / (BERKURANG)		DASAR HUKUM	KETERANGAN
		ANGGARAN	REALISASI	(Rp)	(%)		
02.2.02.01.5.1	BELANJA OPERASI	75.000.000,00	62.195.017,00	(12.804.983,00)	82,93		
02.2.02.01.5.1.01	Belanja Pegawai	11.400.000,00	0,00	(11.400.000,00)	0		
02.2.02.01.5.1.02	Belanja Barang dan Jasa	63.600.000,00	62.195.017,00	(1.404.983,00)	97,79		
02.2.03	Pembangunan dan Rehabilitasi Rumah Korban Bencana atau Relokasi Program Kabupaten/Kota	125.000.000,00	125.000.000,00	0,00	100,00		
02.2.03.01	Rehabilitasi Rumah bagi Korban Bencana	125.000.000,00	125.000.000,00	0,00	100,00		
02.2.03.01.5.1	BELANJA OPERASI	125.000.000,00	125.000.000,00	0,00	100,00		
02.2.03.01.5.1.02	Belanja Barang dan Jasa	125.000.000,00	125.000.000,00	0,00	100,00		
02.2.06	Penerbitan Izin Pembangunan dan Pengembangan Perumahan	150.000.000,00	139.671.625,00	(10.328.375,00)	93,11		
02.2.06.03	Koordinasi dan Sinkronisasi Pengendalian Pembangunan dan Pengembangan Perumahan	150.000.000,00	139.671.625,00	(10.328.375,00)	93,11		
02.2.06.03.5.1	BELANJA OPERASI	150.000.000,00	139.671.625,00	(10.328.375,00)	93,11		
02.2.06.03.5.1.01	Belanja Pegawai	15.180.000,00	6.300.000,00	(8.880.000,00)	41,50		
02.2.06.03.5.1.02	Belanja Barang dan Jasa	134.820.000,00	133.371.625,00	(1.448.375,00)	98,93		
03	<b>PROGRAM KAWASAN PERMUKIMAN</b>	4.850.880.000,00	4.832.142.396,00	(18.737.604,00)	99,61		
03.2.01	Penerbitan Izin Pembangunan dan Pengembangan Kawasan Permukiman	39.880.000,00	39.230.000,00	(650.000,00)	98,37		
03.2.01.03	Koordinasi dan Sinkronisasi Pengendalian Pembangunan dan Pengembangan Kawasan Permukiman dan Permukiman Kumuh	39.880.000,00	39.230.000,00	(650.000,00)	98,37		
03.2.01.03.5.1	BELANJA OPERASI	39.880.000,00	39.230.000,00	(650.000,00)	98,37		
03.2.01.03.5.1.02	Belanja Barang dan Jasa	39.880.000,00	39.230.000,00	(650.000,00)	98,37		
03.2.02	Penataan dan Peningkatan Kualitas Kawasan Permukiman Kumuh dengan Luas di Bawah 10 (sepuluh) Ha	111.000.000,00	104.298.750,00	(6.701.250,00)	93,96		
03.2.02.05	Koordinasi dan Sinkronisasi Pengendalian Penataan Pemugaran/Peremajaan Permukiman kumuh	111.000.000,00	104.298.750,00	(6.701.250,00)	93,96		
03.2.02.05.5.1	BELANJA OPERASI	111.000.000,00	104.298.750,00	(6.701.250,00)	93,96		
03.2.02.05.5.1.01	Belanja Pegawai	11.400.000,00	6.000.000,00	(5.400.000,00)	52,63		
03.2.02.05.5.1.02	Belanja Barang dan Jasa	99.600.000,00	98.298.750,00	(1.301.250,00)	98,69		
03.2.03	Peningkatan Kualitas Kawasan Permukiman Kumuh dengan Luas di Bawah 10 (sepuluh) Ha	4.700.000.000,00	4.688.613.646,00	(11.386.354,00)	99,76		
03.2.03.03	Kerja Sama Perbaikan Rumah Tidak Layak Huni Beserta PSU	400.000.000,00	388.643.646,00	(11.356.354,00)	97,16		
03.2.03.03.5.1	BELANJA OPERASI	398.380.000,00	388.643.646,00	(9.736.354,00)	97,56		
03.2.03.03.5.1.01	Belanja Pegawai	13.680.000,00	13.666.000,00	(14.000,00)	99,90		
03.2.03.03.5.1.02	Belanja Barang dan Jasa	384.700.000,00	374.977.646,00	(9.722.354,00)	97,47		
03.2.03.03.5.2	BELANJA MODAL	1.620.000,00	0,00	(1.620.000,00)	0		
03.2.03.03.5.2.04	Belanja Modal Jalan, Jaringan, dan Irigasi	1.620.000,00	0,00	(1.620.000,00)	0		



KODE	URAIAN	JUMLAH (Rp)		BERTAMBAH / (BERKURANG)		DASAR HUKUM	KETERANGAN
		ANGGARAN	REALISASI	(Rp)	(%)		
03.2.03.06	Pelaksanaan Pembangunan Pemugaran/ Peremajaan Permukiman Kumuh	1.600.000.000,00	1.600.000.000,00	0,00	100,00		
03.2.03.06.5.1	BELANJA OPERASI	1.600.000.000,00	1.600.000.000,00	0,00	100,00		
03.2.03.06.5.1.02	Belanja Barang dan Jasa	1.600.000.000,00	1.600.000.000,00	0,00	100,00		
03.2.03.08	Pembangunan Rumah Baru Layak Huni	2.700.000.000,00	2.699.970.000,00	(30.000,00)	100,00		
03.2.03.08.5.1	BELANJA OPERASI	2.700.000.000,00	2.699.970.000,00	(30.000,00)	100,00		
03.2.03.08.5.1.02	Belanja Barang dan Jasa	2.700.000.000,00	2.699.970.000,00	(30.000,00)	100,00		
04	<b>PROGRAM PERUMAHAN DAN KAWASAN PERMUKIMAN KUMUH</b>	3.433.654.500,00	3.076.070.954,00	(357.583.546,00)	89,59		
04.2.01	Pencegahan Perumahan dan Kawasan Permukiman Kumuh pada Daerah Kabupaten/Kota	3.433.654.500,00	3.076.070.954,00	(357.583.546,00)	89,59		
04.2.01.02	Kerja Sama Perbaikan Rumah Tidak Layak Huni Beserta PSU diluar Kawasan Permukiman Kumuh dengan Luas di Bawah 10 (sepuluh) Ha	3.433.654.500,00	3.076.070.954,00	(357.583.546,00)	89,59		
04.2.01.02.5.1	BELANJA OPERASI	3.414.182.000,00	3.076.070.954,00	(338.111.046,00)	90,10		
04.2.01.02.5.1.01	Belanja Pegawai	66.855.500,00	63.594.500,00	(3.261.000,00)	95,12		
04.2.01.02.5.1.02	Belanja Barang dan Jasa	3.347.326.500,00	3.012.476.454,00	(334.850.046,00)	90,00		
04.2.01.02.5.2	BELANJA MODAL	19.472.500,00	0,00	(19.472.500,00)	0		
04.2.01.02.5.2.04	Belanja Modal Jalan, Jaringan, dan Irigasi	19.472.500,00	0,00	(19.472.500,00)	0		
05	<b>PROGRAM PENINGKATAN PRASARANA, SARANA DAN UTILITAS UMUM (PSU)</b>	8.284.180.000,00	7.130.142.654,00	(1.154.037.346,00)	86,07		
05.2.01	Urusan Penyelenggaraan PSU Perumahan	8.284.180.000,00	7.130.142.654,00	(1.154.037.346,00)	86,07		
05.2.01.02	Penyediaan Prasarana, Sarana, dan Utilitas Umum di Perumahan untuk Menunjang Fungsi Hunian	6.534.180.000,00	5.607.052.100,00	(927.127.900,00)	85,81		
05.2.01.02.5.1	BELANJA OPERASI	1.434.518.000,00	1.416.636.000,00	(17.882.000,00)	98,75		
05.2.01.02.5.1.02	Belanja Barang dan Jasa	1.434.518.000,00	1.416.636.000,00	(17.882.000,00)	98,75		
05.2.01.02.5.2	BELANJA MODAL	5.099.662.000,00	4.190.416.100,00	(909.245.900,00)	82,17		
05.2.01.02.5.2.04	Belanja Modal Jalan, Jaringan, dan Irigasi	5.099.662.000,00	4.190.416.100,00	(909.245.900,00)	82,17		
05.2.01.03	Koordinasi dan Sinkronisasi dalam rangka Penyediaan Prasarana, Sarana, dan Utilitas Umum Perumahan	1.750.000.000,00	1.523.090.554,00	(226.909.446,00)	87,03		
05.2.01.03.5.1	BELANJA OPERASI	450.000.000,00	407.003.854,00	(42.996.146,00)	90,45		
05.2.01.03.5.1.01	Belanja Pegawai	67.980.000,00	47.340.000,00	(20.640.000,00)	69,64		
05.2.01.03.5.1.02	Belanja Barang dan Jasa	382.020.000,00	359.663.854,00	(22.356.146,00)	94,15		
05.2.01.03.5.2	BELANJA MODAL	1.300.000.000,00	1.116.086.700,00	(183.913.300,00)	85,85		
05.2.01.03.5.2.04	Belanja Modal Jalan, Jaringan, dan Irigasi	1.300.000.000,00	1.116.086.700,00	(183.913.300,00)	85,85		
05	<b>PROGRAM PENYELESAIAN GANTI KERUGIAN DAN SANTUNAN TANAH UNTUK PEMBANGUNAN</b>	5.900.800.000,00	3.828.353.939,00	(2.072.446.061,00)	64,88		
05.2.01	Penyelesaian Masalah Ganti Kerugian dan Santunan Tanah untuk Pembangunan oleh Pemerintah Daerah Kabupaten/Kota	5.900.800.000,00	3.828.353.939,00	(2.072.446.061,00)	64,88		
05.2.01.01	Penetapan Daftar Masyarakat Penerima Santunan Tanah dalam 1 (satu) Daerah Kabupaten/Kota	3.200.000.000,00	2.384.726.029,00	(815.273.971,00)	74,52		





KODE	URAIAN	JUMLAH (Rp)		BERTAMBAH / (BERKURANG)		DASAR HUKUM	KETERANGAN
		ANGGARAN	REALISASI	(Rp)	(%)		
05.2.01.01.5.1	BELANJA OPERASI	188.664.000,00	157.538.894,00	(31.125.106,00)	83,50		
05.2.01.01.5.1.01	Belanja Pegawai	19.440.000,00	0,00	(19.440.000,00)	0		
05.2.01.01.5.1.02	Belanja Barang dan Jasa	169.224.000,00	157.538.894,00	(11.685.106,00)	93,09		
05.2.01.01.5.2	BELANJA MODAL	3.011.336.000,00	2.227.187.135,00	(784.148.865,00)	73,96		
05.2.01.01.5.2.01	Belanja Modal Tanah	3.010.280.000,00	2.227.187.135,00	(783.092.865,00)	73,99		
05.2.01.01.5.2.02	Belanja Modal Peralatan dan Mesin	1.056.000,00	0,00	(1.056.000,00)	0		
05.2.01.02	Koordinasi dan Sinkronisasi Penyelesaian Masalah Ganti Kerugian dan Santunan Tanah untuk Pembangunan oleh Pemerintah Daerah Kabupaten/Kota	2.700.800.000,00	1.443.627.910,00	(1.257.172.090,00)	53,45		
05.2.01.02.5.1	BELANJA OPERASI	1.282.030.000,00	1.135.848.250,00	(146.181.750,00)	88,60		
05.2.01.02.5.1.01	Belanja Pegawai	46.800.000,00	32.385.000,00	(14.415.000,00)	69,20		
05.2.01.02.5.1.02	Belanja Barang dan Jasa	1.235.230.000,00	1.103.463.250,00	(131.766.750,00)	89,33		
05.2.01.02.5.2	BELANJA MODAL	1.418.770.000,00	307.779.660,00	(1.110.990.340,00)	21,69		
05.2.01.02.5.2.01	Belanja Modal Tanah	1.418.770.000,00	307.779.660,00	(1.110.990.340,00)	21,69		
06	<b>PROGRAM REDISTRIBUSI TANAH, SERTA GANTI KERUGIAN PROGRAM TANAH KELEBIHAN MAKSIMUM DAN TANAH ABSENTEE</b>	150.000.000,00	104.068.243,00	(45.931.757,00)	69,38		
06.2.01	Penetapan Subyek dan Obyek Redistribusi Tanah serta Ganti Kerugian Tanah Kelebihan Maksimum dan Tanah Absentee dalam 1 (satu) Daerah Kabupaten/Kota	150.000.000,00	104.068.243,00	(45.931.757,00)	69,38		
06.2.01.01	Inventarisasi Subyek dan Obyek Redistribusi Tanah	50.000.000,00	34.083.283,00	(15.916.717,00)	68,17		
06.2.01.01.5.1	BELANJA OPERASI	50.000.000,00	34.083.283,00	(15.916.717,00)	68,17		
06.2.01.01.5.1.02	Belanja Barang dan Jasa	50.000.000,00	34.083.283,00	(15.916.717,00)	68,17		
06.2.01.03	Koordinasi Penyelenggaraan redistribusi Tanah Obyek Reforma agraria dalam 1 (satu) kabupaten/kota	100.000.000,00	69.984.960,00	(30.015.040,00)	69,98		
06.2.01.03.5.1	BELANJA OPERASI	100.000.000,00	69.984.960,00	(30.015.040,00)	69,98		
06.2.01.03.5.1.02	Belanja Barang dan Jasa	100.000.000,00	69.984.960,00	(30.015.040,00)	69,98		
10	<b>PROGRAM PENATAGUNAAN TANAH</b>	100.000.000,00	16.055.000,00	(83.945.000,00)	16,06		
10.2.01	Penggunaan Tanah yang Hamparannya dalam satu Daerah Kabupaten/Kota	100.000.000,00	16.055.000,00	(83.945.000,00)	16,06		
10.2.01.01	Koordinasi dan Sinkronisasi Perencanaan Penggunaan Tanah	100.000.000,00	16.055.000,00	(83.945.000,00)	16,06		
10.2.01.01.5.1	BELANJA OPERASI	100.000.000,00	16.055.000,00	(83.945.000,00)	16,06		
10.2.01.01.5.1.02	Belanja Barang dan Jasa	100.000.000,00	16.055.000,00	(83.945.000,00)	16,06		
	<b>SURPLUS / DEFISIT</b>	<b>(33.300.248.500,00)</b>	<b>(28.405.215.543,00)</b>	<b>4.895.032.957,00</b>	<b>0</b>		
	<b>SISA LEBIH / KURANG PEMBIAYAAN TAHUN BERKENAAN</b>	<b>(33.300.248.500,00)</b>	<b>(28.405.215.543,00)</b>	<b>4.895.032.957,00</b>	<b>0</b>		





**PEMERINTAH KABUPATEN TEGAL**  
**RINCIAN APBD MENURUT URUSAN PEMERINTAHAN DAERAH, ORGANISASI, PROGRAM,**  
**KEGIATAN, SUBKEGIATAN, KELOMPOK, DAN JENIS PENDAPATAN, BELANJA DAN PEMBIAYAAN**

Tahun Anggaran 2022

Urusan Pemerintahan : 1.05 KETENTERAMAN, KETERTIBAN UMUM SERTA PERLINDUNGAN MASYARAKAT  
 SKPD : 1-05.0-00.0-00.01 Satuan Polisi Pamong Praja  
 Unit Organisasi : 1-05.0-00.0-00.01.000 Satuan Polisi Pamong Praja  
 Sub Unit Organisasi : 1-05.0-00.0-00.01.000.000 Satuan Polisi Pamong Praja

KODE	URAIAN	JUMLAH (Rp)		BERTAMBAH / (BERKURANG)		DASAR HUKUM	KETERANGAN
		ANGGARAN	REALISASI	(Rp)	(%)		
00.0.00.00.4	<b>PENDAPATAN DAERAH</b>	3.700.000,00	3.715.000,00	15.000,00	100,41		
00.0.00.00.4.1	<b>PENDAPATAN ASLI DAERAH (PAD)</b>	3.700.000,00	3.715.000,00	15.000,00	100,41		
00.0.00.00.4.1.02	Retribusi Daerah	3.700.000,00	3.715.000,00	15.000,00	100,41		
00.0.00.00.5	<b>BELANJA DAERAH</b>	8.797.844.000,00	8.403.627.493,00	(394.216.507,00)	95,52		
01	<b>PROGRAM PENUNJANG URUSAN PEMERINTAHAN DAERAH</b>	7.257.754.000,00	6.955.094.491,00	(302.659.509,00)	95,83		
01.2.01	Perencanaan, Penganggaran, dan Evaluasi Kinerja Perangkat Daerah	33.000.000,00	32.068.850,00	(931.150,00)	97,18		
01.2.01.01	Penyusunan Dokumen Perencanaan Perangkat Daerah	30.000.000,00	29.958.850,00	(41.150,00)	99,86		
01.2.01.01.5.1	<b>BELANJA OPERASI</b>	30.000.000,00	29.958.850,00	(41.150,00)	99,86		
01.2.01.01.5.1.01	Belanja Pegawai	1.290.000,00	1.290.000,00	0,00	100,00		
01.2.01.01.5.1.02	Belanja Barang dan Jasa	28.710.000,00	28.668.850,00	(41.150,00)	99,86		
01.2.01.06	Koordinasi dan Penyusunan Laporan Capaian Kinerja dan Ikhtisar Realisasi Kinerja SKPD	3.000.000,00	2.110.000,00	(890.000,00)	70,33		
01.2.01.06.5.1	<b>BELANJA OPERASI</b>	3.000.000,00	2.110.000,00	(890.000,00)	70,33		
01.2.01.06.5.1.01	Belanja Pegawai	790.000,00	0,00	(790.000,00)	0		
01.2.01.06.5.1.02	Belanja Barang dan Jasa	2.210.000,00	2.110.000,00	(100.000,00)	95,48		
01.2.02	Administrasi Keuangan Perangkat Daerah	4.916.560.000,00	4.731.458.881,00	(185.101.119,00)	96,24		
01.2.02.01	Penyediaan Gaji dan Tunjangan ASN	4.861.560.000,00	4.677.248.881,00	(184.311.119,00)	96,21		
01.2.02.01.5.1	<b>BELANJA OPERASI</b>	4.861.560.000,00	4.677.248.881,00	(184.311.119,00)	96,21		
01.2.02.01.5.1.01	Belanja Pegawai	4.861.560.000,00	4.677.248.881,00	(184.311.119,00)	96,21		
01.2.02.03	Pelaksanaan Penatausahaan dan Pengujian/Verifikasi Keuangan SKPD	55.000.000,00	54.210.000,00	(790.000,00)	98,56		
01.2.02.03.5.1	<b>BELANJA OPERASI</b>	55.000.000,00	54.210.000,00	(790.000,00)	98,56		



KODE	URAIAN	JUMLAH (Rp)		BERTAMBAH / (BERKURANG)		DASAR HUKUM	KETERANGAN
		ANGGARAN	REALISASI	(Rp)	(%)		
01.2.02.03.5.1.01	Belanja Pegawai	54.790.000,00	54.000.000,00	(790.000,00)	98,56		
01.2.02.03.5.1.02	Belanja Barang dan Jasa	210.000,00	210.000,00	0,00	100,00		
01.2.05	Administrasi Kepegawaian Perangkat Daerah	490.200.000,00	468.605.390,00	(21.594.610,00)	95,59		
01.2.05.02	Pengadaan Pakaian Dinas Beserta Atribut Kelengkapannya	144.000.000,00	133.440.204,00	(10.559.796,00)	92,67		
01.2.05.02.5.1	BELANJA OPERASI	144.000.000,00	133.440.204,00	(10.559.796,00)	92,67		
01.2.05.02.5.1.01	Belanja Pegawai	2.110.000,00	0,00	(2.110.000,00)	0		
01.2.05.02.5.1.02	Belanja Barang dan Jasa	141.890.000,00	133.440.204,00	(8.449.796,00)	94,04		
01.2.05.09	Pendidikan dan Pelatihan Pegawai Berdasarkan Tugas dan Fungsi	46.200.000,00	41.625.000,00	(4.575.000,00)	90,10		
01.2.05.09.5.1	BELANJA OPERASI	46.200.000,00	41.625.000,00	(4.575.000,00)	90,10		
01.2.05.09.5.1.01	Belanja Pegawai	4.370.000,00	0,00	(4.370.000,00)	0		
01.2.05.09.5.1.02	Belanja Barang dan Jasa	41.830.000,00	41.625.000,00	(205.000,00)	99,51		
01.2.05.10	Sosialisasi Peraturan Perundang-Undangan	300.000.000,00	293.540.186,00	(6.459.814,00)	97,85		
01.2.05.10.5.1	BELANJA OPERASI	300.000.000,00	293.540.186,00	(6.459.814,00)	97,85		
01.2.05.10.5.1.01	Belanja Pegawai	8.790.000,00	8.790.000,00	0,00	100,00		
01.2.05.10.5.1.02	Belanja Barang dan Jasa	291.210.000,00	284.750.186,00	(6.459.814,00)	97,78		
01.2.06	Administrasi Umum Perangkat Daerah	166.000.000,00	159.635.032,00	(6.364.968,00)	96,17		
01.2.06.01	Penyediaan Komponen Instalasi Listrik/Penerangan Bangunan Kantor	7.000.000,00	6.194.600,00	(805.400,00)	88,49		
01.2.06.01.5.1	BELANJA OPERASI	7.000.000,00	6.194.600,00	(805.400,00)	88,49		
01.2.06.01.5.1.01	Belanja Pegawai	790.000,00	0,00	(790.000,00)	0		
01.2.06.01.5.1.02	Belanja Barang dan Jasa	6.210.000,00	6.194.600,00	(15.400,00)	99,75		
01.2.06.02	Penyediaan Peralatan dan Perlengkapan Kantor	30.000.000,00	28.995.200,00	(1.004.800,00)	96,65		
01.2.06.02.5.1	BELANJA OPERASI	30.000.000,00	28.995.200,00	(1.004.800,00)	96,65		
01.2.06.02.5.1.01	Belanja Pegawai	3.870.000,00	3.080.000,00	(790.000,00)	79,59		
01.2.06.02.5.1.02	Belanja Barang dan Jasa	26.130.000,00	25.915.200,00	(214.800,00)	99,18		
01.2.06.04	Penyediaan Bahan Logistik Kantor	54.000.000,00	50.835.000,00	(3.165.000,00)	94,14		
01.2.06.04.5.1	BELANJA OPERASI	54.000.000,00	50.835.000,00	(3.165.000,00)	94,14		
01.2.06.04.5.1.01	Belanja Pegawai	2.580.000,00	1.290.000,00	(1.290.000,00)	50,00		
01.2.06.04.5.1.02	Belanja Barang dan Jasa	51.420.000,00	49.545.000,00	(1.875.000,00)	96,35		
01.2.06.05	Penyediaan Barang Cetak dan Penggandaan	10.000.000,00	9.193.450,00	(806.550,00)	91,93		
01.2.06.05.5.1	BELANJA OPERASI	10.000.000,00	9.193.450,00	(806.550,00)	91,93		
01.2.06.05.5.1.01	Belanja Pegawai	790.000,00	0,00	(790.000,00)	0		
01.2.06.05.5.1.02	Belanja Barang dan Jasa	9.210.000,00	9.193.450,00	(16.550,00)	99,82		
01.2.06.06	Penyediaan Bahan Bacaan dan Peraturan Perundang-undangan	5.000.000,00	4.440.000,00	(560.000,00)	88,80		
01.2.06.06.5.1	BELANJA OPERASI	5.000.000,00	4.440.000,00	(560.000,00)	88,80		
01.2.06.06.5.1.02	Belanja Barang dan Jasa	5.000.000,00	4.440.000,00	(560.000,00)	88,80		
01.2.06.09	Penyelenggaraan Rapat Koordinasi dan Konsultasi SKPD	60.000.000,00	59.976.782,00	(23.218,00)	99,96		



KODE	URAIAN	JUMLAH (Rp)		BERTAMBAH / (BERKURANG)		DASAR HUKUM	KETERANGAN
		ANGGARAN	REALISASI	(Rp)	(%)		
01.2.06.09.5.1	BELANJA OPERASI	60.000.000,00	59.976.782,00	(23.218,00)	99,96		
01.2.06.09.5.1.01	Belanja Pegawai	3.870.000,00	3.870.000,00	0,00	100,00		
01.2.06.09.5.1.02	Belanja Barang dan Jasa	56.130.000,00	56.106.782,00	(23.218,00)	99,96		
01.2.07	Pengadaan Barang Milik Daerah Penunjang Urusan Pemerintah Daerah	20.000.000,00	19.700.000,00	(300.000,00)	98,50		
01.2.07.06	Pengadaan Peralatan dan Mesin Lainnya	20.000.000,00	19.700.000,00	(300.000,00)	98,50		
01.2.07.06.5.1	BELANJA OPERASI	2.000.000,00	2.000.000,00	0,00	100,00		
01.2.07.06.5.1.01	Belanja Pegawai	1.290.000,00	1.290.000,00	0,00	100,00		
01.2.07.06.5.1.02	Belanja Barang dan Jasa	710.000,00	710.000,00	0,00	100,00		
01.2.07.06.5.2	BELANJA MODAL	18.000.000,00	17.700.000,00	(300.000,00)	98,33		
01.2.07.06.5.2.02	Belanja Modal Peralatan dan Mesin	18.000.000,00	17.700.000,00	(300.000,00)	98,33		
01.2.08	Penyediaan Jasa Penunjang Urusan Pemerintahan Daerah	1.346.114.000,00	1.270.583.213,00	(75.530.787,00)	94,39		
01.2.08.01	Penyediaan Jasa Surat Menyurat	820.000,00	820.000,00	0,00	100,00		
01.2.08.01.5.1	BELANJA OPERASI	820.000,00	820.000,00	0,00	100,00		
01.2.08.01.5.1.02	Belanja Barang dan Jasa	820.000,00	820.000,00	0,00	100,00		
01.2.08.02	Penyediaan Jasa Komunikasi, Sumber Daya Air dan Listrik	119.250.000,00	106.728.965,00	(12.521.035,00)	89,50		
01.2.08.02.5.1	BELANJA OPERASI	119.250.000,00	106.728.965,00	(12.521.035,00)	89,50		
01.2.08.02.5.1.02	Belanja Barang dan Jasa	119.250.000,00	106.728.965,00	(12.521.035,00)	89,50		
01.2.08.04	Penyediaan Jasa Pelayanan Umum Kantor	1.226.044.000,00	1.163.034.248,00	(63.009.752,00)	94,86		
01.2.08.04.5.1	BELANJA OPERASI	1.226.044.000,00	1.163.034.248,00	(63.009.752,00)	94,86		
01.2.08.04.5.1.01	Belanja Pegawai	4.480.000,00	2.240.000,00	(2.240.000,00)	50,00		
01.2.08.04.5.1.02	Belanja Barang dan Jasa	1.221.564.000,00	1.160.794.248,00	(60.769.752,00)	95,03		
01.2.09	Pemeliharaan Barang Milik Daerah Penunjang Urusan Pemerintahan Daerah	285.880.000,00	273.043.125,00	(12.836.875,00)	95,51		
01.2.09.01	Penyediaan Jasa Pemeliharaan, Biaya Pemeliharaan, dan Pajak Kendaraan Perorangan Dinas atau Kendaraan Dinas Jabatan	240.000.000,00	230.053.125,00	(9.946.875,00)	95,86		
01.2.09.01.5.1	BELANJA OPERASI	240.000.000,00	230.053.125,00	(9.946.875,00)	95,86		
01.2.09.01.5.1.01	Belanja Pegawai	5.580.000,00	5.580.000,00	0,00	100,00		
01.2.09.01.5.1.02	Belanja Barang dan Jasa	234.420.000,00	224.473.125,00	(9.946.875,00)	95,76		
01.2.09.06	Pemeliharaan Peralatan dan Mesin Lainnya	10.000.000,00	8.090.000,00	(1.910.000,00)	80,90		
01.2.09.06.5.1	BELANJA OPERASI	10.000.000,00	8.090.000,00	(1.910.000,00)	80,90		
01.2.09.06.5.1.01	Belanja Pegawai	790.000,00	0,00	(790.000,00)	0		
01.2.09.06.5.1.02	Belanja Barang dan Jasa	9.210.000,00	8.090.000,00	(1.120.000,00)	87,84		
01.2.09.09	Pemeliharaan/Rehabilitasi Gedung Kantor dan Bangunan Lainnya	35.880.000,00	34.900.000,00	(980.000,00)	97,27		
01.2.09.09.5.1	BELANJA OPERASI	35.880.000,00	34.900.000,00	(980.000,00)	97,27		
01.2.09.09.5.1.01	Belanja Pegawai	790.000,00	0,00	(790.000,00)	0		
01.2.09.09.5.1.02	Belanja Barang dan Jasa	35.090.000,00	34.900.000,00	(190.000,00)	99,46		



KODE	URAIAN	JUMLAH (Rp)		BERTAMBAH / (BERKURANG)		DASAR HUKUM	KETERANGAN
		ANGGARAN	REALISASI	(Rp)	(%)		
02	<b>PROGRAM PENINGKATAN KETENTERAMAN DAN KETERTIBAN UMUM</b>	775.230.000,00	705.218.002,00	(70.011.998,00)	90,97		
02.2.01	Penanganan Gangguan Ketenteraman dan Ketertiban Umum dalam 1 (Satu) Daerah Kabupaten/Kota	697.000.000,00	627.557.079,00	(69.442.921,00)	90,04		
02.2.01.02	Penindakan atas Gangguan Ketenteraman dan Ketertiban Umum Berdasarkan Perda dan Perkada melalui Penertiban dan Penanganan Unjuk Rasa dan Kerusuhan Massa	332.000.000,00	292.931.308,00	(39.068.692,00)	88,23		
02.2.01.02.5.1	BELANJA OPERASI	332.000.000,00	292.931.308,00	(39.068.692,00)	88,23		
02.2.01.02.5.1.01	Belanja Pegawai	10.250.000,00	8.150.000,00	(2.100.000,00)	79,51		
02.2.01.02.5.1.02	Belanja Barang dan Jasa	321.750.000,00	284.781.308,00	(36.968.692,00)	88,51		
02.2.01.03	Koordinasi Penyelenggaraan Ketentraman dan Ketertiban Umum serta Perlindungan Masyarakat Tingkat Kabupaten/Kota	325.000.000,00	296.078.954,00	(28.921.046,00)	91,10		
02.2.01.03.5.1	BELANJA OPERASI	325.000.000,00	296.078.954,00	(28.921.046,00)	91,10		
02.2.01.03.5.1.01	Belanja Pegawai	12.135.000,00	11.505.000,00	(630.000,00)	94,81		
02.2.01.03.5.1.02	Belanja Barang dan Jasa	312.865.000,00	284.573.954,00	(28.291.046,00)	90,96		
02.2.01.04	Pemberdayaan Perlindungan Masyarakat dalam rangka Ketentraman dan Ketertiban Umum	40.000.000,00	38.546.817,00	(1.453.183,00)	96,37		
02.2.01.04.5.1	BELANJA OPERASI	40.000.000,00	38.546.817,00	(1.453.183,00)	96,37		
02.2.01.04.5.1.01	Belanja Pegawai	1.380.000,00	0,00	(1.380.000,00)	0		
02.2.01.04.5.1.02	Belanja Barang dan Jasa	38.620.000,00	38.546.817,00	(73.183,00)	99,81		
02.2.02	Penegakan Peraturan Daerah Kabupaten/Kota dan Peraturan Bupati/Wali Kota	78.230.000,00	77.660.923,00	(569.077,00)	99,27		
02.2.02.01	Sosialisasi Penegakan Peraturan Daerah dan Peraturan Bupati/Walikota	10.000.000,00	9.816.000,00	(184.000,00)	98,16		
02.2.02.01.5.1	BELANJA OPERASI	10.000.000,00	9.816.000,00	(184.000,00)	98,16		
02.2.02.01.5.1.01	Belanja Pegawai	1.760.000,00	1.580.000,00	(180.000,00)	89,77		
02.2.02.01.5.1.02	Belanja Barang dan Jasa	8.240.000,00	8.236.000,00	(4.000,00)	99,95		
02.2.02.03	Penanganan atas Pelanggaran Peraturan Daerah dan Peraturan Peraturan Bupati/Walikota	68.230.000,00	67.844.923,00	(385.077,00)	99,44		
02.2.02.03.5.1	BELANJA OPERASI	68.230.000,00	67.844.923,00	(385.077,00)	99,44		
02.2.02.03.5.1.01	Belanja Pegawai	7.210.000,00	7.030.000,00	(180.000,00)	97,50		
02.2.02.03.5.1.02	Belanja Barang dan Jasa	61.020.000,00	60.814.923,00	(205.077,00)	99,66		
04	<b>PROGRAM PENCEGAHAN, PENANGGULANGAN, PENYELAMATAN KEBAKARAN DAN PENYELAMATAN NON KEBAKARAN</b>	764.860.000,00	743.315.000,00	(21.545.000,00)	97,18		
04.2.01	Pencegahan, Pengendalian, Pemadaman, Penyelamatan, dan Penanganan Bahan Berbahaya dan Beracun Kebakaran dalam Daerah Kabupaten/Kota	744.860.000,00	723.345.000,00	(21.515.000,00)	97,11		
04.2.01.02	Pemadaman dan Pengendalian Kebakaran dalam Daerah Kabupaten/Kota	744.860.000,00	723.345.000,00	(21.515.000,00)	97,11		



KODE	URAIAN	JUMLAH (Rp)		BERTAMBAH / (BERKURANG)		DASAR HUKUM	KETERANGAN
		ANGGARAN	REALISASI	(Rp)	(%)		
04.2.01.02.5.1	BELANJA OPERASI	744.860.000,00	723.345.000,00	(21.515.000,00)	97,11		
04.2.01.02.5.1.01	Belanja Pegawai	15.540.000,00	15.345.000,00	(195.000,00)	98,75		
04.2.01.02.5.1.02	Belanja Barang dan Jasa	729.320.000,00	708.000.000,00	(21.320.000,00)	97,08		
04.2.03	Investigasi Kejadian Kebakaran	10.000.000,00	10.000.000,00	0,00	100,00		
04.2.03.01	Investigasi Kejadian Kebakaran, meliputi Penelitian dan Pengujian Penyebab Kejadian Kebakaran	10.000.000,00	10.000.000,00	0,00	100,00		
04.2.03.01.5.1	BELANJA OPERASI	10.000.000,00	10.000.000,00	0,00	100,00		
04.2.03.01.5.1.01	Belanja Pegawai	450.000,00	450.000,00	0,00	100,00		
04.2.03.01.5.1.02	Belanja Barang dan Jasa	9.550.000,00	9.550.000,00	0,00	100,00		
04.2.04	Pemberdayaan Masyarakat dalam Pencegahan Kebakaran	10.000.000,00	9.970.000,00	(30.000,00)	99,70		
04.2.04.01	Pemberdayaan Masyarakat dalam Pencegahan dan Penanggulangan Kebakaran, melalui Sosialisasi dan Edukasi Masyarakat	10.000.000,00	9.970.000,00	(30.000,00)	99,70		
04.2.04.01.5.1	BELANJA OPERASI	10.000.000,00	9.970.000,00	(30.000,00)	99,70		
04.2.04.01.5.1.01	Belanja Pegawai	540.000,00	540.000,00	0,00	100,00		
04.2.04.01.5.1.02	Belanja Barang dan Jasa	9.460.000,00	9.430.000,00	(30.000,00)	99,68		
	<b>SURPLUS / DEFISIT</b>	<b>(8.794.144.000,00)</b>	<b>(8.399.912.493,00)</b>	<b>394.231.507,00</b>	<b>0</b>		
	<b>SISA LEBIH / KURANG PEMBIAYAAN TAHUN BERKENAAN</b>	<b>(8.794.144.000,00)</b>	<b>(8.399.912.493,00)</b>	<b>394.231.507,00</b>	<b>0</b>		





**PEMERINTAH KABUPATEN TEGAL**  
**RINCIAN APBD MENURUT URUSAN PEMERINTAHAN DAERAH, ORGANISASI, PROGRAM,**  
**KEGIATAN, SUBKEGIATAN, KELOMPOK, DAN JENIS PENDAPATAN, BELANJA DAN PEMBIAYAAN**

Tahun Anggaran 2022

Urusan Pemerintahan : 1.05 KETENTERAMAN, KETERTIBAN UMUM SERTA PERLINDUNGAN MASYARAKAT  
 SKPD : 1-05.0-00.0-00.04 Badan Penanggulangan Bencana Daerah  
 Unit Organisasi : 1-05.0-00.0-00.04.000 Badan Penanggulangan Bencana Daerah  
 Sub Unit Organisasi : 1-05.0-00.0-00.04.000.000 Badan Penanggulangan Bencana Daerah

KODE	URAIAN	JUMLAH (Rp)		BERTAMBAH / (BERKURANG)		DASAR HUKUM	KETERANGAN
		ANGGARAN	REALISASI	(Rp)	(%)		
00.0.00.00.5	<b>BELANJA DAERAH</b>	5.969.685.000,00	5.489.609.354,00	(480.075.646,00)	91,96		
01	<b>PROGRAM PENUNJANG URUSAN PEMERINTAHAN DAERAH</b>	3.139.685.000,00	2.923.695.684,00	(215.989.316,00)	93,12		
01.2.01	Perencanaan, Penganggaran, dan Evaluasi Kinerja Perangkat Daerah	43.500.000,00	41.081.290,00	(2.418.710,00)	94,44		
01.2.01.01	Penyusunan Dokumen Perencanaan Perangkat Daerah	30.000.000,00	28.843.290,00	(1.156.710,00)	96,14		
01.2.01.01.5.1	<b>BELANJA OPERASI</b>	30.000.000,00	28.843.290,00	(1.156.710,00)	96,14		
01.2.01.01.5.1.02	Belanja Barang dan Jasa	30.000.000,00	28.843.290,00	(1.156.710,00)	96,14		
01.2.01.06	Koordinasi dan Penyusunan Laporan Capaian Kinerja dan Ikhtisar Realisasi Kinerja SKPD	5.000.000,00	4.550.000,00	(450.000,00)	91,00		
01.2.01.06.5.1	<b>BELANJA OPERASI</b>	5.000.000,00	4.550.000,00	(450.000,00)	91,00		
01.2.01.06.5.1.01	Belanja Pegawai	950.000,00	500.000,00	(450.000,00)	52,63		
01.2.01.06.5.1.02	Belanja Barang dan Jasa	4.050.000,00	4.050.000,00	0,00	100,00		
01.2.01.07	Evaluasi Kinerja Perangkat Daerah	8.500.000,00	7.688.000,00	(812.000,00)	90,45		
01.2.01.07.5.1	<b>BELANJA OPERASI</b>	8.500.000,00	7.688.000,00	(812.000,00)	90,45		
01.2.01.07.5.1.01	Belanja Pegawai	500.000,00	500.000,00	0,00	100,00		
01.2.01.07.5.1.02	Belanja Barang dan Jasa	8.000.000,00	7.188.000,00	(812.000,00)	89,85		
01.2.02	Administrasi Keuangan Perangkat Daerah	2.432.181.000,00	2.276.789.143,00	(155.391.857,00)	93,61		
01.2.02.01	Penyediaan Gaji dan Tunjangan ASN	2.382.181.000,00	2.230.149.143,00	(152.031.857,00)	93,62		
01.2.02.01.5.1	<b>BELANJA OPERASI</b>	2.382.181.000,00	2.230.149.143,00	(152.031.857,00)	93,62		
01.2.02.01.5.1.01	Belanja Pegawai	2.382.181.000,00	2.230.149.143,00	(152.031.857,00)	93,62		
01.2.02.03	Pelaksanaan Penatausahaan dan Pengujian/Verifikasi Keuangan SKPD	50.000.000,00	46.640.000,00	(3.360.000,00)	93,28		
01.2.02.03.5.1	<b>BELANJA OPERASI</b>	50.000.000,00	46.640.000,00	(3.360.000,00)	93,28		



KODE	URAIAN	JUMLAH (Rp)		BERTAMBAH / (BERKURANG)		DASAR HUKUM	KETERANGAN
		ANGGARAN	REALISASI	(Rp)	(%)		
01.2.02.03.5.1.01	Belanja Pegawai	47.160.000,00	43.800.000,00	(3.360.000,00)	92,88		
01.2.02.03.5.1.02	Belanja Barang dan Jasa	2.840.000,00	2.840.000,00	0,00	100,00		
01.2.05	Administrasi Kepegawaian Perangkat Daerah	25.000.000,00	15.495.000,00	(9.505.000,00)	61,98		
01.2.05.09	Pendidikan dan Pelatihan Pegawai Berdasarkan Tugas dan Fungsi	25.000.000,00	15.495.000,00	(9.505.000,00)	61,98		
01.2.05.09.5.1	BELANJA OPERASI	25.000.000,00	15.495.000,00	(9.505.000,00)	61,98		
01.2.05.09.5.1.02	Belanja Barang dan Jasa	25.000.000,00	15.495.000,00	(9.505.000,00)	61,98		
01.2.06	Administrasi Umum Perangkat Daerah	257.500.000,00	246.378.392,00	(11.121.608,00)	95,68		
01.2.06.01	Penyediaan Komponen Instalasi Listrik/Penerangan Bangunan Kantor	5.000.000,00	4.503.000,00	(497.000,00)	90,06		
01.2.06.01.5.1	BELANJA OPERASI	5.000.000,00	4.503.000,00	(497.000,00)	90,06		
01.2.06.01.5.1.01	Belanja Pegawai	497.000,00	0,00	(497.000,00)	0		
01.2.06.01.5.1.02	Belanja Barang dan Jasa	4.503.000,00	4.503.000,00	0,00	100,00		
01.2.06.02	Penyediaan Peralatan dan Perlengkapan Kantor	40.000.000,00	40.000.000,00	0,00	100,00		
01.2.06.02.5.1	BELANJA OPERASI	40.000.000,00	40.000.000,00	0,00	100,00		
01.2.06.02.5.1.01	Belanja Pegawai	950.000,00	950.000,00	0,00	100,00		
01.2.06.02.5.1.02	Belanja Barang dan Jasa	39.050.000,00	39.050.000,00	0,00	100,00		
01.2.06.03	Penyediaan Peralatan Rumah Tangga	20.000.000,00	19.965.000,00	(35.000,00)	99,83		
01.2.06.03.5.1	BELANJA OPERASI	20.000.000,00	19.965.000,00	(35.000,00)	99,83		
01.2.06.03.5.1.01	Belanja Pegawai	950.000,00	950.000,00	0,00	100,00		
01.2.06.03.5.1.02	Belanja Barang dan Jasa	19.050.000,00	19.015.000,00	(35.000,00)	99,82		
01.2.06.04	Penyediaan Bahan Logistik Kantor	50.000.000,00	47.013.400,00	(2.986.600,00)	94,03		
01.2.06.04.5.1	BELANJA OPERASI	50.000.000,00	47.013.400,00	(2.986.600,00)	94,03		
01.2.06.04.5.1.01	Belanja Pegawai	950.000,00	950.000,00	0,00	100,00		
01.2.06.04.5.1.02	Belanja Barang dan Jasa	49.050.000,00	46.063.400,00	(2.986.600,00)	93,91		
01.2.06.05	Penyediaan Barang Cetak dan Penggandaan	15.000.000,00	14.729.860,00	(270.140,00)	98,20		
01.2.06.05.5.1	BELANJA OPERASI	15.000.000,00	14.729.860,00	(270.140,00)	98,20		
01.2.06.05.5.1.01	Belanja Pegawai	950.000,00	950.000,00	0,00	100,00		
01.2.06.05.5.1.02	Belanja Barang dan Jasa	14.050.000,00	13.779.860,00	(270.140,00)	98,08		
01.2.06.06	Penyediaan Bahan Bacaan dan Peraturan Perundang-undangan	7.500.000,00	5.700.000,00	(1.800.000,00)	76,00		
01.2.06.06.5.1	BELANJA OPERASI	7.500.000,00	5.700.000,00	(1.800.000,00)	76,00		
01.2.06.06.5.1.02	Belanja Barang dan Jasa	7.500.000,00	5.700.000,00	(1.800.000,00)	76,00		
01.2.06.09	Penyelenggaraan Rapat Koordinasi dan Konsultasi SKPD	120.000.000,00	114.467.132,00	(5.532.868,00)	95,39		
01.2.06.09.5.1	BELANJA OPERASI	120.000.000,00	114.467.132,00	(5.532.868,00)	95,39		
01.2.06.09.5.1.01	Belanja Pegawai	600.000,00	600.000,00	0,00	100,00		
01.2.06.09.5.1.02	Belanja Barang dan Jasa	119.400.000,00	113.867.132,00	(5.532.868,00)	95,37		
01.2.07	Pengadaan Barang Milik Daerah Penunjang Urusan Pemerintah Daerah	64.562.000,00	61.199.000,00	(3.363.000,00)	94,79		
01.2.07.05	Pengadaan Mebel	39.562.000,00	39.363.500,00	(198.500,00)	99,50		





KODE	URAIAN	JUMLAH (Rp)		BERTAMBAH / (BERKURANG)		DASAR HUKUM	KETERANGAN
		ANGGARAN	REALISASI	(Rp)	(%)		
01.2.07.05.5.1	BELANJA OPERASI	1.679.000,00	1.679.000,00	0,00	100,00		
01.2.07.05.5.1.01	Belanja Pegawai	1.100.000,00	1.100.000,00	0,00	100,00		
01.2.07.05.5.1.02	Belanja Barang dan Jasa	579.000,00	579.000,00	0,00	100,00		
01.2.07.05.5.2	BELANJA MODAL	37.883.000,00	37.684.500,00	(198.500,00)	99,48		
01.2.07.05.5.2.02	Belanja Modal Peralatan dan Mesin	37.883.000,00	37.684.500,00	(198.500,00)	99,48		
01.2.07.06	Pengadaan Peralatan dan Mesin Lainnya	25.000.000,00	21.835.500,00	(3.164.500,00)	87,34		
01.2.07.06.5.1	BELANJA OPERASI	2.500.000,00	135.000,00	(2.365.000,00)	5,40		
01.2.07.06.5.1.01	Belanja Pegawai	1.290.000,00	0,00	(1.290.000,00)	0		
01.2.07.06.5.1.02	Belanja Barang dan Jasa	1.210.000,00	135.000,00	(1.075.000,00)	11,16		
01.2.07.06.5.2	BELANJA MODAL	22.500.000,00	21.700.500,00	(799.500,00)	96,45		
01.2.07.06.5.2.02	Belanja Modal Peralatan dan Mesin	22.500.000,00	21.700.500,00	(799.500,00)	96,45		
01.2.08	Penyediaan Jasa Penunjang Urusan Pemerintahan Daerah	51.442.000,00	21.229.472,00	(30.212.528,00)	41,27		
01.2.08.02	Penyediaan Jasa Komunikasi, Sumber Daya Air dan Listrik	47.652.000,00	19.339.760,00	(28.312.240,00)	40,59		
01.2.08.02.5.1	BELANJA OPERASI	47.652.000,00	19.339.760,00	(28.312.240,00)	40,59		
01.2.08.02.5.1.02	Belanja Barang dan Jasa	47.652.000,00	19.339.760,00	(28.312.240,00)	40,59		
01.2.08.04	Penyediaan Jasa Pelayanan Umum Kantor	3.790.000,00	1.889.712,00	(1.900.288,00)	49,86		
01.2.08.04.5.1	BELANJA OPERASI	3.790.000,00	1.889.712,00	(1.900.288,00)	49,86		
01.2.08.04.5.1.02	Belanja Barang dan Jasa	3.790.000,00	1.889.712,00	(1.900.288,00)	49,86		
01.2.09	Pemeliharaan Barang Milik Daerah Penunjang Urusan Pemerintahan Daerah	265.500.000,00	261.523.387,00	(3.976.613,00)	98,50		
01.2.09.01	Penyediaan Jasa Pemeliharaan, Biaya Pemeliharaan, dan Pajak Kendaraan Perorangan Dinas atau Kendaraan Dinas Jabatan	245.000.000,00	241.972.387,00	(3.027.613,00)	98,76		
01.2.09.01.5.1	BELANJA OPERASI	245.000.000,00	241.972.387,00	(3.027.613,00)	98,76		
01.2.09.01.5.1.01	Belanja Pegawai	1.230.000,00	0,00	(1.230.000,00)	0		
01.2.09.01.5.1.02	Belanja Barang dan Jasa	243.770.000,00	241.972.387,00	(1.797.613,00)	99,26		
01.2.09.06	Pemeliharaan Peralatan dan Mesin Lainnya	15.000.000,00	14.346.000,00	(654.000,00)	95,64		
01.2.09.06.5.1	BELANJA OPERASI	15.000.000,00	14.346.000,00	(654.000,00)	95,64		
01.2.09.06.5.1.01	Belanja Pegawai	500.000,00	500.000,00	0,00	100,00		
01.2.09.06.5.1.02	Belanja Barang dan Jasa	14.500.000,00	13.846.000,00	(654.000,00)	95,49		
01.2.09.10	Pemeliharaan/Rehabilitasi Gedung Kantor dan Bangunan Lainnya	5.500.000,00	5.205.000,00	(295.000,00)	94,64		
01.2.09.10.5.1	BELANJA OPERASI	5.500.000,00	5.205.000,00	(295.000,00)	94,64		
01.2.09.10.5.1.02	Belanja Barang dan Jasa	5.500.000,00	5.205.000,00	(295.000,00)	94,64		
03	<b>PROGRAM PENANGGULANGAN BENCANA</b>	2.830.000.000,00	2.565.913.670,00	(264.086.330,00)	90,67		
03.2.01	Pelayanan Informasi Rawan Bencana Kabupaten/Kota	180.000.000,00	176.374.362,00	(3.625.638,00)	97,99		
03.2.01.02	Sosialisasi, Komunikasi, Informasi dan Edukasi (KIE) Rawan Bencana Kabupaten/Kota (Per Jenis Bencana)	180.000.000,00	176.374.362,00	(3.625.638,00)	97,99		
03.2.01.02.5.1	BELANJA OPERASI	180.000.000,00	176.374.362,00	(3.625.638,00)	97,99		



KODE	URAIAN	JUMLAH (Rp)		BERTAMBAH / (BERKURANG)		DASAR HUKUM	KETERANGAN
		ANGGARAN	REALISASI	(Rp)	(%)		
03.2.01.02.5.1.01	Belanja Pegawai	2.280.000,00	2.280.000,00	0,00	100,00		
03.2.01.02.5.1.02	Belanja Barang dan Jasa	177.720.000,00	174.094.362,00	(3.625.638,00)	97,96		
03.2.02	Pelayanan Pencegahan dan Kesiapsiagaan Terhadap Bencana	1.715.000.000,00	1.522.689.130,00	(192.310.870,00)	88,79		
03.2.02.01	Penyusunan Rencana Penanggulangan Bencana Kabupaten/Kota	160.000.000,00	157.982.575,00	(2.017.425,00)	98,74		
03.2.02.01.5.1	BELANJA OPERASI	160.000.000,00	157.982.575,00	(2.017.425,00)	98,74		
03.2.02.01.5.1.01	Belanja Pegawai	3.450.000,00	3.450.000,00	0,00	100,00		
03.2.02.01.5.1.02	Belanja Barang dan Jasa	156.550.000,00	154.532.575,00	(2.017.425,00)	98,71		
03.2.02.02	Pelatihan Pencegahan dan Mitigasi Bencana Kabupaten/Kota	300.000.000,00	296.378.248,00	(3.621.752,00)	98,79		
03.2.02.02.5.1	BELANJA OPERASI	300.000.000,00	296.378.248,00	(3.621.752,00)	98,79		
03.2.02.02.5.1.01	Belanja Pegawai	2.785.000,00	2.785.000,00	0,00	100,00		
03.2.02.02.5.1.02	Belanja Barang dan Jasa	297.215.000,00	293.593.248,00	(3.621.752,00)	98,78		
03.2.02.03	Pengendalian Operasi dan Penyediaan Sarana Prasarana Kesiapsiagaan Terhadap Bencana Kabupaten/Kota	625.000.000,00	486.703.516,00	(138.296.484,00)	77,87		
03.2.02.03.5.1	BELANJA OPERASI	625.000.000,00	486.703.516,00	(138.296.484,00)	77,87		
03.2.02.03.5.1.01	Belanja Pegawai	7.290.000,00	7.285.000,00	(5.000,00)	99,93		
03.2.02.03.5.1.02	Belanja Barang dan Jasa	617.710.000,00	479.418.516,00	(138.291.484,00)	77,61		
03.2.02.04	Penyediaan Peralatan Perlindungan dan Kesiapsiagaan terhadap Bencana	100.000.000,00	94.240.000,00	(5.760.000,00)	94,24		
03.2.02.04.5.1	BELANJA OPERASI	4.108.000,00	1.258.000,00	(2.850.000,00)	30,62		
03.2.02.04.5.1.01	Belanja Pegawai	1.140.000,00	1.140.000,00	0,00	100,00		
03.2.02.04.5.1.02	Belanja Barang dan Jasa	2.968.000,00	118.000,00	(2.850.000,00)	3,98		
03.2.02.04.5.2	BELANJA MODAL	95.892.000,00	92.982.000,00	(2.910.000,00)	96,97		
03.2.02.04.5.2.02	Belanja Modal Peralatan dan Mesin	95.892.000,00	92.982.000,00	(2.910.000,00)	96,97		
03.2.02.07	Penanganan Pascabencana Kabupaten/Kota	490.000.000,00	460.524.791,00	(29.475.209,00)	93,98		
03.2.02.07.5.1	BELANJA OPERASI	490.000.000,00	460.524.791,00	(29.475.209,00)	93,98		
03.2.02.07.5.1.01	Belanja Pegawai	5.320.000,00	5.320.000,00	0,00	100,00		
03.2.02.07.5.1.02	Belanja Barang dan Jasa	484.680.000,00	455.204.791,00	(29.475.209,00)	93,92		
03.2.02.08	Pengembangan Kapasitas Tim Reaksi Cepat (TRC) Bencana Kabupaten/Kota	40.000.000,00	26.860.000,00	(13.140.000,00)	67,15		
03.2.02.08.5.1	BELANJA OPERASI	40.000.000,00	26.860.000,00	(13.140.000,00)	67,15		
03.2.02.08.5.1.02	Belanja Barang dan Jasa	40.000.000,00	26.860.000,00	(13.140.000,00)	67,15		
03.2.03	Pelayanan Penyelamatan dan Evakuasi Korban Bencana	780.000.000,00	720.357.824,00	(59.642.176,00)	92,35		
03.2.03.02	Respon Cepat Darurat Bencana Kabupaten/Kota	70.000.000,00	69.538.500,00	(461.500,00)	99,34		
03.2.03.02.5.1	BELANJA OPERASI	70.000.000,00	69.538.500,00	(461.500,00)	99,34		
03.2.03.02.5.1.01	Belanja Pegawai	950.000,00	950.000,00	0,00	100,00		
03.2.03.02.5.1.02	Belanja Barang dan Jasa	69.050.000,00	68.588.500,00	(461.500,00)	99,33		



KODE	URAIAN	JUMLAH (Rp)		BERTAMBAH / (BERKURANG)		DASAR HUKUM	KETERANGAN
		ANGGARAN	REALISASI	(Rp)	(%)		
03.2.03.03	Pencarian, Pertolongan dan Evakuasi Korban Bencana Kabupaten/Kota	100.000.000,00	99.352.547,00	(647.453,00)	99,35		
03.2.03.03.5.1	BELANJA OPERASI	100.000.000,00	99.352.547,00	(647.453,00)	99,35		
03.2.03.03.5.1.01	Belanja Pegawai	1.140.000,00	1.140.000,00	0,00	100,00		
03.2.03.03.5.1.02	Belanja Barang dan Jasa	98.860.000,00	98.212.547,00	(647.453,00)	99,35		
03.2.03.04	Penyediaan Logistik Penyelamatan dan Evakuasi Korban Bencana Kabupaten/Kota	610.000.000,00	551.466.777,00	(58.533.223,00)	90,40		
03.2.03.04.5.1	BELANJA OPERASI	513.356.000,00	486.304.777,00	(27.051.223,00)	94,73		
03.2.03.04.5.1.01	Belanja Pegawai	4.365.000,00	1.455.000,00	(2.910.000,00)	33,33		
03.2.03.04.5.1.02	Belanja Barang dan Jasa	508.991.000,00	484.849.777,00	(24.141.223,00)	95,26		
03.2.03.04.5.2	BELANJA MODAL	96.644.000,00	65.162.000,00	(31.482.000,00)	67,42		
03.2.03.04.5.2.02	Belanja Modal Peralatan dan Mesin	96.644.000,00	65.162.000,00	(31.482.000,00)	67,42		
03.2.04	Penataan Sistem Dasar Penanggulangan Bencana	155.000.000,00	146.492.354,00	(8.507.646,00)	94,51		
03.2.04.01	Penyusunan Regulasi Penanggulangan Bencana Kabupaten/Kota	25.000.000,00	22.943.955,00	(2.056.045,00)	91,78		
03.2.04.01.5.1	BELANJA OPERASI	25.000.000,00	22.943.955,00	(2.056.045,00)	91,78		
03.2.04.01.5.1.01	Belanja Pegawai	600.000,00	0,00	(600.000,00)	0		
03.2.04.01.5.1.02	Belanja Barang dan Jasa	24.400.000,00	22.943.955,00	(1.456.045,00)	94,03		
03.2.04.03	Kerjasama Antar Lembaga dan Kemitraan dalam Penanggulangan Bencana Kabupaten/Kota	130.000.000,00	123.548.399,00	(6.451.601,00)	95,04		
03.2.04.03.5.1	BELANJA OPERASI	130.000.000,00	123.548.399,00	(6.451.601,00)	95,04		
03.2.04.03.5.1.01	Belanja Pegawai	1.140.000,00	1.140.000,00	0,00	100,00		
03.2.04.03.5.1.02	Belanja Barang dan Jasa	128.860.000,00	122.408.399,00	(6.451.601,00)	94,99		
	<b>SURPLUS / DEFISIT</b>	(5.969.685.000,00)	(5.489.609.354,00)	480.075.646,00	0		
	<b>SISA LEBIH / KURANG PEMBIAYAAN TAHUN BERKENAAN</b>	<b>(5.969.685.000,00)</b>	<b>(5.489.609.354,00)</b>	<b>480.075.646,00</b>	<b>0</b>		





**PEMERINTAH KABUPATEN TEGAL**  
**RINCIAN APBD MENURUT URUSAN PEMERINTAHAN DAERAH, ORGANISASI, PROGRAM,**  
**KEGIATAN, SUBKEGIATAN, KELOMPOK, DAN JENIS PENDAPATAN, BELANJA DAN PEMBIAYAAN**

Tahun Anggaran 2022

Urusan Pemerintahan : 1.06 SOSIAL  
 SKPD : 1-06.0-00.0-00.01 Dinas Sosial  
 Unit Organisasi : 1-06.0-00.0-00.01.000 Dinas Sosial  
 Sub Unit Organisasi : 1-06.0-00.0-00.01.000.000 Dinas Sosial

KODE	URAIAN	JUMLAH (Rp)		BERTAMBAH / (BERKURANG)		DASAR HUKUM	KETERANGAN
		ANGGARAN	REALISASI	(Rp)	(%)		
00.0.00.00.5	<b>BELANJA DAERAH</b>	18.364.038.500,00	17.535.082.901,00	(828.955.599,00)	95,49		
01	<b>PROGRAM PENUNJANG URUSAN PEMERINTAHAN DAERAH</b>	3.240.287.200,00	2.995.172.628,00	(245.114.572,00)	92,44		
01.2.01	Perencanaan, Penganggaran, dan Evaluasi Kinerja Perangkat Daerah	32.000.200,00	31.883.000,00	(117.200,00)	99,63		
01.2.01.01	Penyusunan Dokumen Perencanaan Perangkat Daerah	32.000.200,00	31.883.000,00	(117.200,00)	99,63		
01.2.01.01.5.1	<b>BELANJA OPERASI</b>	32.000.200,00	31.883.000,00	(117.200,00)	99,63		
01.2.01.01.5.1.01	Belanja Pegawai	1.290.000,00	1.290.000,00	0,00	100,00		
01.2.01.01.5.1.02	Belanja Barang dan Jasa	30.710.200,00	30.593.000,00	(117.200,00)	99,62		
01.2.02	Administrasi Keuangan Perangkat Daerah	2.413.001.000,00	2.218.380.884,00	(194.620.116,00)	91,93		
01.2.02.01	Penyediaan Gaji dan Tunjangan ASN	2.318.001.000,00	2.127.630.884,00	(190.370.116,00)	91,79		
01.2.02.01.5.1	<b>BELANJA OPERASI</b>	2.318.001.000,00	2.127.630.884,00	(190.370.116,00)	91,79		
01.2.02.01.5.1.01	Belanja Pegawai	2.318.001.000,00	2.127.630.884,00	(190.370.116,00)	91,79		
01.2.02.03	Pelaksanaan Penatausahaan dan Pengujian/Verifikasi Keuangan SKPD	95.000.000,00	90.750.000,00	(4.250.000,00)	95,53		
01.2.02.03.5.1	<b>BELANJA OPERASI</b>	95.000.000,00	90.750.000,00	(4.250.000,00)	95,53		
01.2.02.03.5.1.01	Belanja Pegawai	61.185.000,00	56.935.000,00	(4.250.000,00)	93,05		
01.2.02.03.5.1.02	Belanja Barang dan Jasa	33.815.000,00	33.815.000,00	0,00	100,00		
01.2.06	Administrasi Umum Perangkat Daerah	175.460.000,00	175.361.727,00	(98.273,00)	99,94		
01.2.06.01	Penyediaan Komponen Instalasi Listrik/Penerangan Bangunan Kantor	5.000.000,00	4.996.900,00	(3.100,00)	99,94		
01.2.06.01.5.1	<b>BELANJA OPERASI</b>	5.000.000,00	4.996.900,00	(3.100,00)	99,94		
01.2.06.01.5.1.01	Belanja Pegawai	1.735.000,00	1.735.000,00	0,00	100,00		



KODE	URAIAN	JUMLAH (Rp)		BERTAMBAH / (BERKURANG)		DASAR HUKUM	KETERANGAN
		ANGGARAN	REALISASI	(Rp)	(%)		
01.2.06.01.5.1.02	Belanja Barang dan Jasa	3.265.000,00	3.261.900,00	(3.100,00)	99,91		
01.2.06.02	Penyediaan Peralatan dan Perlengkapan Kantor	35.000.000,00	34.925.000,00	(75.000,00)	99,79		
01.2.06.02.5.1	BELANJA OPERASI	35.000.000,00	34.925.000,00	(75.000,00)	99,79		
01.2.06.02.5.1.01	Belanja Pegawai	1.735.000,00	1.735.000,00	0,00	100,00		
01.2.06.02.5.1.02	Belanja Barang dan Jasa	33.265.000,00	33.190.000,00	(75.000,00)	99,77		
01.2.06.03	Penyediaan Peralatan Rumah Tangga	10.000.000,00	9.991.600,00	(8.400,00)	99,92		
01.2.06.03.5.1	BELANJA OPERASI	10.000.000,00	9.991.600,00	(8.400,00)	99,92		
01.2.06.03.5.1.01	Belanja Pegawai	1.735.000,00	1.735.000,00	0,00	100,00		
01.2.06.03.5.1.02	Belanja Barang dan Jasa	8.265.000,00	8.256.600,00	(8.400,00)	99,90		
01.2.06.04	Penyediaan Bahan Logistik Kantor	62.710.000,00	62.710.000,00	0,00	100,00		
01.2.06.04.5.1	BELANJA OPERASI	62.710.000,00	62.710.000,00	0,00	100,00		
01.2.06.04.5.1.01	Belanja Pegawai	1.735.000,00	1.735.000,00	0,00	100,00		
01.2.06.04.5.1.02	Belanja Barang dan Jasa	60.975.000,00	60.975.000,00	0,00	100,00		
01.2.06.05	Penyediaan Barang Cetak dan Penggandaan	5.000.000,00	5.000.000,00	0,00	100,00		
01.2.06.05.5.1	BELANJA OPERASI	5.000.000,00	5.000.000,00	0,00	100,00		
01.2.06.05.5.1.01	Belanja Pegawai	1.735.000,00	1.735.000,00	0,00	100,00		
01.2.06.05.5.1.02	Belanja Barang dan Jasa	3.265.000,00	3.265.000,00	0,00	100,00		
01.2.06.06	Penyediaan Bahan Bacaan dan Peraturan Perundang-undangan	7.500.000,00	7.500.000,00	0,00	100,00		
01.2.06.06.5.1	BELANJA OPERASI	7.500.000,00	7.500.000,00	0,00	100,00		
01.2.06.06.5.1.01	Belanja Pegawai	1.735.000,00	1.735.000,00	0,00	100,00		
01.2.06.06.5.1.02	Belanja Barang dan Jasa	5.765.000,00	5.765.000,00	0,00	100,00		
01.2.06.09	Penyelenggaraan Rapat Koordinasi dan Konsultasi SKPD	50.250.000,00	50.238.227,00	(11.773,00)	99,98		
01.2.06.09.5.1	BELANJA OPERASI	50.250.000,00	50.238.227,00	(11.773,00)	99,98		
01.2.06.09.5.1.01	Belanja Pegawai	1.735.000,00	1.735.000,00	0,00	100,00		
01.2.06.09.5.1.02	Belanja Barang dan Jasa	48.515.000,00	48.503.227,00	(11.773,00)	99,98		
01.2.07	Pengadaan Barang Milik Daerah Penunjang Urusan Pemerintah Daerah	150.000.000,00	149.100.000,00	(900.000,00)	99,40		
01.2.07.11	Pengadaan Sarana dan Prasarana Pendukung Gedung Kantor atau Bangunan Lainnya	150.000.000,00	149.100.000,00	(900.000,00)	99,40		
01.2.07.11.5.1	BELANJA OPERASI	150.000.000,00	149.100.000,00	(900.000,00)	99,40		
01.2.07.11.5.1.02	Belanja Barang dan Jasa	150.000.000,00	149.100.000,00	(900.000,00)	99,40		
01.2.08	Penyediaan Jasa Penunjang Urusan Pemerintahan Daerah	171.326.000,00	125.275.267,00	(46.050.733,00)	73,12		
01.2.08.02	Penyediaan Jasa Komunikasi, Sumber Daya Air dan Listrik	135.610.000,00	93.559.109,00	(42.050.891,00)	68,99		
01.2.08.02.5.1	BELANJA OPERASI	135.610.000,00	93.559.109,00	(42.050.891,00)	68,99		
01.2.08.02.5.1.01	Belanja Pegawai	1.395.000,00	1.395.000,00	0,00	100,00		
01.2.08.02.5.1.02	Belanja Barang dan Jasa	134.215.000,00	92.164.109,00	(42.050.891,00)	68,67		
01.2.08.04	Penyediaan Jasa Pelayanan Umum Kantor	35.716.000,00	31.716.158,00	(3.999.842,00)	88,80		



KODE	URAIAN	JUMLAH (Rp)		BERTAMBAH / (BERKURANG)		DASAR HUKUM	KETERANGAN
		ANGGARAN	REALISASI	(Rp)	(%)		
01.2.08.04.5.1	BELANJA OPERASI	35.716.000,00	31.716.158,00	(3.999.842,00)	88,80		
01.2.08.04.5.1.02	Belanja Barang dan Jasa	35.716.000,00	31.716.158,00	(3.999.842,00)	88,80		
01.2.09	Pemeliharaan Barang Milik Daerah Penunjang Urusan Pemerintahan Daerah	298.500.000,00	295.171.750,00	(3.328.250,00)	98,89		
01.2.09.01	Penyediaan Jasa Pemeliharaan, Biaya Pemeliharaan, dan Pajak Kendaraan Perorangan Dinas atau Kendaraan Dinas Jabatan	181.000.000,00	177.671.750,00	(3.328.250,00)	98,16		
01.2.09.01.5.1	BELANJA OPERASI	181.000.000,00	177.671.750,00	(3.328.250,00)	98,16		
01.2.09.01.5.1.01	Belanja Pegawai	1.735.000,00	1.735.000,00	0,00	100,00		
01.2.09.01.5.1.02	Belanja Barang dan Jasa	179.265.000,00	175.936.750,00	(3.328.250,00)	98,14		
01.2.09.06	Pemeliharaan Peralatan dan Mesin Lainnya	7.500.000,00	7.500.000,00	0,00	100,00		
01.2.09.06.5.1	BELANJA OPERASI	7.500.000,00	7.500.000,00	0,00	100,00		
01.2.09.06.5.1.01	Belanja Pegawai	1.735.000,00	1.735.000,00	0,00	100,00		
01.2.09.06.5.1.02	Belanja Barang dan Jasa	5.765.000,00	5.765.000,00	0,00	100,00		
01.2.09.10	Pemeliharaan/Rehabilitasi Gedung Kantor dan Bangunan Lainnya	110.000.000,00	110.000.000,00	0,00	100,00		
01.2.09.10.5.1	BELANJA OPERASI	110.000.000,00	110.000.000,00	0,00	100,00		
01.2.09.10.5.1.01	Belanja Pegawai	1.735.000,00	1.735.000,00	0,00	100,00		
01.2.09.10.5.1.02	Belanja Barang dan Jasa	108.265.000,00	108.265.000,00	0,00	100,00		
02	<b>PROGRAM PEMBERDAYAAN SOSIAL</b>	783.000.000,00	778.262.000,00	(4.738.000,00)	99,39		
02.2.02	Pengumpulan Sumbangan dalam Daerah Kabupaten/Kota	10.000.000,00	9.999.500,00	(500,00)	100,00		
02.2.02.01	Koordinasi dan Sinkronisasi Penerbitan Izin Undian Gratis Berhadiah dan Pengumpulan Uang atau Barang	10.000.000,00	9.999.500,00	(500,00)	100,00		
02.2.02.01.5.1	BELANJA OPERASI	10.000.000,00	9.999.500,00	(500,00)	100,00		
02.2.02.01.5.1.01	Belanja Pegawai	3.870.000,00	3.870.000,00	0,00	100,00		
02.2.02.01.5.1.02	Belanja Barang dan Jasa	6.130.000,00	6.129.500,00	(500,00)	99,99		
02.2.03	Pengembangan Potensi Sumber Kesejahteraan Sosial Daerah Kabupaten/Kota	773.000.000,00	768.262.500,00	(4.737.500,00)	99,39		
02.2.03.01	Peningkatan Kemampuan Potensi Pekerja Sosial Masyarakat Kewenangan Kabupaten/Kota	200.000.000,00	196.186.000,00	(3.814.000,00)	98,09		
02.2.03.01.5.1	BELANJA OPERASI	200.000.000,00	196.186.000,00	(3.814.000,00)	98,09		
02.2.03.01.5.1.01	Belanja Pegawai	11.550.000,00	11.550.000,00	0,00	100,00		
02.2.03.01.5.1.02	Belanja Barang dan Jasa	188.450.000,00	184.636.000,00	(3.814.000,00)	97,98		
02.2.03.04	Peningkatan Kemampuan Potensi Sumber Kesejahteraan Sosial Kelembagaan Masyarakat Kewenangan Kabupaten/Kota	505.000.000,00	505.000.000,00	0,00	100,00		
02.2.03.04.5.1	BELANJA OPERASI	505.000.000,00	505.000.000,00	0,00	100,00		
02.2.03.04.5.1.05	Belanja Hibah	505.000.000,00	505.000.000,00	0,00	100,00		



KODE	URAIAN	JUMLAH (Rp)		BERTAMBAH / (BERKURANG)		DASAR HUKUM	KETERANGAN
		ANGGARAN	REALISASI	(Rp)	(%)		
02.2.03.05	Peningkatan Kemampuan Sumber Daya Manusia dan Penguatan Lembaga Konsultasi Kesejahteraan Keluarga (LK3)	68.000.000,00	67.076.500,00	(923.500,00)	98,64		
02.2.03.05.5.1	BELANJA OPERASI	68.000.000,00	67.076.500,00	(923.500,00)	98,64		
02.2.03.05.5.1.01	Belanja Pegawai	5.370.000,00	5.370.000,00	0,00	100,00		
02.2.03.05.5.1.02	Belanja Barang dan Jasa	62.630.000,00	61.706.500,00	(923.500,00)	98,53		
04	<b>PROGRAM REHABILITASI SOSIAL</b>	4.914.159.800,00	4.678.653.723,00	(235.506.077,00)	95,21		
04.2.01	Rehabilitasi Sosial Dasar Penyandang Disabilitas Terlantar, Anak Terlantar, Lanjut Usia Terlantar, serta Gelandangan Pengemis di Luar Panti Sosial	4.720.706.550,00	4.487.326.318,00	(233.380.232,00)	95,06		
04.2.01.01	Penyediaan Permakanan	4.346.900.000,00	4.136.483.639,00	(210.416.361,00)	95,16		
04.2.01.01.5.1	BELANJA OPERASI	4.346.900.000,00	4.136.483.639,00	(210.416.361,00)	95,16		
04.2.01.01.5.1.01	Belanja Pegawai	13.445.000,00	12.621.500,00	(823.500,00)	93,88		
04.2.01.01.5.1.02	Belanja Barang dan Jasa	2.631.955.000,00	2.435.362.139,00	(196.592.861,00)	92,53		
04.2.01.01.5.1.06	Belanja Bantuan Sosial	1.701.500.000,00	1.688.500.000,00	(13.000.000,00)	99,24		
04.2.01.02	Penyediaan Sandang	40.425.000,00	40.374.200,00	(50.800,00)	99,87		
04.2.01.02.5.1	BELANJA OPERASI	40.425.000,00	40.374.200,00	(50.800,00)	99,87		
04.2.01.02.5.1.01	Belanja Pegawai	1.290.000,00	1.290.000,00	0,00	100,00		
04.2.01.02.5.1.02	Belanja Barang dan Jasa	39.135.000,00	39.084.200,00	(50.800,00)	99,87		
04.2.01.03	Penyediaan Alat Bantu	161.875.000,00	139.661.300,00	(22.213.700,00)	86,28		
04.2.01.03.5.1	BELANJA OPERASI	161.875.000,00	139.661.300,00	(22.213.700,00)	86,28		
04.2.01.03.5.1.02	Belanja Barang dan Jasa	161.875.000,00	139.661.300,00	(22.213.700,00)	86,28		
04.2.01.09	Pemberian Layanan Data dan Pengaduan	150.000.000,00	150.000.000,00	0,00	100,00		
04.2.01.09.5.1	BELANJA OPERASI	150.000.000,00	150.000.000,00	0,00	100,00		
04.2.01.09.5.1.05	Belanja Hibah	150.000.000,00	150.000.000,00	0,00	100,00		
04.2.01.12	Pemberian Layanan Rujukan	21.506.550,00	20.807.179,00	(699.371,00)	96,75		
04.2.01.12.5.1	BELANJA OPERASI	21.506.550,00	20.807.179,00	(699.371,00)	96,75		
04.2.01.12.5.1.01	Belanja Pegawai	2.080.000,00	2.080.000,00	0,00	100,00		
04.2.01.12.5.1.02	Belanja Barang dan Jasa	19.426.550,00	18.727.179,00	(699.371,00)	96,40		
04.2.02	Rehabilitasi Sosial Penyandang Masalah Kesejahteraan Sosial (PMKS) Lainnya Bukan Korban HIV/Aids dan Napza di Luar Panti Sosial	193.453.250,00	191.327.405,00	(2.125.845,00)	98,90		
04.2.02.08	Pemberian Bimbingan Sosial kepada Keluarga Penyandang Masalah Kesejahteraan Sosial (PMKS) Lainnya Bukan Korban HIV/AIDS dan NAPZA	18.595.000,00	17.223.550,00	(1.371.450,00)	92,62		
04.2.02.08.5.1	BELANJA OPERASI	18.595.000,00	17.223.550,00	(1.371.450,00)	92,62		
04.2.02.08.5.1.01	Belanja Pegawai	1.290.000,00	1.290.000,00	0,00	100,00		
04.2.02.08.5.1.02	Belanja Barang dan Jasa	17.305.000,00	15.933.550,00	(1.371.450,00)	92,07		
04.2.02.14	Kerjasama Antar Lembaga dan Kemitraan dalam Pelaksanaan Rehabilitasi Sosial Kabupaten/Kota	174.858.250,00	174.103.855,00	(754.395,00)	99,57		
04.2.02.14.5.1	BELANJA OPERASI	174.858.250,00	174.103.855,00	(754.395,00)	99,57		



KODE	URAIAN	JUMLAH (Rp)		BERTAMBAH / (BERKURANG)		DASAR HUKUM	KETERANGAN
		ANGGARAN	REALISASI	(Rp)	(%)		
04.2.02.14.5.1.01	Belanja Pegawai	1.290.000,00	1.290.000,00	0,00	100,00		
04.2.02.14.5.1.02	Belanja Barang dan Jasa	173.568.250,00	172.813.855,00	(754.395,00)	99,57		
05	<b>PROGRAM PERLINDUNGAN DAN JAMINAN SOSIAL</b>	9.124.591.500,00	8.790.957.500,00	(333.634.000,00)	96,34		
05.2.01	Pemeliharaan Anak-Anak Terlantar	20.000.000,00	18.938.000,00	(1.062.000,00)	94,69		
05.2.01.01	Penjangkauan Anak-Anak Terlantar	20.000.000,00	18.938.000,00	(1.062.000,00)	94,69		
05.2.01.01.5.1	BELANJA OPERASI	20.000.000,00	18.938.000,00	(1.062.000,00)	94,69		
05.2.01.01.5.1.01	Belanja Pegawai	1.290.000,00	1.290.000,00	0,00	100,00		
05.2.01.01.5.1.02	Belanja Barang dan Jasa	18.710.000,00	17.648.000,00	(1.062.000,00)	94,32		
05.2.02	Pengelolaan Data Fakir Miskin Cakupan Daerah Kabupaten/Kota	9.104.591.500,00	8.772.019.500,00	(332.572.000,00)	96,35		
05.2.02.01	Pendataan Fakir Miskin Cakupan Daerah Kabupaten/Kota	667.840.000,00	616.741.000,00	(51.099.000,00)	92,35		
05.2.02.01.5.1	BELANJA OPERASI	667.840.000,00	616.741.000,00	(51.099.000,00)	92,35		
05.2.02.01.5.1.01	Belanja Pegawai	6.790.000,00	6.790.000,00	0,00	100,00		
05.2.02.01.5.1.02	Belanja Barang dan Jasa	661.050.000,00	609.951.000,00	(51.099.000,00)	92,27		
05.2.02.02	Pengelolaan Data Fakir Miskin Cakupan Daerah Kabupaten/Kota	106.700.000,00	102.347.000,00	(4.353.000,00)	95,92		
05.2.02.02.5.1	BELANJA OPERASI	106.700.000,00	102.347.000,00	(4.353.000,00)	95,92		
05.2.02.02.5.1.01	Belanja Pegawai	1.525.000,00	1.525.000,00	0,00	100,00		
05.2.02.02.5.1.02	Belanja Barang dan Jasa	105.175.000,00	100.822.000,00	(4.353.000,00)	95,86		
05.2.02.03	Fasilitasi Bantuan Sosial Kesejahteraan Keluarga	8.330.051.500,00	8.052.931.500,00	(277.120.000,00)	96,67		
05.2.02.03.5.1	BELANJA OPERASI	8.330.051.500,00	8.052.931.500,00	(277.120.000,00)	96,67		
05.2.02.03.5.1.01	Belanja Pegawai	34.870.000,00	34.305.000,00	(565.000,00)	98,38		
05.2.02.03.5.1.02	Belanja Barang dan Jasa	4.025.131.500,00	3.748.576.500,00	(276.555.000,00)	93,13		
05.2.02.03.5.1.06	Belanja Bantuan Sosial	4.270.050.000,00	4.270.050.000,00	0,00	100,00		
06	<b>PROGRAM PENANGANAN BENCANA</b>	222.000.000,00	212.116.650,00	(9.883.350,00)	95,55		
06.2.01	Perlindungan Sosial Korban Bencana Alam dan Sosial Kabupaten/Kota	153.500.000,00	147.714.900,00	(5.785.100,00)	96,23		
06.2.01.01	Penyediaan Makanan	90.000.000,00	87.235.000,00	(2.765.000,00)	96,93		
06.2.01.01.5.1	BELANJA OPERASI	90.000.000,00	87.235.000,00	(2.765.000,00)	96,93		
06.2.01.01.5.1.01	Belanja Pegawai	1.290.000,00	1.290.000,00	0,00	100,00		
06.2.01.01.5.1.02	Belanja Barang dan Jasa	88.710.000,00	85.945.000,00	(2.765.000,00)	96,88		
06.2.01.03	Penyediaan Tempat Penampungan Pengungsi	48.500.000,00	45.479.950,00	(3.020.050,00)	93,77		
06.2.01.03.5.1	BELANJA OPERASI	48.500.000,00	45.479.950,00	(3.020.050,00)	93,77		
06.2.01.03.5.1.01	Belanja Pegawai	1.290.000,00	1.290.000,00	0,00	100,00		
06.2.01.03.5.1.02	Belanja Barang dan Jasa	47.210.000,00	44.189.950,00	(3.020.050,00)	93,60		
06.2.01.05	Pelayanan Dukungan Psikososial	15.000.000,00	14.999.950,00	(50,00)	100,00		
06.2.01.05.5.1	BELANJA OPERASI	15.000.000,00	14.999.950,00	(50,00)	100,00		
06.2.01.05.5.1.01	Belanja Pegawai	1.290.000,00	1.290.000,00	0,00	100,00		
06.2.01.05.5.1.02	Belanja Barang dan Jasa	13.710.000,00	13.709.950,00	(50,00)	100,00		





KODE	URAIAN	JUMLAH (Rp)		BERTAMBAH / (BERKURANG)		DASAR HUKUM	KETERANGAN
		ANGGARAN	REALISASI	(Rp)	(%)		
06.2.02	Penyelenggaraan Pemberdayaan Masyarakat terhadap Kesiapsiagaan Bencana Kabupaten/Kota	68.500.000,00	64.401.750,00	(4.098.250,00)	94,02		
06.2.02.01	Koordinasi, Sosialisasi dan Pelaksanaan Kampung Siaga Bencana	25.000.000,00	24.999.850,00	(150,00)	100,00		
06.2.02.01.5.1	BELANJA OPERASI	25.000.000,00	24.999.850,00	(150,00)	100,00		
06.2.02.01.5.1.01	Belanja Pegawai	1.290.000,00	1.290.000,00	0,00	100,00		
06.2.02.01.5.1.02	Belanja Barang dan Jasa	23.710.000,00	23.709.850,00	(150,00)	100,00		
06.2.02.02	Koordinasi, Sosialisasi dan Pelaksanaan Taruna Siaga Bencana	43.500.000,00	39.401.900,00	(4.098.100,00)	90,58		
06.2.02.02.5.1	BELANJA OPERASI	43.500.000,00	39.401.900,00	(4.098.100,00)	90,58		
06.2.02.02.5.1.01	Belanja Pegawai	2.580.000,00	2.580.000,00	0,00	100,00		
06.2.02.02.5.1.02	Belanja Barang dan Jasa	40.920.000,00	36.821.900,00	(4.098.100,00)	89,99		
07	<b>PROGRAM PENGELOLAAN TAMAN MAKAM PAHLAWAN</b>	80.000.000,00	79.920.400,00	(79.600,00)	99,90		
07.2.01	Pemeliharaan Taman Makam Pahlawan Nasional Kabupaten/Kota	80.000.000,00	79.920.400,00	(79.600,00)	99,90		
07.2.01.02	Pemeliharaan Taman Makam Pahlawan Nasional Kabupaten/Kota	80.000.000,00	79.920.400,00	(79.600,00)	99,90		
07.2.01.02.5.1	BELANJA OPERASI	80.000.000,00	79.920.400,00	(79.600,00)	99,90		
07.2.01.02.5.1.01	Belanja Pegawai	7.160.000,00	7.160.000,00	0,00	100,00		
07.2.01.02.5.1.02	Belanja Barang dan Jasa	72.840.000,00	72.760.400,00	(79.600,00)	99,89		
	<b>SURPLUS / DEFISIT</b>	<b>(18.364.038.500,00)</b>	<b>(17.535.082.901,00)</b>	<b>828.955.599,00</b>	<b>0</b>		
	<b>SISA LEBIH / KURANG PEMBIAYAAN TAHUN BERKENAAN</b>	<b>(18.364.038.500,00)</b>	<b>(17.535.082.901,00)</b>	<b>828.955.599,00</b>	<b>0</b>		





**PEMERINTAH KABUPATEN TEGAL**  
**RINCIAN APBD MENURUT URUSAN PEMERINTAHAN DAERAH, ORGANISASI, PROGRAM,**  
**KEGIATAN, SUBKEGIATAN, KELOMPOK, DAN JENIS PENDAPATAN, BELANJA DAN PEMBIAYAAN**

Tahun Anggaran 2022

Urusan Pemerintahan : 2.08 PEMBERDAYAAN PEREMPUAN DAN PERLINDUNGAN ANAK  
 SKPD : 2-08.2-14.0-00.02 Dinas Pemberdayaan Perempuan, Perlindungan Anak, Pengendalian Penduduk Dan Keluarga Berencana  
 Unit Organisasi : 2-08.2-14.0-00.02.000 Dinas Pemberdayaan Perempuan, Perlindungan Anak, Pengendalian Penduduk Dan Keluarga Berencana  
 Sub Unit Organisasi : 2-08.2-14.0-00.02.000.000 Dinas Pemberdayaan Perempuan, Perlindungan Anak, Pengendalian Penduduk Dan Keluarga Berencana

KODE	URAIAN	JUMLAH (Rp)		BERTAMBAH / (BERKURANG)		DASAR HUKUM	KETERANGAN
		ANGGARAN	REALISASI	(Rp)	(%)		
00.0.00.00.5	<b>BELANJA DAERAH</b>	19.681.176.000,00	16.601.096.793,00	(3.080.079.207,00)	84,35		
01	<b>PROGRAM PENUNJANG URUSAN PEMERINTAHAN DAERAH</b>	3.514.823.000,00	3.222.062.039,00	(292.760.961,00)	91,67		
01.2.01	Perencanaan, Penganggaran, dan Evaluasi Kinerja Perangkat Daerah	16.000.000,00	13.713.000,00	(2.287.000,00)	85,71		
01.2.01.01	Penyusunan Dokumen Perencanaan Perangkat Daerah	16.000.000,00	13.713.000,00	(2.287.000,00)	85,71		
01.2.01.01.5.1	<b>BELANJA OPERASI</b>	16.000.000,00	13.713.000,00	(2.287.000,00)	85,71		
01.2.01.01.5.1.01	Belanja Pegawai	4.350.000,00	3.000.000,00	(1.350.000,00)	68,97		
01.2.01.01.5.1.02	Belanja Barang dan Jasa	11.650.000,00	10.713.000,00	(937.000,00)	91,96		
01.2.02	Administrasi Keuangan Perangkat Daerah	2.637.499.000,00	2.401.267.541,00	(236.231.459,00)	91,04		
01.2.02.01	Penyediaan Gaji dan Tunjangan ASN	2.582.394.000,00	2.346.162.541,00	(236.231.459,00)	90,85		
01.2.02.01.5.1	<b>BELANJA OPERASI</b>	2.582.394.000,00	2.346.162.541,00	(236.231.459,00)	90,85		
01.2.02.01.5.1.01	Belanja Pegawai	2.582.394.000,00	2.346.162.541,00	(236.231.459,00)	90,85		
01.2.02.03	Pelaksanaan Penatausahaan dan Pengujian/Verifikasi Keuangan SKPD	55.105.000,00	55.105.000,00	0,00	100,00		
01.2.02.03.5.1	<b>BELANJA OPERASI</b>	55.105.000,00	55.105.000,00	0,00	100,00		
01.2.02.03.5.1.01	Belanja Pegawai	52.590.000,00	52.590.000,00	0,00	100,00		
01.2.02.03.5.1.02	Belanja Barang dan Jasa	2.515.000,00	2.515.000,00	0,00	100,00		
01.2.06	Administrasi Umum Perangkat Daerah	146.500.000,00	137.378.660,00	(9.121.340,00)	93,77		
01.2.06.01	Penyediaan Komponen Instalasi Listrik/Penerangan Bangunan Kantor	10.000.000,00	8.995.000,00	(1.005.000,00)	89,95		
01.2.06.01.5.1	<b>BELANJA OPERASI</b>	10.000.000,00	8.995.000,00	(1.005.000,00)	89,95		
01.2.06.01.5.1.02	Belanja Barang dan Jasa	10.000.000,00	8.995.000,00	(1.005.000,00)	89,95		



KODE	URAIAN	JUMLAH (Rp)		BERTAMBAH / (BERKURANG)		DASAR HUKUM	KETERANGAN
		ANGGARAN	REALISASI	(Rp)	(%)		
01.2.06.02	Penyediaan Peralatan dan Perlengkapan Kantor	45.000.000,00	39.082.000,00	(5.918.000,00)	86,85		
01.2.06.02.5.1	BELANJA OPERASI	45.000.000,00	39.082.000,00	(5.918.000,00)	86,85		
01.2.06.02.5.1.01	Belanja Pegawai	1.790.000,00	1.340.000,00	(450.000,00)	74,86		
01.2.06.02.5.1.02	Belanja Barang dan Jasa	43.210.000,00	37.742.000,00	(5.468.000,00)	87,35		
01.2.06.03	Penyediaan Peralatan Rumah Tangga	10.000.000,00	9.374.000,00	(626.000,00)	93,74		
01.2.06.03.5.1	BELANJA OPERASI	10.000.000,00	9.374.000,00	(626.000,00)	93,74		
01.2.06.03.5.1.01	Belanja Pegawai	500.000,00	0,00	(500.000,00)	0		
01.2.06.03.5.1.02	Belanja Barang dan Jasa	9.500.000,00	9.374.000,00	(126.000,00)	98,67		
01.2.06.04	Penyediaan Bahan Logistik Kantor	25.000.000,00	24.968.000,00	(32.000,00)	99,87		
01.2.06.04.5.1	BELANJA OPERASI	25.000.000,00	24.968.000,00	(32.000,00)	99,87		
01.2.06.04.5.1.02	Belanja Barang dan Jasa	25.000.000,00	24.968.000,00	(32.000,00)	99,87		
01.2.06.05	Penyediaan Barang Cetak dan Penggandaan	10.000.000,00	10.000.000,00	0,00	100,00		
01.2.06.05.5.1	BELANJA OPERASI	10.000.000,00	10.000.000,00	0,00	100,00		
01.2.06.05.5.1.02	Belanja Barang dan Jasa	10.000.000,00	10.000.000,00	0,00	100,00		
01.2.06.06	Penyediaan Bahan Bacaan dan Peraturan Perundang-undangan	6.500.000,00	5.210.000,00	(1.290.000,00)	80,15		
01.2.06.06.5.1	BELANJA OPERASI	6.500.000,00	5.210.000,00	(1.290.000,00)	80,15		
01.2.06.06.5.1.02	Belanja Barang dan Jasa	6.500.000,00	5.210.000,00	(1.290.000,00)	80,15		
01.2.06.09	Penyelenggaraan Rapat Koordinasi dan Konsultasi SKPD	40.000.000,00	39.749.660,00	(250.340,00)	99,37		
01.2.06.09.5.1	BELANJA OPERASI	40.000.000,00	39.749.660,00	(250.340,00)	99,37		
01.2.06.09.5.1.01	Belanja Pegawai	1.000.000,00	1.000.000,00	0,00	100,00		
01.2.06.09.5.1.02	Belanja Barang dan Jasa	39.000.000,00	38.749.660,00	(250.340,00)	99,36		
01.2.07	Pengadaan Barang Milik Daerah Penunjang Urusan Pemerintah Daerah	34.000.000,00	32.260.000,00	(1.740.000,00)	94,88		
01.2.07.07	Pengadaan Aset Tetap Lainnya	34.000.000,00	32.260.000,00	(1.740.000,00)	94,88		
01.2.07.07.5.1	BELANJA OPERASI	2.500.000,00	2.050.000,00	(450.000,00)	82,00		
01.2.07.07.5.1.01	Belanja Pegawai	1.290.000,00	840.000,00	(450.000,00)	65,12		
01.2.07.07.5.1.02	Belanja Barang dan Jasa	1.210.000,00	1.210.000,00	0,00	100,00		
01.2.07.07.5.2	BELANJA MODAL	31.500.000,00	30.210.000,00	(1.290.000,00)	95,90		
01.2.07.07.5.2.04	Belanja Modal Jalan, Jaringan, dan Irigasi	31.500.000,00	30.210.000,00	(1.290.000,00)	95,90		
01.2.08	Penyediaan Jasa Penunjang Urusan Pemerintahan Daerah	264.909.000,00	231.397.615,00	(33.511.385,00)	87,35		
01.2.08.01	Penyediaan Jasa Surat Menyurat	2.000.000,00	688.950,00	(1.311.050,00)	34,45		
01.2.08.01.5.1	BELANJA OPERASI	2.000.000,00	688.950,00	(1.311.050,00)	34,45		
01.2.08.01.5.1.02	Belanja Barang dan Jasa	2.000.000,00	688.950,00	(1.311.050,00)	34,45		
01.2.08.02	Penyediaan Jasa Komunikasi, Sumber Daya Air dan Listrik	170.260.000,00	144.574.524,00	(25.685.476,00)	84,91		
01.2.08.02.5.1	BELANJA OPERASI	170.260.000,00	144.574.524,00	(25.685.476,00)	84,91		
01.2.08.02.5.1.01	Belanja Pegawai	1.140.000,00	600.000,00	(540.000,00)	52,63		
01.2.08.02.5.1.02	Belanja Barang dan Jasa	169.120.000,00	143.974.524,00	(25.145.476,00)	85,13		



KODE	URAIAN	JUMLAH (Rp)		BERTAMBAH / (BERKURANG)		DASAR HUKUM	KETERANGAN
		ANGGARAN	REALISASI	(Rp)	(%)		
01.2.08.04	Penyediaan Jasa Pelayanan Umum Kantor	92.649.000,00	86.134.141,00	(6.514.859,00)	92,97		
01.2.08.04.5.1	BELANJA OPERASI	92.649.000,00	86.134.141,00	(6.514.859,00)	92,97		
01.2.08.04.5.1.02	Belanja Barang dan Jasa	92.649.000,00	86.134.141,00	(6.514.859,00)	92,97		
01.2.09	Pemeliharaan Barang Milik Daerah Penunjang Urusan Pemerintahan Daerah	415.915.000,00	406.045.223,00	(9.869.777,00)	97,63		
01.2.09.01	Penyediaan Jasa Pemeliharaan, Biaya Pemeliharaan, dan Pajak Kendaraan Perorangan Dinas atau Kendaraan Dinas Jabatan	186.200.000,00	181.580.223,00	(4.619.777,00)	97,52		
01.2.09.01.5.1	BELANJA OPERASI	186.200.000,00	181.580.223,00	(4.619.777,00)	97,52		
01.2.09.01.5.1.01	Belanja Pegawai	1.140.000,00	600.000,00	(540.000,00)	52,63		
01.2.09.01.5.1.02	Belanja Barang dan Jasa	185.060.000,00	180.980.223,00	(4.079.777,00)	97,80		
01.2.09.06	Pemeliharaan Peralatan dan Mesin Lainnya	34.715.000,00	34.658.250,00	(56.750,00)	99,84		
01.2.09.06.5.1	BELANJA OPERASI	34.715.000,00	34.658.250,00	(56.750,00)	99,84		
01.2.09.06.5.1.02	Belanja Barang dan Jasa	34.715.000,00	34.658.250,00	(56.750,00)	99,84		
01.2.09.10	Pemeliharaan/Rehabilitasi Gedung Kantor dan Bangunan Lainnya	195.000.000,00	189.806.750,00	(5.193.250,00)	97,34		
01.2.09.10.5.1	BELANJA OPERASI	195.000.000,00	189.806.750,00	(5.193.250,00)	97,34		
01.2.09.10.5.1.01	Belanja Pegawai	3.810.000,00	2.730.000,00	(1.080.000,00)	71,65		
01.2.09.10.5.1.02	Belanja Barang dan Jasa	191.190.000,00	187.076.750,00	(4.113.250,00)	97,85		
02	<b>PROGRAM PENGARUS UTAMAAN GENDER DAN PEMBERDAYAAN PEREMPUAN</b>	80.400.000,00	79.349.113,00	(1.050.887,00)	98,69		
02.2.03	Penguatan dan Pengembangan Lembaga Penyedia Layanan Pemberdayaan Perempuan Kewenangan Kabupaten/Kota	80.400.000,00	79.349.113,00	(1.050.887,00)	98,69		
02.2.03.01	Advokasi Kebijakan dan Pendampingan kepada Lembaga Penyedia Layanan Pemberdayaan Perempuan Kewenangan Kabupaten/Kota	80.400.000,00	79.349.113,00	(1.050.887,00)	98,69		
02.2.03.01.5.1	BELANJA OPERASI	80.400.000,00	79.349.113,00	(1.050.887,00)	98,69		
02.2.03.01.5.1.01	Belanja Pegawai	1.400.000,00	1.400.000,00	0,00	100,00		
02.2.03.01.5.1.02	Belanja Barang dan Jasa	79.000.000,00	77.949.113,00	(1.050.887,00)	98,67		
02	<b>PROGRAM PENGENDALIAN PENDUDUK</b>	306.443.000,00	297.479.285,00	(8.963.715,00)	97,07		
02.2.01	Pemaduan dan Sinkronisasi Kebijakan Pemerintah Daerah Provinsi Dengan Pemerintah Daerah Kabupaten/Kota Dalam Rangka Pengendalian Kuantitas Penduduk	93.738.000,00	92.924.000,00	(814.000,00)	99,13		
02.2.01.02	Penyusunan dan Pemanfaatan Grand Design Pembangunan Kependudukan (GDPK) Tingkat Kabupaten/Kota	93.738.000,00	92.924.000,00	(814.000,00)	99,13		
02.2.01.02.5.1	BELANJA OPERASI	93.738.000,00	92.924.000,00	(814.000,00)	99,13		
02.2.01.02.5.1.01	Belanja Pegawai	1.525.000,00	1.525.000,00	0,00	100,00		
02.2.01.02.5.1.02	Belanja Barang dan Jasa	92.213.000,00	91.399.000,00	(814.000,00)	99,12		



KODE	URAIAN	JUMLAH (Rp)		BERTAMBAH / (BERKURANG)		DASAR HUKUM	KETERANGAN
		ANGGARAN	REALISASI	(Rp)	(%)		
02.2.02	Pemetaan Perkiraan Pengendalian Penduduk Cakupan Daerah Kabupaten/ Kota	212.705.000,00	204.555.285,00	(8.149.715,00)	96,17		
02.2.02.02	Penyediaan dan Pengolahan Data Kependudukan	59.295.000,00	58.069.338,00	(1.225.662,00)	97,93		
02.2.02.02.5.1	BELANJA OPERASI	59.295.000,00	58.069.338,00	(1.225.662,00)	97,93		
02.2.02.02.5.1.01	Belanja Pegawai	1.335.000,00	950.000,00	(385.000,00)	71,16		
02.2.02.02.5.1.02	Belanja Barang dan Jasa	57.960.000,00	57.119.338,00	(840.662,00)	98,55		
02.2.02.11	Penyediaan Data dan Informasi Keluarga	31.085.000,00	31.085.000,00	0,00	100,00		
02.2.02.11.5.1	BELANJA OPERASI	31.085.000,00	31.085.000,00	0,00	100,00		
02.2.02.11.5.1.02	Belanja Barang dan Jasa	31.085.000,00	31.085.000,00	0,00	100,00		
02.2.02.13	Pengolahan dan Pelaporan Data Pengendalian Lapangan dan Pelayanan KB	122.325.000,00	115.400.947,00	(6.924.053,00)	94,34		
02.2.02.13.5.1	BELANJA OPERASI	122.325.000,00	115.400.947,00	(6.924.053,00)	94,34		
02.2.02.13.5.1.01	Belanja Pegawai	1.580.000,00	340.000,00	(1.240.000,00)	21,52		
02.2.02.13.5.1.02	Belanja Barang dan Jasa	120.745.000,00	115.060.947,00	(5.684.053,00)	95,29		
03	<b>PROGRAM PEMBINAAN KELUARGA BERENCANA (KB)</b>	7.894.983.000,00	6.738.895.943,00	(1.156.087.057,00)	85,36		
03.2.01	Pelaksanaan Advokasi, Komunikasi, Informasi dan Edukasi (KIE) Pengendalian Penduduk dan KB Sesuai Kearifan Budaya Lokal	1.132.425.000,00	1.076.229.220,00	(56.195.780,00)	95,04		
03.2.01.01	Advokasi Program KKBPK kepada Stakeholders dan Mitra Kerja	23.705.000,00	20.292.250,00	(3.412.750,00)	85,60		
03.2.01.01.5.1	BELANJA OPERASI	23.705.000,00	20.292.250,00	(3.412.750,00)	85,60		
03.2.01.01.5.1.02	Belanja Barang dan Jasa	23.705.000,00	20.292.250,00	(3.412.750,00)	85,60		
03.2.01.02	Komunikasi, Informasi dan Edukasi (KIE) Program KKBPK Sesuai Kearifan Budaya Lokal	25.000.000,00	23.263.600,00	(1.736.400,00)	93,05		
03.2.01.02.5.1	BELANJA OPERASI	25.000.000,00	23.263.600,00	(1.736.400,00)	93,05		
03.2.01.02.5.1.02	Belanja Barang dan Jasa	25.000.000,00	23.263.600,00	(1.736.400,00)	93,05		
03.2.01.04	Promosi dan KIE Program KKBPK Melalui Media Massa Cetak dan Elektronik Serta Media Luar Ruang	70.640.000,00	70.285.000,00	(355.000,00)	99,50		
03.2.01.04.5.1	BELANJA OPERASI	70.640.000,00	70.285.000,00	(355.000,00)	99,50		
03.2.01.04.5.1.01	Belanja Pegawai	1.290.000,00	1.290.000,00	0,00	100,00		
03.2.01.04.5.1.02	Belanja Barang dan Jasa	69.350.000,00	68.995.000,00	(355.000,00)	99,49		
03.2.01.06	Pelaksanaan Mekanisme Operasional Program KKBPK melalui Rapat Koordinasi Kecamatan (Rakorcam), Rapat Koordinasi Desa (Rakordes), dan Mini Lokakarya (Minilok)	284.580.000,00	273.892.500,00	(10.687.500,00)	96,24		
03.2.01.06.5.1	BELANJA OPERASI	284.580.000,00	273.892.500,00	(10.687.500,00)	96,24		
03.2.01.06.5.1.02	Belanja Barang dan Jasa	284.580.000,00	273.892.500,00	(10.687.500,00)	96,24		
03.2.01.07	Pengelolaan operasional dan sarana di balai penyuluhan KKBPK	688.500.000,00	651.848.370,00	(36.651.630,00)	94,68		
03.2.01.07.5.1	BELANJA OPERASI	688.500.000,00	651.848.370,00	(36.651.630,00)	94,68		



KODE	URAIAN	JUMLAH (Rp)		BERTAMBAH / (BERKURANG)		DASAR HUKUM	KETERANGAN
		ANGGARAN	REALISASI	(Rp)	(%)		
03.2.01.07.5.1.02	Belanja Barang dan Jasa	688.500.000,00	651.848.370,00	(36.651.630,00)	94,68		
03.2.01.08	Pengendalian Program KKBPK	40.000.000,00	36.647.500,00	(3.352.500,00)	91,62		
03.2.01.08.5.1	BELANJA OPERASI	40.000.000,00	36.647.500,00	(3.352.500,00)	91,62		
03.2.01.08.5.1.02	Belanja Barang dan Jasa	40.000.000,00	36.647.500,00	(3.352.500,00)	91,62		
03.2.02	Pendayagunaan Tenaga Penyuluh KB/ Petugas Lapangan KB (PKB/PLKB)	1.625.092.000,00	1.607.850.657,00	(17.241.343,00)	98,94		
03.2.02.01	Pembinaan IMP dan Program KKBPK di lini lapangan oleh PKB/PLKB	247.492.000,00	230.250.657,00	(17.241.343,00)	93,03		
03.2.02.01.5.1	BELANJA OPERASI	176.662.000,00	168.780.657,00	(7.881.343,00)	95,54		
03.2.02.01.5.1.01	Belanja Pegawai	3.320.000,00	3.320.000,00	0,00	100,00		
03.2.02.01.5.1.02	Belanja Barang dan Jasa	173.342.000,00	165.460.657,00	(7.881.343,00)	95,45		
03.2.02.01.5.2	BELANJA MODAL	70.830.000,00	61.470.000,00	(9.360.000,00)	86,79		
03.2.02.01.5.2.02	Belanja Modal Peralatan dan Mesin	70.830.000,00	61.470.000,00	(9.360.000,00)	86,79		
03.2.02.04	Penggerakan Kader Institusi Masyarakat Pedesaan (IMP)	1.377.600.000,00	1.377.600.000,00	0,00	100,00		
03.2.02.04.5.1	BELANJA OPERASI	1.377.600.000,00	1.377.600.000,00	0,00	100,00		
03.2.02.04.5.1.02	Belanja Barang dan Jasa	1.377.600.000,00	1.377.600.000,00	0,00	100,00		
03.2.03	Pengendalian dan Pendistribusian Kebutuhan Alat dan Obat Kontrasepsi Serta Pelaksanaan Pelayanan KB Di Daerah Kabupaten/Kota	4.395.716.000,00	3.332.598.566,00	(1.063.117.434,00)	75,81		
03.2.03.01	Pengendalian Pendistribusian Alat dan Obat Kontrasepsi dan Sarana Penunjang Pelayanan KB Ke Fasilitas Kesehatan Termasuk Jaringan dan Jejaringnya	27.900.000,00	27.862.200,00	(37.800,00)	99,86		
03.2.03.01.5.1	BELANJA OPERASI	27.900.000,00	27.862.200,00	(37.800,00)	99,86		
03.2.03.01.5.1.02	Belanja Barang dan Jasa	27.900.000,00	27.862.200,00	(37.800,00)	99,86		
03.2.03.03	Peningkatan Kesertaan Penggunaan Metode Kontrasepsi Jangka Panjang (MKJP)	2.573.801.000,00	1.558.864.806,00	(1.014.936.194,00)	60,57		
03.2.03.03.5.1	BELANJA OPERASI	2.573.801.000,00	1.558.864.806,00	(1.014.936.194,00)	60,57		
03.2.03.03.5.1.01	Belanja Pegawai	7.375.000,00	7.375.000,00	0,00	100,00		
03.2.03.03.5.1.02	Belanja Barang dan Jasa	2.566.426.000,00	1.551.489.806,00	(1.014.936.194,00)	60,45		
03.2.03.06	Penyediaan Sarana Penunjang Pelayanan KB	1.660.103.000,00	1.624.389.600,00	(35.713.400,00)	97,85		
03.2.03.06.5.1	BELANJA OPERASI	444.402.000,00	420.975.400,00	(23.426.600,00)	94,73		
03.2.03.06.5.1.01	Belanja Pegawai	32.280.000,00	24.020.000,00	(8.260.000,00)	74,41		
03.2.03.06.5.1.02	Belanja Barang dan Jasa	412.122.000,00	396.955.400,00	(15.166.600,00)	96,32		
03.2.03.06.5.2	BELANJA MODAL	1.215.701.000,00	1.203.414.200,00	(12.286.800,00)	98,99		
03.2.03.06.5.2.02	Belanja Modal Peralatan dan Mesin	815.751.000,00	808.960.000,00	(6.791.000,00)	99,17		
03.2.03.06.5.2.03	Belanja Modal Gedung dan Bangunan	399.950.000,00	394.454.200,00	(5.495.800,00)	98,63		
03.2.03.08	Pembinaan Pelayanan Keluarga Berencana dan Kesehatan Reproduksi di Fasilitas Kesehatan Termasuk Jaringan dan Jejaringnya	133.912.000,00	121.481.960,00	(12.430.040,00)	90,72		
03.2.03.08.5.1	BELANJA OPERASI	133.912.000,00	121.481.960,00	(12.430.040,00)	90,72		



KODE	URAIAN	JUMLAH (Rp)		BERTAMBAH / (BERKURANG)		DASAR HUKUM	KETERANGAN
		ANGGARAN	REALISASI	(Rp)	(%)		
03.2.03.08.5.1.01	Belanja Pegawai	1.525.000,00	925.000,00	(600.000,00)	60,66		
03.2.03.08.5.1.02	Belanja Barang dan Jasa	132.387.000,00	120.556.960,00	(11.830.040,00)	91,06		
03.2.04	Pemberdayaan dan Peningkatan Peran Serta Organisasi Kemasyarakatan Tingkat Daerah Kabupaten/Kota Dalam Pelaksanaan Pelayanan dan Pembinaan Kesertaan Ber-KB	741.750.000,00	722.217.500,00	(19.532.500,00)	97,37		
03.2.04.03	Pelaksanaan dan Pengelolaan Program KKBPK di Kampung KB	741.750.000,00	722.217.500,00	(19.532.500,00)	97,37		
03.2.04.03.5.1	BELANJA OPERASI	741.750.000,00	722.217.500,00	(19.532.500,00)	97,37		
03.2.04.03.5.1.02	Belanja Barang dan Jasa	741.750.000,00	722.217.500,00	(19.532.500,00)	97,37		
04	<b>PROGRAM PEMBERDAYAAN DAN PENINGKATAN KELUARGA SEJAHTERA (KS)</b>	7.533.927.000,00	5.917.705.900,00	(1.616.221.100,00)	78,55		
04.2.01	Pelaksanaan Pembangunan Keluarga Melalui Pembinaan Ketahanan dan Kesejahteraan Keluarga	7.533.927.000,00	5.917.705.900,00	(1.616.221.100,00)	78,55		
04.2.01.02	Pengadaan Sarana Kelompok Kegiatan Ketahanan dan Kesejahteraan Keluarga (BKB, BKR, BKL, PPPKS, PIK-R dan Pemberdayaan Ekonomi Keluarga/UppKS)	225.000.000,00	220.494.000,00	(4.506.000,00)	98,00		
04.2.01.02.5.1	BELANJA OPERASI	225.000.000,00	220.494.000,00	(4.506.000,00)	98,00		
04.2.01.02.5.1.01	Belanja Pegawai	3.640.000,00	3.320.000,00	(320.000,00)	91,21		
04.2.01.02.5.1.02	Belanja Barang dan Jasa	221.360.000,00	217.174.000,00	(4.186.000,00)	98,11		
04.2.01.03	Orientasi dan Pelatihan Teknis Pengelola Ketahanan dan Kesejahteraan Keluarga (BKB, BKR, BKL, PPPKS, PIK-R dan Pemberdayaan Ekonomi Keluarga/UppKS)	82.967.000,00	81.451.900,00	(1.515.100,00)	98,17		
04.2.01.03.5.1	BELANJA OPERASI	82.967.000,00	81.451.900,00	(1.515.100,00)	98,17		
04.2.01.03.5.1.01	Belanja Pegawai	1.525.000,00	1.140.000,00	(385.000,00)	74,75		
04.2.01.03.5.1.02	Belanja Barang dan Jasa	81.442.000,00	80.311.900,00	(1.130.100,00)	98,61		
04.2.01.06	Penyediaan Biaya Operasional Bagi Kelompok Kegiatan Ketahanan dan Kesejahteraan Keluarga (BKB, BKR, BKL, PPPKS, PIK-R dan Pemberdayaan Ekonomi Keluarga/UppKS)	7.225.960.000,00	5.615.760.000,00	(1.610.200.000,00)	77,72		
04.2.01.06.5.1	BELANJA OPERASI	7.225.960.000,00	5.615.760.000,00	(1.610.200.000,00)	77,72		
04.2.01.06.5.1.01	Belanja Pegawai	11.900.000,00	11.900.000,00	0,00	100,00		
04.2.01.06.5.1.02	Belanja Barang dan Jasa	7.214.060.000,00	5.603.860.000,00	(1.610.200.000,00)	77,68		
05	<b>PROGRAM PENGELOLAAN SISTEM DATA GENDER DAN ANAK</b>	91.380.000,00	90.115.000,00	(1.265.000,00)	98,62		
05.2.01	Pengumpulan, Pengolahan Analisis dan Penyajian Data Gender dan Anak Dalam Kelembagaan Data di Tingkat Daerah Kabupaten/kota	91.380.000,00	90.115.000,00	(1.265.000,00)	98,62		
05.2.01.02	Penyajian dan Pemanfaatan Data Gender dan Anak dalam Kelembagaan Data di Kewenangan Kabupaten/Kota	91.380.000,00	90.115.000,00	(1.265.000,00)	98,62		
05.2.01.02.5.1	BELANJA OPERASI	91.380.000,00	90.115.000,00	(1.265.000,00)	98,62		



KODE	URAIAN	JUMLAH (Rp)		BERTAMBAH / (BERKURANG)		DASAR HUKUM	KETERANGAN
		ANGGARAN	REALISASI	(Rp)	(%)		
05.2.01.02.5.1.01	Belanja Pegawai	1.290.000,00	950.000,00	(340.000,00)	73,64		
05.2.01.02.5.1.02	Belanja Barang dan Jasa	90.090.000,00	89.165.000,00	(925.000,00)	98,97		
07	<b>PROGRAM PERLINDUNGAN KHUSUS ANAK</b>	259.220.000,00	255.489.513,00	(3.730.487,00)	98,56		
07.2.02	Penyediaan Layanan bagi Anak yang Memerlukan Perlindungan Khusus yang Memerlukan Koordinasi Tingkat Daerah Kabupaten/Kota	259.220.000,00	255.489.513,00	(3.730.487,00)	98,56		
07.2.02.02	Koordinasi dan Sinkronisasi Pelaksanaan Pendampingan Anak yang Memerlukan Perlindungan Khusus Kewenangan Kabupaten/Kota	259.220.000,00	255.489.513,00	(3.730.487,00)	98,56		
07.2.02.02.5.1	BELANJA OPERASI	259.220.000,00	255.489.513,00	(3.730.487,00)	98,56		
07.2.02.02.5.1.01	Belanja Pegawai	1.400.000,00	1.400.000,00	0,00	100,00		
07.2.02.02.5.1.02	Belanja Barang dan Jasa	257.820.000,00	254.089.513,00	(3.730.487,00)	98,55		
	<b>SURPLUS / DEFISIT</b>	(19.681.176.000,00)	(16.601.096.793,00)	3.080.079.207,00	0		
	<b>SISA LEBIH / KURANG PEMBIAYAAN TAHUN BERKENAAN</b>	<b>(19.681.176.000,00)</b>	<b>(16.601.096.793,00)</b>	<b>3.080.079.207,00</b>	<b>0</b>		







**PEMERINTAH KABUPATEN TEGAL**  
**RINCIAN APBD MENURUT URUSAN PEMERINTAHAN DAERAH, ORGANISASI, PROGRAM,**  
**KEGIATAN, SUBKEGIATAN, KELOMPOK, DAN JENIS PENDAPATAN, BELANJA DAN PEMBIAYAAN**

Tahun Anggaran 2022

Urusan Pemerintahan : 2.11 LINGKUNGAN HIDUP  
 SKPD : 2-11.1-03.0-00.01 Dinas Lingkungan Hidup  
 Unit Organisasi : 2-11.1-03.0-00.01.000 Dinas Lingkungan Hidup  
 Sub Unit Organisasi : 2-11.1-03.0-00.01.000.000 Dinas Lingkungan Hidup

KODE	URAIAN	JUMLAH (Rp)		BERTAMBAH / (BERKURANG)		DASAR HUKUM	KETERANGAN
		ANGGARAN	REALISASI	(Rp)	(%)		
00.0.00.00.4	<b>PENDAPATAN DAERAH</b>	2.250.000.000,00	2.592.556.000,00	342.556.000,00	115,22		
00.0.00.00.4.1	<b>PENDAPATAN ASLI DAERAH (PAD)</b>	2.250.000.000,00	2.592.556.000,00	342.556.000,00	115,22		
00.0.00.00.4.1.02	Retribusi Daerah	2.250.000.000,00	2.592.556.000,00	342.556.000,00	115,22		
00.0.00.00.5	<b>BELANJA DAERAH</b>	29.106.557.000,00	27.095.335.873,00	(2.011.221.127,00)	93,09		
01	<b>PROGRAM PENUNJANG URUSAN PEMERINTAHAN DAERAH</b>	5.428.536.300,00	4.931.472.169,00	(497.064.131,00)	90,84		
01.2.01	Perencanaan, Penganggaran, dan Evaluasi Kinerja Perangkat Daerah	101.368.600,00	92.015.900,00	(9.352.700,00)	90,77		
01.2.01.01	Penyusunan Dokumen Perencanaan Perangkat Daerah	15.850.000,00	15.385.000,00	(465.000,00)	97,07		
01.2.01.01.5.1	<b>BELANJA OPERASI</b>	15.850.000,00	15.385.000,00	(465.000,00)	97,07		
01.2.01.01.5.1.02	Belanja Barang dan Jasa	15.850.000,00	15.385.000,00	(465.000,00)	97,07		
01.2.01.06	Koordinasi dan Penyusunan Laporan Capaian Kinerja dan Ikhtisar Realisasi Kinerja SKPD	85.518.600,00	76.630.900,00	(8.887.700,00)	89,61		
01.2.01.06.5.1	<b>BELANJA OPERASI</b>	85.518.600,00	76.630.900,00	(8.887.700,00)	89,61		
01.2.01.06.5.1.01	Belanja Pegawai	8.780.000,00	340.000,00	(8.440.000,00)	3,87		
01.2.01.06.5.1.02	Belanja Barang dan Jasa	76.738.600,00	76.290.900,00	(447.700,00)	99,42		
01.2.02	Administrasi Keuangan Perangkat Daerah	4.313.923.700,00	3.924.123.606,00	(389.800.094,00)	90,96		
01.2.02.01	Penyediaan Gaji dan Tunjangan ASN	4.170.823.700,00	3.787.467.606,00	(383.356.094,00)	90,81		
01.2.02.01.5.1	<b>BELANJA OPERASI</b>	4.170.823.700,00	3.787.467.606,00	(383.356.094,00)	90,81		
01.2.02.01.5.1.01	Belanja Pegawai	4.170.823.700,00	3.787.467.606,00	(383.356.094,00)	90,81		
01.2.02.03	Pelaksanaan Penatausahaan dan Pengujian/Verifikasi Keuangan SKPD	143.100.000,00	136.656.000,00	(6.444.000,00)	95,50		
01.2.02.03.5.1	<b>BELANJA OPERASI</b>	143.100.000,00	136.656.000,00	(6.444.000,00)	95,50		



KODE	URAIAN	JUMLAH (Rp)		BERTAMBAH / (BERKURANG)		DASAR HUKUM	KETERANGAN
		ANGGARAN	REALISASI	(Rp)	(%)		
01.2.02.03.5.1.01	Belanja Pegawai	67.520.000,00	66.020.000,00	(1.500.000,00)	97,78		
01.2.02.03.5.1.02	Belanja Barang dan Jasa	75.580.000,00	70.636.000,00	(4.944.000,00)	93,46		
01.2.05	Administrasi Kepegawaian Perangkat Daerah	45.000.000,00	43.023.000,00	(1.977.000,00)	95,61		
01.2.05.09	Pendidikan dan Pelatihan Pegawai Berdasarkan Tugas dan Fungsi	45.000.000,00	43.023.000,00	(1.977.000,00)	95,61		
01.2.05.09.5.1	BELANJA OPERASI	45.000.000,00	43.023.000,00	(1.977.000,00)	95,61		
01.2.05.09.5.1.02	Belanja Barang dan Jasa	45.000.000,00	43.023.000,00	(1.977.000,00)	95,61		
01.2.06	Administrasi Umum Perangkat Daerah	140.119.000,00	123.391.100,00	(16.727.900,00)	88,06		
01.2.06.01	Penyediaan Komponen Instalasi Listrik/Penerangan Bangunan Kantor	6.000.000,00	5.926.200,00	(73.800,00)	98,77		
01.2.06.01.5.1	BELANJA OPERASI	5.610.000,00	5.551.200,00	(58.800,00)	98,95		
01.2.06.01.5.1.02	Belanja Barang dan Jasa	5.610.000,00	5.551.200,00	(58.800,00)	98,95		
01.2.06.01.5.2	BELANJA MODAL	390.000,00	375.000,00	(15.000,00)	96,15		
01.2.06.01.5.2.02	Belanja Modal Peralatan dan Mesin	390.000,00	375.000,00	(15.000,00)	96,15		
01.2.06.04	Penyediaan Bahan Logistik Kantor	36.762.000,00	35.546.500,00	(1.215.500,00)	96,69		
01.2.06.04.5.1	BELANJA OPERASI	36.762.000,00	35.546.500,00	(1.215.500,00)	96,69		
01.2.06.04.5.1.01	Belanja Pegawai	2.225.000,00	1.460.000,00	(765.000,00)	65,62		
01.2.06.04.5.1.02	Belanja Barang dan Jasa	34.537.000,00	34.086.500,00	(450.500,00)	98,70		
01.2.06.05	Penyediaan Barang Cetak dan Penggandaan	12.357.000,00	12.088.900,00	(268.100,00)	97,83		
01.2.06.05.5.1	BELANJA OPERASI	12.357.000,00	12.088.900,00	(268.100,00)	97,83		
01.2.06.05.5.1.01	Belanja Pegawai	1.640.000,00	1.460.000,00	(180.000,00)	89,02		
01.2.06.05.5.1.02	Belanja Barang dan Jasa	10.717.000,00	10.628.900,00	(88.100,00)	99,18		
01.2.06.06	Penyediaan Bahan Bacaan dan Peraturan Perundang-undangan	10.000.000,00	9.645.000,00	(355.000,00)	96,45		
01.2.06.06.5.1	BELANJA OPERASI	10.000.000,00	9.645.000,00	(355.000,00)	96,45		
01.2.06.06.5.1.02	Belanja Barang dan Jasa	10.000.000,00	9.645.000,00	(355.000,00)	96,45		
01.2.06.09	Penyelenggaraan Rapat Koordinasi dan Konsultasi SKPD	75.000.000,00	60.184.500,00	(14.815.500,00)	80,25		
01.2.06.09.5.1	BELANJA OPERASI	75.000.000,00	60.184.500,00	(14.815.500,00)	80,25		
01.2.06.09.5.1.01	Belanja Pegawai	3.820.000,00	1.900.000,00	(1.920.000,00)	49,74		
01.2.06.09.5.1.02	Belanja Barang dan Jasa	71.180.000,00	58.284.500,00	(12.895.500,00)	81,88		
01.2.07	Pengadaan Barang Milik Daerah Penunjang Urusan Pemerintah Daerah	45.000.000,00	42.643.500,00	(2.356.500,00)	94,76		
01.2.07.05	Pengadaan Mebel	2.781.000,00	2.775.000,00	(6.000,00)	99,78		
01.2.07.05.5.2	BELANJA MODAL	2.781.000,00	2.775.000,00	(6.000,00)	99,78		
01.2.07.05.5.2.02	Belanja Modal Peralatan dan Mesin	2.781.000,00	2.775.000,00	(6.000,00)	99,78		
01.2.07.06	Pengadaan Peralatan dan Mesin Lainnya	42.219.000,00	39.868.500,00	(2.350.500,00)	94,43		
01.2.07.06.5.1	BELANJA OPERASI	3.547.000,00	1.962.000,00	(1.585.000,00)	55,31		
01.2.07.06.5.1.01	Belanja Pegawai	3.305.000,00	1.720.000,00	(1.585.000,00)	52,04		
01.2.07.06.5.1.02	Belanja Barang dan Jasa	242.000,00	242.000,00	0,00	100,00		



KODE	URAIAN	JUMLAH (Rp)		BERTAMBAH / (BERKURANG)		DASAR HUKUM	KETERANGAN
		ANGGARAN	REALISASI	(Rp)	(%)		
01.2.07.06.5.2	BELANJA MODAL	38.672.000,00	37.906.500,00	(765.500,00)	98,02		
01.2.07.06.5.2.02	Belanja Modal Peralatan dan Mesin	27.645.000,00	27.139.500,00	(505.500,00)	98,17		
01.2.07.06.5.2.04	Belanja Modal Jalan, Jaringan, dan Irigasi	11.027.000,00	10.767.000,00	(260.000,00)	97,64		
01.2.08	Penyediaan Jasa Penunjang Urusan Pemerintahan Daerah	530.555.000,00	465.354.803,00	(65.200.197,00)	87,71		
01.2.08.01	Penyediaan Jasa Surat Menyurat	3.000.000,00	2.991.850,00	(8.150,00)	99,73		
01.2.08.01.5.1	BELANJA OPERASI	3.000.000,00	2.991.850,00	(8.150,00)	99,73		
01.2.08.01.5.1.02	Belanja Barang dan Jasa	3.000.000,00	2.991.850,00	(8.150,00)	99,73		
01.2.08.02	Penyediaan Jasa Komunikasi, Sumber Daya Air dan Listrik	165.000.000,00	127.355.158,00	(37.644.842,00)	77,18		
01.2.08.02.5.1	BELANJA OPERASI	165.000.000,00	127.355.158,00	(37.644.842,00)	77,18		
01.2.08.02.5.1.02	Belanja Barang dan Jasa	165.000.000,00	127.355.158,00	(37.644.842,00)	77,18		
01.2.08.03	Penyediaan Jasa Peralatan dan Perlengkapan Kantor	58.740.000,00	56.297.930,00	(2.442.070,00)	95,84		
01.2.08.03.5.1	BELANJA OPERASI	58.740.000,00	56.297.930,00	(2.442.070,00)	95,84		
01.2.08.03.5.1.01	Belanja Pegawai	2.360.000,00	1.720.000,00	(640.000,00)	72,88		
01.2.08.03.5.1.02	Belanja Barang dan Jasa	56.380.000,00	54.577.930,00	(1.802.070,00)	96,80		
01.2.08.04	Penyediaan Jasa Pelayanan Umum Kantor	303.815.000,00	278.709.865,00	(25.105.135,00)	91,74		
01.2.08.04.5.1	BELANJA OPERASI	303.815.000,00	278.709.865,00	(25.105.135,00)	91,74		
01.2.08.04.5.1.01	Belanja Pegawai	1.730.000,00	1.460.000,00	(270.000,00)	84,39		
01.2.08.04.5.1.02	Belanja Barang dan Jasa	302.085.000,00	277.249.865,00	(24.835.135,00)	91,78		
01.2.09	Pemeliharaan Barang Milik Daerah Penunjang Urusan Pemerintahan Daerah	252.570.000,00	240.920.260,00	(11.649.740,00)	95,39		
01.2.09.01	Penyediaan Jasa Pemeliharaan, Biaya Pemeliharaan, dan Pajak Kendaraan Perorangan Dinas atau Kendaraan Dinas Jabatan	200.000.000,00	192.380.260,00	(7.619.740,00)	96,19		
01.2.09.01.5.1	BELANJA OPERASI	200.000.000,00	192.380.260,00	(7.619.740,00)	96,19		
01.2.09.01.5.1.01	Belanja Pegawai	5.075.000,00	1.630.000,00	(3.445.000,00)	32,12		
01.2.09.01.5.1.02	Belanja Barang dan Jasa	194.925.000,00	190.750.260,00	(4.174.740,00)	97,86		
01.2.09.06	Pemeliharaan Peralatan dan Mesin Lainnya	23.000.000,00	20.160.000,00	(2.840.000,00)	87,65		
01.2.09.06.5.1	BELANJA OPERASI	23.000.000,00	20.160.000,00	(2.840.000,00)	87,65		
01.2.09.06.5.1.01	Belanja Pegawai	3.775.000,00	1.120.000,00	(2.655.000,00)	29,67		
01.2.09.06.5.1.02	Belanja Barang dan Jasa	19.225.000,00	19.040.000,00	(185.000,00)	99,04		
01.2.09.11	Pemeliharaan/Rehabilitasi Sarana dan Prasarana Pendukung Gedung Kantor atau Bangunan Lainnya	29.570.000,00	28.380.000,00	(1.190.000,00)	95,98		
01.2.09.11.5.1	BELANJA OPERASI	29.570.000,00	28.380.000,00	(1.190.000,00)	95,98		
01.2.09.11.5.1.01	Belanja Pegawai	3.140.000,00	2.580.000,00	(560.000,00)	82,17		
01.2.09.11.5.1.02	Belanja Barang dan Jasa	26.430.000,00	25.800.000,00	(630.000,00)	97,62		
02	<b>PROGRAM PERENCANAAN LINGKUNGAN HIDUP</b>	313.913.500,00	289.325.500,00	(24.588.000,00)	92,17		
02.2.01	Rencana Perlindungan dan Pengelolaan Lingkungan Hidup (RPPLH) Kabupaten/Kota	313.913.500,00	289.325.500,00	(24.588.000,00)	92,17		
02.2.01.01	Penyusunan dan Penetapan RPPLH Kabupaten/Kota	97.000.000,00	90.529.000,00	(6.471.000,00)	93,33		



KODE	URAIAN	JUMLAH (Rp)		BERTAMBAH / (BERKURANG)		DASAR HUKUM	KETERANGAN
		ANGGARAN	REALISASI	(Rp)	(%)		
02.2.01.01.5.1	BELANJA OPERASI	97.000.000,00	90.529.000,00	(6.471.000,00)	93,33		
02.2.01.01.5.1.01	Belanja Pegawai	4.620.000,00	780.000,00	(3.840.000,00)	16,88		
02.2.01.01.5.1.02	Belanja Barang dan Jasa	92.380.000,00	89.749.000,00	(2.631.000,00)	97,15		
02.2.01.02	Pengendalian Pelaksanaan RPPLH Kabupaten/Kota	216.913.500,00	198.796.500,00	(18.117.000,00)	91,65		
02.2.01.02.5.1	BELANJA OPERASI	216.913.500,00	198.796.500,00	(18.117.000,00)	91,65		
02.2.01.02.5.1.01	Belanja Pegawai	11.450.000,00	1.020.000,00	(10.430.000,00)	8,91		
02.2.01.02.5.1.02	Belanja Barang dan Jasa	205.463.500,00	197.776.500,00	(7.687.000,00)	96,26		
03	<b>PROGRAM PENGENDALIAN PENCEMARAN DAN/ATAU KERUSAKAN LINGKUNGAN HIDUP</b>	4.265.042.000,00	3.832.337.150,00	(432.704.850,00)	89,85		
03.2.01	Pencegahan Pencemaran dan/atau Kerusakan Lingkungan Hidup Kabupaten/Kota	4.240.662.500,00	3.808.106.350,00	(432.556.150,00)	89,80		
03.2.01.01	Koordinasi, Sinkronisasi dan Pelaksanaan Pencegahan Pencemaran Lingkungan Hidup Dilaksanakan terhadap Media Tanah, Air, Udara dan Laut	15.449.500,00	14.110.300,00	(1.339.200,00)	91,33		
03.2.01.01.5.1	BELANJA OPERASI	15.449.500,00	14.110.300,00	(1.339.200,00)	91,33		
03.2.01.01.5.1.01	Belanja Pegawai	5.670.000,00	4.470.000,00	(1.200.000,00)	78,84		
03.2.01.01.5.1.02	Belanja Barang dan Jasa	9.779.500,00	9.640.300,00	(139.200,00)	98,58		
03.2.01.03	Pengelolaan Laboratorium Lingkungan Hidup Kabupaten/Kota	4.225.213.000,00	3.793.996.050,00	(431.216.950,00)	89,79		
03.2.01.03.5.1	BELANJA OPERASI	480.135.400,00	426.202.650,00	(53.932.750,00)	88,77		
03.2.01.03.5.1.01	Belanja Pegawai	33.475.000,00	13.674.500,00	(19.800.500,00)	40,85		
03.2.01.03.5.1.02	Belanja Barang dan Jasa	446.660.400,00	412.528.150,00	(34.132.250,00)	92,36		
03.2.01.03.5.2	BELANJA MODAL	3.745.077.600,00	3.367.793.400,00	(377.284.200,00)	89,93		
03.2.01.03.5.2.02	Belanja Modal Peralatan dan Mesin	3.630.077.600,00	3.254.293.400,00	(375.784.200,00)	89,65		
03.2.01.03.5.2.03	Belanja Modal Gedung dan Bangunan	115.000.000,00	113.500.000,00	(1.500.000,00)	98,70		
03.2.03	Pemulihan Pencemaran dan/atau Kerusakan Lingkungan Hidup Kabupaten/Kota	24.379.500,00	24.230.800,00	(148.700,00)	99,39		
03.2.03.02	Koordinasi dan Sinkronisasi Pembersihan Unsur Pencemar	14.422.500,00	14.277.300,00	(145.200,00)	98,99		
03.2.03.02.5.1	BELANJA OPERASI	14.422.500,00	14.277.300,00	(145.200,00)	98,99		
03.2.03.02.5.1.01	Belanja Pegawai	1.290.000,00	1.290.000,00	0,00	100,00		
03.2.03.02.5.1.02	Belanja Barang dan Jasa	13.132.500,00	12.987.300,00	(145.200,00)	98,89		
03.2.03.03	Koordinasi, Sinkronisasi dan Pelaksanaan Remediasi	9.957.000,00	9.953.500,00	(3.500,00)	99,96		
03.2.03.03.5.1	BELANJA OPERASI	9.957.000,00	9.953.500,00	(3.500,00)	99,96		
03.2.03.03.5.1.01	Belanja Pegawai	1.290.000,00	1.290.000,00	0,00	100,00		
03.2.03.03.5.1.02	Belanja Barang dan Jasa	8.667.000,00	8.663.500,00	(3.500,00)	99,96		
04	<b>PROGRAM PENGELOLAAN KEANEKARAGAMAN HAYATI (KEHATI)</b>	1.887.820.000,00	1.830.723.350,00	(57.096.650,00)	96,98		
04.2.01	Pengelolaan Keaneekaragaman Hayati Kabupaten/Kota	1.887.820.000,00	1.830.723.350,00	(57.096.650,00)	96,98		
04.2.01.04	Pengelolaan Ruang Terbuka Hijau (RTH)	1.857.820.000,00	1.804.070.350,00	(53.749.650,00)	97,11		



KODE	URAIAN	JUMLAH (Rp)		BERTAMBAH / (BERKURANG)		DASAR HUKUM	KETERANGAN
		ANGGARAN	REALISASI	(Rp)	(%)		
04.2.01.04.5.1	BELANJA OPERASI	1.803.900.000,00	1.750.490.650,00	(53.409.350,00)	97,04		
04.2.01.04.5.1.01	Belanja Pegawai	27.780.000,00	15.285.000,00	(12.495.000,00)	55,02		
04.2.01.04.5.1.02	Belanja Barang dan Jasa	1.776.120.000,00	1.735.205.650,00	(40.914.350,00)	97,70		
04.2.01.04.5.2	BELANJA MODAL	53.920.000,00	53.579.700,00	(340.300,00)	99,37		
04.2.01.04.5.2.02	Belanja Modal Peralatan dan Mesin	18.530.000,00	18.529.700,00	(300,00)	100,00		
04.2.01.04.5.2.05	Belanja Modal Aset Tetap Lainnya	35.390.000,00	35.050.000,00	(340.000,00)	99,04		
04.2.01.07	Pengelolaan Sarana dan Prasarana Keanekaragaman Hayati	30.000.000,00	26.653.000,00	(3.347.000,00)	88,84		
04.2.01.07.5.1	BELANJA OPERASI	30.000.000,00	26.653.000,00	(3.347.000,00)	88,84		
04.2.01.07.5.1.01	Belanja Pegawai	1.290.000,00	0,00	(1.290.000,00)	0		
04.2.01.07.5.1.02	Belanja Barang dan Jasa	28.710.000,00	26.653.000,00	(2.057.000,00)	92,84		
05	<b>PROGRAM PENGENDALIAN BAHAN BERBAHAYA DAN BERACUN (B3) DAN LIMBAH BAHAN BERBAHAYA DAN BERACUN (LIMBAH B3)</b>	24.150.000,00	17.614.100,00	(6.535.900,00)	72,94		
05.2.02	Pengumpulan Limbah B3 dalam 1 (satu) Daerah Kabupaten/Kota	24.150.000,00	17.614.100,00	(6.535.900,00)	72,94		
05.2.02.01	Fasilitasi Pemenuhan Komitmen Izin Pengumpulan Limbah B3 Dilaksanakan melalui Sistem Pelayanan Perizinan Berusaha Terintegrasi secara Elektronik	24.150.000,00	17.614.100,00	(6.535.900,00)	72,94		
05.2.02.01.5.1	BELANJA OPERASI	24.150.000,00	17.614.100,00	(6.535.900,00)	72,94		
05.2.02.01.5.1.01	Belanja Pegawai	6.040.000,00	340.000,00	(5.700.000,00)	5,63		
05.2.02.01.5.1.02	Belanja Barang dan Jasa	18.110.000,00	17.274.100,00	(835.900,00)	95,38		
06	<b>PROGRAM PEMBINAAN DAN PENGAWASAN TERHADAP IZIN LINGKUNGAN DAN IZIN PERLINDUNGAN DAN PENGELOLAAN LINGKUNGAN HIDUP (PPLH)</b>	24.982.000,00	23.597.850,00	(1.384.150,00)	94,46		
06.2.01	Pembinaan dan Pengawasan Terhadap Usaha dan/atau Kegiatan yang Izin Lingkungan dan Izin PPLH diterbitkan oleh Pemerintah Daerah Kabupaten/Kota	24.982.000,00	23.597.850,00	(1.384.150,00)	94,46		
06.2.01.03	Pengawasan Usaha dan/atau Kegiatan yang Izin Lingkungan Hidup, Izin PPLH yang Diterbitkan oleh Pemerintah Daerah Kabupaten/Kota	24.982.000,00	23.597.850,00	(1.384.150,00)	94,46		
06.2.01.03.5.1	BELANJA OPERASI	24.982.000,00	23.597.850,00	(1.384.150,00)	94,46		
06.2.01.03.5.1.01	Belanja Pegawai	1.840.000,00	940.000,00	(900.000,00)	51,09		
06.2.01.03.5.1.02	Belanja Barang dan Jasa	23.142.000,00	22.657.850,00	(484.150,00)	97,91		
08	<b>PROGRAM PENINGKATAN PENDIDIKAN, PELATIHAN DAN PENYULUHAN LINGKUNGAN HIDUP UNTUK MASYARAKAT</b>	20.000.000,00	17.929.575,00	(2.070.425,00)	89,65		
08.2.01	Penyelenggaraan Pendidikan, Pelatihan, dan Penyuluhan Lingkungan Hidup untuk Lembaga Kemasyarakatan Tingkat Daerah Kabupaten/Kota	20.000.000,00	17.929.575,00	(2.070.425,00)	89,65		
08.2.01.02	Pendampingan Gerakan Peduli Lingkungan Hidup	20.000.000,00	17.929.575,00	(2.070.425,00)	89,65		



KODE	URAIAN	JUMLAH (Rp)		BERTAMBAH / (BERKURANG)		DASAR HUKUM	KETERANGAN
		ANGGARAN	REALISASI	(Rp)	(%)		
08.2.01.02.5.1	BELANJA OPERASI	20.000.000,00	17.929.575,00	(2.070.425,00)	89,65		
08.2.01.02.5.1.01	Belanja Pegawai	950.000,00	0,00	(950.000,00)	0		
08.2.01.02.5.1.02	Belanja Barang dan Jasa	19.050.000,00	17.929.575,00	(1.120.425,00)	94,12		
09	<b>PROGRAM PENGHARGAAN LINGKUNGAN HIDUP UNTUK MASYARAKAT</b>	876.858.000,00	866.916.000,00	(9.942.000,00)	98,87		
09.2.01	Pemberian Penghargaan Lingkungan Hidup Tingkat Daerah Kabupaten/Kota	876.858.000,00	866.916.000,00	(9.942.000,00)	98,87		
09.2.01.01	Penilaian Kinerja Masyarakat/Lembaga Masyarakat/Dunia Usaha/Dunia Pendidikan/Filantropi dalam Perlindungan dan Pengelolaan Lingkungan Hidup	876.858.000,00	866.916.000,00	(9.942.000,00)	98,87		
09.2.01.01.5.1	BELANJA OPERASI	876.858.000,00	866.916.000,00	(9.942.000,00)	98,87		
09.2.01.01.5.1.01	Belanja Pegawai	1.050.000,00	600.000,00	(450.000,00)	57,14		
09.2.01.01.5.1.02	Belanja Barang dan Jasa	875.808.000,00	866.316.000,00	(9.492.000,00)	98,92		
10	<b>PROGRAM PENANGANAN PENGADUAN LINGKUNGAN HIDUP</b>	21.747.100,00	21.262.000,00	(485.100,00)	97,77		
10.2.01	Penyelesaian Pengaduan Masyarakat di Bidang Perlindungan dan Pengelolaan Lingkungan Hidup (PPLH) Kabupaten/Kota	21.747.100,00	21.262.000,00	(485.100,00)	97,77		
10.2.01.01	Pengelolaan Pengaduan Masyarakat terhadap PPLH Kabupaten/Kota	21.747.100,00	21.262.000,00	(485.100,00)	97,77		
10.2.01.01.5.1	BELANJA OPERASI	21.747.100,00	21.262.000,00	(485.100,00)	97,77		
10.2.01.01.5.1.01	Belanja Pegawai	1.390.000,00	940.000,00	(450.000,00)	67,63		
10.2.01.01.5.1.02	Belanja Barang dan Jasa	20.357.100,00	20.322.000,00	(35.100,00)	99,83		
11	<b>PROGRAM PENGELOLAAN PERSAMPAHAN</b>	16.243.508.100,00	15.264.158.179,00	(979.349.921,00)	93,97		
11.2.01	Pengelolaan Sampah	16.243.508.100,00	15.264.158.179,00	(979.349.921,00)	93,97		
11.2.01.01	Penyusunan Kebijakan dan Strategi Daerah Pengelolaan Sampah Kabupaten/Kota	9.789.532.300,00	9.248.095.079,00	(541.437.221,00)	94,47		
11.2.01.01.5.1	BELANJA OPERASI	9.764.632.300,00	9.223.395.079,00	(541.237.221,00)	94,46		
11.2.01.01.5.1.01	Belanja Pegawai	20.025.000,00	20.025.000,00	0,00	100,00		
11.2.01.01.5.1.02	Belanja Barang dan Jasa	9.744.607.300,00	9.203.370.079,00	(541.237.221,00)	94,45		
11.2.01.01.5.2	BELANJA MODAL	24.900.000,00	24.700.000,00	(200.000,00)	99,20		
11.2.01.01.5.2.02	Belanja Modal Peralatan dan Mesin	24.900.000,00	24.700.000,00	(200.000,00)	99,20		
11.2.01.03	Penanganan Sampah dengan Melakukan Pemilahan, Pengumpulan, Pengangkutan, Pengolahan, dan Pemrosesan Akhir Sampah di TPA/TPST/SPA Kabupaten/Kota	5.114.375.800,00	4.941.849.100,00	(172.526.700,00)	96,63		
11.2.01.03.5.1	BELANJA OPERASI	5.114.375.800,00	4.941.849.100,00	(172.526.700,00)	96,63		
11.2.01.03.5.1.01	Belanja Pegawai	16.490.000,00	14.404.500,00	(2.085.500,00)	87,35		
11.2.01.03.5.1.02	Belanja Barang dan Jasa	5.097.885.800,00	4.927.444.600,00	(170.441.200,00)	96,66		



KODE	URAIAN	JUMLAH (Rp)		BERTAMBAH / (BERKURANG)		DASAR HUKUM	KETERANGAN
		ANGGARAN	REALISASI	(Rp)	(%)		
11.2.01.04	Peningkatan Peran serta Masyarakat dalam Pengelolaan Persampahan	244.600.000,00	236.301.000,00	(8.299.000,00)	96,61		
11.2.01.04.5.1	BELANJA OPERASI	244.600.000,00	236.301.000,00	(8.299.000,00)	96,61		
11.2.01.04.5.1.01	Belanja Pegawai	5.355.000,00	3.035.000,00	(2.320.000,00)	56,68		
11.2.01.04.5.1.02	Belanja Barang dan Jasa	239.245.000,00	233.266.000,00	(5.979.000,00)	97,50		
11.2.01.06	Penyusunan Kebijakan Kerjasama Pengelolaan Persampahan	25.000.000,00	24.184.000,00	(816.000,00)	96,74		
11.2.01.06.5.1	BELANJA OPERASI	25.000.000,00	24.184.000,00	(816.000,00)	96,74		
11.2.01.06.5.1.01	Belanja Pegawai	790.000,00	340.000,00	(450.000,00)	43,04		
11.2.01.06.5.1.02	Belanja Barang dan Jasa	24.210.000,00	23.844.000,00	(366.000,00)	98,49		
11.2.01.07	Penyediaan Sarana dan Prasarana Pengelolaan Persampahan di TPA/TPST/SPA Kabupaten/Kota	1.070.000.000,00	813.729.000,00	(256.271.000,00)	76,05		
11.2.01.07.5.1	BELANJA OPERASI	254.022.000,00	43.129.000,00	(210.893.000,00)	16,98		
11.2.01.07.5.1.01	Belanja Pegawai	2.080.000,00	1.501.000,00	(579.000,00)	72,16		
11.2.01.07.5.1.02	Belanja Barang dan Jasa	251.942.000,00	41.628.000,00	(210.314.000,00)	16,52		
11.2.01.07.5.2	BELANJA MODAL	815.978.000,00	770.600.000,00	(45.378.000,00)	94,44		
11.2.01.07.5.2.02	Belanja Modal Peralatan dan Mesin	815.978.000,00	770.600.000,00	(45.378.000,00)	94,44		
	<b>SURPLUS / DEFISIT</b>	(26.856.557.000,00)	(24.502.779.873,00)	2.353.777.127,00	0		
	<b>SISA LEBIH / KURANG PEMBIAYAAN TAHUN BERKENAAN</b>	<b>(26.856.557.000,00)</b>	<b>(24.502.779.873,00)</b>	<b>2.353.777.127,00</b>	<b>0</b>		





**PEMERINTAH KABUPATEN TEGAL**  
**RINCIAN APBD MENURUT URUSAN PEMERINTAHAN DAERAH, ORGANISASI, PROGRAM,**  
**KEGIATAN, SUBKEGIATAN, KELOMPOK, DAN JENIS PENDAPATAN, BELANJA DAN PEMBIAYAAN**

Tahun Anggaran 2022

Urusan Pemerintahan : 2.12 ADMINISTRASI KEPENDUDUKAN DAN PENCATATAN SIPIL  
 SKPD : 2-12.0-00.0-00.01 Dinas Kependudukan dan Pencatatan Sipil  
 Unit Organisasi : 2-12.0-00.0-00.01.000 Dinas Kependudukan dan Pencatatan Sipil  
 Sub Unit Organisasi : 2-12.0-00.0-00.01.000.000 Dinas Kependudukan dan Pencatatan Sipil

KODE	URAIAN	JUMLAH (Rp)		BERTAMBAH / (BERKURANG)		DASAR HUKUM	KETERANGAN
		ANGGARAN	REALISASI	(Rp)	(%)		
00.0.00.00.5	<b>BELANJA DAERAH</b>	10.620.258.500,00	9.767.570.583,00	(852.687.917,00)	91,97		
01	<b>PROGRAM PENUNJANG URUSAN PEMERINTAHAN DAERAH</b>	10.184.258.500,00	9.388.666.073,00	(795.592.427,00)	92,19		
01.2.01	Perencanaan, Penganggaran, dan Evaluasi Kinerja Perangkat Daerah	24.545.000,00	12.032.000,00	(12.513.000,00)	49,02		
01.2.01.01	Penyusunan Dokumen Perencanaan Perangkat Daerah	13.545.000,00	7.023.000,00	(6.522.000,00)	51,85		
01.2.01.01.5.1	<b>BELANJA OPERASI</b>	13.545.000,00	7.023.000,00	(6.522.000,00)	51,85		
01.2.01.01.5.1.01	Belanja Pegawai	3.480.000,00	0,00	(3.480.000,00)	0		
01.2.01.01.5.1.02	Belanja Barang dan Jasa	10.065.000,00	7.023.000,00	(3.042.000,00)	69,78		
01.2.01.06	Koordinasi dan Penyusunan Laporan Capaian Kinerja dan Ikhtisar Realisasi Kinerja SKPD	11.000.000,00	5.009.000,00	(5.991.000,00)	45,54		
01.2.01.06.5.1	<b>BELANJA OPERASI</b>	11.000.000,00	5.009.000,00	(5.991.000,00)	45,54		
01.2.01.06.5.1.01	Belanja Pegawai	2.580.000,00	840.000,00	(1.740.000,00)	32,56		
01.2.01.06.5.1.02	Belanja Barang dan Jasa	8.420.000,00	4.169.000,00	(4.251.000,00)	49,51		
01.2.02	Administrasi Keuangan Perangkat Daerah	5.377.207.500,00	5.116.113.770,00	(261.093.730,00)	95,14		
01.2.02.01	Penyediaan Gaji dan Tunjangan ASN	5.320.670.000,00	5.060.204.270,00	(260.465.730,00)	95,10		
01.2.02.01.5.1	<b>BELANJA OPERASI</b>	5.320.670.000,00	5.060.204.270,00	(260.465.730,00)	95,10		
01.2.02.01.5.1.01	Belanja Pegawai	5.320.670.000,00	5.060.204.270,00	(260.465.730,00)	95,10		
01.2.02.03	Pelaksanaan Penatausahaan dan Pengujian/Verifikasi Keuangan SKPD	56.537.500,00	55.909.500,00	(628.000,00)	98,89		
01.2.02.03.5.1	<b>BELANJA OPERASI</b>	56.537.500,00	55.909.500,00	(628.000,00)	98,89		
01.2.02.03.5.1.01	Belanja Pegawai	54.840.000,00	54.265.000,00	(575.000,00)	98,95		
01.2.02.03.5.1.02	Belanja Barang dan Jasa	1.697.500,00	1.644.500,00	(53.000,00)	96,88		





KODE	URAIAN	JUMLAH (Rp)		BERTAMBAH / (BERKURANG)		DASAR HUKUM	KETERANGAN
		ANGGARAN	REALISASI	(Rp)	(%)		
01.2.05	Administrasi Kepegawaian Perangkat Daerah	13.440.000,00	10.582.851,00	(2.857.149,00)	78,74		
01.2.05.09	Pendidikan dan Pelatihan Pegawai Berdasarkan Tugas dan Fungsi	13.440.000,00	10.582.851,00	(2.857.149,00)	78,74		
01.2.05.09.5.1	BELANJA OPERASI	13.440.000,00	10.582.851,00	(2.857.149,00)	78,74		
01.2.05.09.5.1.02	Belanja Barang dan Jasa	13.440.000,00	10.582.851,00	(2.857.149,00)	78,74		
01.2.06	Administrasi Umum Perangkat Daerah	3.183.000.000,00	2.802.135.522,00	(380.864.478,00)	88,03		
01.2.06.01	Penyediaan Komponen Instalasi Listrik/Penerangan Bangunan Kantor	15.000.000,00	13.822.000,00	(1.178.000,00)	92,15		
01.2.06.01.5.1	BELANJA OPERASI	15.000.000,00	13.822.000,00	(1.178.000,00)	92,15		
01.2.06.01.5.1.01	Belanja Pegawai	835.000,00	385.000,00	(450.000,00)	46,11		
01.2.06.01.5.1.02	Belanja Barang dan Jasa	14.165.000,00	13.437.000,00	(728.000,00)	94,86		
01.2.06.02	Penyediaan Peralatan dan Perlengkapan Kantor	2.923.000.000,00	2.558.046.170,00	(364.953.830,00)	87,51		
01.2.06.02.5.1	BELANJA OPERASI	1.957.831.000,00	1.606.581.350,00	(351.249.650,00)	82,06		
01.2.06.02.5.1.01	Belanja Pegawai	5.410.000,00	4.555.000,00	(855.000,00)	84,20		
01.2.06.02.5.1.02	Belanja Barang dan Jasa	1.952.421.000,00	1.602.026.350,00	(350.394.650,00)	82,05		
01.2.06.02.5.2	BELANJA MODAL	965.169.000,00	951.464.820,00	(13.704.180,00)	98,58		
01.2.06.02.5.2.02	Belanja Modal Peralatan dan Mesin	965.169.000,00	951.464.820,00	(13.704.180,00)	98,58		
01.2.06.03	Penyediaan Peralatan Rumah Tangga	12.000.000,00	11.612.500,00	(387.500,00)	96,77		
01.2.06.03.5.1	BELANJA OPERASI	12.000.000,00	11.612.500,00	(387.500,00)	96,77		
01.2.06.03.5.1.02	Belanja Barang dan Jasa	12.000.000,00	11.612.500,00	(387.500,00)	96,77		
01.2.06.04	Penyediaan Bahan Logistik Kantor	35.000.000,00	32.820.250,00	(2.179.750,00)	93,77		
01.2.06.04.5.1	BELANJA OPERASI	35.000.000,00	32.820.250,00	(2.179.750,00)	93,77		
01.2.06.04.5.1.02	Belanja Barang dan Jasa	35.000.000,00	32.820.250,00	(2.179.750,00)	93,77		
01.2.06.05	Penyediaan Barang Cetak dan Penggandaan	53.000.000,00	47.608.845,00	(5.391.155,00)	89,83		
01.2.06.05.5.1	BELANJA OPERASI	53.000.000,00	47.608.845,00	(5.391.155,00)	89,83		
01.2.06.05.5.1.01	Belanja Pegawai	11.570.000,00	6.600.000,00	(4.970.000,00)	57,04		
01.2.06.05.5.1.02	Belanja Barang dan Jasa	41.430.000,00	41.008.845,00	(421.155,00)	98,98		
01.2.06.06	Penyediaan Bahan Bacaan dan Peraturan Perundang-undangan	10.000.000,00	9.995.000,00	(5.000,00)	99,95		
01.2.06.06.5.1	BELANJA OPERASI	10.000.000,00	9.995.000,00	(5.000,00)	99,95		
01.2.06.06.5.1.02	Belanja Barang dan Jasa	10.000.000,00	9.995.000,00	(5.000,00)	99,95		
01.2.06.09	Penyelenggaraan Rapat Koordinasi dan Konsultasi SKPD	135.000.000,00	128.230.757,00	(6.769.243,00)	94,99		
01.2.06.09.5.1	BELANJA OPERASI	135.000.000,00	128.230.757,00	(6.769.243,00)	94,99		
01.2.06.09.5.1.01	Belanja Pegawai	1.800.000,00	0,00	(1.800.000,00)	0		
01.2.06.09.5.1.02	Belanja Barang dan Jasa	133.200.000,00	128.230.757,00	(4.969.243,00)	96,27		
01.2.08	Penyediaan Jasa Penunjang Urusan Pemerintahan Daerah	1.246.486.000,00	1.138.499.197,00	(107.986.803,00)	91,34		
01.2.08.01	Penyediaan Jasa Surat Menyurat	3.000.000,00	1.550.000,00	(1.450.000,00)	51,67		
01.2.08.01.5.1	BELANJA OPERASI	3.000.000,00	1.550.000,00	(1.450.000,00)	51,67		
01.2.08.01.5.1.01	Belanja Pegawai	1.450.000,00	0,00	(1.450.000,00)	0		



KODE	URAIAN	JUMLAH (Rp)		BERTAMBAH / (BERKURANG)		DASAR HUKUM	KETERANGAN
		ANGGARAN	REALISASI	(Rp)	(%)		
01.2.08.01.5.1.02	Belanja Barang dan Jasa	1.550.000,00	1.550.000,00	0,00	100,00		
01.2.08.02	Penyediaan Jasa Komunikasi, Sumber Daya Air dan Listrik	442.529.000,00	360.716.198,00	(81.812.802,00)	81,51		
01.2.08.02.5.1	BELANJA OPERASI	442.529.000,00	360.716.198,00	(81.812.802,00)	81,51		
01.2.08.02.5.1.01	Belanja Pegawai	1.465.000,00	0,00	(1.465.000,00)	0		
01.2.08.02.5.1.02	Belanja Barang dan Jasa	441.064.000,00	360.716.198,00	(80.347.802,00)	81,78		
01.2.08.04	Penyediaan Jasa Pelayanan Umum Kantor	800.957.000,00	776.232.999,00	(24.724.001,00)	96,91		
01.2.08.04.5.1	BELANJA OPERASI	800.957.000,00	776.232.999,00	(24.724.001,00)	96,91		
01.2.08.04.5.1.01	Belanja Pegawai	7.160.000,00	4.640.000,00	(2.520.000,00)	64,80		
01.2.08.04.5.1.02	Belanja Barang dan Jasa	793.797.000,00	771.592.999,00	(22.204.001,00)	97,20		
01.2.09	Pemeliharaan Barang Milik Daerah Penunjang Urusan Pemerintahan Daerah	339.580.000,00	309.302.733,00	(30.277.267,00)	91,08		
01.2.09.01	Penyediaan Jasa Pemeliharaan, Biaya Pemeliharaan, dan Pajak Kendaraan Perorangan Dinas atau Kendaraan Dinas Jabatan	191.080.000,00	177.685.793,00	(13.394.207,00)	92,99		
01.2.09.01.5.1	BELANJA OPERASI	191.080.000,00	177.685.793,00	(13.394.207,00)	92,99		
01.2.09.01.5.1.01	Belanja Pegawai	19.080.000,00	7.929.400,00	(11.150.600,00)	41,56		
01.2.09.01.5.1.02	Belanja Barang dan Jasa	172.000.000,00	169.756.393,00	(2.243.607,00)	98,70		
01.2.09.06	Pemeliharaan Peralatan dan Mesin Lainnya	70.000.000,00	59.655.866,00	(10.344.134,00)	85,22		
01.2.09.06.5.1	BELANJA OPERASI	70.000.000,00	59.655.866,00	(10.344.134,00)	85,22		
01.2.09.06.5.1.01	Belanja Pegawai	1.350.000,00	0,00	(1.350.000,00)	0		
01.2.09.06.5.1.02	Belanja Barang dan Jasa	68.650.000,00	59.655.866,00	(8.994.134,00)	86,90		
01.2.09.09	Pemeliharaan/Rehabilitasi Gedung Kantor dan Bangunan Lainnya	78.500.000,00	71.961.074,00	(6.538.926,00)	91,67		
01.2.09.09.5.1	BELANJA OPERASI	78.500.000,00	71.961.074,00	(6.538.926,00)	91,67		
01.2.09.09.5.1.01	Belanja Pegawai	1.580.000,00	0,00	(1.580.000,00)	0		
01.2.09.09.5.1.02	Belanja Barang dan Jasa	76.920.000,00	71.961.074,00	(4.958.926,00)	93,55		
02	<b>PROGRAM PENDAFTARAN PENDUDUK</b>	155.000.000,00	127.561.016,00	(27.438.984,00)	82,30		
02.2.01	Pelayanan Pendaftaran Penduduk	155.000.000,00	127.561.016,00	(27.438.984,00)	82,30		
02.2.01.01	Pendataan Penduduk Non Permanen dan Rentan Administrasi Kependudukan	45.000.000,00	33.663.403,00	(11.336.597,00)	74,81		
02.2.01.01.5.1	BELANJA OPERASI	45.000.000,00	33.663.403,00	(11.336.597,00)	74,81		
02.2.01.01.5.1.01	Belanja Pegawai	1.240.000,00	0,00	(1.240.000,00)	0		
02.2.01.01.5.1.02	Belanja Barang dan Jasa	43.760.000,00	33.663.403,00	(10.096.597,00)	76,93		
02.2.01.02	Pencatatan, Penatausahaan dan Penerbitan Dokumen atas Pendaftaran Penduduk	110.000.000,00	93.897.613,00	(16.102.387,00)	85,36		
02.2.01.02.5.1	BELANJA OPERASI	110.000.000,00	93.897.613,00	(16.102.387,00)	85,36		
02.2.01.02.5.1.01	Belanja Pegawai	9.580.000,00	6.680.000,00	(2.900.000,00)	69,73		
02.2.01.02.5.1.02	Belanja Barang dan Jasa	100.420.000,00	87.217.613,00	(13.202.387,00)	86,85		
03	<b>PROGRAM PENCATATAN SIPIL</b>	145.000.000,00	128.531.050,00	(16.468.950,00)	88,64		



KODE	URAIAN	JUMLAH (Rp)		BERTAMBAH / (BERKURANG)		DASAR HUKUM	KETERANGAN
		ANGGARAN	REALISASI	(Rp)	(%)		
03.2.01	Pelayanan Pencatatan Sipil	145.000.000,00	128.531.050,00	(16.468.950,00)	88,64		
03.2.01.01	Pencatatan, Penatausahaan dan Penerbitan Dokumen atas Pelaporan Peristiwa Penting	95.000.000,00	93.775.250,00	(1.224.750,00)	98,71		
03.2.01.01.5.1	BELANJA OPERASI	95.000.000,00	93.775.250,00	(1.224.750,00)	98,71		
03.2.01.01.5.1.01	Belanja Pegawai	1.580.000,00	680.000,00	(900.000,00)	43,04		
03.2.01.01.5.1.02	Belanja Barang dan Jasa	93.420.000,00	93.095.250,00	(324.750,00)	99,65		
03.2.01.02	Peningkatan dalam Pelayanan Pencatatan Sipil	50.000.000,00	34.755.800,00	(15.244.200,00)	69,51		
03.2.01.02.5.1	BELANJA OPERASI	50.000.000,00	34.755.800,00	(15.244.200,00)	69,51		
03.2.01.02.5.1.01	Belanja Pegawai	2.850.000,00	1.500.000,00	(1.350.000,00)	52,63		
03.2.01.02.5.1.02	Belanja Barang dan Jasa	47.150.000,00	33.255.800,00	(13.894.200,00)	70,53		
04	<b>PROGRAM PENGELOLAAN INFORMASI ADMINISTRASI KEPENDUDUKAN</b>	136.000.000,00	122.812.444,00	(13.187.556,00)	90,30		
04.2.01	Pengumpulan Data Kependudukan dan Pemanfaatan dan Penyajian Database Kependudukan	91.000.000,00	80.317.817,00	(10.682.183,00)	88,26		
04.2.01.01	Pengolahan dan Penyajian Data Kependudukan	36.000.000,00	35.955.000,00	(45.000,00)	99,88		
04.2.01.01.5.1	BELANJA OPERASI	36.000.000,00	35.955.000,00	(45.000,00)	99,88		
04.2.01.01.5.1.01	Belanja Pegawai	1.000.000,00	1.000.000,00	0,00	100,00		
04.2.01.01.5.1.02	Belanja Barang dan Jasa	35.000.000,00	34.955.000,00	(45.000,00)	99,87		
04.2.01.02	Kerjasama Pemanfaatan Data Kependudukan	55.000.000,00	44.362.817,00	(10.637.183,00)	80,66		
04.2.01.02.5.1	BELANJA OPERASI	55.000.000,00	44.362.817,00	(10.637.183,00)	80,66		
04.2.01.02.5.1.01	Belanja Pegawai	3.240.000,00	2.340.000,00	(900.000,00)	72,22		
04.2.01.02.5.1.02	Belanja Barang dan Jasa	51.760.000,00	42.022.817,00	(9.737.183,00)	81,19		
04.2.03	Penyelenggaraan Pengelolaan Informasi Administrasi Kependudukan	45.000.000,00	42.494.627,00	(2.505.373,00)	94,43		
04.2.03.08	Penyajian Data Kependudukan Yang Akurat dan dapat Dipertanggungjawabkan	45.000.000,00	42.494.627,00	(2.505.373,00)	94,43		
04.2.03.08.5.1	BELANJA OPERASI	45.000.000,00	42.494.627,00	(2.505.373,00)	94,43		
04.2.03.08.5.1.01	Belanja Pegawai	3.240.000,00	2.340.000,00	(900.000,00)	72,22		
04.2.03.08.5.1.02	Belanja Barang dan Jasa	41.760.000,00	40.154.627,00	(1.605.373,00)	96,16		
	<b>SURPLUS / DEFISIT</b>	(10.620.258.500,00)	(9.767.570.583,00)	852.687.917,00	0		
	<b>SISA LEBIH / KURANG PEMBIAYAAN TAHUN BERKENAAN</b>	<b>(10.620.258.500,00)</b>	<b>(9.767.570.583,00)</b>	<b>852.687.917,00</b>	<b>0</b>		





**PEMERINTAH KABUPATEN TEGAL**  
**RINCIAN APBD MENURUT URUSAN PEMERINTAHAN DAERAH, ORGANISASI, PROGRAM,**  
**KEGIATAN, SUBKEGIATAN, KELOMPOK, DAN JENIS PENDAPATAN, BELANJA DAN PEMBIAYAAN**

Tahun Anggaran 2022

Urusan Pemerintahan : 2.13 PEMBERDAYAAN MASYARAKAT DAN DESA  
 SKPD : 2-13.0-00.0-00.01 Dinas Pemberdayaan Masyarakat Dan Desa  
 Unit Organisasi : 2-13.0-00.0-00.01.000 Dinas Pemberdayaan Masyarakat Dan Desa  
 Sub Unit Organisasi : 2-13.0-00.0-00.01.000.000 Dinas Pemberdayaan Masyarakat Dan Desa

KODE	URAIAN	JUMLAH (Rp)		BERTAMBAH / (BERKURANG)		DASAR HUKUM	KETERANGAN
		ANGGARAN	REALISASI	(Rp)	(%)		
00.0.00.00.4	<b>PENDAPATAN DAERAH</b>	0,00	13.920.000,00	13.920.000,00	0		
00.0.00.00.4.1	<b>PENDAPATAN ASLI DAERAH (PAD)</b>	0,00	13.920.000,00	13.920.000,00	0		
00.0.00.00.4.1.04	Lain-lain PAD yang Sah	0,00	13.920.000,00	13.920.000,00	0		
00.0.00.00.5	<b>BELANJA DAERAH</b>	13.071.931.300,00	12.321.049.461,00	(750.881.839,00)	94,26		
01	<b>PROGRAM PENUNJANG URUSAN PEMERINTAHAN DAERAH</b>	3.305.606.000,00	3.074.030.705,00	(231.575.295,00)	92,99		
01.2.01	Perencanaan, Penganggaran, dan Evaluasi Kinerja Perangkat Daerah	42.750.000,00	36.962.060,00	(5.787.940,00)	86,46		
01.2.01.01	Penyusunan Dokumen Perencanaan Perangkat Daerah	42.750.000,00	36.962.060,00	(5.787.940,00)	86,46		
01.2.01.01.5.1	<b>BELANJA OPERASI</b>	42.750.000,00	36.962.060,00	(5.787.940,00)	86,46		
01.2.01.01.5.1.01	Belanja Pegawai	6.000.000,00	4.000.000,00	(2.000.000,00)	66,67		
01.2.01.01.5.1.02	Belanja Barang dan Jasa	36.750.000,00	32.962.060,00	(3.787.940,00)	89,69		
01.2.02	Administrasi Keuangan Perangkat Daerah	2.500.468.000,00	2.317.180.563,00	(183.287.437,00)	92,67		
01.2.02.01	Penyediaan Gaji dan Tunjangan ASN	2.444.828.000,00	2.262.890.563,00	(181.937.437,00)	92,56		
01.2.02.01.5.1	<b>BELANJA OPERASI</b>	2.444.828.000,00	2.262.890.563,00	(181.937.437,00)	92,56		
01.2.02.01.5.1.01	Belanja Pegawai	2.444.828.000,00	2.262.890.563,00	(181.937.437,00)	92,56		
01.2.02.03	Pelaksanaan Penatausahaan dan Pengujian/Verifikasi Keuangan SKPD	55.640.000,00	54.290.000,00	(1.350.000,00)	97,57		
01.2.02.03.5.1	<b>BELANJA OPERASI</b>	55.640.000,00	54.290.000,00	(1.350.000,00)	97,57		
01.2.02.03.5.1.01	Belanja Pegawai	54.840.000,00	53.490.000,00	(1.350.000,00)	97,54		
01.2.02.03.5.1.02	Belanja Barang dan Jasa	800.000,00	800.000,00	0,00	100,00		
01.2.06	Administrasi Umum Perangkat Daerah	296.968.000,00	279.555.603,00	(17.412.397,00)	94,14		



KODE	URAIAN	JUMLAH (Rp)		BERTAMBAH / (BERKURANG)		DASAR HUKUM	KETERANGAN
		ANGGARAN	REALISASI	(Rp)	(%)		
01.2.06.01	Penyediaan Komponen Instalasi Listrik/Penerangan Bangunan Kantor	12.000.000,00	11.998.300,00	(1.700,00)	99,99		
01.2.06.01.5.1	BELANJA OPERASI	12.000.000,00	11.998.300,00	(1.700,00)	99,99		
01.2.06.01.5.1.02	Belanja Barang dan Jasa	12.000.000,00	11.998.300,00	(1.700,00)	99,99		
01.2.06.02	Penyediaan Peralatan dan Perlengkapan Kantor	55.000.000,00	54.912.300,00	(87.700,00)	99,84		
01.2.06.02.5.1	BELANJA OPERASI	55.000.000,00	54.912.300,00	(87.700,00)	99,84		
01.2.06.02.5.1.02	Belanja Barang dan Jasa	55.000.000,00	54.912.300,00	(87.700,00)	99,84		
01.2.06.03	Penyediaan Peralatan Rumah Tangga	25.000.000,00	24.998.500,00	(1.500,00)	99,99		
01.2.06.03.5.1	BELANJA OPERASI	25.000.000,00	24.998.500,00	(1.500,00)	99,99		
01.2.06.03.5.1.02	Belanja Barang dan Jasa	25.000.000,00	24.998.500,00	(1.500,00)	99,99		
01.2.06.04	Penyediaan Bahan Logistik Kantor	110.000.000,00	93.776.700,00	(16.223.300,00)	85,25		
01.2.06.04.5.1	BELANJA OPERASI	110.000.000,00	93.776.700,00	(16.223.300,00)	85,25		
01.2.06.04.5.1.01	Belanja Pegawai	9.900.000,00	9.900.000,00	0,00	100,00		
01.2.06.04.5.1.02	Belanja Barang dan Jasa	100.100.000,00	83.876.700,00	(16.223.300,00)	83,79		
01.2.06.05	Penyediaan Barang Cetak dan Penggandaan	22.468.000,00	22.468.000,00	0,00	100,00		
01.2.06.05.5.1	BELANJA OPERASI	22.468.000,00	22.468.000,00	0,00	100,00		
01.2.06.05.5.1.02	Belanja Barang dan Jasa	22.468.000,00	22.468.000,00	0,00	100,00		
01.2.06.06	Penyediaan Bahan Bacaan dan Peraturan Perundang-undangan	6.000.000,00	6.000.000,00	0,00	100,00		
01.2.06.06.5.1	BELANJA OPERASI	6.000.000,00	6.000.000,00	0,00	100,00		
01.2.06.06.5.1.02	Belanja Barang dan Jasa	6.000.000,00	6.000.000,00	0,00	100,00		
01.2.06.09	Penyelenggaraan Rapat Koordinasi dan Konsultasi SKPD	50.000.000,00	49.701.803,00	(298.197,00)	99,40		
01.2.06.09.5.1	BELANJA OPERASI	50.000.000,00	49.701.803,00	(298.197,00)	99,40		
01.2.06.09.5.1.02	Belanja Barang dan Jasa	50.000.000,00	49.701.803,00	(298.197,00)	99,40		
01.2.06.11	Dukungan Pelaksanaan Sistem Pemerintahan Berbasis Elektronik pada SKPD	16.500.000,00	15.700.000,00	(800.000,00)	95,15		
01.2.06.11.5.1	BELANJA OPERASI	16.500.000,00	15.700.000,00	(800.000,00)	95,15		
01.2.06.11.5.1.02	Belanja Barang dan Jasa	16.500.000,00	15.700.000,00	(800.000,00)	95,15		
01.2.08	Penyediaan Jasa Penunjang Urusan Pemerintahan Daerah	145.420.000,00	133.201.824,00	(12.218.176,00)	91,60		
01.2.08.01	Penyediaan Jasa Surat Menyurat	1.000.000,00	1.000.000,00	0,00	100,00		
01.2.08.01.5.1	BELANJA OPERASI	1.000.000,00	1.000.000,00	0,00	100,00		
01.2.08.01.5.1.02	Belanja Barang dan Jasa	1.000.000,00	1.000.000,00	0,00	100,00		
01.2.08.02	Penyediaan Jasa Komunikasi, Sumber Daya Air dan Listrik	94.420.000,00	82.911.824,00	(11.508.176,00)	87,81		
01.2.08.02.5.1	BELANJA OPERASI	94.420.000,00	82.911.824,00	(11.508.176,00)	87,81		
01.2.08.02.5.1.02	Belanja Barang dan Jasa	94.420.000,00	82.911.824,00	(11.508.176,00)	87,81		
01.2.08.04	Penyediaan Jasa Pelayanan Umum Kantor	50.000.000,00	49.290.000,00	(710.000,00)	98,58		
01.2.08.04.5.1	BELANJA OPERASI	50.000.000,00	49.290.000,00	(710.000,00)	98,58		
01.2.08.04.5.1.02	Belanja Barang dan Jasa	50.000.000,00	49.290.000,00	(710.000,00)	98,58		



KODE	URAIAN	JUMLAH (Rp)		BERTAMBAH / (BERKURANG)		DASAR HUKUM	KETERANGAN
		ANGGARAN	REALISASI	(Rp)	(%)		
01.2.09	Pemeliharaan Barang Milik Daerah Penunjang Urusan Pemerintahan Daerah	320.000.000,00	307.130.655,00	(12.869.345,00)	95,98		
01.2.09.01	Penyediaan Jasa Pemeliharaan, Biaya Pemeliharaan, dan Pajak Kendaraan Perorangan Dinas atau Kendaraan Dinas Jabatan	250.000.000,00	237.766.655,00	(12.233.345,00)	95,11		
01.2.09.01.5.1	BELANJA OPERASI	250.000.000,00	237.766.655,00	(12.233.345,00)	95,11		
01.2.09.01.5.1.01	Belanja Pegawai	24.680.000,00	19.308.400,00	(5.371.600,00)	78,24		
01.2.09.01.5.1.02	Belanja Barang dan Jasa	225.320.000,00	218.458.255,00	(6.861.745,00)	96,95		
01.2.09.06	Pemeliharaan Peralatan dan Mesin Lainnya	25.000.000,00	24.515.000,00	(485.000,00)	98,06		
01.2.09.06.5.1	BELANJA OPERASI	25.000.000,00	24.515.000,00	(485.000,00)	98,06		
01.2.09.06.5.1.02	Belanja Barang dan Jasa	25.000.000,00	24.515.000,00	(485.000,00)	98,06		
01.2.09.10	Pemeliharaan/Rehabilitasi Gedung Kantor dan Bangunan Lainnya	45.000.000,00	44.849.000,00	(151.000,00)	99,66		
01.2.09.10.5.1	BELANJA OPERASI	45.000.000,00	44.849.000,00	(151.000,00)	99,66		
01.2.09.10.5.1.02	Belanja Barang dan Jasa	45.000.000,00	44.849.000,00	(151.000,00)	99,66		
02	<b>PROGRAM PENATAAN DESA</b>	4.502.000.000,00	4.235.175.317,00	(266.824.683,00)	94,07		
02.2.01	Penyelenggaraan Penataan Desa	4.502.000.000,00	4.235.175.317,00	(266.824.683,00)	94,07		
02.2.01.02	Fasilitas Tata Wilayah Desa	25.000.000,00	21.087.500,00	(3.912.500,00)	84,35		
02.2.01.02.5.1	BELANJA OPERASI	25.000.000,00	21.087.500,00	(3.912.500,00)	84,35		
02.2.01.02.5.1.01	Belanja Pegawai	1.340.000,00	0,00	(1.340.000,00)	0		
02.2.01.02.5.1.02	Belanja Barang dan Jasa	23.660.000,00	21.087.500,00	(2.572.500,00)	89,13		
02.2.01.03	Fasilitas Penataan Kewenangan Desa	25.000.000,00	20.420.775,00	(4.579.225,00)	81,68		
02.2.01.03.5.1	BELANJA OPERASI	25.000.000,00	20.420.775,00	(4.579.225,00)	81,68		
02.2.01.03.5.1.01	Belanja Pegawai	1.340.000,00	0,00	(1.340.000,00)	0		
02.2.01.03.5.1.02	Belanja Barang dan Jasa	23.660.000,00	20.420.775,00	(3.239.225,00)	86,31		
02.2.01.04	Fasilitas Penamaan dan Kode Desa	25.000.000,00	23.292.500,00	(1.707.500,00)	93,17		
02.2.01.04.5.1	BELANJA OPERASI	25.000.000,00	23.292.500,00	(1.707.500,00)	93,17		
02.2.01.04.5.1.01	Belanja Pegawai	1.350.000,00	0,00	(1.350.000,00)	0		
02.2.01.04.5.1.02	Belanja Barang dan Jasa	23.650.000,00	23.292.500,00	(357.500,00)	98,49		
02.2.01.06	Fasilitas Sarana dan Prasarana Desa	4.427.000.000,00	4.170.374.542,00	(256.625.458,00)	94,20		
02.2.01.06.5.1	BELANJA OPERASI	4.427.000.000,00	4.170.374.542,00	(256.625.458,00)	94,20		
02.2.01.06.5.1.01	Belanja Pegawai	57.283.000,00	36.218.000,00	(21.065.000,00)	63,23		
02.2.01.06.5.1.02	Belanja Barang dan Jasa	4.369.717.000,00	4.134.156.542,00	(235.560.458,00)	94,61		
03	<b>PROGRAM PENINGKATAN KERJASAMA DESA</b>	75.000.000,00	73.743.165,00	(1.256.835,00)	98,32		
03.2.01	Fasilitas Kerja sama antar Desa	75.000.000,00	73.743.165,00	(1.256.835,00)	98,32		
03.2.01.01	Fasilitas Kerja sama Antar Desa dalam Kabupaten/Kota	25.000.000,00	24.728.040,00	(271.960,00)	98,91		
03.2.01.01.5.1	BELANJA OPERASI	25.000.000,00	24.728.040,00	(271.960,00)	98,91		
03.2.01.01.5.1.02	Belanja Barang dan Jasa	25.000.000,00	24.728.040,00	(271.960,00)	98,91		
03.2.01.02	Fasilitas Kerja sama Desa dengan Pihak Ketiga dalam Kabupaten/Kota	25.000.000,00	24.573.750,00	(426.250,00)	98,30		
03.2.01.02.5.1	BELANJA OPERASI	25.000.000,00	24.573.750,00	(426.250,00)	98,30		



KODE	URAIAN	JUMLAH (Rp)		BERTAMBAH / (BERKURANG)		DASAR HUKUM	KETERANGAN
		ANGGARAN	REALISASI	(Rp)	(%)		
03.2.01.02.5.1.02	Belanja Barang dan Jasa	25.000.000,00	24.573.750,00	(426.250,00)	98,30		
03.2.01.03	Fasilitas Pembinaan Kawasan Perdesaan	25.000.000,00	24.441.375,00	(558.625,00)	97,77		
03.2.01.03.5.1	BELANJA OPERASI	25.000.000,00	24.441.375,00	(558.625,00)	97,77		
03.2.01.03.5.1.02	Belanja Barang dan Jasa	25.000.000,00	24.441.375,00	(558.625,00)	97,77		
04	<b>PROGRAM ADMINISTRASI PEMERINTAHAN DESA</b>	4.284.325.300,00	4.042.697.422,00	(241.627.878,00)	94,36		
04.2.01	Pembinaan dan Pengawasan Penyelenggaraan Administrasi Pemerintahan Desa	4.284.325.300,00	4.042.697.422,00	(241.627.878,00)	94,36		
04.2.01.01	Fasilitas Penyelenggaraan Administrasi Pemerintahan Desa	80.000.000,00	67.848.312,00	(12.151.688,00)	84,81		
04.2.01.01.5.1	BELANJA OPERASI	80.000.000,00	67.848.312,00	(12.151.688,00)	84,81		
04.2.01.01.5.1.01	Belanja Pegawai	4.285.000,00	1.300.000,00	(2.985.000,00)	30,34		
04.2.01.01.5.1.02	Belanja Barang dan Jasa	75.715.000,00	66.548.312,00	(9.166.688,00)	87,89		
04.2.01.02	Fasilitas Penyusunan Produk Hukum Desa	50.000.000,00	45.239.875,00	(4.760.125,00)	90,48		
04.2.01.02.5.1	BELANJA OPERASI	50.000.000,00	45.239.875,00	(4.760.125,00)	90,48		
04.2.01.02.5.1.01	Belanja Pegawai	4.285.000,00	1.300.000,00	(2.985.000,00)	30,34		
04.2.01.02.5.1.02	Belanja Barang dan Jasa	45.715.000,00	43.939.875,00	(1.775.125,00)	96,12		
04.2.01.04	Fasilitas Pengelolaan Keuangan Desa	145.000.000,00	136.044.882,00	(8.955.118,00)	93,82		
04.2.01.04.5.1	BELANJA OPERASI	145.000.000,00	136.044.882,00	(8.955.118,00)	93,82		
04.2.01.04.5.1.01	Belanja Pegawai	4.420.000,00	1.300.000,00	(3.120.000,00)	29,41		
04.2.01.04.5.1.02	Belanja Barang dan Jasa	140.580.000,00	134.744.882,00	(5.835.118,00)	95,85		
04.2.01.05	Pembinaan Peningkatan Kapasitas Aparatur Pemerintah Desa	100.000.000,00	75.480.960,00	(24.519.040,00)	75,48		
04.2.01.05.5.1	BELANJA OPERASI	100.000.000,00	75.480.960,00	(24.519.040,00)	75,48		
04.2.01.05.5.1.01	Belanja Pegawai	4.785.000,00	1.300.000,00	(3.485.000,00)	27,17		
04.2.01.05.5.1.02	Belanja Barang dan Jasa	95.215.000,00	74.180.960,00	(21.034.040,00)	77,91		
04.2.01.08	Pembinaan dan Pemberdayaan BUM Desa dan Lembaga Kerja sama antar Desa	50.000.000,00	45.813.119,00	(4.186.881,00)	91,63		
04.2.01.08.5.1	BELANJA OPERASI	50.000.000,00	45.813.119,00	(4.186.881,00)	91,63		
04.2.01.08.5.1.02	Belanja Barang dan Jasa	50.000.000,00	45.813.119,00	(4.186.881,00)	91,63		
04.2.01.13	Fasilitas Pengelolaan Aset Desa	50.000.000,00	45.023.617,00	(4.976.383,00)	90,05		
04.2.01.13.5.1	BELANJA OPERASI	50.000.000,00	45.023.617,00	(4.976.383,00)	90,05		
04.2.01.13.5.1.01	Belanja Pegawai	5.050.000,00	1.300.000,00	(3.750.000,00)	25,74		
04.2.01.13.5.1.02	Belanja Barang dan Jasa	44.950.000,00	43.723.617,00	(1.226.383,00)	97,27		
04.2.01.14	Pembinaan Peningkatan Kapasitas Anggota BPD	50.000.000,00	42.815.000,00	(7.185.000,00)	85,63		
04.2.01.14.5.1	BELANJA OPERASI	50.000.000,00	42.815.000,00	(7.185.000,00)	85,63		
04.2.01.14.5.1.01	Belanja Pegawai	3.495.000,00	1.300.000,00	(2.195.000,00)	37,20		
04.2.01.14.5.1.02	Belanja Barang dan Jasa	46.505.000,00	41.515.000,00	(4.990.000,00)	89,27		
04.2.01.17	Pelaksanaan Penugasan Urusan/Kewenangan Kabupaten/Kota yang Dilaksanakan oleh Desa	3.759.325.300,00	3.584.431.657,00	(174.893.643,00)	95,35		
04.2.01.17.5.1	BELANJA OPERASI	3.759.325.300,00	3.584.431.657,00	(174.893.643,00)	95,35		



KODE	URAIAN	JUMLAH (Rp)		BERTAMBAH / (BERKURANG)		DASAR HUKUM	KETERANGAN
		ANGGARAN	REALISASI	(Rp)	(%)		
04.2.01.17.5.1.01	Belanja Pegawai	5.050.000,00	1.300.000,00	(3.750.000,00)	25,74		
04.2.01.17.5.1.02	Belanja Barang dan Jasa	3.754.275.300,00	3.583.131.657,00	(171.143.643,00)	95,44		
05	<b>PROGRAM PEMBERDAYAAN LEMBAGA KEMASYARAKATAN, LEMBAGA ADAT, DAN MASYARAKAT HUKUM ADAT</b>	905.000.000,00	895.402.852,00	(9.597.148,00)	98,94		
05.2.01	Pemberdayaan Lembaga Kemasyarakatan yang Bergerak di Bidang Pemberdayaan Desa dan Lembaga Adat Tingkat Daerah Provinsi serta Pemberdayaan Masyarakat Hukum Adat yang Masyarakat Pelakunya Hukum Adat yang Sama dalam Daerah Kabupaten/Kota	905.000.000,00	895.402.852,00	(9.597.148,00)	98,94		
05.2.01.03	Peningkatan Kapasitas Kelembagaan Lembaga Kemasyarakatan Desa/Kelurahan (RT, RW, PKK, Posyandu, LPM, dan Karang Taruna), Lembaga Adat Desa/Kelurahan dan Masyarakat Hukum Adat	100.000.000,00	96.449.582,00	(3.550.418,00)	96,45		
05.2.01.03.5.1	BELANJA OPERASI	100.000.000,00	96.449.582,00	(3.550.418,00)	96,45		
05.2.01.03.5.1.01	Belanja Pegawai	3.220.000,00	945.000,00	(2.275.000,00)	29,35		
05.2.01.03.5.1.02	Belanja Barang dan Jasa	96.780.000,00	95.504.582,00	(1.275.418,00)	98,68		
05.2.01.04	Fasilitasi Penyediaan Sarana dan Prasarana Kelembagaan Lembaga Kemasyarakatan Desa/Kelurahan (RT, RW, PKK, Posyandu, LPM, dan Karang Taruna), Lembaga Adat Desa/Kelurahan dan Masyarakat Hukum Adat	55.000.000,00	50.509.770,00	(4.490.230,00)	91,84		
05.2.01.04.5.1	BELANJA OPERASI	55.000.000,00	50.509.770,00	(4.490.230,00)	91,84		
05.2.01.04.5.1.01	Belanja Pegawai	2.025.000,00	945.000,00	(1.080.000,00)	46,67		
05.2.01.04.5.1.02	Belanja Barang dan Jasa	52.975.000,00	49.564.770,00	(3.410.230,00)	93,56		
05.2.01.05	Fasilitasi Pengembangan Usaha Ekonomi Masyarakat dan Pemerintah Desa dalam Meningkatkan Pendapatan Asli Desa	50.000.000,00	48.443.500,00	(1.556.500,00)	96,89		
05.2.01.05.5.1	BELANJA OPERASI	50.000.000,00	48.443.500,00	(1.556.500,00)	96,89		
05.2.01.05.5.1.01	Belanja Pegawai	2.025.000,00	945.000,00	(1.080.000,00)	46,67		
05.2.01.05.5.1.02	Belanja Barang dan Jasa	47.975.000,00	47.498.500,00	(476.500,00)	99,01		
05.2.01.09	Fasilitasi Tim Penggerak PKK dalam Penyelenggaraan Gerakan Pemberdayaan Masyarakat dan Kesejahteraan Keluarga	700.000.000,00	700.000.000,00	0,00	100,00		
05.2.01.09.5.1	BELANJA OPERASI	700.000.000,00	700.000.000,00	0,00	100,00		
05.2.01.09.5.1.05	Belanja Hibah	700.000.000,00	700.000.000,00	0,00	100,00		
	<b>SURPLUS / DEFISIT</b>	(13.071.931.300,00)	(12.307.129.461,00)	764.801.839,00	0		
	<b>SISA LEBIH / KURANG PEMBIAYAAN TAHUN BERKENAAN</b>	<b>(13.071.931.300,00)</b>	<b>(12.307.129.461,00)</b>	<b>764.801.839,00</b>	<b>0</b>		







**PEMERINTAH KABUPATEN TEGAL**  
**RINCIAN APBD MENURUT URUSAN PEMERINTAHAN DAERAH, ORGANISASI, PROGRAM,**  
**KEGIATAN, SUBKEGIATAN, KELOMPOK, DAN JENIS PENDAPATAN, BELANJA DAN PEMBIAYAAN**

Tahun Anggaran 2022

Urusan Pemerintahan : 2.15 PERHUBUNGAN  
 SKPD : 2-15.0-00.0-00.01 Dinas Perhubungan  
 Unit Organisasi : 2-15.0-00.0-00.01.000 Dinas Perhubungan  
 Sub Unit Organisasi : 2-15.0-00.0-00.01.000.000 Dinas Perhubungan

KODE	URAIAN	JUMLAH (Rp)		BERTAMBAH / (BERKURANG)		DASAR HUKUM	KETERANGAN
		ANGGARAN	REALISASI	(Rp)	(%)		
00.0.00.00.4	<b>PENDAPATAN DAERAH</b>	3.622.256.000,00	2.819.154.217,00	(803.101.783,00)	77,83		
00.0.00.00.4.1	<b>PENDAPATAN ASLI DAERAH (PAD)</b>	3.622.256.000,00	2.819.154.217,00	(803.101.783,00)	77,83		
00.0.00.00.4.1.02	Retribusi Daerah	3.622.256.000,00	2.819.154.217,00	(803.101.783,00)	77,83		
00.0.00.00.5	<b>BELANJA DAERAH</b>	18.241.639.000,00	17.070.629.911,00	(1.171.009.089,00)	93,58		
01	<b>PROGRAM PENUNJANG URUSAN PEMERINTAHAN DAERAH</b>	5.159.329.000,00	4.669.625.901,00	(489.703.099,00)	90,51		
01.2.01	Perencanaan, Penganggaran, dan Evaluasi Kinerja Perangkat Daerah	10.585.000,00	10.585.000,00	0,00	100,00		
01.2.01.01	Penyusunan Dokumen Perencanaan Perangkat Daerah	10.585.000,00	10.585.000,00	0,00	100,00		
01.2.01.01.5.1	<b>BELANJA OPERASI</b>	10.585.000,00	10.585.000,00	0,00	100,00		
01.2.01.01.5.1.01	Belanja Pegawai	500.000,00	500.000,00	0,00	100,00		
01.2.01.01.5.1.02	Belanja Barang dan Jasa	10.085.000,00	10.085.000,00	0,00	100,00		
01.2.02	Administrasi Keuangan Perangkat Daerah	3.677.487.000,00	3.304.410.125,00	(373.076.875,00)	89,86		
01.2.02.01	Penyediaan Gaji dan Tunjangan ASN	3.607.487.000,00	3.234.410.125,00	(373.076.875,00)	89,66		
01.2.02.01.5.1	<b>BELANJA OPERASI</b>	3.607.487.000,00	3.234.410.125,00	(373.076.875,00)	89,66		
01.2.02.01.5.1.01	Belanja Pegawai	3.607.487.000,00	3.234.410.125,00	(373.076.875,00)	89,66		
01.2.02.03	Pelaksanaan Penatausahaan dan Pengujian/Verifikasi Keuangan SKPD	70.000.000,00	70.000.000,00	0,00	100,00		
01.2.02.03.5.1	<b>BELANJA OPERASI</b>	70.000.000,00	70.000.000,00	0,00	100,00		
01.2.02.03.5.1.01	Belanja Pegawai	68.180.000,00	68.180.000,00	0,00	100,00		
01.2.02.03.5.1.02	Belanja Barang dan Jasa	1.820.000,00	1.820.000,00	0,00	100,00		
01.2.05	Administrasi Kepegawaian Perangkat Daerah	25.000.000,00	24.520.618,00	(479.382,00)	98,08		



KODE	URAIAN	JUMLAH (Rp)		BERTAMBAH / (BERKURANG)		DASAR HUKUM	KETERANGAN
		ANGGARAN	REALISASI	(Rp)	(%)		
01.2.05.09	Pendidikan dan Pelatihan Pegawai Berdasarkan Tugas dan Fungsi	25.000.000,00	24.520.618,00	(479.382,00)	98,08		
01.2.05.09.5.1	BELANJA OPERASI	25.000.000,00	24.520.618,00	(479.382,00)	98,08		
01.2.05.09.5.1.01	Belanja Pegawai	950.000,00	500.000,00	(450.000,00)	52,63		
01.2.05.09.5.1.02	Belanja Barang dan Jasa	24.050.000,00	24.020.618,00	(29.382,00)	99,88		
01.2.06	Administrasi Umum Perangkat Daerah	340.000.000,00	323.591.885,00	(16.408.115,00)	95,17		
01.2.06.01	Penyediaan Komponen Instalasi Listrik/Penerangan Bangunan Kantor	20.000.000,00	20.000.000,00	0,00	100,00		
01.2.06.01.5.1	BELANJA OPERASI	19.260.000,00	19.260.000,00	0,00	100,00		
01.2.06.01.5.1.01	Belanja Pegawai	500.000,00	500.000,00	0,00	100,00		
01.2.06.01.5.1.02	Belanja Barang dan Jasa	18.760.000,00	18.760.000,00	0,00	100,00		
01.2.06.01.5.2	BELANJA MODAL	740.000,00	740.000,00	0,00	100,00		
01.2.06.01.5.2.04	Belanja Modal Jalan, Jaringan, dan Irigasi	740.000,00	740.000,00	0,00	100,00		
01.2.06.02	Penyediaan Peralatan dan Perlengkapan Kantor	43.000.000,00	42.508.340,00	(491.660,00)	98,86		
01.2.06.02.5.1	BELANJA OPERASI	43.000.000,00	42.508.340,00	(491.660,00)	98,86		
01.2.06.02.5.1.01	Belanja Pegawai	1.420.000,00	1.420.000,00	0,00	100,00		
01.2.06.02.5.1.02	Belanja Barang dan Jasa	41.580.000,00	41.088.340,00	(491.660,00)	98,82		
01.2.06.03	Penyediaan Peralatan Rumah Tangga	25.000.000,00	25.000.000,00	0,00	100,00		
01.2.06.03.5.1	BELANJA OPERASI	25.000.000,00	25.000.000,00	0,00	100,00		
01.2.06.03.5.1.01	Belanja Pegawai	500.000,00	500.000,00	0,00	100,00		
01.2.06.03.5.1.02	Belanja Barang dan Jasa	24.500.000,00	24.500.000,00	0,00	100,00		
01.2.06.04	Penyediaan Bahan Logistik Kantor	92.000.000,00	89.441.000,00	(2.559.000,00)	97,22		
01.2.06.04.5.1	BELANJA OPERASI	92.000.000,00	89.441.000,00	(2.559.000,00)	97,22		
01.2.06.04.5.1.01	Belanja Pegawai	5.160.000,00	3.360.000,00	(1.800.000,00)	65,12		
01.2.06.04.5.1.02	Belanja Barang dan Jasa	86.840.000,00	86.081.000,00	(759.000,00)	99,13		
01.2.06.05	Penyediaan Barang Cetak dan Penggandaan	75.000.000,00	65.728.865,00	(9.271.135,00)	87,64		
01.2.06.05.5.1	BELANJA OPERASI	75.000.000,00	65.728.865,00	(9.271.135,00)	87,64		
01.2.06.05.5.1.01	Belanja Pegawai	1.505.000,00	1.055.000,00	(450.000,00)	70,10		
01.2.06.05.5.1.02	Belanja Barang dan Jasa	73.495.000,00	64.673.865,00	(8.821.135,00)	88,00		
01.2.06.09	Penyelenggaraan Rapat Koordinasi dan Konsultasi SKPD	85.000.000,00	80.913.680,00	(4.086.320,00)	95,19		
01.2.06.09.5.1	BELANJA OPERASI	85.000.000,00	80.913.680,00	(4.086.320,00)	95,19		
01.2.06.09.5.1.01	Belanja Pegawai	4.750.000,00	1.250.000,00	(3.500.000,00)	26,32		
01.2.06.09.5.1.02	Belanja Barang dan Jasa	80.250.000,00	79.663.680,00	(586.320,00)	99,27		
01.2.07	Pengadaan Barang Milik Daerah Penunjang Urusan Pemerintah Daerah	75.000.000,00	73.516.250,00	(1.483.750,00)	98,02		
01.2.07.06	Pengadaan Peralatan dan Mesin Lainnya	75.000.000,00	73.516.250,00	(1.483.750,00)	98,02		
01.2.07.06.5.1	BELANJA OPERASI	8.895.000,00	7.610.000,00	(1.285.000,00)	85,55		
01.2.07.06.5.1.01	Belanja Pegawai	1.530.000,00	950.000,00	(580.000,00)	62,09		
01.2.07.06.5.1.02	Belanja Barang dan Jasa	7.365.000,00	6.660.000,00	(705.000,00)	90,43		



KODE	URAIAN	JUMLAH (Rp)		BERTAMBAH / (BERKURANG)		DASAR HUKUM	KETERANGAN
		ANGGARAN	REALISASI	(Rp)	(%)		
01.2.07.06.5.2	BELANJA MODAL	66.105.000,00	65.906.250,00	(198.750,00)	99,70		
01.2.07.06.5.2.02	Belanja Modal Peralatan dan Mesin	66.105.000,00	65.906.250,00	(198.750,00)	99,70		
01.2.08	Penyediaan Jasa Penunjang Urusan Pemerintahan Daerah	676.257.000,00	584.931.729,00	(91.325.271,00)	86,50		
01.2.08.01	Penyediaan Jasa Surat Menyurat	2.500.000,00	2.500.000,00	0,00	100,00		
01.2.08.01.5.1	BELANJA OPERASI	2.500.000,00	2.500.000,00	0,00	100,00		
01.2.08.01.5.1.02	Belanja Barang dan Jasa	2.500.000,00	2.500.000,00	0,00	100,00		
01.2.08.02	Penyediaan Jasa Komunikasi, Sumber Daya Air dan Listrik	263.770.000,00	232.386.417,00	(31.383.583,00)	88,10		
01.2.08.02.5.1	BELANJA OPERASI	263.770.000,00	232.386.417,00	(31.383.583,00)	88,10		
01.2.08.02.5.1.01	Belanja Pegawai	3.600.000,00	3.000.000,00	(600.000,00)	83,33		
01.2.08.02.5.1.02	Belanja Barang dan Jasa	260.170.000,00	229.386.417,00	(30.783.583,00)	88,17		
01.2.08.04	Penyediaan Jasa Pelayanan Umum Kantor	409.987.000,00	350.045.312,00	(59.941.688,00)	85,38		
01.2.08.04.5.1	BELANJA OPERASI	409.987.000,00	350.045.312,00	(59.941.688,00)	85,38		
01.2.08.04.5.1.01	Belanja Pegawai	4.950.000,00	0,00	(4.950.000,00)	0		
01.2.08.04.5.1.02	Belanja Barang dan Jasa	405.037.000,00	350.045.312,00	(54.991.688,00)	86,42		
01.2.09	Pemeliharaan Barang Milik Daerah Penunjang Urusan Pemerintahan Daerah	355.000.000,00	348.070.294,00	(6.929.706,00)	98,05		
01.2.09.02	Penyediaan Jasa Pemeliharaan, Biaya Pemeliharaan, Pajak dan Perizinan Kendaraan Dinas Operasional atau Lapangan	275.000.000,00	273.269.594,00	(1.730.406,00)	99,37		
01.2.09.02.5.1	BELANJA OPERASI	275.000.000,00	273.269.594,00	(1.730.406,00)	99,37		
01.2.09.02.5.1.01	Belanja Pegawai	1.250.000,00	600.000,00	(650.000,00)	48,00		
01.2.09.02.5.1.02	Belanja Barang dan Jasa	273.750.000,00	272.669.594,00	(1.080.406,00)	99,61		
01.2.09.06	Pemeliharaan Peralatan dan Mesin Lainnya	25.000.000,00	23.675.700,00	(1.324.300,00)	94,70		
01.2.09.06.5.1	BELANJA OPERASI	25.000.000,00	23.675.700,00	(1.324.300,00)	94,70		
01.2.09.06.5.1.01	Belanja Pegawai	1.000.000,00	1.000.000,00	0,00	100,00		
01.2.09.06.5.1.02	Belanja Barang dan Jasa	24.000.000,00	22.675.700,00	(1.324.300,00)	94,48		
01.2.09.09	Pemeliharaan/Rehabilitasi Gedung Kantor dan Bangunan Lainnya	55.000.000,00	51.125.000,00	(3.875.000,00)	92,95		
01.2.09.09.5.1	BELANJA OPERASI	55.000.000,00	51.125.000,00	(3.875.000,00)	92,95		
01.2.09.09.5.1.01	Belanja Pegawai	2.375.000,00	0,00	(2.375.000,00)	0		
01.2.09.09.5.1.02	Belanja Barang dan Jasa	52.625.000,00	51.125.000,00	(1.500.000,00)	97,15		
02	<b>PROGRAM PENYELENGGARAAN LALU LINTAS DAN ANGKUTAN JALAN (LLAJ)</b>	13.082.310.000,00	12.401.004.010,00	(681.305.990,00)	94,79		
02.2.02	Penyediaan Perlengkapan Jalan di Jalan Kabupaten/Kota	7.673.250.000,00	7.119.740.248,00	(553.509.752,00)	92,79		
02.2.02.01	Pembangunan Prasarana Jalan di Jalan Kabupaten/Kota	5.595.000.000,00	5.091.130.090,00	(503.869.910,00)	90,99		
02.2.02.01.5.1	BELANJA OPERASI	600.000.000,00	592.792.400,00	(7.207.600,00)	98,80		
02.2.02.01.5.1.02	Belanja Barang dan Jasa	600.000.000,00	592.792.400,00	(7.207.600,00)	98,80		
02.2.02.01.5.2	BELANJA MODAL	4.995.000.000,00	4.498.337.690,00	(496.662.310,00)	90,06		
02.2.02.01.5.2.02	Belanja Modal Peralatan dan Mesin	100.000.000,00	98.958.000,00	(1.042.000,00)	98,96		



KODE	URAIAN	JUMLAH (Rp)		BERTAMBAH / (BERKURANG)		DASAR HUKUM	KETERANGAN
		ANGGARAN	REALISASI	(Rp)	(%)		
02.2.02.01.5.2.04	Belanja Modal Jalan, Jaringan, dan Irigasi	4.895.000.000,00	4.399.379.690,00	(495.620.310,00)	89,87		
02.2.02.02	Penyediaan Perlengkapan Jalan di Jalan Kabupaten/Kota	155.000.000,00	153.037.000,00	(1.963.000,00)	98,73		
02.2.02.02.5.1	BELANJA OPERASI	155.000.000,00	153.037.000,00	(1.963.000,00)	98,73		
02.2.02.02.5.1.01	Belanja Pegawai	1.915.000,00	1.375.000,00	(540.000,00)	71,80		
02.2.02.02.5.1.02	Belanja Barang dan Jasa	153.085.000,00	151.662.000,00	(1.423.000,00)	99,07		
02.2.02.03	Rehabilitasi dan Pemeliharaan Prasarana Jalan	1.820.750.000,00	1.774.633.158,00	(46.116.842,00)	97,47		
02.2.02.03.5.1	BELANJA OPERASI	1.820.750.000,00	1.774.633.158,00	(46.116.842,00)	97,47		
02.2.02.03.5.1.01	Belanja Pegawai	26.260.000,00	22.660.000,00	(3.600.000,00)	86,29		
02.2.02.03.5.1.02	Belanja Barang dan Jasa	1.794.490.000,00	1.751.973.158,00	(42.516.842,00)	97,63		
02.2.02.04	Rehabilitasi dan Pemeliharaan Perlengkapan Jalan	102.500.000,00	100.940.000,00	(1.560.000,00)	98,48		
02.2.02.04.5.1	BELANJA OPERASI	102.500.000,00	100.940.000,00	(1.560.000,00)	98,48		
02.2.02.04.5.1.02	Belanja Barang dan Jasa	102.500.000,00	100.940.000,00	(1.560.000,00)	98,48		
02.2.03	Pengelolaan Terminal Penumpang Tipe C	1.249.240.000,00	1.216.762.502,00	(32.477.498,00)	97,40		
02.2.03.03	Pengembangan Sarana dan Prasarana Terminal	5.000.000,00	5.000.000,00	0,00	100,00		
02.2.03.03.5.1	BELANJA OPERASI	5.000.000,00	5.000.000,00	0,00	100,00		
02.2.03.03.5.1.02	Belanja Barang dan Jasa	5.000.000,00	5.000.000,00	0,00	100,00		
02.2.03.04	Rehabilitasi dan Pemeliharaan Terminal (Fasilitas Utama dan Pendukung)	1.244.240.000,00	1.211.762.502,00	(32.477.498,00)	97,39		
02.2.03.04.5.1	BELANJA OPERASI	1.069.740.000,00	1.038.012.502,00	(31.727.498,00)	97,03		
02.2.03.04.5.1.01	Belanja Pegawai	12.570.000,00	10.800.000,00	(1.770.000,00)	85,92		
02.2.03.04.5.1.02	Belanja Barang dan Jasa	1.057.170.000,00	1.027.212.502,00	(29.957.498,00)	97,17		
02.2.03.04.5.2	BELANJA MODAL	174.500.000,00	173.750.000,00	(750.000,00)	99,57		
02.2.03.04.5.2.03	Belanja Modal Gedung dan Bangunan	174.500.000,00	173.750.000,00	(750.000,00)	99,57		
02.2.04	Penerbitan Izin Penyelenggaraan dan Pembangunan Fasilitas Parkir	5.000.000,00	4.990.000,00	(10.000,00)	99,80		
02.2.04.02	Koordinasi dan Sinkronisasi Pengawasan Pelaksanaan Izin Penyelenggaraan dan Pembangunan Fasilitas Parkir Kewenangan Kabupaten/Kota	5.000.000,00	4.990.000,00	(10.000,00)	99,80		
02.2.04.02.5.1	BELANJA OPERASI	5.000.000,00	4.990.000,00	(10.000,00)	99,80		
02.2.04.02.5.1.02	Belanja Barang dan Jasa	5.000.000,00	4.990.000,00	(10.000,00)	99,80		
02.2.05	Pengujian Berkala Kendaraan Bermotor	457.050.000,00	448.656.844,00	(8.393.156,00)	98,16		
02.2.05.01	Penyediaan Sarana dan Prasarana Pengujian Berkala Kendaraan Bermotor	5.000.000,00	4.910.000,00	(90.000,00)	98,20		
02.2.05.01.5.1	BELANJA OPERASI	1.000.000,00	925.000,00	(75.000,00)	92,50		
02.2.05.01.5.1.01	Belanja Pegawai	500.000,00	500.000,00	0,00	100,00		
02.2.05.01.5.1.02	Belanja Barang dan Jasa	500.000,00	425.000,00	(75.000,00)	85,00		
02.2.05.01.5.2	BELANJA MODAL	4.000.000,00	3.985.000,00	(15.000,00)	99,63		
02.2.05.01.5.2.02	Belanja Modal Peralatan dan Mesin	4.000.000,00	3.985.000,00	(15.000,00)	99,63		



KODE	URAIAN	JUMLAH (Rp)		BERTAMBAH / (BERKURANG)		DASAR HUKUM	KETERANGAN
		ANGGARAN	REALISASI	(Rp)	(%)		
02.2.05.07	Pemeliharaan Sarana dan Prasarana Pengujian Berkala Kendaraan Bermotor	452.050.000,00	443.746.844,00	(8.303.156,00)	98,16		
02.2.05.07.5.1	BELANJA OPERASI	452.050.000,00	443.746.844,00	(8.303.156,00)	98,16		
02.2.05.07.5.1.01	Belanja Pegawai	6.820.000,00	5.090.000,00	(1.730.000,00)	74,63		
02.2.05.07.5.1.02	Belanja Barang dan Jasa	445.230.000,00	438.656.844,00	(6.573.156,00)	98,52		
02.2.06	Pelaksanaan Manajemen dan Rekayasa Lalu Lintas untuk Jaringan Jalan Kabupaten/Kota	3.567.770.000,00	3.490.898.284,00	(76.871.716,00)	97,85		
02.2.06.02	Pengadaan, Pemasangan, Perbaikan dan Pemeliharaan Perlengkapan Jalan dalam Rangka Manajemen dan Rekayasa Lalu Lintas	3.301.520.000,00	3.231.654.134,00	(69.865.866,00)	97,88		
02.2.06.02.5.1	BELANJA OPERASI	3.253.256.000,00	3.183.535.356,00	(69.720.644,00)	97,86		
02.2.06.02.5.1.01	Belanja Pegawai	6.775.000,00	5.785.000,00	(990.000,00)	85,39		
02.2.06.02.5.1.02	Belanja Barang dan Jasa	3.246.481.000,00	3.177.750.356,00	(68.730.644,00)	97,88		
02.2.06.02.5.2	BELANJA MODAL	48.264.000,00	48.118.778,00	(145.222,00)	99,70		
02.2.06.02.5.2.02	Belanja Modal Peralatan dan Mesin	48.264.000,00	48.118.778,00	(145.222,00)	99,70		
02.2.06.04	Pengawasan dan Pengendalian Efektivitas Pelaksanaan Kebijakan Untuk Jalan Kabupaten/Kota	266.250.000,00	259.244.150,00	(7.005.850,00)	97,37		
02.2.06.04.5.1	BELANJA OPERASI	266.250.000,00	259.244.150,00	(7.005.850,00)	97,37		
02.2.06.04.5.1.01	Belanja Pegawai	2.680.000,00	2.140.000,00	(540.000,00)	79,85		
02.2.06.04.5.1.02	Belanja Barang dan Jasa	263.570.000,00	257.104.150,00	(6.465.850,00)	97,55		
02.2.07	Persetujuan Hasil Analisis Dampak Lalu Lintas (Andalalin) untuk Jalan Kabupaten/Kota	5.000.000,00	5.000.000,00	0,00	100,00		
02.2.07.03	Koordinasi dan Sinkronisasi Penilaian Hasil Andalalin	5.000.000,00	5.000.000,00	0,00	100,00		
02.2.07.03.5.1	BELANJA OPERASI	5.000.000,00	5.000.000,00	0,00	100,00		
02.2.07.03.5.1.01	Belanja Pegawai	1.000.000,00	1.000.000,00	0,00	100,00		
02.2.07.03.5.1.02	Belanja Barang dan Jasa	4.000.000,00	4.000.000,00	0,00	100,00		
02.2.08	Audit dan Inspeksi Keselamatan LLAJ di Jalan	15.000.000,00	15.000.000,00	0,00	100,00		
02.2.08.03	Pelaksanaan Inspeksi, Audit dan Pemantauan Terminal	5.000.000,00	5.000.000,00	0,00	100,00		
02.2.08.03.5.1	BELANJA OPERASI	5.000.000,00	5.000.000,00	0,00	100,00		
02.2.08.03.5.1.02	Belanja Barang dan Jasa	5.000.000,00	5.000.000,00	0,00	100,00		
02.2.08.04	Pelaksanaan Inspeksi, Audit dan Pemantauan Pemenuhan Persyaratan Penyelenggaraan Kompetensi Pengemudi Kendaraan Bermotor Kabupaten/Kota	5.000.000,00	5.000.000,00	0,00	100,00		
02.2.08.04.5.1	BELANJA OPERASI	5.000.000,00	5.000.000,00	0,00	100,00		
02.2.08.04.5.1.02	Belanja Barang dan Jasa	5.000.000,00	5.000.000,00	0,00	100,00		
02.2.08.05	Pelaksanaan Inspeksi, Audit dan Pemantauan Sistem Manajemen Keselamatan Perusahaan Angkutan Umum	5.000.000,00	5.000.000,00	0,00	100,00		
02.2.08.05.5.1	BELANJA OPERASI	5.000.000,00	5.000.000,00	0,00	100,00		
02.2.08.05.5.1.02	Belanja Barang dan Jasa	5.000.000,00	5.000.000,00	0,00	100,00		



KODE	URAIAN	JUMLAH (Rp)		BERTAMBAH / (BERKURANG)		DASAR HUKUM	KETERANGAN
		ANGGARAN	REALISASI	(Rp)	(%)		
02.2.09	Penyediaan Angkutan Umum untuk Jasa Angkutan Orang dan/atau Barang Antar Kota dalam 1 (Satu) Daerah Kabupaten/Kota	110.000.000,00	99.956.132,00	(10.043.868,00)	90,87		
02.2.09.01	Penyediaan Angkutan Umum untuk Jasa Angkutan Orang dan/atau Barang Antar Kota dalam 1 (Satu) Daerah Kabupaten/Kota	5.000.000,00	5.000.000,00	0,00	100,00		
02.2.09.01.5.1	BELANJA OPERASI	5.000.000,00	5.000.000,00	0,00	100,00		
02.2.09.01.5.1.02	Belanja Barang dan Jasa	5.000.000,00	5.000.000,00	0,00	100,00		
02.2.09.02	Pengendalian dan Pengawasan Ketersediaan Angkutan Umum untuk Jasa Angkutan Orang dan/atau Barang Antar Kota dalam 1 (Satu) Kabupaten/Kota	105.000.000,00	94.956.132,00	(10.043.868,00)	90,43		
02.2.09.02.5.1	BELANJA OPERASI	105.000.000,00	94.956.132,00	(10.043.868,00)	90,43		
02.2.09.02.5.1.02	Belanja Barang dan Jasa	105.000.000,00	94.956.132,00	(10.043.868,00)	90,43		
	<b>SURPLUS / DEFISIT</b>	(14.619.383.000,00)	(14.251.475.694,00)	367.907.306,00	0		
	<b>SISA LEBIH / KURANG PEMBIAYAAN TAHUN BERKENAAN</b>	<b>(14.619.383.000,00)</b>	<b>(14.251.475.694,00)</b>	<b>367.907.306,00</b>	<b>0</b>		





**PEMERINTAH KABUPATEN TEGAL**  
**RINCIAN APBD MENURUT URUSAN PEMERINTAHAN DAERAH, ORGANISASI, PROGRAM,**  
**KEGIATAN, SUBKEGIATAN, KELOMPOK, DAN JENIS PENDAPATAN, BELANJA DAN PEMBIAYAAN**

Tahun Anggaran 2022

Urusan Pemerintahan : 2.16 KOMUNIKASI & INFORMATIKA  
 SKPD : 2-16.2-20.2-21.04 Dinas Komunikasi Dan Informatika  
 Unit Organisasi : 2-16.2-20.2-21.04.000 Dinas Komunikasi Dan Informatika  
 Sub Unit Organisasi : 2-16.2-20.2-21.04.000.000 Dinas Komunikasi Dan Informatika

KODE	URAIAN	JUMLAH (Rp)		BERTAMBAH / (BERKURANG)		DASAR HUKUM	KETERANGAN
		ANGGARAN	REALISASI	(Rp)	(%)		
00.0.00.00.5	<b>BELANJA DAERAH</b>	8.759.874.600,00	8.187.995.686,00	(571.878.914,00)	93,47		
01	<b>PROGRAM PENUNJANG URUSAN PEMERINTAHAN DAERAH</b>	4.204.631.600,00	3.787.832.044,00	(416.799.556,00)	90,09		
01.2.01	Perencanaan, Penganggaran, dan Evaluasi Kinerja Perangkat Daerah	71.000.000,00	67.542.200,00	(3.457.800,00)	95,13		
01.2.01.01	Penyusunan Dokumen Perencanaan Perangkat Daerah	36.000.000,00	34.972.200,00	(1.027.800,00)	97,15		
01.2.01.01.5.1	<b>BELANJA OPERASI</b>	36.000.000,00	34.972.200,00	(1.027.800,00)	97,15		
01.2.01.01.5.1.01	Belanja Pegawai	8.140.000,00	7.420.000,00	(720.000,00)	91,15		
01.2.01.01.5.1.02	Belanja Barang dan Jasa	27.860.000,00	27.552.200,00	(307.800,00)	98,90		
01.2.01.07	Evaluasi Kinerja Perangkat Daerah	35.000.000,00	32.570.000,00	(2.430.000,00)	93,06		
01.2.01.07.5.1	<b>BELANJA OPERASI</b>	35.000.000,00	32.570.000,00	(2.430.000,00)	93,06		
01.2.01.07.5.1.02	Belanja Barang dan Jasa	35.000.000,00	32.570.000,00	(2.430.000,00)	93,06		
01.2.02	Administrasi Keuangan Perangkat Daerah	2.358.073.000,00	2.031.583.294,00	(326.489.706,00)	86,15		
01.2.02.01	Penyediaan Gaji dan Tunjangan ASN	2.298.073.000,00	1.975.363.294,00	(322.709.706,00)	85,96		
01.2.02.01.5.1	<b>BELANJA OPERASI</b>	2.298.073.000,00	1.975.363.294,00	(322.709.706,00)	85,96		
01.2.02.01.5.1.01	Belanja Pegawai	2.298.073.000,00	1.975.363.294,00	(322.709.706,00)	85,96		
01.2.02.03	Pelaksanaan Penatausahaan dan Pengujian/Verifikasi Keuangan SKPD	60.000.000,00	56.220.000,00	(3.780.000,00)	93,70		
01.2.02.03.5.1	<b>BELANJA OPERASI</b>	60.000.000,00	56.220.000,00	(3.780.000,00)	93,70		
01.2.02.03.5.1.01	Belanja Pegawai	55.380.000,00	55.380.000,00	0,00	100,00		
01.2.02.03.5.1.02	Belanja Barang dan Jasa	4.620.000,00	840.000,00	(3.780.000,00)	18,18		
01.2.05	Administrasi Kepegawaian Perangkat Daerah	426.353.000,00	414.883.077,00	(11.469.923,00)	97,31		



KODE	URAIAN	JUMLAH (Rp)		BERTAMBAH / (BERKURANG)		DASAR HUKUM	KETERANGAN
		ANGGARAN	REALISASI	(Rp)	(%)		
01.2.05.09	Pendidikan dan Pelatihan Pegawai Berdasarkan Tugas dan Fungsi	30.000.000,00	29.772.600,00	(227.400,00)	99,24		
01.2.05.09.5.1	BELANJA OPERASI	30.000.000,00	29.772.600,00	(227.400,00)	99,24		
01.2.05.09.5.1.02	Belanja Barang dan Jasa	30.000.000,00	29.772.600,00	(227.400,00)	99,24		
01.2.05.10	Sosialisasi Peraturan Perundang-Undangan	396.353.000,00	385.110.477,00	(11.242.523,00)	97,16		
01.2.05.10.5.1	BELANJA OPERASI	396.353.000,00	385.110.477,00	(11.242.523,00)	97,16		
01.2.05.10.5.1.01	Belanja Pegawai	14.420.000,00	10.640.000,00	(3.780.000,00)	73,79		
01.2.05.10.5.1.02	Belanja Barang dan Jasa	381.933.000,00	374.470.477,00	(7.462.523,00)	98,05		
01.2.06	Administrasi Umum Perangkat Daerah	280.700.000,00	276.199.548,00	(4.500.452,00)	98,40		
01.2.06.01	Penyediaan Komponen Instalasi Listrik/Penerangan Bangunan Kantor	11.000.000,00	10.999.200,00	(800,00)	99,99		
01.2.06.01.5.1	BELANJA OPERASI	11.000.000,00	10.999.200,00	(800,00)	99,99		
01.2.06.01.5.1.02	Belanja Barang dan Jasa	11.000.000,00	10.999.200,00	(800,00)	99,99		
01.2.06.02	Penyediaan Peralatan dan Perlengkapan Kantor	45.000.000,00	41.559.391,00	(3.440.609,00)	92,35		
01.2.06.02.5.1	BELANJA OPERASI	45.000.000,00	41.559.391,00	(3.440.609,00)	92,35		
01.2.06.02.5.1.02	Belanja Barang dan Jasa	45.000.000,00	41.559.391,00	(3.440.609,00)	92,35		
01.2.06.03	Penyediaan Peralatan Rumah Tangga	12.000.000,00	11.999.265,00	(735,00)	99,99		
01.2.06.03.5.1	BELANJA OPERASI	12.000.000,00	11.999.265,00	(735,00)	99,99		
01.2.06.03.5.1.02	Belanja Barang dan Jasa	12.000.000,00	11.999.265,00	(735,00)	99,99		
01.2.06.04	Penyediaan Bahan Logistik Kantor	91.500.000,00	91.469.000,00	(31.000,00)	99,97		
01.2.06.04.5.1	BELANJA OPERASI	91.500.000,00	91.469.000,00	(31.000,00)	99,97		
01.2.06.04.5.1.02	Belanja Barang dan Jasa	91.500.000,00	91.469.000,00	(31.000,00)	99,97		
01.2.06.05	Penyediaan Barang Cetak dan Penggandaan	16.200.000,00	15.502.650,00	(697.350,00)	95,70		
01.2.06.05.5.1	BELANJA OPERASI	16.200.000,00	15.502.650,00	(697.350,00)	95,70		
01.2.06.05.5.1.02	Belanja Barang dan Jasa	16.200.000,00	15.502.650,00	(697.350,00)	95,70		
01.2.06.06	Penyediaan Bahan Bacaan dan Peraturan Perundang-undangan	10.000.000,00	9.997.000,00	(3.000,00)	99,97		
01.2.06.06.5.1	BELANJA OPERASI	10.000.000,00	9.997.000,00	(3.000,00)	99,97		
01.2.06.06.5.1.02	Belanja Barang dan Jasa	10.000.000,00	9.997.000,00	(3.000,00)	99,97		
01.2.06.09	Penyelenggaraan Rapat Koordinasi dan Konsultasi SKPD	95.000.000,00	94.673.042,00	(326.958,00)	99,66		
01.2.06.09.5.1	BELANJA OPERASI	95.000.000,00	94.673.042,00	(326.958,00)	99,66		
01.2.06.09.5.1.01	Belanja Pegawai	9.900.000,00	9.680.000,00	(220.000,00)	97,78		
01.2.06.09.5.1.02	Belanja Barang dan Jasa	85.100.000,00	84.993.042,00	(106.958,00)	99,87		
01.2.07	Pengadaan Barang Milik Daerah Penunjang Urusan Pemerintah Daerah	442.325.600,00	425.402.000,00	(16.923.600,00)	96,17		
01.2.07.05	Pengadaan Mebel	186.167.000,00	179.389.000,00	(6.778.000,00)	96,36		
01.2.07.05.5.2	BELANJA MODAL	186.167.000,00	179.389.000,00	(6.778.000,00)	96,36		
01.2.07.05.5.2.02	Belanja Modal Peralatan dan Mesin	186.167.000,00	179.389.000,00	(6.778.000,00)	96,36		
01.2.07.06	Pengadaan Peralatan dan Mesin Lainnya	256.158.600,00	246.013.000,00	(10.145.600,00)	96,04		





KODE	URAIAN	JUMLAH (Rp)		BERTAMBAH / (BERKURANG)		DASAR HUKUM	KETERANGAN
		ANGGARAN	REALISASI	(Rp)	(%)		
01.2.07.06.5.1	BELANJA OPERASI	1.845.000,00	1.764.000,00	(81.000,00)	95,61		
01.2.07.06.5.1.01	Belanja Pegawai	1.845.000,00	1.764.000,00	(81.000,00)	95,61		
01.2.07.06.5.2	BELANJA MODAL	254.313.600,00	244.249.000,00	(10.064.600,00)	96,04		
01.2.07.06.5.2.02	Belanja Modal Peralatan dan Mesin	254.313.600,00	244.249.000,00	(10.064.600,00)	96,04		
01.2.08	Penyediaan Jasa Penunjang Urusan Pemerintahan Daerah	134.500.000,00	85.886.206,00	(48.613.794,00)	63,86		
01.2.08.01	Penyediaan Jasa Surat Menyurat	4.500.000,00	4.498.000,00	(2.000,00)	99,96		
01.2.08.01.5.1	BELANJA OPERASI	4.500.000,00	4.498.000,00	(2.000,00)	99,96		
01.2.08.01.5.1.02	Belanja Barang dan Jasa	4.500.000,00	4.498.000,00	(2.000,00)	99,96		
01.2.08.02	Penyediaan Jasa Komunikasi, Sumber Daya Air dan Listrik	110.000.000,00	73.770.359,00	(36.229.641,00)	67,06		
01.2.08.02.5.1	BELANJA OPERASI	110.000.000,00	73.770.359,00	(36.229.641,00)	67,06		
01.2.08.02.5.1.02	Belanja Barang dan Jasa	110.000.000,00	73.770.359,00	(36.229.641,00)	67,06		
01.2.08.04	Penyediaan Jasa Pelayanan Umum Kantor	20.000.000,00	7.617.847,00	(12.382.153,00)	38,09		
01.2.08.04.5.1	BELANJA OPERASI	20.000.000,00	7.617.847,00	(12.382.153,00)	38,09		
01.2.08.04.5.1.02	Belanja Barang dan Jasa	20.000.000,00	7.617.847,00	(12.382.153,00)	38,09		
01.2.09	Pemeliharaan Barang Milik Daerah Penunjang Urusan Pemerintahan Daerah	491.680.000,00	486.335.719,00	(5.344.281,00)	98,91		
01.2.09.02	Penyediaan Jasa Pemeliharaan, Biaya Pemeliharaan, Pajak dan Perizinan Kendaraan Dinas Operasional atau Lapangan	150.000.000,00	148.403.319,00	(1.596.681,00)	98,94		
01.2.09.02.5.1	BELANJA OPERASI	150.000.000,00	148.403.319,00	(1.596.681,00)	98,94		
01.2.09.02.5.1.02	Belanja Barang dan Jasa	150.000.000,00	148.403.319,00	(1.596.681,00)	98,94		
01.2.09.06	Pemeliharaan Peralatan dan Mesin Lainnya	53.000.000,00	52.371.900,00	(628.100,00)	98,81		
01.2.09.06.5.1	BELANJA OPERASI	53.000.000,00	52.371.900,00	(628.100,00)	98,81		
01.2.09.06.5.1.02	Belanja Barang dan Jasa	53.000.000,00	52.371.900,00	(628.100,00)	98,81		
01.2.09.09	Pemeliharaan/Rehabilitasi Gedung Kantor dan Bangunan Lainnya	288.680.000,00	285.560.500,00	(3.119.500,00)	98,92		
01.2.09.09.5.1	BELANJA OPERASI	288.680.000,00	285.560.500,00	(3.119.500,00)	98,92		
01.2.09.09.5.1.01	Belanja Pegawai	12.930.000,00	12.756.500,00	(173.500,00)	98,66		
01.2.09.09.5.1.02	Belanja Barang dan Jasa	275.750.000,00	272.804.000,00	(2.946.000,00)	98,93		
02	<b>PROGRAM PENGELOLAAN INFORMASI DAN KOMUNIKASI PUBLIK</b>	1.412.000.000,00	1.355.377.184,00	(56.622.816,00)	95,99		
02.2.01	Pengelolaan Informasi dan Komunikasi Publik Pemerintah Daerah Kabupaten/Kota	1.412.000.000,00	1.355.377.184,00	(56.622.816,00)	95,99		
02.2.01.02	Monitoring Opini dan Aspirasi Publik	333.400.000,00	298.789.836,00	(34.610.164,00)	89,62		
02.2.01.02.5.1	BELANJA OPERASI	333.400.000,00	298.789.836,00	(34.610.164,00)	89,62		
02.2.01.02.5.1.02	Belanja Barang dan Jasa	333.400.000,00	298.789.836,00	(34.610.164,00)	89,62		
02.2.01.05	Pengelolaan Media Komunikasi Publik	699.900.000,00	682.284.636,00	(17.615.364,00)	97,48		
02.2.01.05.5.1	BELANJA OPERASI	699.900.000,00	682.284.636,00	(17.615.364,00)	97,48		
02.2.01.05.5.1.01	Belanja Pegawai	29.940.000,00	20.610.000,00	(9.330.000,00)	68,84		



KODE	URAIAN	JUMLAH (Rp)		BERTAMBAH / (BERKURANG)		DASAR HUKUM	KETERANGAN
		ANGGARAN	REALISASI	(Rp)	(%)		
02.2.01.05.5.1.02	Belanja Barang dan Jasa	319.960.000,00	311.674.636,00	(8.285.364,00)	97,41		
02.2.01.05.5.1.05	Belanja Hibah	350.000.000,00	350.000.000,00	0,00	100,00		
02.2.01.06	Pelayanan Informasi Publik	93.200.000,00	91.335.597,00	(1.864.403,00)	98,00		
02.2.01.06.5.1	BELANJA OPERASI	93.200.000,00	91.335.597,00	(1.864.403,00)	98,00		
02.2.01.06.5.1.02	Belanja Barang dan Jasa	93.200.000,00	91.335.597,00	(1.864.403,00)	98,00		
02.2.01.12	Penyelenggaraan Hubungan Masyarakat, Media dan Kemitraan Komunitas	285.500.000,00	282.967.115,00	(2.532.885,00)	99,11		
02.2.01.12.5.1	BELANJA OPERASI	285.500.000,00	282.967.115,00	(2.532.885,00)	99,11		
02.2.01.12.5.1.02	Belanja Barang dan Jasa	285.500.000,00	282.967.115,00	(2.532.885,00)	99,11		
02	<b>PROGRAM PENYELENGGARAAN STATISTIK SEKTORAL</b>	181.000.000,00	162.325.743,00	(18.674.257,00)	89,68		
02.2.01	Penyelenggaraan Statistik Sektoral di Lingkup Daerah Kabupaten/Kota	181.000.000,00	162.325.743,00	(18.674.257,00)	89,68		
02.2.01.01	Koordinasi dan Sinkronisasi Pengumpulan, Pengolahan, Analisis dan diseminasi Data Statistik Sektoral	181.000.000,00	162.325.743,00	(18.674.257,00)	89,68		
02.2.01.01.5.1	BELANJA OPERASI	181.000.000,00	162.325.743,00	(18.674.257,00)	89,68		
02.2.01.01.5.1.01	Belanja Pegawai	13.320.000,00	7.200.000,00	(6.120.000,00)	54,05		
02.2.01.01.5.1.02	Belanja Barang dan Jasa	167.680.000,00	155.125.743,00	(12.554.257,00)	92,51		
02	<b>PROGRAM PENYELENGGARAAN PERSANDIAN UNTUK PENGAMANAN INFORMASI</b>	300.213.000,00	278.810.818,00	(21.402.182,00)	92,87		
02.2.01	Penyelenggaraan Persandian Untuk Pengamanan Informasi Pemerintah Daerah Kabupaten/Kota	300.213.000,00	278.810.818,00	(21.402.182,00)	92,87		
02.2.01.03	Pelaksanaan Keamanan Informasi Pemerintahan Daerah Kabupaten/Kota Berbasis Elektronik dan Non Elektronik	300.213.000,00	278.810.818,00	(21.402.182,00)	92,87		
02.2.01.03.5.1	BELANJA OPERASI	300.213.000,00	278.810.818,00	(21.402.182,00)	92,87		
02.2.01.03.5.1.01	Belanja Pegawai	14.350.000,00	12.500.000,00	(1.850.000,00)	87,11		
02.2.01.03.5.1.02	Belanja Barang dan Jasa	285.863.000,00	266.310.818,00	(19.552.182,00)	93,16		
03	<b>PROGRAM PENGELOLAAN APLIKASI INFORMATIKA</b>	2.662.030.000,00	2.603.649.897,00	(58.380.103,00)	97,81		
03.2.02	Pengelolaan e-government Di Lingkup Pemerintah Daerah Kabupaten/Kota	2.662.030.000,00	2.603.649.897,00	(58.380.103,00)	97,81		
03.2.02.03	Pengelolaan Pusat Data Pemerintahan Daerah	1.722.030.000,00	1.691.846.730,00	(30.183.270,00)	98,25		
03.2.02.03.5.1	BELANJA OPERASI	1.722.030.000,00	1.691.846.730,00	(30.183.270,00)	98,25		
03.2.02.03.5.1.01	Belanja Pegawai	52.080.000,00	37.312.000,00	(14.768.000,00)	71,64		
03.2.02.03.5.1.02	Belanja Barang dan Jasa	1.669.950.000,00	1.654.534.730,00	(15.415.270,00)	99,08		
03.2.02.07	Pengembangan Aplikasi dan Proses Bisnis Pemerintahan Berbasis Elektronik	715.000.000,00	691.860.120,00	(23.139.880,00)	96,76		
03.2.02.07.5.1	BELANJA OPERASI	715.000.000,00	691.860.120,00	(23.139.880,00)	96,76		
03.2.02.07.5.1.02	Belanja Barang dan Jasa	715.000.000,00	691.860.120,00	(23.139.880,00)	96,76		
03.2.02.10	Pengembangan dan Pengelolaan Sumber Daya Teknologi Informasi dan Komunikasi Pemerintah Daerah	225.000.000,00	219.943.047,00	(5.056.953,00)	97,75		
03.2.02.10.5.1	BELANJA OPERASI	225.000.000,00	219.943.047,00	(5.056.953,00)	97,75		



KODE	URAIAN	JUMLAH (Rp)		BERTAMBAH / (BERKURANG)		DASAR HUKUM	KETERANGAN
		ANGGARAN	REALISASI	(Rp)	(%)		
03.2.02.10.5.1.02	Belanja Barang dan Jasa	225.000.000,00	219.943.047,00	(5.056.953,00)	97,75		
	<b>SURPLUS / DEFISIT</b>	(8.759.874.600,00)	(8.187.995.686,00)	571.878.914,00	0		
	<b>SISA LEBIH / KURANG PEMBIAYAAN TAHUN BERKENAAN</b>	<b>(8.759.874.600,00)</b>	<b>(8.187.995.686,00)</b>	<b>571.878.914,00</b>	<b>0</b>		





**PEMERINTAH KABUPATEN TEGAL**  
**RINCIAN APBD MENURUT URUSAN PEMERINTAHAN DAERAH, ORGANISASI, PROGRAM,**  
**KEGIATAN, SUBKEGIATAN, KELOMPOK, DAN JENIS PENDAPATAN, BELANJA DAN PEMBIAYAAN**

Tahun Anggaran 2022

Urusan Pemerintahan : 2.18 PENANAMAN MODAL  
 SKPD : 2-18.0-00.0-00.01 Dinas Penanaman Modal Dan Pelayanan Terpadu Satu Pintu  
 Unit Organisasi : 2-18.0-00.0-00.01.000 Dinas Penanaman Modal Dan Pelayanan Terpadu Satu Pintu  
 Sub Unit Organisasi : 2-18.0-00.0-00.01.000.000 Dinas Penanaman Modal Dan Pelayanan Terpadu Satu Pintu

KODE	URAIAN	JUMLAH (Rp)		BERTAMBAH / (BERKURANG)		DASAR HUKUM	KETERANGAN
		ANGGARAN	REALISASI	(Rp)	(%)		
00.0.00.00.4	<b>PENDAPATAN DAERAH</b>	2.200.000.000,00	1.444.783.956,00	(755.216.044,00)	65,67		
00.0.00.00.4.1	<b>PENDAPATAN ASLI DAERAH (PAD)</b>	2.200.000.000,00	1.444.783.956,00	(755.216.044,00)	65,67		
00.0.00.00.4.1.02	Retribusi Daerah	2.200.000.000,00	1.444.783.956,00	(755.216.044,00)	65,67		
00.0.00.00.5	<b>BELANJA DAERAH</b>	5.562.803.500,00	5.138.858.720,00	(423.944.780,00)	92,38		
01	<b>PROGRAM PENUNJANG URUSAN PEMERINTAHAN DAERAH</b>	4.422.398.500,00	4.077.301.411,00	(345.097.089,00)	92,20		
01.2.01	Perencanaan, Penganggaran, dan Evaluasi Kinerja Perangkat Daerah	13.000.000,00	10.795.000,00	(2.205.000,00)	83,04		
01.2.01.01	Penyusunan Dokumen Perencanaan Perangkat Daerah	13.000.000,00	10.795.000,00	(2.205.000,00)	83,04		
01.2.01.01.5.1	BELANJA OPERASI	13.000.000,00	10.795.000,00	(2.205.000,00)	83,04		
01.2.01.01.5.1.02	Belanja Barang dan Jasa	13.000.000,00	10.795.000,00	(2.205.000,00)	83,04		
01.2.02	Administrasi Keuangan Perangkat Daerah	2.278.416.000,00	2.128.379.537,00	(150.036.463,00)	93,41		
01.2.02.01	Penyediaan Gaji dan Tunjangan ASN	2.231.916.000,00	2.082.539.537,00	(149.376.463,00)	93,31		
01.2.02.01.5.1	BELANJA OPERASI	2.231.916.000,00	2.082.539.537,00	(149.376.463,00)	93,31		
01.2.02.01.5.1.01	Belanja Pegawai	2.231.916.000,00	2.082.539.537,00	(149.376.463,00)	93,31		
01.2.02.03	Pelaksanaan Penatausahaan dan Pengujian/Verifikasi Keuangan SKPD	46.500.000,00	45.840.000,00	(660.000,00)	98,58		
01.2.02.03.5.1	BELANJA OPERASI	46.500.000,00	45.840.000,00	(660.000,00)	98,58		
01.2.02.03.5.1.01	Belanja Pegawai	45.840.000,00	45.840.000,00	0,00	100,00		
01.2.02.03.5.1.02	Belanja Barang dan Jasa	660.000,00	0,00	(660.000,00)	0		
01.2.06	Administrasi Umum Perangkat Daerah	370.020.000,00	321.688.989,00	(48.331.011,00)	86,94		
01.2.06.01	Penyediaan Komponen Instalasi Listrik/Penerangan Bangunan Kantor	5.000.000,00	4.943.500,00	(56.500,00)	98,87		
01.2.06.01.5.1	BELANJA OPERASI	5.000.000,00	4.943.500,00	(56.500,00)	98,87		



KODE	URAIAN	JUMLAH (Rp)		BERTAMBAH / (BERKURANG)		DASAR HUKUM	KETERANGAN
		ANGGARAN	REALISASI	(Rp)	(%)		
01.2.06.01.5.1.02	Belanja Barang dan Jasa	5.000.000,00	4.943.500,00	(56.500,00)	98,87		
01.2.06.02	Penyediaan Peralatan dan Perlengkapan Kantor	55.000.000,00	53.066.620,00	(1.933.380,00)	96,48		
01.2.06.02.5.1	BELANJA OPERASI	55.000.000,00	53.066.620,00	(1.933.380,00)	96,48		
01.2.06.02.5.1.01	Belanja Pegawai	1.815.000,00	840.000,00	(975.000,00)	46,28		
01.2.06.02.5.1.02	Belanja Barang dan Jasa	53.185.000,00	52.226.620,00	(958.380,00)	98,20		
01.2.06.03	Penyediaan Peralatan Rumah Tangga	27.890.000,00	26.351.155,00	(1.538.845,00)	94,48		
01.2.06.03.5.1	BELANJA OPERASI	27.890.000,00	26.351.155,00	(1.538.845,00)	94,48		
01.2.06.03.5.1.02	Belanja Barang dan Jasa	27.890.000,00	26.351.155,00	(1.538.845,00)	94,48		
01.2.06.04	Penyediaan Bahan Logistik Kantor	51.630.000,00	37.688.700,00	(13.941.300,00)	73,00		
01.2.06.04.5.1	BELANJA OPERASI	51.630.000,00	37.688.700,00	(13.941.300,00)	73,00		
01.2.06.04.5.1.02	Belanja Barang dan Jasa	51.630.000,00	37.688.700,00	(13.941.300,00)	73,00		
01.2.06.05	Penyediaan Barang Cetak dan Penggandaan	150.000.000,00	138.009.900,00	(11.990.100,00)	92,01		
01.2.06.05.5.1	BELANJA OPERASI	150.000.000,00	138.009.900,00	(11.990.100,00)	92,01		
01.2.06.05.5.1.01	Belanja Pegawai	1.525.000,00	985.000,00	(540.000,00)	64,59		
01.2.06.05.5.1.02	Belanja Barang dan Jasa	148.475.000,00	137.024.900,00	(11.450.100,00)	92,29		
01.2.06.06	Penyediaan Bahan Bacaan dan Peraturan Perundang-undangan	7.000.000,00	6.975.000,00	(25.000,00)	99,64		
01.2.06.06.5.1	BELANJA OPERASI	7.000.000,00	6.975.000,00	(25.000,00)	99,64		
01.2.06.06.5.1.02	Belanja Barang dan Jasa	7.000.000,00	6.975.000,00	(25.000,00)	99,64		
01.2.06.09	Penyelenggaraan Rapat Koordinasi dan Konsultasi SKPD	73.500.000,00	54.654.114,00	(18.845.886,00)	74,36		
01.2.06.09.5.1	BELANJA OPERASI	73.500.000,00	54.654.114,00	(18.845.886,00)	74,36		
01.2.06.09.5.1.02	Belanja Barang dan Jasa	73.500.000,00	54.654.114,00	(18.845.886,00)	74,36		
01.2.07	Pengadaan Barang Milik Daerah Penunjang Urusan Pemerintah Daerah	1.104.700.000,00	1.049.379.500,00	(55.320.500,00)	94,99		
01.2.07.05	Pengadaan Mebel	150.850.000,00	146.855.500,00	(3.994.500,00)	97,35		
01.2.07.05.5.1	BELANJA OPERASI	2.807.000,00	835.000,00	(1.972.000,00)	29,75		
01.2.07.05.5.1.01	Belanja Pegawai	1.995.000,00	835.000,00	(1.160.000,00)	41,85		
01.2.07.05.5.1.02	Belanja Barang dan Jasa	812.000,00	0,00	(812.000,00)	0		
01.2.07.05.5.2	BELANJA MODAL	148.043.000,00	146.020.500,00	(2.022.500,00)	98,63		
01.2.07.05.5.2.02	Belanja Modal Peralatan dan Mesin	148.043.000,00	146.020.500,00	(2.022.500,00)	98,63		
01.2.07.06	Pengadaan Peralatan dan Mesin Lainnya	953.850.000,00	902.524.000,00	(51.326.000,00)	94,62		
01.2.07.06.5.1	BELANJA OPERASI	2.320.000,00	960.000,00	(1.360.000,00)	41,38		
01.2.07.06.5.1.01	Belanja Pegawai	2.320.000,00	960.000,00	(1.360.000,00)	41,38		
01.2.07.06.5.2	BELANJA MODAL	951.530.000,00	901.564.000,00	(49.966.000,00)	94,75		
01.2.07.06.5.2.02	Belanja Modal Peralatan dan Mesin	951.530.000,00	901.564.000,00	(49.966.000,00)	94,75		
01.2.08	Penyediaan Jasa Penunjang Urusan Pemerintahan Daerah	448.034.000,00	381.875.133,00	(66.158.867,00)	85,23		
01.2.08.01	Penyediaan Jasa Surat Menyurat	3.430.000,00	3.430.000,00	0,00	100,00		
01.2.08.01.5.1	BELANJA OPERASI	3.430.000,00	3.430.000,00	0,00	100,00		
01.2.08.01.5.1.02	Belanja Barang dan Jasa	3.430.000,00	3.430.000,00	0,00	100,00		



KODE	URAIAN	JUMLAH (Rp)		BERTAMBAH / (BERKURANG)		DASAR HUKUM	KETERANGAN
		ANGGARAN	REALISASI	(Rp)	(%)		
01.2.08.02	Penyediaan Jasa Komunikasi, Sumber Daya Air dan Listrik	167.280.000,00	164.021.844,00	(3.258.156,00)	98,05		
01.2.08.02.5.1	BELANJA OPERASI	167.280.000,00	164.021.844,00	(3.258.156,00)	98,05		
01.2.08.02.5.1.02	Belanja Barang dan Jasa	167.280.000,00	164.021.844,00	(3.258.156,00)	98,05		
01.2.08.04	Penyediaan Jasa Pelayanan Umum Kantor	277.324.000,00	214.423.289,00	(62.900.711,00)	77,32		
01.2.08.04.5.1	BELANJA OPERASI	277.324.000,00	214.423.289,00	(62.900.711,00)	77,32		
01.2.08.04.5.1.02	Belanja Barang dan Jasa	277.324.000,00	214.423.289,00	(62.900.711,00)	77,32		
01.2.09	Pemeliharaan Barang Milik Daerah Penunjang Urusan Pemerintahan Daerah	208.228.500,00	185.183.252,00	(23.045.248,00)	88,93		
01.2.09.01	Penyediaan Jasa Pemeliharaan, Biaya Pemeliharaan, dan Pajak Kendaraan Perorangan Dinas atau Kendaraan Dinas Jabatan	173.228.500,00	151.664.853,00	(21.563.647,00)	87,55		
01.2.09.01.5.1	BELANJA OPERASI	173.228.500,00	151.664.853,00	(21.563.647,00)	87,55		
01.2.09.01.5.1.02	Belanja Barang dan Jasa	173.228.500,00	151.664.853,00	(21.563.647,00)	87,55		
01.2.09.06	Pemeliharaan Peralatan dan Mesin Lainnya	20.000.000,00	19.388.599,00	(611.401,00)	96,94		
01.2.09.06.5.1	BELANJA OPERASI	20.000.000,00	19.388.599,00	(611.401,00)	96,94		
01.2.09.06.5.1.02	Belanja Barang dan Jasa	20.000.000,00	19.388.599,00	(611.401,00)	96,94		
01.2.09.09	Pemeliharaan/Rehabilitasi Gedung Kantor dan Bangunan Lainnya	15.000.000,00	14.129.800,00	(870.200,00)	94,20		
01.2.09.09.5.1	BELANJA OPERASI	15.000.000,00	14.129.800,00	(870.200,00)	94,20		
01.2.09.09.5.1.02	Belanja Barang dan Jasa	15.000.000,00	14.129.800,00	(870.200,00)	94,20		
02	<b>PROGRAM PENGEMBANGAN IKLIM PENANAMAN MODAL</b>	110.000.000,00	99.829.650,00	(10.170.350,00)	90,75		
02.2.02	Pembuatan Peta Potensi Investasi Kabupaten/Kota	110.000.000,00	99.829.650,00	(10.170.350,00)	90,75		
02.2.02.02	Penyediaan Peta Potensi dan Peluang Usaha Kabupaten/Kota	110.000.000,00	99.829.650,00	(10.170.350,00)	90,75		
02.2.02.02.5.1	BELANJA OPERASI	110.000.000,00	99.829.650,00	(10.170.350,00)	90,75		
02.2.02.02.5.1.01	Belanja Pegawai	3.105.000,00	1.495.000,00	(1.610.000,00)	48,15		
02.2.02.02.5.1.02	Belanja Barang dan Jasa	106.895.000,00	98.334.650,00	(8.560.350,00)	91,99		
03	<b>PROGRAM PROMOSI PENANAMAN MODAL</b>	180.000.000,00	161.907.248,00	(18.092.752,00)	89,95		
03.2.01	Penyelenggaraan Promosi Penanaman Modal yang Menjadi Kewenangan Daerah Kabupaten/ Kota	180.000.000,00	161.907.248,00	(18.092.752,00)	89,95		
03.2.01.02	Pelaksanaan Kegiatan Promosi Penanaman Modal Daerah Kabupaten/Kota	180.000.000,00	161.907.248,00	(18.092.752,00)	89,95		
03.2.01.02.5.1	BELANJA OPERASI	180.000.000,00	161.907.248,00	(18.092.752,00)	89,95		
03.2.01.02.5.1.01	Belanja Pegawai	2.435.000,00	1.495.000,00	(940.000,00)	61,40		
03.2.01.02.5.1.02	Belanja Barang dan Jasa	177.565.000,00	160.412.248,00	(17.152.752,00)	90,34		
04	<b>PROGRAM PELAYANAN PENANAMAN MODAL</b>	270.000.000,00	257.198.901,00	(12.801.099,00)	95,26		



KODE	URAIAN	JUMLAH (Rp)		BERTAMBAH / (BERKURANG)		DASAR HUKUM	KETERANGAN
		ANGGARAN	REALISASI	(Rp)	(%)		
04.2.01	Pelayanan Perizinan dan Nonperizinan Secara Terpadu Satu Pintu Dibidang Penanaman Modal yang Menjadi Kewenangan Daerah Kabupaten/ Kota	270.000.000,00	257.198.901,00	(12.801.099,00)	95,26		
04.2.01.01	Penyediaan Pelayanan Terpadu Perizinan dan Nonperizinan berbasis Sistem Pelayanan Perizinan Berusaha Terintegrasi secara Elektronik	240.000.000,00	227.913.501,00	(12.086.499,00)	94,96		
04.2.01.01.5.1	BELANJA OPERASI	240.000.000,00	227.913.501,00	(12.086.499,00)	94,96		
04.2.01.01.5.1.01	Belanja Pegawai	2.675.000,00	825.000,00	(1.850.000,00)	30,84		
04.2.01.01.5.1.02	Belanja Barang dan Jasa	237.325.000,00	227.088.501,00	(10.236.499,00)	95,69		
04.2.01.03	Penyediaan Layanan Konsultasi dan Pengelolaan Pengaduan Masyarakat terhadap Pelayanan Terpadu Perizinan dan Nonperizinan	30.000.000,00	29.285.400,00	(714.600,00)	97,62		
04.2.01.03.5.1	BELANJA OPERASI	30.000.000,00	29.285.400,00	(714.600,00)	97,62		
04.2.01.03.5.1.01	Belanja Pegawai	500.000,00	500.000,00	0,00	100,00		
04.2.01.03.5.1.02	Belanja Barang dan Jasa	29.500.000,00	28.785.400,00	(714.600,00)	97,58		
05	<b>PROGRAM PENGENDALIAN PELAKSANAAN PENANAMAN MODAL</b>	520.405.000,00	491.084.716,00	(29.320.284,00)	94,37		
05.2.01	Pengendalian Pelaksanaan Penanaman Modal yang Menjadi Kewenangan Daerah Kabupaten/Kota	520.405.000,00	491.084.716,00	(29.320.284,00)	94,37		
05.2.01.01	Koordinasi dan Sinkronisasi Pemantauan Pelaksanaan Penanaman Modal	39.370.000,00	31.634.800,00	(7.735.200,00)	80,35		
05.2.01.01.5.1	BELANJA OPERASI	39.370.000,00	31.634.800,00	(7.735.200,00)	80,35		
05.2.01.01.5.1.02	Belanja Barang dan Jasa	39.370.000,00	31.634.800,00	(7.735.200,00)	80,35		
05.2.01.02	Koordinasi dan Sinkronisasi Pembinaan Pelaksanaan Penanaman Modal	373.394.600,00	361.674.446,00	(11.720.154,00)	96,86		
05.2.01.02.5.1	BELANJA OPERASI	373.394.600,00	361.674.446,00	(11.720.154,00)	96,86		
05.2.01.02.5.1.01	Belanja Pegawai	7.250.000,00	7.065.000,00	(185.000,00)	97,45		
05.2.01.02.5.1.02	Belanja Barang dan Jasa	366.144.600,00	354.609.446,00	(11.535.154,00)	96,85		
05.2.01.03	Koordinasi dan Sinkronisasi Pengawasan Pelaksanaan Penanaman Modal	107.640.400,00	97.775.470,00	(9.864.930,00)	90,84		
05.2.01.03.5.1	BELANJA OPERASI	107.640.400,00	97.775.470,00	(9.864.930,00)	90,84		
05.2.01.03.5.1.02	Belanja Barang dan Jasa	107.640.400,00	97.775.470,00	(9.864.930,00)	90,84		
06	<b>PROGRAM PENGELOLAAN DATA DAN SISTEM INFORMASI PENANAMAN MODAL</b>	60.000.000,00	51.536.794,00	(8.463.206,00)	85,89		
06.2.01	Pengelolaan Data dan Informasi Perizinan dan Nonperizinan yang Terintegrasi Pada Tingkat Daerah Kabupaten/Kota	60.000.000,00	51.536.794,00	(8.463.206,00)	85,89		
06.2.01.01	Pengolahan, Penyajian dan Pemanfaatan Data dan Informasi Perizinan dan Nonperizinan berbasis Sistem Pelayanan Perizinan Berusaha Terintegrasi secara Elektronik	60.000.000,00	51.536.794,00	(8.463.206,00)	85,89		
06.2.01.01.5.1	BELANJA OPERASI	60.000.000,00	51.536.794,00	(8.463.206,00)	85,89		



KODE	URAIAN	JUMLAH (Rp)		BERTAMBAH / (BERKURANG)		DASAR HUKUM	KETERANGAN
		ANGGARAN	REALISASI	(Rp)	(%)		
06.2.01.01.5.1.02	Belanja Barang dan Jasa	60.000.000,00	51.536.794,00	(8.463.206,00)	85,89		
	<b>SURPLUS / DEFISIT</b>	(3.362.803.500,00)	(3.694.074.764,00)	(331.271.264,00)	0		
	<b>SISA LEBIH / KURANG PEMBIAYAAN TAHUN BERKENAAN</b>	<b>(3.362.803.500,00)</b>	<b>(3.694.074.764,00)</b>	<b>(331.271.264,00)</b>	<b>0</b>		







**PEMERINTAH KABUPATEN TEGAL**  
**RINCIAN APBD MENURUT URUSAN PEMERINTAHAN DAERAH, ORGANISASI, PROGRAM,**  
**KEGIATAN, SUBKEGIATAN, KELOMPOK, DAN JENIS PENDAPATAN, BELANJA DAN PEMBIAYAAN**

Tahun Anggaran 2022

Urusan Pemerintahan : 2.19 KEPEMUDAAN DAN OLAHRAGA  
 SKPD : 2-19.3-26.0-00.02 Dinas Pemuda, Olahraga dan Pariwisata  
 Unit Organisasi : 2-19.3-26.0-00.02.000 Dinas Pemuda, Olahraga dan Pariwisata  
 Sub Unit Organisasi : 2-19.3-26.0-00.02.000.000 Dinas Pemuda, Olahraga dan Pariwisata

KODE	URAIAN	JUMLAH (Rp)		BERTAMBAH / (BERKURANG)		DASAR HUKUM	KETERANGAN
		ANGGARAN	REALISASI	(Rp)	(%)		
00.0.00.00.4	<b>PENDAPATAN DAERAH</b>	10.272.470.000,00	10.914.189.960,00	641.719.960,00	106,25		
00.0.00.00.4.1	<b>PENDAPATAN ASLI DAERAH (PAD)</b>	10.272.470.000,00	10.914.189.960,00	641.719.960,00	106,25		
00.0.00.00.4.1.02	Retribusi Daerah	10.272.470.000,00	10.914.189.960,00	641.719.960,00	106,25		
00.0.00.00.5	<b>BELANJA DAERAH</b>	19.198.765.000,00	16.528.530.665,00	(2.670.234.335,00)	86,09		
01	<b>PROGRAM PENUNJANG URUSAN PEMERINTAHAN DAERAH</b>	5.754.212.000,00	5.333.102.510,00	(421.109.490,00)	92,68		
01.2.01	Perencanaan, Penganggaran, dan Evaluasi Kinerja Perangkat Daerah	35.000.000,00	27.821.500,00	(7.178.500,00)	79,49		
01.2.01.01	Penyusunan Dokumen Perencanaan Perangkat Daerah	33.000.000,00	25.919.000,00	(7.081.000,00)	78,54		
01.2.01.01.5.1	<b>BELANJA OPERASI</b>	33.000.000,00	25.919.000,00	(7.081.000,00)	78,54		
01.2.01.01.5.1.02	Belanja Barang dan Jasa	33.000.000,00	25.919.000,00	(7.081.000,00)	78,54		
01.2.01.06	Koordinasi dan Penyusunan Laporan Capaian Kinerja dan Ikhtisar Realisasi Kinerja SKPD	1.000.000,00	1.000.000,00	0,00	100,00		
01.2.01.06.5.1	<b>BELANJA OPERASI</b>	1.000.000,00	1.000.000,00	0,00	100,00		
01.2.01.06.5.1.02	Belanja Barang dan Jasa	1.000.000,00	1.000.000,00	0,00	100,00		
01.2.01.07	Evaluasi Kinerja Perangkat Daerah	1.000.000,00	902.500,00	(97.500,00)	90,25		
01.2.01.07.5.1	<b>BELANJA OPERASI</b>	1.000.000,00	902.500,00	(97.500,00)	90,25		
01.2.01.07.5.1.02	Belanja Barang dan Jasa	1.000.000,00	902.500,00	(97.500,00)	90,25		
01.2.02	Administrasi Keuangan Perangkat Daerah	4.653.543.000,00	4.366.698.118,00	(286.844.882,00)	93,84		
01.2.02.01	Penyediaan Gaji dan Tunjangan ASN	4.581.323.000,00	4.296.615.618,00	(284.707.382,00)	93,79		
01.2.02.01.5.1	<b>BELANJA OPERASI</b>	4.581.323.000,00	4.296.615.618,00	(284.707.382,00)	93,79		
01.2.02.01.5.1.01	Belanja Pegawai	4.581.323.000,00	4.296.615.618,00	(284.707.382,00)	93,79		



KODE	URAIAN	JUMLAH (Rp)		BERTAMBAH / (BERKURANG)		DASAR HUKUM	KETERANGAN
		ANGGARAN	REALISASI	(Rp)	(%)		
01.2.02.03	Pelaksanaan Penatausahaan dan Pengujian/Verifikasi Keuangan SKPD	72.220.000,00	70.082.500,00	(2.137.500,00)	97,04		
01.2.02.03.5.1	BELANJA OPERASI	72.220.000,00	70.082.500,00	(2.137.500,00)	97,04		
01.2.02.03.5.1.01	Belanja Pegawai	68.640.000,00	68.640.000,00	0,00	100,00		
01.2.02.03.5.1.02	Belanja Barang dan Jasa	3.580.000,00	1.442.500,00	(2.137.500,00)	40,29		
01.2.06	Administrasi Umum Perangkat Daerah	283.257.000,00	271.879.741,00	(11.377.259,00)	95,98		
01.2.06.01	Penyediaan Komponen Instalasi Listrik/Penerangan Bangunan Kantor	5.000.000,00	4.624.800,00	(375.200,00)	92,50		
01.2.06.01.5.1	BELANJA OPERASI	5.000.000,00	4.624.800,00	(375.200,00)	92,50		
01.2.06.01.5.1.01	Belanja Pegawai	250.000,00	0,00	(250.000,00)	0		
01.2.06.01.5.1.02	Belanja Barang dan Jasa	4.750.000,00	4.624.800,00	(125.200,00)	97,36		
01.2.06.02	Penyediaan Peralatan dan Perlengkapan Kantor	45.500.000,00	44.400.000,00	(1.100.000,00)	97,58		
01.2.06.02.5.1	BELANJA OPERASI	45.500.000,00	44.400.000,00	(1.100.000,00)	97,58		
01.2.06.02.5.1.02	Belanja Barang dan Jasa	45.500.000,00	44.400.000,00	(1.100.000,00)	97,58		
01.2.06.03	Penyediaan Peralatan Rumah Tangga	7.800.000,00	7.798.200,00	(1.800,00)	99,98		
01.2.06.03.5.1	BELANJA OPERASI	7.800.000,00	7.798.200,00	(1.800,00)	99,98		
01.2.06.03.5.1.02	Belanja Barang dan Jasa	7.800.000,00	7.798.200,00	(1.800,00)	99,98		
01.2.06.04	Penyediaan Bahan Logistik Kantor	42.182.000,00	40.160.000,00	(2.022.000,00)	95,21		
01.2.06.04.5.1	BELANJA OPERASI	42.182.000,00	40.160.000,00	(2.022.000,00)	95,21		
01.2.06.04.5.1.02	Belanja Barang dan Jasa	42.182.000,00	40.160.000,00	(2.022.000,00)	95,21		
01.2.06.05	Penyediaan Barang Cetak dan Penggandaan	80.000.000,00	73.148.000,00	(6.852.000,00)	91,44		
01.2.06.05.5.1	BELANJA OPERASI	80.000.000,00	73.148.000,00	(6.852.000,00)	91,44		
01.2.06.05.5.1.01	Belanja Pegawai	3.080.000,00	2.205.000,00	(875.000,00)	71,59		
01.2.06.05.5.1.02	Belanja Barang dan Jasa	76.920.000,00	70.943.000,00	(5.977.000,00)	92,23		
01.2.06.06	Penyediaan Bahan Bacaan dan Peraturan Perundang-undangan	12.775.000,00	12.480.000,00	(295.000,00)	97,69		
01.2.06.06.5.1	BELANJA OPERASI	12.775.000,00	12.480.000,00	(295.000,00)	97,69		
01.2.06.06.5.1.02	Belanja Barang dan Jasa	12.775.000,00	12.480.000,00	(295.000,00)	97,69		
01.2.06.09	Penyelenggaraan Rapat Koordinasi dan Konsultasi SKPD	90.000.000,00	89.268.741,00	(731.259,00)	99,19		
01.2.06.09.5.1	BELANJA OPERASI	90.000.000,00	89.268.741,00	(731.259,00)	99,19		
01.2.06.09.5.1.02	Belanja Barang dan Jasa	90.000.000,00	89.268.741,00	(731.259,00)	99,19		
01.2.07	Pengadaan Barang Milik Daerah Penunjang Urusan Pemerintah Daerah	50.000.000,00	49.157.500,00	(842.500,00)	98,32		
01.2.07.11	Pengadaan Sarana dan Prasarana Pendukung Gedung Kantor atau Bangunan Lainnya	50.000.000,00	49.157.500,00	(842.500,00)	98,32		
01.2.07.11.5.1	BELANJA OPERASI	2.000.000,00	1.857.500,00	(142.500,00)	92,88		
01.2.07.11.5.1.01	Belanja Pegawai	1.580.000,00	1.580.000,00	0,00	100,00		
01.2.07.11.5.1.02	Belanja Barang dan Jasa	420.000,00	277.500,00	(142.500,00)	66,07		
01.2.07.11.5.2	BELANJA MODAL	48.000.000,00	47.300.000,00	(700.000,00)	98,54		



KODE	URAIAN	JUMLAH (Rp)		BERTAMBAH / (BERKURANG)		DASAR HUKUM	KETERANGAN
		ANGGARAN	REALISASI	(Rp)	(%)		
01.2.07.11.5.2.02	Belanja Modal Peralatan dan Mesin	48.000.000,00	47.300.000,00	(700.000,00)	98,54		
01.2.08	Penyediaan Jasa Penunjang Urusan Pemerintahan Daerah	379.743.000,00	297.726.638,00	(82.016.362,00)	78,40		
01.2.08.01	Penyediaan Jasa Surat Menyurat	2.000.000,00	2.000.000,00	0,00	100,00		
01.2.08.01.5.1	BELANJA OPERASI	2.000.000,00	2.000.000,00	0,00	100,00		
01.2.08.01.5.1.02	Belanja Barang dan Jasa	2.000.000,00	2.000.000,00	0,00	100,00		
01.2.08.02	Penyediaan Jasa Komunikasi, Sumber Daya Air dan Listrik	258.000.000,00	183.341.020,00	(74.658.980,00)	71,06		
01.2.08.02.5.1	BELANJA OPERASI	258.000.000,00	183.341.020,00	(74.658.980,00)	71,06		
01.2.08.02.5.1.02	Belanja Barang dan Jasa	258.000.000,00	183.341.020,00	(74.658.980,00)	71,06		
01.2.08.04	Penyediaan Jasa Pelayanan Umum Kantor	119.743.000,00	112.385.618,00	(7.357.382,00)	93,86		
01.2.08.04.5.1	BELANJA OPERASI	119.743.000,00	112.385.618,00	(7.357.382,00)	93,86		
01.2.08.04.5.1.01	Belanja Pegawai	1.500.000,00	250.000,00	(1.250.000,00)	16,67		
01.2.08.04.5.1.02	Belanja Barang dan Jasa	118.243.000,00	112.135.618,00	(6.107.382,00)	94,83		
01.2.09	Pemeliharaan Barang Milik Daerah Penunjang Urusan Pemerintahan Daerah	352.669.000,00	319.819.013,00	(32.849.987,00)	90,69		
01.2.09.01	Penyediaan Jasa Pemeliharaan, Biaya Pemeliharaan, dan Pajak Kendaraan Perorangan Dinas atau Kendaraan Dinas Jabatan	153.680.000,00	130.311.325,00	(23.368.675,00)	84,79		
01.2.09.01.5.1	BELANJA OPERASI	153.680.000,00	130.311.325,00	(23.368.675,00)	84,79		
01.2.09.01.5.1.02	Belanja Barang dan Jasa	153.680.000,00	130.311.325,00	(23.368.675,00)	84,79		
01.2.09.06	Pemeliharaan Peralatan dan Mesin Lainnya	30.000.000,00	26.990.000,00	(3.010.000,00)	89,97		
01.2.09.06.5.1	BELANJA OPERASI	30.000.000,00	26.990.000,00	(3.010.000,00)	89,97		
01.2.09.06.5.1.02	Belanja Barang dan Jasa	30.000.000,00	26.990.000,00	(3.010.000,00)	89,97		
01.2.09.09	Pemeliharaan/Rehabilitasi Gedung Kantor dan Bangunan Lainnya	168.989.000,00	162.517.688,00	(6.471.312,00)	96,17		
01.2.09.09.5.1	BELANJA OPERASI	168.989.000,00	162.517.688,00	(6.471.312,00)	96,17		
01.2.09.09.5.1.01	Belanja Pegawai	2.965.000,00	2.965.000,00	0,00	100,00		
01.2.09.09.5.1.02	Belanja Barang dan Jasa	166.024.000,00	159.552.688,00	(6.471.312,00)	96,10		
02	<b>PROGRAM PENGEMBANGAN KAPASITAS DAYA SAING KEPEMUDAAN</b>	1.719.000.000,00	1.685.870.269,00	(33.129.731,00)	98,07		
02.2.01	Penyadaran, Pemberdayaan, dan Pengembangan Pemuda dan Kepemudaan Terhadap Pemuda Pelopor Kabupaten/Kota, Wirausaha Muda Pemula, dan Pemuda Kader Kabupaten/Kota	1.194.000.000,00	1.161.630.269,00	(32.369.731,00)	97,29		
02.2.01.01	Koordinasi, Sinkronisasi dan Penyelenggaraan Peningkatan Kapasitas Daya Saing Pemuda Pelopor	5.000.000,00	4.724.370,00	(275.630,00)	94,49		
02.2.01.01.5.1	BELANJA OPERASI	5.000.000,00	4.724.370,00	(275.630,00)	94,49		
02.2.01.01.5.1.02	Belanja Barang dan Jasa	5.000.000,00	4.724.370,00	(275.630,00)	94,49		
02.2.01.02	Koordinasi, Sinkronisasi dan Penyelenggaraan Peningkatan Kapasitas Daya Saing Wira Usaha Pemula	1.000.000.000,00	973.755.639,00	(26.244.361,00)	97,38		
02.2.01.02.5.1	BELANJA OPERASI	1.000.000.000,00	973.755.639,00	(26.244.361,00)	97,38		



KODE	URAIAN	JUMLAH (Rp)		BERTAMBAH / (BERKURANG)		DASAR HUKUM	KETERANGAN
		ANGGARAN	REALISASI	(Rp)	(%)		
02.2.01.02.5.1.01	Belanja Pegawai	9.380.000,00	9.380.000,00	0,00	100,00		
02.2.01.02.5.1.02	Belanja Barang dan Jasa	990.620.000,00	964.375.639,00	(26.244.361,00)	97,35		
02.2.01.09	Penyelenggaraan Seleksi dan Pelatihan Pasukan Pengibar Bendera	189.000.000,00	183.150.260,00	(5.849.740,00)	96,90		
02.2.01.09.5.1	BELANJA OPERASI	189.000.000,00	183.150.260,00	(5.849.740,00)	96,90		
02.2.01.09.5.1.01	Belanja Pegawai	2.960.000,00	1.880.000,00	(1.080.000,00)	63,51		
02.2.01.09.5.1.02	Belanja Barang dan Jasa	186.040.000,00	181.270.260,00	(4.769.740,00)	97,44		
02.2.02	Pemberdayaan dan Pengembangan Organisasi Kepemudaan Tingkat Daerah Kabupaten/Kota	525.000.000,00	524.240.000,00	(760.000,00)	99,86		
02.2.02.01	Koordinasi, Sinkronisasi dan Pelaksanaan Pemberdayaan Pemuda atau Organisasi Kepemudaan Melalui Kemitraan dengan Dunia Usaha	25.000.000,00	24.240.000,00	(760.000,00)	96,96		
02.2.02.01.5.1	BELANJA OPERASI	25.000.000,00	24.240.000,00	(760.000,00)	96,96		
02.2.02.01.5.1.01	Belanja Pegawai	500.000,00	500.000,00	0,00	100,00		
02.2.02.01.5.1.02	Belanja Barang dan Jasa	24.500.000,00	23.740.000,00	(760.000,00)	96,90		
02.2.02.02	Peningkatan Kapasitas Pemuda dan Organisasi Kepemudaan Kabupaten/Kota	500.000.000,00	500.000.000,00	0,00	100,00		
02.2.02.02.5.1	BELANJA OPERASI	500.000.000,00	500.000.000,00	0,00	100,00		
02.2.02.02.5.1.05	Belanja Hibah	500.000.000,00	500.000.000,00	0,00	100,00		
02	<b>PROGRAM PENINGKATAN DAYA TARIK DESTINASI PARIWISATA</b>	4.585.582.000,00	2.675.033.768,00	(1.910.548.232,00)	58,34		
02.2.02	Pengelolaan Kawasan Strategis Pariwisata Kabupaten/Kota	2.550.582.000,00	2.535.783.728,00	(14.798.272,00)	99,42		
02.2.02.03	Pengembangan Kawasan Strategis Pariwisata Kabupaten/Kota	400.000.000,00	395.800.000,00	(4.200.000,00)	98,95		
02.2.02.03.5.1	BELANJA OPERASI	26.000.000,00	25.800.000,00	(200.000,00)	99,23		
02.2.02.03.5.1.02	Belanja Barang dan Jasa	26.000.000,00	25.800.000,00	(200.000,00)	99,23		
02.2.02.03.5.2	BELANJA MODAL	374.000.000,00	370.000.000,00	(4.000.000,00)	98,93		
02.2.02.03.5.2.04	Belanja Modal Jalan, Jaringan, dan Irigasi	374.000.000,00	370.000.000,00	(4.000.000,00)	98,93		
02.2.02.04	Pengadaan dan Pemeliharaan Sarana dan Prasarana dalam Pengelolaan Kawasan Wisata Strategis Pariwisata Kabupaten/Kota	2.150.582.000,00	2.139.983.728,00	(10.598.272,00)	99,51		
02.2.02.04.5.1	BELANJA OPERASI	2.150.582.000,00	2.139.983.728,00	(10.598.272,00)	99,51		
02.2.02.04.5.1.01	Belanja Pegawai	13.825.000,00	10.975.000,00	(2.850.000,00)	79,39		
02.2.02.04.5.1.02	Belanja Barang dan Jasa	2.136.757.000,00	2.129.008.728,00	(7.748.272,00)	99,64		
02.2.03	Pengelolaan Destinasi Pariwisata Kabupaten/Kota	2.025.000.000,00	129.386.040,00	(1.895.613.960,00)	6,39		
02.2.03.04	Pengadaan dan Pemeliharaan Sarana dan Prasarana Dalam Pengelolaan Destinasi Pariwisata Kabupaten/Kota	2.000.000.000,00	104.836.040,00	(1.895.163.960,00)	5,24		
02.2.03.04.5.1	BELANJA OPERASI	246.506.000,00	104.836.040,00	(141.669.960,00)	42,53		
02.2.03.04.5.1.01	Belanja Pegawai	9.060.000,00	7.420.000,00	(1.640.000,00)	81,90		



KODE	URAIAN	JUMLAH (Rp)		BERTAMBAH / (BERKURANG)		DASAR HUKUM	KETERANGAN
		ANGGARAN	REALISASI	(Rp)	(%)		
02.2.03.04.5.1.02	Belanja Barang dan Jasa	237.446.000,00	97.416.040,00	(140.029.960,00)	41,03		
02.2.03.04.5.2	BELANJA MODAL	1.753.494.000,00	0,00	(1.753.494.000,00)	0		
02.2.03.04.5.2.03	Belanja Modal Gedung dan Bangunan	1.753.494.000,00	0,00	(1.753.494.000,00)	0		
02.2.03.06	Pemberdayaan Masyarakat dalam Pengelolaan Destinasi Pariwisata Kabupaten/Kota	25.000.000,00	24.550.000,00	(450.000,00)	98,20		
02.2.03.06.5.1	BELANJA OPERASI	25.000.000,00	24.550.000,00	(450.000,00)	98,20		
02.2.03.06.5.1.01	Belanja Pegawai	950.000,00	500.000,00	(450.000,00)	52,63		
02.2.03.06.5.1.02	Belanja Barang dan Jasa	24.050.000,00	24.050.000,00	0,00	100,00		
02.2.04	Penetapan Tanda Daftar Usaha Pariwisata Daerah Kabupaten/Kota	10.000.000,00	9.864.000,00	(136.000,00)	98,64		
02.2.04.01	Penyediaan Layanan Pendaftaran Usaha Pariwisata Kabupaten/Kota	10.000.000,00	9.864.000,00	(136.000,00)	98,64		
02.2.04.01.5.1	BELANJA OPERASI	10.000.000,00	9.864.000,00	(136.000,00)	98,64		
02.2.04.01.5.1.01	Belanja Pegawai	1.900.000,00	1.900.000,00	0,00	100,00		
02.2.04.01.5.1.02	Belanja Barang dan Jasa	8.100.000,00	7.964.000,00	(136.000,00)	98,32		
03	<b>PROGRAM PENGEMBANGAN KAPASITAS DAYA SAING KEOLAHRAGAAN</b>	6.850.721.000,00	6.604.013.518,00	(246.707.482,00)	96,40		
03.2.01	Pembinaan dan Pengembangan Olahraga Pendidikan Pada Jenjang Pendidikan yang Menjadi Kewenangan Daerah Kabupaten/Kota	6.223.041.000,00	5.993.925.900,00	(229.115.100,00)	96,32		
03.2.01.02	Koordinasi, Sinkronisasi dan Pelaksanaan Pemberdayaan Perkumpulan Olahraga dan Penyelenggaraan Kompetisi Oleh Satuan Pendidikan Dasar	10.000.000,00	7.032.500,00	(2.967.500,00)	70,33		
03.2.01.02.5.1	BELANJA OPERASI	10.000.000,00	7.032.500,00	(2.967.500,00)	70,33		
03.2.01.02.5.1.01	Belanja Pegawai	950.000,00	0,00	(950.000,00)	0		
03.2.01.02.5.1.02	Belanja Barang dan Jasa	9.050.000,00	7.032.500,00	(2.017.500,00)	77,71		
03.2.01.03	Koordinasi, Sinkronisasi dan Pelaksanaan Penyediaan Sarana dan Prasarana Olahraga Kabupaten/Kota	6.213.041.000,00	5.986.893.400,00	(226.147.600,00)	96,36		
03.2.01.03.5.1	BELANJA OPERASI	710.041.000,00	700.149.000,00	(9.892.000,00)	98,61		
03.2.01.03.5.1.01	Belanja Pegawai	28.936.000,00	27.596.000,00	(1.340.000,00)	95,37		
03.2.01.03.5.1.02	Belanja Barang dan Jasa	181.105.000,00	172.553.000,00	(8.552.000,00)	95,28		
03.2.01.03.5.1.05	Belanja Hibah	500.000.000,00	500.000.000,00	0,00	100,00		
03.2.01.03.5.2	BELANJA MODAL	5.503.000.000,00	5.286.744.400,00	(216.255.600,00)	96,07		
03.2.01.03.5.2.03	Belanja Modal Gedung dan Bangunan	5.503.000.000,00	5.286.744.400,00	(216.255.600,00)	96,07		
03.2.02	Penyelenggaraan Kejuaraan Olahraga Tingkat Daerah Kabupaten/Kota	110.750.000,00	110.743.000,00	(7.000,00)	99,99		
03.2.02.02	Penyelenggaraan Kejuaraan dan Pekan Olahraga Tingkat Kab/Kota	110.750.000,00	110.743.000,00	(7.000,00)	99,99		
03.2.02.02.5.1	BELANJA OPERASI	110.750.000,00	110.743.000,00	(7.000,00)	99,99		



KODE	URAIAN	JUMLAH (Rp)		BERTAMBAH / (BERKURANG)		DASAR HUKUM	KETERANGAN
		ANGGARAN	REALISASI	(Rp)	(%)		
03.2.02.02.5.1.02	Belanja Barang dan Jasa	110.750.000,00	110.743.000,00	(7.000,00)	99,99		
03.2.05	Pembinaan dan Pengembangan Olahraga Rekreasi	516.930.000,00	499.344.618,00	(17.585.382,00)	96,60		
03.2.05.03	Penyediaan, Pengembangan dan Pemeliharaan Sarana dan Prasarana Olahraga Rekreasi	516.930.000,00	499.344.618,00	(17.585.382,00)	96,60		
03.2.05.03.5.1	BELANJA OPERASI	516.930.000,00	499.344.618,00	(17.585.382,00)	96,60		
03.2.05.03.5.1.01	Belanja Pegawai	3.780.000,00	2.520.000,00	(1.260.000,00)	66,67		
03.2.05.03.5.1.02	Belanja Barang dan Jasa	513.150.000,00	496.824.618,00	(16.325.382,00)	96,82		
03	<b>PROGRAM PEMASARAN PARIWISATA</b>	119.250.000,00	117.050.600,00	(2.199.400,00)	98,16		
03.2.01	Pemasaran Pariwisata Dalam dan Luar Negeri Daya Tarik, Destinasi dan Kawasan Strategis Pariwisata Kabupaten/Kota	119.250.000,00	117.050.600,00	(2.199.400,00)	98,16		
03.2.01.01	Penguatan Promosi Melalui Media Cetak, Elektronik, dan Media Lainnya Baik dalam dan Luar Negeri	39.250.000,00	38.750.000,00	(500.000,00)	98,73		
03.2.01.01.5.1	BELANJA OPERASI	39.250.000,00	38.750.000,00	(500.000,00)	98,73		
03.2.01.01.5.1.01	Belanja Pegawai	950.000,00	950.000,00	0,00	100,00		
03.2.01.01.5.1.02	Belanja Barang dan Jasa	38.300.000,00	37.800.000,00	(500.000,00)	98,69		
03.2.01.03	Penyediaan Data dan Penyebaran Informasi Pariwisata Kabupaten/Kota, Baik dalam dan Luar Negeri	80.000.000,00	78.300.600,00	(1.699.400,00)	97,88		
03.2.01.03.5.1	BELANJA OPERASI	80.000.000,00	78.300.600,00	(1.699.400,00)	97,88		
03.2.01.03.5.1.01	Belanja Pegawai	3.650.000,00	3.650.000,00	0,00	100,00		
03.2.01.03.5.1.02	Belanja Barang dan Jasa	76.350.000,00	74.650.600,00	(1.699.400,00)	97,77		
05	<b>PROGRAM PENGEMBANGAN SUMBER DAYA PARIWISATA DAN EKONOMI KREATIF</b>	170.000.000,00	113.460.000,00	(56.540.000,00)	66,74		
05.2.01	Pelaksanaan Peningkatan Kapasitas Sumber Daya Manusia Pariwisata dan Ekonomi Kreatif Tingkat Dasar	70.000.000,00	48.037.000,00	(21.963.000,00)	68,62		
05.2.01.01	Pengembangan Kompetensi SDM Pariwisata dan Ekonomi Kreatif Tingkat Dasar	30.000.000,00	28.787.000,00	(1.213.000,00)	95,96		
05.2.01.01.5.1	BELANJA OPERASI	30.000.000,00	28.787.000,00	(1.213.000,00)	95,96		
05.2.01.01.5.1.01	Belanja Pegawai	950.000,00	950.000,00	0,00	100,00		
05.2.01.01.5.1.02	Belanja Barang dan Jasa	29.050.000,00	27.837.000,00	(1.213.000,00)	95,82		
05.2.01.05	Fasilitasi Proses Kreasi, Produksi, Distribusi Konsumsi dan Konsevasi Ekonomi Kreatif	40.000.000,00	19.250.000,00	(20.750.000,00)	48,13		
05.2.01.05.5.1	BELANJA OPERASI	40.000.000,00	19.250.000,00	(20.750.000,00)	48,13		
05.2.01.05.5.1.01	Belanja Pegawai	950.000,00	950.000,00	0,00	100,00		
05.2.01.05.5.1.02	Belanja Barang dan Jasa	39.050.000,00	18.300.000,00	(20.750.000,00)	46,86		
05.2.02	Pengembangan Kapasitas Pelaku Ekonomi Kreatif	100.000.000,00	65.423.000,00	(34.577.000,00)	65,42		
05.2.02.01	Pelatihan, Bimbingan Teknis, dan Pendampingan Ekonomi Kreatif	100.000.000,00	65.423.000,00	(34.577.000,00)	65,42		
05.2.02.01.5.1	BELANJA OPERASI	100.000.000,00	65.423.000,00	(34.577.000,00)	65,42		
05.2.02.01.5.1.01	Belanja Pegawai	950.000,00	0,00	(950.000,00)	0		



KODE	URAIAN	JUMLAH (Rp)		BERTAMBAH / (BERKURANG)		DASAR HUKUM	KETERANGAN
		ANGGARAN	REALISASI	(Rp)	(%)		
05.2.02.01.5.1.02	Belanja Barang dan Jasa	99.050.000,00	65.423.000,00	(33.627.000,00)	66,05		
	<b>SURPLUS / DEFISIT</b>	(8.926.295.000,00)	(5.614.340.705,00)	3.311.954.295,00	0		
	<b>SISA LEBIH / KURANG PEMBIAYAAN TAHUN BERKENAAN</b>	<b>(8.926.295.000,00)</b>	<b>(5.614.340.705,00)</b>	<b>3.311.954.295,00</b>	<b>0</b>		





**PEMERINTAH KABUPATEN TEGAL**  
**RINCIAN APBD MENURUT URUSAN PEMERINTAHAN DAERAH, ORGANISASI, PROGRAM,**  
**KEGIATAN, SUBKEGIATAN, KELOMPOK, DAN JENIS PENDAPATAN, BELANJA DAN PEMBIAYAAN**

Tahun Anggaran 2022

Urusan Pemerintahan : 2.24 KEARSIPAN  
 SKPD : 2-24.2-23.0-00.02 Dinas Kearsipan dan Perpustakaan  
 Unit Organisasi : 2-24.2-23.0-00.02.000 Dinas Kearsipan dan Perpustakaan  
 Sub Unit Organisasi : 2-24.2-23.0-00.02.000.000 Dinas Kearsipan dan Perpustakaan

KODE	URAIAN	JUMLAH (Rp)		BERTAMBAH / (BERKURANG)		DASAR HUKUM	KETERANGAN
		ANGGARAN	REALISASI	(Rp)	(%)		
00.0.00.00.5	<b>BELANJA DAERAH</b>	7.044.749.000,00	4.860.083.101,00	(2.184.665.899,00)	68,99		
01	<b>PROGRAM PENUNJANG URUSAN PEMERINTAHAN DAERAH</b>	6.577.249.000,00	4.438.894.751,00	(2.138.354.249,00)	67,49		
01.2.01	Perencanaan, Penganggaran, dan Evaluasi Kinerja Perangkat Daerah	34.800.000,00	34.800.000,00	0,00	100,00		
01.2.01.01	Penyusunan Dokumen Perencanaan Perangkat Daerah	34.800.000,00	34.800.000,00	0,00	100,00		
01.2.01.01.5.1	<b>BELANJA OPERASI</b>	34.800.000,00	34.800.000,00	0,00	100,00		
01.2.01.01.5.1.01	Belanja Pegawai	3.230.000,00	3.230.000,00	0,00	100,00		
01.2.01.01.5.1.02	Belanja Barang dan Jasa	31.570.000,00	31.570.000,00	0,00	100,00		
01.2.02	Administrasi Keuangan Perangkat Daerah	2.586.676.000,00	2.515.509.310,00	(71.166.690,00)	97,25		
01.2.02.01	Penyediaan Gaji dan Tunjangan ASN	2.539.076.000,00	2.467.909.310,00	(71.166.690,00)	97,20		
01.2.02.01.5.1	<b>BELANJA OPERASI</b>	2.539.076.000,00	2.467.909.310,00	(71.166.690,00)	97,20		
01.2.02.01.5.1.01	Belanja Pegawai	2.539.076.000,00	2.467.909.310,00	(71.166.690,00)	97,20		
01.2.02.03	Pelaksanaan Penatausahaan dan Pengujian/Verifikasi Keuangan SKPD	47.600.000,00	47.600.000,00	0,00	100,00		
01.2.02.03.5.1	<b>BELANJA OPERASI</b>	47.600.000,00	47.600.000,00	0,00	100,00		
01.2.02.03.5.1.01	Belanja Pegawai	47.430.000,00	47.430.000,00	0,00	100,00		
01.2.02.03.5.1.02	Belanja Barang dan Jasa	170.000,00	170.000,00	0,00	100,00		
01.2.06	Administrasi Umum Perangkat Daerah	199.435.000,00	189.786.000,00	(9.649.000,00)	95,16		
01.2.06.01	Penyediaan Komponen Instalasi Listrik/Penerangan Bangunan Kantor	6.000.000,00	5.991.600,00	(8.400,00)	99,86		
01.2.06.01.5.1	<b>BELANJA OPERASI</b>	6.000.000,00	5.991.600,00	(8.400,00)	99,86		
01.2.06.01.5.1.01	Belanja Pegawai	790.000,00	790.000,00	0,00	100,00		





KODE	URAIAN	JUMLAH (Rp)		BERTAMBAH / (BERKURANG)		DASAR HUKUM	KETERANGAN
		ANGGARAN	REALISASI	(Rp)	(%)		
01.2.06.01.5.1.02	Belanja Barang dan Jasa	5.210.000,00	5.201.600,00	(8.400,00)	99,84		
01.2.06.02	Penyediaan Peralatan dan Perlengkapan Kantor	59.935.000,00	57.407.330,00	(2.527.670,00)	95,78		
01.2.06.02.5.1	BELANJA OPERASI	59.276.500,00	56.748.830,00	(2.527.670,00)	95,74		
01.2.06.02.5.1.01	Belanja Pegawai	3.625.000,00	3.625.000,00	0,00	100,00		
01.2.06.02.5.1.02	Belanja Barang dan Jasa	55.651.500,00	53.123.830,00	(2.527.670,00)	95,46		
01.2.06.02.5.2	BELANJA MODAL	658.500,00	658.500,00	0,00	100,00		
01.2.06.02.5.2.02	Belanja Modal Peralatan dan Mesin	658.500,00	658.500,00	0,00	100,00		
01.2.06.03	Penyediaan Peralatan Rumah Tangga	15.000.000,00	14.940.800,00	(59.200,00)	99,61		
01.2.06.03.5.1	BELANJA OPERASI	15.000.000,00	14.940.800,00	(59.200,00)	99,61		
01.2.06.03.5.1.01	Belanja Pegawai	790.000,00	790.000,00	0,00	100,00		
01.2.06.03.5.1.02	Belanja Barang dan Jasa	14.210.000,00	14.150.800,00	(59.200,00)	99,58		
01.2.06.04	Penyediaan Bahan Logistik Kantor	29.500.000,00	29.248.500,00	(251.500,00)	99,15		
01.2.06.04.5.1	BELANJA OPERASI	29.500.000,00	29.248.500,00	(251.500,00)	99,15		
01.2.06.04.5.1.01	Belanja Pegawai	450.000,00	450.000,00	0,00	100,00		
01.2.06.04.5.1.02	Belanja Barang dan Jasa	29.050.000,00	28.798.500,00	(251.500,00)	99,13		
01.2.06.05	Penyediaan Barang Cetak dan Penggandaan	8.000.000,00	7.481.000,00	(519.000,00)	93,51		
01.2.06.05.5.1	BELANJA OPERASI	8.000.000,00	7.481.000,00	(519.000,00)	93,51		
01.2.06.05.5.1.01	Belanja Pegawai	790.000,00	790.000,00	0,00	100,00		
01.2.06.05.5.1.02	Belanja Barang dan Jasa	7.210.000,00	6.691.000,00	(519.000,00)	92,80		
01.2.06.06	Penyediaan Bahan Bacaan dan Peraturan Perundang-undangan	11.000.000,00	10.980.000,00	(20.000,00)	99,82		
01.2.06.06.5.1	BELANJA OPERASI	11.000.000,00	10.980.000,00	(20.000,00)	99,82		
01.2.06.06.5.1.02	Belanja Barang dan Jasa	11.000.000,00	10.980.000,00	(20.000,00)	99,82		
01.2.06.09	Penyelenggaraan Rapat Koordinasi dan Konsultasi SKPD	70.000.000,00	63.736.770,00	(6.263.230,00)	91,05		
01.2.06.09.5.1	BELANJA OPERASI	70.000.000,00	63.736.770,00	(6.263.230,00)	91,05		
01.2.06.09.5.1.01	Belanja Pegawai	900.000,00	900.000,00	0,00	100,00		
01.2.06.09.5.1.02	Belanja Barang dan Jasa	69.100.000,00	62.836.770,00	(6.263.230,00)	90,94		
01.2.07	Pengadaan Barang Milik Daerah Penunjang Urusan Pemerintah Daerah	3.107.085.000,00	1.205.942.400,00	(1.901.142.600,00)	38,81		
01.2.07.09	Pengadaan Gedung Kantor atau Bangunan Lainnya	3.092.500.000,00	1.191.686.600,00	(1.900.813.400,00)	38,53		
01.2.07.09.5.1	BELANJA OPERASI	100.000.000,00	90.255.500,00	(9.744.500,00)	90,26		
01.2.07.09.5.1.01	Belanja Pegawai	30.280.000,00	30.280.000,00	0,00	100,00		
01.2.07.09.5.1.02	Belanja Barang dan Jasa	69.720.000,00	59.975.500,00	(9.744.500,00)	86,02		
01.2.07.09.5.2	BELANJA MODAL	2.992.500.000,00	1.101.431.100,00	(1.891.068.900,00)	36,81		
01.2.07.09.5.2.03	Belanja Modal Gedung dan Bangunan	2.992.500.000,00	1.101.431.100,00	(1.891.068.900,00)	36,81		
01.2.07.11	Pengadaan Sarana dan Prasarana Pendukung Gedung Kantor atau Bangunan Lainnya	14.585.000,00	14.255.800,00	(329.200,00)	97,74		
01.2.07.11.5.1	BELANJA OPERASI	1.895.000,00	1.735.000,00	(160.000,00)	91,56		
01.2.07.11.5.1.01	Belanja Pegawai	1.735.000,00	1.735.000,00	0,00	100,00		



KODE	URAIAN	JUMLAH (Rp)		BERTAMBAH / (BERKURANG)		DASAR HUKUM	KETERANGAN
		ANGGARAN	REALISASI	(Rp)	(%)		
01.2.07.11.5.1.02	Belanja Barang dan Jasa	160.000,00	0,00	(160.000,00)	0		
01.2.07.11.5.2	BELANJA MODAL	12.690.000,00	12.520.800,00	(169.200,00)	98,67		
01.2.07.11.5.2.02	Belanja Modal Peralatan dan Mesin	12.690.000,00	12.520.800,00	(169.200,00)	98,67		
01.2.08	Penyediaan Jasa Penunjang Urusan Pemerintahan Daerah	369.094.000,00	282.166.429,00	(86.927.571,00)	76,45		
01.2.08.02	Penyediaan Jasa Komunikasi, Sumber Daya Air dan Listrik	297.655.000,00	215.712.150,00	(81.942.850,00)	72,47		
01.2.08.02.5.1	BELANJA OPERASI	297.655.000,00	215.712.150,00	(81.942.850,00)	72,47		
01.2.08.02.5.1.01	Belanja Pegawai	1.795.000,00	1.455.000,00	(340.000,00)	81,06		
01.2.08.02.5.1.02	Belanja Barang dan Jasa	295.860.000,00	214.257.150,00	(81.602.850,00)	72,42		
01.2.08.04	Penyediaan Jasa Pelayanan Umum Kantor	71.439.000,00	66.454.279,00	(4.984.721,00)	93,02		
01.2.08.04.5.1	BELANJA OPERASI	71.439.000,00	66.454.279,00	(4.984.721,00)	93,02		
01.2.08.04.5.1.01	Belanja Pegawai	825.000,00	825.000,00	0,00	100,00		
01.2.08.04.5.1.02	Belanja Barang dan Jasa	70.614.000,00	65.629.279,00	(4.984.721,00)	92,94		
01.2.09	Pemeliharaan Barang Milik Daerah Penunjang Urusan Pemerintahan Daerah	280.159.000,00	210.690.612,00	(69.468.388,00)	75,20		
01.2.09.02	Penyediaan Jasa Pemeliharaan, Biaya Pemeliharaan, Pajak dan Perizinan Kendaraan Dinas Operasional atau Lapangan	229.148.200,00	160.461.612,00	(68.686.588,00)	70,03		
01.2.09.02.5.1	BELANJA OPERASI	229.148.200,00	160.461.612,00	(68.686.588,00)	70,03		
01.2.09.02.5.1.01	Belanja Pegawai	18.077.800,00	11.885.000,00	(6.192.800,00)	65,74		
01.2.09.02.5.1.02	Belanja Barang dan Jasa	211.070.400,00	148.576.612,00	(62.493.788,00)	70,39		
01.2.09.06	Pemeliharaan Peralatan dan Mesin Lainnya	21.010.800,00	20.765.000,00	(245.800,00)	98,83		
01.2.09.06.5.1	BELANJA OPERASI	21.010.800,00	20.765.000,00	(245.800,00)	98,83		
01.2.09.06.5.1.01	Belanja Pegawai	450.000,00	450.000,00	0,00	100,00		
01.2.09.06.5.1.02	Belanja Barang dan Jasa	20.560.800,00	20.315.000,00	(245.800,00)	98,80		
01.2.09.09	Pemeliharaan/Rehabilitasi Gedung Kantor dan Bangunan Lainnya	30.000.000,00	29.464.000,00	(536.000,00)	98,21		
01.2.09.09.5.1	BELANJA OPERASI	30.000.000,00	29.464.000,00	(536.000,00)	98,21		
01.2.09.09.5.1.01	Belanja Pegawai	1.735.000,00	1.735.000,00	0,00	100,00		
01.2.09.09.5.1.02	Belanja Barang dan Jasa	28.265.000,00	27.729.000,00	(536.000,00)	98,10		
02	<b>PROGRAM PEMBINAAN PERPUSTAKAAN</b>	265.000.000,00	236.004.850,00	(28.995.150,00)	89,06		
02.2.01	Pengelolaan Perpustakaan Tingkat Daerah Kabupaten/Kota	121.285.000,00	107.033.850,00	(14.251.150,00)	88,25		
02.2.01.02	Pengembangan Perpustakaan di Tingkat Daerah Kabupaten/Kota	28.101.000,00	18.327.000,00	(9.774.000,00)	65,22		
02.2.01.02.5.1	BELANJA OPERASI	28.101.000,00	18.327.000,00	(9.774.000,00)	65,22		
02.2.01.02.5.1.02	Belanja Barang dan Jasa	28.101.000,00	18.327.000,00	(9.774.000,00)	65,22		
02.2.01.06	Peningkatan Kapasitas Tenaga Perpustakaan dan Pustakawan Tingkat Daerah Kabupaten/Kota	38.714.000,00	34.443.950,00	(4.270.050,00)	88,97		
02.2.01.06.5.1	BELANJA OPERASI	38.714.000,00	34.443.950,00	(4.270.050,00)	88,97		



KODE	URAIAN	JUMLAH (Rp)		BERTAMBAH / (BERKURANG)		DASAR HUKUM	KETERANGAN
		ANGGARAN	REALISASI	(Rp)	(%)		
02.2.01.06.5.1.01	Belanja Pegawai	6.510.000,00	3.340.000,00	(3.170.000,00)	51,31		
02.2.01.06.5.1.02	Belanja Barang dan Jasa	32.204.000,00	31.103.950,00	(1.100.050,00)	96,58		
02.2.01.08	Pengembangan Bahan Pustaka	51.470.000,00	51.266.000,00	(204.000,00)	99,60		
02.2.01.08.5.1	BELANJA OPERASI	790.000,00	790.000,00	0,00	100,00		
02.2.01.08.5.1.01	Belanja Pegawai	790.000,00	790.000,00	0,00	100,00		
02.2.01.08.5.2	BELANJA MODAL	50.680.000,00	50.476.000,00	(204.000,00)	99,60		
02.2.01.08.5.2.05	Belanja Modal Aset Tetap Lainnya	50.680.000,00	50.476.000,00	(204.000,00)	99,60		
02.2.01.09	Pengelolaan dan Pengembangan Bahan Pustaka	3.000.000,00	2.996.900,00	(3.100,00)	99,90		
02.2.01.09.5.1	BELANJA OPERASI	3.000.000,00	2.996.900,00	(3.100,00)	99,90		
02.2.01.09.5.1.02	Belanja Barang dan Jasa	3.000.000,00	2.996.900,00	(3.100,00)	99,90		
02.2.02	Pembudayaan Gemar Membaca Tingkat Daerah Kabupaten/Kota	143.715.000,00	128.971.000,00	(14.744.000,00)	89,74		
02.2.02.04	Pengembangan Literasi Berbasis Inklusi Sosial	143.715.000,00	128.971.000,00	(14.744.000,00)	89,74		
02.2.02.04.5.1	BELANJA OPERASI	143.715.000,00	128.971.000,00	(14.744.000,00)	89,74		
02.2.02.04.5.1.02	Belanja Barang dan Jasa	143.715.000,00	128.971.000,00	(14.744.000,00)	89,74		
02	<b>PROGRAM PENGELOLAAN ARSIP</b>	202.500.000,00	185.183.500,00	(17.316.500,00)	91,45		
02.2.02	Pengelolaan Arsip Statis Daerah Kabupaten/Kota	202.500.000,00	185.183.500,00	(17.316.500,00)	91,45		
02.2.02.02	Akuisisi, Pengolahan, Preservasi, dan Akses Arsip Statis	202.500.000,00	185.183.500,00	(17.316.500,00)	91,45		
02.2.02.02.5.1	BELANJA OPERASI	202.500.000,00	185.183.500,00	(17.316.500,00)	91,45		
02.2.02.02.5.1.01	Belanja Pegawai	8.990.000,00	8.605.000,00	(385.000,00)	95,72		
02.2.02.02.5.1.02	Belanja Barang dan Jasa	193.510.000,00	176.578.500,00	(16.931.500,00)	91,25		
	<b>SURPLUS / DEFISIT</b>	(7.044.749.000,00)	(4.860.083.101,00)	2.184.665.899,00	0		
	<b>SISA LEBIH / KURANG PEMBIAYAAN TAHUN BERKENAAN</b>	<b>(7.044.749.000,00)</b>	<b>(4.860.083.101,00)</b>	<b>2.184.665.899,00</b>	<b>0</b>		





**PEMERINTAH KABUPATEN TEGAL**  
**RINCIAN APBD MENURUT URUSAN PEMERINTAHAN DAERAH, ORGANISASI, PROGRAM,**  
**KEGIATAN, SUBKEGIATAN, KELOMPOK, DAN JENIS PENDAPATAN, BELANJA DAN PEMBIAYAAN**

Tahun Anggaran 2022

Urusan Pemerintahan : 3.25 KELAUTAN DAN PERIKANAN  
 SKPD : 3-25.3-27.2-11.01 Dinas Kelautan, Perikanan dan Peternakan  
 Unit Organisasi : 3-25.3-27.2-11.01.000 Dinas Kelautan, Perikanan dan Peternakan  
 Sub Unit Organisasi : 3-25.3-27.2-11.01.000.000 Dinas Kelautan, Perikanan dan Peternakan

KODE	URAIAN	JUMLAH (Rp)		BERTAMBAH / (BERKURANG)		DASAR HUKUM	KETERANGAN
		ANGGARAN	REALISASI	(Rp)	(%)		
00.0.00.00.4	<b>PENDAPATAN DAERAH</b>	153.005.000,00	211.196.350,00	58.191.350,00	138,03		
00.0.00.00.4.1	<b>PENDAPATAN ASLI DAERAH (PAD)</b>	153.005.000,00	211.196.350,00	58.191.350,00	138,03		
00.0.00.00.4.1.02	Retribusi Daerah	153.005.000,00	211.196.350,00	58.191.350,00	138,03		
00.0.00.00.5	<b>BELANJA DAERAH</b>	4.673.552.000,00	4.184.646.019,00	(488.905.981,00)	89,54		
01	<b>PROGRAM PENUNJANG URUSAN PEMERINTAHAN DAERAH</b>	3.588.552.000,00	3.123.130.267,00	(465.421.733,00)	87,03		
01.2.01	Perencanaan, Penganggaran, dan Evaluasi Kinerja Perangkat Daerah	40.820.000,00	40.334.850,00	(485.150,00)	98,81		
01.2.01.01	Penyusunan Dokumen Perencanaan Perangkat Daerah	40.820.000,00	40.334.850,00	(485.150,00)	98,81		
01.2.01.01.5.1	<b>BELANJA OPERASI</b>	40.820.000,00	40.334.850,00	(485.150,00)	98,81		
01.2.01.01.5.1.01	Belanja Pegawai	3.950.000,00	3.950.000,00	0,00	100,00		
01.2.01.01.5.1.02	Belanja Barang dan Jasa	36.870.000,00	36.384.850,00	(485.150,00)	98,68		
01.2.02	Administrasi Keuangan Perangkat Daerah	2.456.789.200,00	2.089.949.242,00	(366.839.958,00)	85,07		
01.2.02.01	Penyediaan Gaji dan Tunjangan ASN	2.383.563.200,00	2.018.023.242,00	(365.539.958,00)	84,66		
01.2.02.01.5.1	<b>BELANJA OPERASI</b>	2.383.563.200,00	2.018.023.242,00	(365.539.958,00)	84,66		
01.2.02.01.5.1.01	Belanja Pegawai	2.383.563.200,00	2.018.023.242,00	(365.539.958,00)	84,66		
01.2.02.03	Pelaksanaan Penatausahaan dan Pengujian/Verifikasi Keuangan SKPD	73.226.000,00	71.926.000,00	(1.300.000,00)	98,22		
01.2.02.03.5.1	<b>BELANJA OPERASI</b>	73.226.000,00	71.926.000,00	(1.300.000,00)	98,22		
01.2.02.03.5.1.01	Belanja Pegawai	59.100.000,00	57.800.000,00	(1.300.000,00)	97,80		
01.2.02.03.5.1.02	Belanja Barang dan Jasa	14.126.000,00	14.126.000,00	0,00	100,00		
01.2.06	Administrasi Umum Perangkat Daerah	184.873.000,00	182.853.945,00	(2.019.055,00)	98,91		



KODE	URAIAN	JUMLAH (Rp)		BERTAMBAH / (BERKURANG)		DASAR HUKUM	KETERANGAN
		ANGGARAN	REALISASI	(Rp)	(%)		
01.2.06.01	Penyediaan Komponen Instalasi Listrik/Penerangan Bangunan Kantor	6.192.000,00	6.182.500,00	(9.500,00)	99,85		
01.2.06.01.5.1	BELANJA OPERASI	6.192.000,00	6.182.500,00	(9.500,00)	99,85		
01.2.06.01.5.1.02	Belanja Barang dan Jasa	6.192.000,00	6.182.500,00	(9.500,00)	99,85		
01.2.06.02	Penyediaan Peralatan dan Perlengkapan Kantor	20.000.000,00	18.610.045,00	(1.389.955,00)	93,05		
01.2.06.02.5.1	BELANJA OPERASI	20.000.000,00	18.610.045,00	(1.389.955,00)	93,05		
01.2.06.02.5.1.01	Belanja Pegawai	824.000,00	340.000,00	(484.000,00)	41,26		
01.2.06.02.5.1.02	Belanja Barang dan Jasa	19.176.000,00	18.270.045,00	(905.955,00)	95,28		
01.2.06.03	Penyediaan Peralatan Rumah Tangga	10.000.000,00	9.990.000,00	(10.000,00)	99,90		
01.2.06.03.5.1	BELANJA OPERASI	10.000.000,00	9.990.000,00	(10.000,00)	99,90		
01.2.06.03.5.1.02	Belanja Barang dan Jasa	10.000.000,00	9.990.000,00	(10.000,00)	99,90		
01.2.06.04	Penyediaan Bahan Logistik Kantor	48.681.000,00	48.648.000,00	(33.000,00)	99,93		
01.2.06.04.5.1	BELANJA OPERASI	48.681.000,00	48.648.000,00	(33.000,00)	99,93		
01.2.06.04.5.1.02	Belanja Barang dan Jasa	48.681.000,00	48.648.000,00	(33.000,00)	99,93		
01.2.06.05	Penyediaan Barang Cetak dan Penggandaan	10.000.000,00	10.000.000,00	0,00	100,00		
01.2.06.05.5.1	BELANJA OPERASI	10.000.000,00	10.000.000,00	0,00	100,00		
01.2.06.05.5.1.02	Belanja Barang dan Jasa	10.000.000,00	10.000.000,00	0,00	100,00		
01.2.06.06	Penyediaan Bahan Bacaan dan Peraturan Perundang-undangan	10.000.000,00	9.985.000,00	(15.000,00)	99,85		
01.2.06.06.5.1	BELANJA OPERASI	10.000.000,00	9.985.000,00	(15.000,00)	99,85		
01.2.06.06.5.1.02	Belanja Barang dan Jasa	10.000.000,00	9.985.000,00	(15.000,00)	99,85		
01.2.06.09	Penyelenggaraan Rapat Koordinasi dan Konsultasi SKPD	80.000.000,00	79.438.400,00	(561.600,00)	99,30		
01.2.06.09.5.1	BELANJA OPERASI	80.000.000,00	79.438.400,00	(561.600,00)	99,30		
01.2.06.09.5.1.01	Belanja Pegawai	2.340.000,00	2.250.000,00	(90.000,00)	96,15		
01.2.06.09.5.1.02	Belanja Barang dan Jasa	77.660.000,00	77.188.400,00	(471.600,00)	99,39		
01.2.07	Pengadaan Barang Milik Daerah Penunjang Urusan Pemerintah Daerah	15.000.000,00	13.342.600,00	(1.657.400,00)	88,95		
01.2.07.06	Pengadaan Peralatan dan Mesin Lainnya	15.000.000,00	13.342.600,00	(1.657.400,00)	88,95		
01.2.07.06.5.1	BELANJA OPERASI	3.720.000,00	2.620.000,00	(1.100.000,00)	70,43		
01.2.07.06.5.1.01	Belanja Pegawai	2.580.000,00	1.680.000,00	(900.000,00)	65,12		
01.2.07.06.5.1.02	Belanja Barang dan Jasa	1.140.000,00	940.000,00	(200.000,00)	82,46		
01.2.07.06.5.2	BELANJA MODAL	11.280.000,00	10.722.600,00	(557.400,00)	95,06		
01.2.07.06.5.2.02	Belanja Modal Peralatan dan Mesin	11.280.000,00	10.722.600,00	(557.400,00)	95,06		
01.2.08	Penyediaan Jasa Penunjang Urusan Pemerintahan Daerah	671.069.800,00	579.015.831,00	(92.053.969,00)	86,28		
01.2.08.01	Penyediaan Jasa Surat Menyurat	1.000.000,00	1.000.000,00	0,00	100,00		
01.2.08.01.5.1	BELANJA OPERASI	1.000.000,00	1.000.000,00	0,00	100,00		
01.2.08.01.5.1.02	Belanja Barang dan Jasa	1.000.000,00	1.000.000,00	0,00	100,00		
01.2.08.02	Penyediaan Jasa Komunikasi, Sumber Daya Air dan Listrik	134.615.000,00	95.176.314,00	(39.438.686,00)	70,70		
01.2.08.02.5.1	BELANJA OPERASI	134.615.000,00	95.176.314,00	(39.438.686,00)	70,70		



KODE	URAIAN	JUMLAH (Rp)		BERTAMBAH / (BERKURANG)		DASAR HUKUM	KETERANGAN
		ANGGARAN	REALISASI	(Rp)	(%)		
01.2.08.02.5.1.01	Belanja Pegawai	5.080.000,00	3.720.000,00	(1.360.000,00)	73,23		
01.2.08.02.5.1.02	Belanja Barang dan Jasa	129.535.000,00	91.456.314,00	(38.078.686,00)	70,60		
01.2.08.04	Penyediaan Jasa Pelayanan Umum Kantor	535.454.800,00	482.839.517,00	(52.615.283,00)	90,17		
01.2.08.04.5.1	BELANJA OPERASI	535.454.800,00	482.839.517,00	(52.615.283,00)	90,17		
01.2.08.04.5.1.02	Belanja Barang dan Jasa	535.454.800,00	482.839.517,00	(52.615.283,00)	90,17		
01.2.09	Pemeliharaan Barang Milik Daerah Penunjang Urusan Pemerintahan Daerah	220.000.000,00	217.633.799,00	(2.366.201,00)	98,92		
01.2.09.02	Penyediaan Jasa Pemeliharaan, Biaya Pemeliharaan, Pajak dan Perizinan Kendaraan Dinas Operasional atau Lapangan	165.000.000,00	162.635.799,00	(2.364.201,00)	98,57		
01.2.09.02.5.1	BELANJA OPERASI	165.000.000,00	162.635.799,00	(2.364.201,00)	98,57		
01.2.09.02.5.1.01	Belanja Pegawai	1.230.000,00	600.000,00	(630.000,00)	48,78		
01.2.09.02.5.1.02	Belanja Barang dan Jasa	163.770.000,00	162.035.799,00	(1.734.201,00)	98,94		
01.2.09.06	Pemeliharaan Peralatan dan Mesin Lainnya	20.000.000,00	19.998.150,00	(1.850,00)	99,99		
01.2.09.06.5.1	BELANJA OPERASI	20.000.000,00	19.998.150,00	(1.850,00)	99,99		
01.2.09.06.5.1.02	Belanja Barang dan Jasa	20.000.000,00	19.998.150,00	(1.850,00)	99,99		
01.2.09.09	Pemeliharaan/Rehabilitasi Gedung Kantor dan Bangunan Lainnya	35.000.000,00	34.999.850,00	(150,00)	100,00		
01.2.09.09.5.1	BELANJA OPERASI	35.000.000,00	34.999.850,00	(150,00)	100,00		
01.2.09.09.5.1.02	Belanja Barang dan Jasa	35.000.000,00	34.999.850,00	(150,00)	100,00		
03	<b>PROGRAM PENGELOLAAN PERIKANAN TANGKAP</b>	350.000.000,00	337.921.648,00	(12.078.352,00)	96,55		
03.2.02	Pemberdayaan Nelayan Kecil Dalam Daerah Kabupaten/Kota	220.000.000,00	208.682.648,00	(11.317.352,00)	94,86		
03.2.02.01	Pengembangan Kapasitas Nelayan Kecil	220.000.000,00	208.682.648,00	(11.317.352,00)	94,86		
03.2.02.01.5.1	BELANJA OPERASI	220.000.000,00	208.682.648,00	(11.317.352,00)	94,86		
03.2.02.01.5.1.01	Belanja Pegawai	6.500.000,00	6.500.000,00	0,00	100,00		
03.2.02.01.5.1.02	Belanja Barang dan Jasa	213.500.000,00	202.182.648,00	(11.317.352,00)	94,70		
03.2.03	Pengelolaan dan Penyelenggaraan Tempat Pelelangan Ikan (TPI)	130.000.000,00	129.239.000,00	(761.000,00)	99,41		
03.2.03.02	Pelayanan Penyelenggaraan Tempat Pelelangan Ikan (TPI)	130.000.000,00	129.239.000,00	(761.000,00)	99,41		
03.2.03.02.5.1	BELANJA OPERASI	12.141.000,00	11.912.000,00	(229.000,00)	98,11		
03.2.03.02.5.1.01	Belanja Pegawai	4.325.000,00	4.325.000,00	0,00	100,00		
03.2.03.02.5.1.02	Belanja Barang dan Jasa	7.816.000,00	7.587.000,00	(229.000,00)	97,07		
03.2.03.02.5.2	BELANJA MODAL	117.859.000,00	117.327.000,00	(532.000,00)	99,55		
03.2.03.02.5.2.02	Belanja Modal Peralatan dan Mesin	100.005.000,00	99.502.620,00	(502.380,00)	99,50		
03.2.03.02.5.2.04	Belanja Modal Jalan, Jaringan, dan Irigasi	17.854.000,00	17.824.380,00	(29.620,00)	99,83		
04	<b>PROGRAM PENGELOLAAN PERIKANAN BUDIDAYA</b>	490.000.000,00	481.652.104,00	(8.347.896,00)	98,30		
04.2.04	Pengelolaan Pembudidayaan Ikan	490.000.000,00	481.652.104,00	(8.347.896,00)	98,30		



KODE	URAIAN	JUMLAH (Rp)		BERTAMBAH / (BERKURANG)		DASAR HUKUM	KETERANGAN
		ANGGARAN	REALISASI	(Rp)	(%)		
04.2.04.02	Penyediaan Prasarana Pembudidayaan Ikan dalam 1 (Satu) Daerah Kabupaten/Kota	110.000.000,00	105.541.000,00	(4.459.000,00)	95,95		
04.2.04.02.5.1	BELANJA OPERASI	110.000.000,00	105.541.000,00	(4.459.000,00)	95,95		
04.2.04.02.5.1.01	Belanja Pegawai	4.575.000,00	3.050.000,00	(1.525.000,00)	66,67		
04.2.04.02.5.1.02	Belanja Barang dan Jasa	105.425.000,00	102.491.000,00	(2.934.000,00)	97,22		
04.2.04.03	Penjaminan Ketersediaan Sarana Pembudidayaan Ikan Dalam 1 (Satu) Daerah Kabupaten/Kota	80.000.000,00	77.616.860,00	(2.383.140,00)	97,02		
04.2.04.03.5.1	BELANJA OPERASI	80.000.000,00	77.616.860,00	(2.383.140,00)	97,02		
04.2.04.03.5.1.01	Belanja Pegawai	1.580.000,00	1.580.000,00	0,00	100,00		
04.2.04.03.5.1.02	Belanja Barang dan Jasa	78.420.000,00	76.036.860,00	(2.383.140,00)	96,96		
04.2.04.04	Pengelolaan Kesehatan Ikan dan Lingkungan Budidaya dalam 1 (Satu) Daerah Kabupaten/Kota	25.000.000,00	24.401.744,00	(598.256,00)	97,61		
04.2.04.04.5.1	BELANJA OPERASI	25.000.000,00	24.401.744,00	(598.256,00)	97,61		
04.2.04.04.5.1.01	Belanja Pegawai	1.580.000,00	1.580.000,00	0,00	100,00		
04.2.04.04.5.1.02	Belanja Barang dan Jasa	23.420.000,00	22.821.744,00	(598.256,00)	97,45		
04.2.04.05	Pembinaan dan Pemantauan Pembudidayaan Ikan di Darat	275.000.000,00	274.092.500,00	(907.500,00)	99,67		
04.2.04.05.5.1	BELANJA OPERASI	275.000.000,00	274.092.500,00	(907.500,00)	99,67		
04.2.04.05.5.1.01	Belanja Pegawai	8.225.000,00	8.225.000,00	0,00	100,00		
04.2.04.05.5.1.02	Belanja Barang dan Jasa	266.775.000,00	265.867.500,00	(907.500,00)	99,66		
05	<b>PROGRAM PENGAWASAN SUMBERDAYA KELAUTAN DAN PERIKANAN</b>	145.000.000,00	142.157.500,00	(2.842.500,00)	98,04		
05.2.01	Pengawasan Sumber Daya Perikanan di Wilayah Sungai, Danau, Waduk, Rawa, dan Genangan Air Lainnya yang Dapat Diusahakan Dalam Kabupaten/Kota	145.000.000,00	142.157.500,00	(2.842.500,00)	98,04		
05.2.01.01	Pengawasan Usaha Perikanan Tangkap di Wilayah Sungai, Danau, Waduk, Rawa, dan Genangan Air Lainnya yang Dapat Diusahakan dalam Kabupaten/Kota	145.000.000,00	142.157.500,00	(2.842.500,00)	98,04		
05.2.01.01.5.1	BELANJA OPERASI	145.000.000,00	142.157.500,00	(2.842.500,00)	98,04		
05.2.01.01.5.1.01	Belanja Pegawai	4.325.000,00	4.325.000,00	0,00	100,00		
05.2.01.01.5.1.02	Belanja Barang dan Jasa	140.675.000,00	137.832.500,00	(2.842.500,00)	97,98		
06	<b>PROGRAM PENGOLAHAN DAN PEMASARAN HASIL PERIKANAN</b>	100.000.000,00	99.784.500,00	(215.500,00)	99,78		
06.2.02	Pembinaan Mutu dan Keamanan Hasil Perikanan Bagi Usaha Pengolahan dan Pemasaran Skala Mikro dan Kecil	100.000.000,00	99.784.500,00	(215.500,00)	99,78		
06.2.02.01	Pelaksanaan Bimbingan dan Penerapan Persyaratan Atau Standar Pada Usaha Pengolahan dan Pemasaran Skala Mikro dan Kecil	100.000.000,00	99.784.500,00	(215.500,00)	99,78		
06.2.02.01.5.1	BELANJA OPERASI	100.000.000,00	99.784.500,00	(215.500,00)	99,78		
06.2.02.01.5.1.01	Belanja Pegawai	3.580.000,00	3.580.000,00	0,00	100,00		



KODE	URAIAN	JUMLAH (Rp)		BERTAMBAH / (BERKURANG)		DASAR HUKUM	KETERANGAN
		ANGGARAN	REALISASI	(Rp)	(%)		
06.2.02.01.5.1.02	Belanja Barang dan Jasa	96.420.000,00	96.204.500,00	(215.500,00)	99,78		
	<b>SURPLUS / DEFISIT</b>	(4.520.547.000,00)	(3.973.449.669,00)	547.097.331,00	0		
	<b>SISA LEBIH / KURANG PEMBIAYAAN TAHUN BERKENAAN</b>	<b>(4.520.547.000,00)</b>	<b>(3.973.449.669,00)</b>	<b>547.097.331,00</b>	<b>0</b>		







**PEMERINTAH KABUPATEN TEGAL**  
**RINCIAN APBD MENURUT URUSAN PEMERINTAHAN DAERAH, ORGANISASI, PROGRAM,**  
**KEGIATAN, SUBKEGIATAN, KELOMPOK, DAN JENIS PENDAPATAN, BELANJA DAN PEMBIAYAAN**

Tahun Anggaran 2022

Urusan Pemerintahan : 3.27 PERTANIAN  
 SKPD : 3-27.2-09.0-00.01 Dinas Pertanian dan Ketahanan Pangan  
 Unit Organisasi : 3-27.2-09.0-00.01.000 Dinas Pertanian dan Ketahanan Pangan  
 Sub Unit Organisasi : 3-27.2-09.0-00.01.000.000 Dinas Pertanian dan Ketahanan Pangan

KODE	URAIAN	JUMLAH (Rp)		BERTAMBAH / (BERKURANG)		DASAR HUKUM	KETERANGAN
		ANGGARAN	REALISASI	(Rp)	(%)		
00.0.00.00.4	<b>PENDAPATAN DAERAH</b>	5.000.000,00	107.634.465,00	102.634.465,00	2.152,69		
00.0.00.00.4.1	<b>PENDAPATAN ASLI DAERAH (PAD)</b>	5.000.000,00	107.634.465,00	102.634.465,00	2.152,69		
00.0.00.00.4.1.02	Retribusi Daerah	5.000.000,00	103.934.465,00	98.934.465,00	2.078,69		
00.0.00.00.4.1.04	Lain-lain PAD yang Sah	0,00	3.700.000,00	3.700.000,00	0		
00.0.00.00.5	<b>BELANJA DAERAH</b>	21.869.490.000,00	20.303.449.411,00	(1.566.040.589,00)	92,84		
01	<b>PROGRAM PENUNJANG URUSAN PEMERINTAHAN DAERAH</b>	11.539.617.550,00	10.900.703.399,00	(638.914.151,00)	94,46		
01.2.01	Perencanaan, Penganggaran, dan Evaluasi Kinerja Perangkat Daerah	98.241.000,00	87.335.894,00	(10.905.106,00)	88,90		
01.2.01.01	Penyusunan Dokumen Perencanaan Perangkat Daerah	40.000.000,00	36.812.444,00	(3.187.556,00)	92,03		
01.2.01.01.5.1	<b>BELANJA OPERASI</b>	40.000.000,00	36.812.444,00	(3.187.556,00)	92,03		
01.2.01.01.5.1.01	Belanja Pegawai	1.375.000,00	1.000.000,00	(375.000,00)	72,73		
01.2.01.01.5.1.02	Belanja Barang dan Jasa	38.625.000,00	35.812.444,00	(2.812.556,00)	92,72		
01.2.01.06	Koordinasi dan Penyusunan Laporan Capaian Kinerja dan Ikhtisar Realisasi Kinerja SKPD	9.585.000,00	7.704.950,00	(1.880.050,00)	80,39		
01.2.01.06.5.1	<b>BELANJA OPERASI</b>	9.585.000,00	7.704.950,00	(1.880.050,00)	80,39		
01.2.01.06.5.1.01	Belanja Pegawai	1.375.000,00	1.000.000,00	(375.000,00)	72,73		
01.2.01.06.5.1.02	Belanja Barang dan Jasa	8.210.000,00	6.704.950,00	(1.505.050,00)	81,67		
01.2.01.07	Evaluasi Kinerja Perangkat Daerah	48.656.000,00	42.818.500,00	(5.837.500,00)	88,00		
01.2.01.07.5.1	<b>BELANJA OPERASI</b>	48.656.000,00	42.818.500,00	(5.837.500,00)	88,00		
01.2.01.07.5.1.01	Belanja Pegawai	1.375.000,00	1.000.000,00	(375.000,00)	72,73		
01.2.01.07.5.1.02	Belanja Barang dan Jasa	47.281.000,00	41.818.500,00	(5.462.500,00)	88,45		
01.2.02	Administrasi Keuangan Perangkat Daerah	10.289.486.350,00	9.719.700.977,00	(569.785.373,00)	94,46		



KODE	URAIAN	JUMLAH (Rp)		BERTAMBAH / (BERKURANG)		DASAR HUKUM	KETERANGAN
		ANGGARAN	REALISASI	(Rp)	(%)		
01.2.02.01	Penyediaan Gaji dan Tunjangan ASN	10.154.486.350,00	9.594.484.977,00	(560.001.373,00)	94,49		
01.2.02.01.5.1	BELANJA OPERASI	10.154.486.350,00	9.594.484.977,00	(560.001.373,00)	94,49		
01.2.02.01.5.1.01	Belanja Pegawai	10.154.486.350,00	9.594.484.977,00	(560.001.373,00)	94,49		
01.2.02.03	Pelaksanaan Penatausahaan dan Pengujian/Verifikasi Keuangan SKPD	135.000.000,00	125.216.000,00	(9.784.000,00)	92,75		
01.2.02.03.5.1	BELANJA OPERASI	135.000.000,00	125.216.000,00	(9.784.000,00)	92,75		
01.2.02.03.5.1.01	Belanja Pegawai	63.660.000,00	62.580.000,00	(1.080.000,00)	98,30		
01.2.02.03.5.1.02	Belanja Barang dan Jasa	71.340.000,00	62.636.000,00	(8.704.000,00)	87,80		
01.2.05	Administrasi Kepegawaian Perangkat Daerah	25.000.000,00	22.740.000,00	(2.260.000,00)	90,96		
01.2.05.09	Pendidikan dan Pelatihan Pegawai Berdasarkan Tugas dan Fungsi	25.000.000,00	22.740.000,00	(2.260.000,00)	90,96		
01.2.05.09.5.1	BELANJA OPERASI	25.000.000,00	22.740.000,00	(2.260.000,00)	90,96		
01.2.05.09.5.1.01	Belanja Pegawai	950.000,00	500.000,00	(450.000,00)	52,63		
01.2.05.09.5.1.02	Belanja Barang dan Jasa	24.050.000,00	22.240.000,00	(1.810.000,00)	92,47		
01.2.06	Administrasi Umum Perangkat Daerah	277.500.000,00	267.747.246,00	(9.752.754,00)	96,49		
01.2.06.01	Penyediaan Komponen Instalasi Listrik/Penerangan Bangunan Kantor	10.000.000,00	9.465.500,00	(534.500,00)	94,66		
01.2.06.01.5.1	BELANJA OPERASI	10.000.000,00	9.465.500,00	(534.500,00)	94,66		
01.2.06.01.5.1.01	Belanja Pegawai	950.000,00	500.000,00	(450.000,00)	52,63		
01.2.06.01.5.1.02	Belanja Barang dan Jasa	9.050.000,00	8.965.500,00	(84.500,00)	99,07		
01.2.06.02	Penyediaan Peralatan dan Perlengkapan Kantor	70.000.000,00	62.868.250,00	(7.131.750,00)	89,81		
01.2.06.02.5.1	BELANJA OPERASI	70.000.000,00	62.868.250,00	(7.131.750,00)	89,81		
01.2.06.02.5.1.01	Belanja Pegawai	1.490.000,00	1.040.000,00	(450.000,00)	69,80		
01.2.06.02.5.1.02	Belanja Barang dan Jasa	68.510.000,00	61.828.250,00	(6.681.750,00)	90,25		
01.2.06.03	Penyediaan Peralatan Rumah Tangga	40.000.000,00	38.463.000,00	(1.537.000,00)	96,16		
01.2.06.03.5.1	BELANJA OPERASI	40.000.000,00	38.463.000,00	(1.537.000,00)	96,16		
01.2.06.03.5.1.01	Belanja Pegawai	1.400.000,00	0,00	(1.400.000,00)	0		
01.2.06.03.5.1.02	Belanja Barang dan Jasa	38.600.000,00	38.463.000,00	(137.000,00)	99,65		
01.2.06.04	Penyediaan Bahan Logistik Kantor	80.000.000,00	79.968.000,00	(32.000,00)	99,96		
01.2.06.04.5.1	BELANJA OPERASI	80.000.000,00	79.968.000,00	(32.000,00)	99,96		
01.2.06.04.5.1.02	Belanja Barang dan Jasa	80.000.000,00	79.968.000,00	(32.000,00)	99,96		
01.2.06.05	Penyediaan Barang Cetak dan Penggandaan	7.500.000,00	7.438.250,00	(61.750,00)	99,18		
01.2.06.05.5.1	BELANJA OPERASI	7.500.000,00	7.438.250,00	(61.750,00)	99,18		
01.2.06.05.5.1.02	Belanja Barang dan Jasa	7.500.000,00	7.438.250,00	(61.750,00)	99,18		
01.2.06.06	Penyediaan Bahan Bacaan dan Peraturan Perundang-undangan	5.000.000,00	4.992.500,00	(7.500,00)	99,85		
01.2.06.06.5.1	BELANJA OPERASI	5.000.000,00	4.992.500,00	(7.500,00)	99,85		
01.2.06.06.5.1.02	Belanja Barang dan Jasa	5.000.000,00	4.992.500,00	(7.500,00)	99,85		
01.2.06.09	Penyelenggaraan Rapat Koordinasi dan Konsultasi SKPD	65.000.000,00	64.551.746,00	(448.254,00)	99,31		
01.2.06.09.5.1	BELANJA OPERASI	65.000.000,00	64.551.746,00	(448.254,00)	99,31		



KODE	URAIAN	JUMLAH (Rp)		BERTAMBAH / (BERKURANG)		DASAR HUKUM	KETERANGAN
		ANGGARAN	REALISASI	(Rp)	(%)		
01.2.06.09.5.1.02	Belanja Barang dan Jasa	65.000.000,00	64.551.746,00	(448.254,00)	99,31		
01.2.07	Pengadaan Barang Milik Daerah Penunjang Urusan Pemerintah Daerah	13.000.000,00	9.460.000,00	(3.540.000,00)	72,77		
01.2.07.06	Pengadaan Peralatan dan Mesin Lainnya	13.000.000,00	9.460.000,00	(3.540.000,00)	72,77		
01.2.07.06.5.1	BELANJA OPERASI	2.000.000,00	1.340.000,00	(660.000,00)	67,00		
01.2.07.06.5.1.01	Belanja Pegawai	1.490.000,00	1.040.000,00	(450.000,00)	69,80		
01.2.07.06.5.1.02	Belanja Barang dan Jasa	510.000,00	300.000,00	(210.000,00)	58,82		
01.2.07.06.5.2	BELANJA MODAL	11.000.000,00	8.120.000,00	(2.880.000,00)	73,82		
01.2.07.06.5.2.02	Belanja Modal Peralatan dan Mesin	11.000.000,00	8.120.000,00	(2.880.000,00)	73,82		
01.2.08	Penyediaan Jasa Penunjang Urusan Pemerintahan Daerah	497.975.200,00	456.519.064,00	(41.456.136,00)	91,68		
01.2.08.01	Penyediaan Jasa Surat Menyurat	1.500.000,00	1.446.500,00	(53.500,00)	96,43		
01.2.08.01.5.1	BELANJA OPERASI	1.500.000,00	1.446.500,00	(53.500,00)	96,43		
01.2.08.01.5.1.02	Belanja Barang dan Jasa	1.500.000,00	1.446.500,00	(53.500,00)	96,43		
01.2.08.02	Penyediaan Jasa Komunikasi, Sumber Daya Air dan Listrik	257.160.000,00	232.710.034,00	(24.449.966,00)	90,49		
01.2.08.02.5.1	BELANJA OPERASI	257.160.000,00	232.710.034,00	(24.449.966,00)	90,49		
01.2.08.02.5.1.01	Belanja Pegawai	14.760.000,00	7.560.000,00	(7.200.000,00)	51,22		
01.2.08.02.5.1.02	Belanja Barang dan Jasa	242.400.000,00	225.150.034,00	(17.249.966,00)	92,88		
01.2.08.04	Penyediaan Jasa Pelayanan Umum Kantor	239.315.200,00	222.362.530,00	(16.952.670,00)	92,92		
01.2.08.04.5.1	BELANJA OPERASI	239.315.200,00	222.362.530,00	(16.952.670,00)	92,92		
01.2.08.04.5.1.02	Belanja Barang dan Jasa	239.315.200,00	222.362.530,00	(16.952.670,00)	92,92		
01.2.09	Pemeliharaan Barang Milik Daerah Penunjang Urusan Pemerintahan Daerah	338.415.000,00	337.200.218,00	(1.214.782,00)	99,64		
01.2.09.01	Penyediaan Jasa Pemeliharaan, Biaya Pemeliharaan, dan Pajak Kendaraan Perorangan Dinas atau Kendaraan Dinas Jabatan	245.000.000,00	244.010.718,00	(989.282,00)	99,60		
01.2.09.01.5.1	BELANJA OPERASI	245.000.000,00	244.010.718,00	(989.282,00)	99,60		
01.2.09.01.5.1.02	Belanja Barang dan Jasa	245.000.000,00	244.010.718,00	(989.282,00)	99,60		
01.2.09.06	Pemeliharaan Peralatan dan Mesin Lainnya	7.500.000,00	7.455.000,00	(45.000,00)	99,40		
01.2.09.06.5.1	BELANJA OPERASI	7.500.000,00	7.455.000,00	(45.000,00)	99,40		
01.2.09.06.5.1.02	Belanja Barang dan Jasa	7.500.000,00	7.455.000,00	(45.000,00)	99,40		
01.2.09.09	Pemeliharaan/Rehabilitasi Gedung Kantor dan Bangunan Lainnya	48.000.000,00	47.903.500,00	(96.500,00)	99,80		
01.2.09.09.5.1	BELANJA OPERASI	48.000.000,00	47.903.500,00	(96.500,00)	99,80		
01.2.09.09.5.1.01	Belanja Pegawai	6.000.000,00	6.000.000,00	0,00	100,00		
01.2.09.09.5.1.02	Belanja Barang dan Jasa	42.000.000,00	41.903.500,00	(96.500,00)	99,77		
01.2.09.10	Pemeliharaan/Rehabilitasi Gedung Kantor dan Bangunan Lainnya	37.915.000,00	37.831.000,00	(84.000,00)	99,78		
01.2.09.10.5.1	BELANJA OPERASI	37.915.000,00	37.831.000,00	(84.000,00)	99,78		
01.2.09.10.5.1.02	Belanja Barang dan Jasa	37.915.000,00	37.831.000,00	(84.000,00)	99,78		



KODE	URAIAN	JUMLAH (Rp)		BERTAMBAH / (BERKURANG)		DASAR HUKUM	KETERANGAN
		ANGGARAN	REALISASI	(Rp)	(%)		
02	<b>PROGRAM PENYEDIAAN DAN PENGEMBANGAN SARANA PERTANIAN</b>	2.009.347.700,00	1.695.263.019,00	(314.084.681,00)	84,37		
02.2.01	Pengawasan Penggunaan Sarana Pertanian	1.743.427.700,00	1.444.412.019,00	(299.015.681,00)	82,85		
02.2.01.01	Pengawasan Penggunaan Sarana Pendukung Pertanian Sesuai Dengan Komoditas, Teknologi dan Spesifik Lokasi	1.125.943.500,00	860.378.269,00	(265.565.231,00)	76,41		
02.2.01.01.5.1	BELANJA OPERASI	1.125.943.500,00	860.378.269,00	(265.565.231,00)	76,41		
02.2.01.01.5.1.01	Belanja Pegawai	10.375.000,00	10.375.000,00	0,00	100,00		
02.2.01.01.5.1.02	Belanja Barang dan Jasa	1.115.568.500,00	850.003.269,00	(265.565.231,00)	76,19		
02.2.01.02	Pendampingan Penggunaan Sarana Pendukung Pertanian	617.484.200,00	584.033.750,00	(33.450.450,00)	94,58		
02.2.01.02.5.1	BELANJA OPERASI	617.484.200,00	584.033.750,00	(33.450.450,00)	94,58		
02.2.01.02.5.1.01	Belanja Pegawai	840.000,00	840.000,00	0,00	100,00		
02.2.01.02.5.1.02	Belanja Barang dan Jasa	616.644.200,00	583.193.750,00	(33.450.450,00)	94,58		
02.2.02	Pengelolaan Sumber Daya Genetik (SDG) Hewan, Tumbuhan, dan Mikro Organisme Kewenangan Kabupaten/ Kota	265.920.000,00	250.851.000,00	(15.069.000,00)	94,33		
02.2.02.01	Penjaminan Kemurnian dan Kelestarian SDG Hewan/Tanaman	245.920.000,00	230.851.800,00	(15.068.200,00)	93,87		
02.2.02.01.5.1	BELANJA OPERASI	239.130.000,00	224.084.500,00	(15.045.500,00)	93,71		
02.2.02.01.5.1.02	Belanja Barang dan Jasa	239.130.000,00	224.084.500,00	(15.045.500,00)	93,71		
02.2.02.01.5.2	BELANJA MODAL	6.790.000,00	6.767.300,00	(22.700,00)	99,67		
02.2.02.01.5.2.02	Belanja Modal Peralatan dan Mesin	6.790.000,00	6.767.300,00	(22.700,00)	99,67		
02.2.02.02	Peningkatan Kualitas SDG Hewan/Tanaman	20.000.000,00	19.999.200,00	(800,00)	100,00		
02.2.02.02.5.1	BELANJA OPERASI	20.000.000,00	19.999.200,00	(800,00)	100,00		
02.2.02.02.5.1.02	Belanja Barang dan Jasa	20.000.000,00	19.999.200,00	(800,00)	100,00		
03	<b>PROGRAM PENINGKATAN DIVERSIFIKASI DAN KETAHANAN PANGAN MASYARAKAT</b>	231.684.000,00	217.895.000,00	(13.789.000,00)	94,05		
03.2.01	Penyediaan dan Penyaluran Pangan Pokok atau Pangan Lainnya sesuai dengan Kebutuhan Daerah Kabupaten/Kota dalam Rangka Stabilisasi Pasokan dan Harga Pangan	52.100.000,00	47.317.000,00	(4.783.000,00)	90,82		
03.2.01.04	Pemantauan Stok, Pasokan dan Harga Pangan	52.100.000,00	47.317.000,00	(4.783.000,00)	90,82		
03.2.01.04.5.1	BELANJA OPERASI	52.100.000,00	47.317.000,00	(4.783.000,00)	90,82		
03.2.01.04.5.1.01	Belanja Pegawai	1.900.000,00	1.000.000,00	(900.000,00)	52,63		
03.2.01.04.5.1.02	Belanja Barang dan Jasa	50.200.000,00	46.317.000,00	(3.883.000,00)	92,26		
03.2.02	Pengelolaan dan Keseimbangan Cadangan Pangan Kabupaten/Kota	89.584.000,00	85.786.000,00	(3.798.000,00)	95,76		
03.2.02.03	Pengadaan Cadangan Pangan Pemerintah Kabupaten/Kota	89.584.000,00	85.786.000,00	(3.798.000,00)	95,76		
03.2.02.03.5.1	BELANJA OPERASI	89.584.000,00	85.786.000,00	(3.798.000,00)	95,76		



KODE	URAIAN	JUMLAH (Rp)		BERTAMBAH / (BERKURANG)		DASAR HUKUM	KETERANGAN
		ANGGARAN	REALISASI	(Rp)	(%)		
03.2.02.03.5.1.01	Belanja Pegawai	2.800.000,00	1.000.000,00	(1.800.000,00)	35,71		
03.2.02.03.5.1.02	Belanja Barang dan Jasa	86.784.000,00	84.786.000,00	(1.998.000,00)	97,70		
03.2.04	Pelaksanaan Pencapaian Target Konsumsi Pangan Perkapita/Tahun sesuai dengan Angka Kecukupan Gizi	90.000.000,00	84.792.000,00	(5.208.000,00)	94,21		
03.2.04.02	Pemberdayaan Masyarakat dalam Penganekaragaman Konsumsi Pangan Berbasis Sumber Daya Lokal	90.000.000,00	84.792.000,00	(5.208.000,00)	94,21		
03.2.04.02.5.1	BELANJA OPERASI	90.000.000,00	84.792.000,00	(5.208.000,00)	94,21		
03.2.04.02.5.1.01	Belanja Pegawai	1.900.000,00	1.000.000,00	(900.000,00)	52,63		
03.2.04.02.5.1.02	Belanja Barang dan Jasa	88.100.000,00	83.792.000,00	(4.308.000,00)	95,11		
03	<b>PROGRAM PENYEDIAAN DAN PENGEMBANGAN PRASARANA PERTANIAN</b>	6.158.667.750,00	5.630.646.347,00	(528.021.403,00)	91,43		
03.2.01	Pengembangan Prasarana Pertanian	533.620.000,00	519.690.648,00	(13.929.352,00)	97,39		
03.2.01.01	Pengelolaan Lahan Pertanian Pangan Berkelanjutan/LP2B, Kawasan Pertanian Pangan Berkelanjutan/KP2B dan Lahan Cadangan Pertanian Pangan Berkelanjutan/LCP2B	10.280.000,00	8.749.238,00	(1.530.762,00)	85,11		
03.2.01.01.5.1	BELANJA OPERASI	10.280.000,00	8.749.238,00	(1.530.762,00)	85,11		
03.2.01.01.5.1.02	Belanja Barang dan Jasa	10.280.000,00	8.749.238,00	(1.530.762,00)	85,11		
03.2.01.03	Koordinasi dan Sinkronisasi Prasarana Pendukung Pertanian lainnya	523.340.000,00	510.941.410,00	(12.398.590,00)	97,63		
03.2.01.03.5.1	BELANJA OPERASI	523.340.000,00	510.941.410,00	(12.398.590,00)	97,63		
03.2.01.03.5.1.01	Belanja Pegawai	12.016.000,00	9.235.000,00	(2.781.000,00)	76,86		
03.2.01.03.5.1.02	Belanja Barang dan Jasa	511.324.000,00	501.706.410,00	(9.617.590,00)	98,12		
03.2.02	Pembangunan Prasarana Pertanian	5.625.047.750,00	5.110.955.699,00	(514.092.051,00)	90,86		
03.2.02.01	Pembangunan, Rehabilitasi dan Pemeliharaan Jaringan Irigasi Usaha Tani	4.464.173.950,00	4.032.920.310,00	(431.253.640,00)	90,34		
03.2.02.01.5.1	BELANJA OPERASI	4.464.173.950,00	4.032.920.310,00	(431.253.640,00)	90,34		
03.2.02.01.5.1.01	Belanja Pegawai	36.494.000,00	26.420.000,00	(10.074.000,00)	72,40		
03.2.02.01.5.1.02	Belanja Barang dan Jasa	4.427.679.950,00	4.006.500.310,00	(421.179.640,00)	90,49		
03.2.02.03	Pembangunan, Rehabilitasi dan Pemeliharaan Jalan Usaha Tani	1.160.873.800,00	1.078.035.389,00	(82.838.411,00)	92,86		
03.2.02.03.5.1	BELANJA OPERASI	1.160.873.800,00	1.078.035.389,00	(82.838.411,00)	92,86		
03.2.02.03.5.1.01	Belanja Pegawai	3.868.400,00	1.900.000,00	(1.968.400,00)	49,12		
03.2.02.03.5.1.02	Belanja Barang dan Jasa	1.157.005.400,00	1.076.135.389,00	(80.870.011,00)	93,01		
04	<b>PROGRAM PENGENDALIAN KESEHATAN HEWAN DAN KESEHATAN MASYARAKAT VETERINER</b>	240.000.000,00	230.107.500,00	(9.892.500,00)	95,88		
04.2.01	Penjaminan Kesehatan Hewan, Penutupan dan Pembukaan Daerah Wabah Penyakit Hewan Menular Dalam Daerah Kabupaten/Kota	95.000.000,00	94.000.000,00	(1.000.000,00)	98,95		
04.2.01.01	Pengendalian dan Penanggulangan Penyakit Hewan dan Zoonosis	95.000.000,00	94.000.000,00	(1.000.000,00)	98,95		



KODE	URAIAN	JUMLAH (Rp)		BERTAMBAH / (BERKURANG)		DASAR HUKUM	KETERANGAN
		ANGGARAN	REALISASI	(Rp)	(%)		
04.2.01.01.5.1	BELANJA OPERASI	95.000.000,00	94.000.000,00	(1.000.000,00)	98,95		
04.2.01.01.5.1.01	Belanja Pegawai	2.580.000,00	1.900.000,00	(680.000,00)	73,64		
04.2.01.01.5.1.02	Belanja Barang dan Jasa	92.420.000,00	92.100.000,00	(320.000,00)	99,65		
04.2.04	Penerapan dan Pengawasan Persyaratan Teknis Kesehatan Masyarakat Veteriner	145.000.000,00	136.107.500,00	(8.892.500,00)	93,87		
04.2.04.01	Pendampingan Unit Usaha Hewan dan Produk Hewan	145.000.000,00	136.107.500,00	(8.892.500,00)	93,87		
04.2.04.01.5.1	BELANJA OPERASI	145.000.000,00	136.107.500,00	(8.892.500,00)	93,87		
04.2.04.01.5.1.01	Belanja Pegawai	7.220.000,00	4.560.000,00	(2.660.000,00)	63,16		
04.2.04.01.5.1.02	Belanja Barang dan Jasa	137.780.000,00	131.547.500,00	(6.232.500,00)	95,48		
05	<b>PROGRAM PENGAWASAN KEAMANAN PANGAN</b>	51.400.000,00	47.446.540,00	(3.953.460,00)	92,31		
05.2.01	Pelaksanaan Pengawasan Keamanan Pangan Segar Daerah Kabupaten/Kota	51.400.000,00	47.446.540,00	(3.953.460,00)	92,31		
05.2.01.04	Rekomendasi Keamanan Pangan Segar Asal Tumbuhan Daerah Kabupaten/Kota	51.400.000,00	47.446.540,00	(3.953.460,00)	92,31		
05.2.01.04.5.1	BELANJA OPERASI	51.400.000,00	47.446.540,00	(3.953.460,00)	92,31		
05.2.01.04.5.1.01	Belanja Pegawai	3.800.000,00	2.000.000,00	(1.800.000,00)	52,63		
05.2.01.04.5.1.02	Belanja Barang dan Jasa	47.600.000,00	45.446.540,00	(2.153.460,00)	95,48		
05	<b>PROGRAM PENGENDALIAN DAN PENANGGULANGAN BENCANA PERTANIAN</b>	89.230.000,00	84.575.073,00	(4.654.927,00)	94,78		
05.2.01	Pengendalian dan Penanggulangan Bencana Pertanian Kabupaten/Kota	89.230.000,00	84.575.073,00	(4.654.927,00)	94,78		
05.2.01.01	Pengendalian Organisme Pengganggu Tumbuhan (OPT) Tanaman Pangan, Hortikultura, dan Perkebunan	89.230.000,00	84.575.073,00	(4.654.927,00)	94,78		
05.2.01.01.5.1	BELANJA OPERASI	89.230.000,00	84.575.073,00	(4.654.927,00)	94,78		
05.2.01.01.5.1.01	Belanja Pegawai	4.580.000,00	3.680.000,00	(900.000,00)	80,35		
05.2.01.01.5.1.02	Belanja Barang dan Jasa	84.650.000,00	80.895.073,00	(3.754.927,00)	95,56		
07	<b>PROGRAM PENYULUHAN PERTANIAN</b>	1.549.543.000,00	1.496.812.533,00	(52.730.467,00)	96,60		
07.2.01	Pelaksanaan Penyuluhan Pertanian	1.549.543.000,00	1.496.812.533,00	(52.730.467,00)	96,60		
07.2.01.01	Peningkatan Kapasitas Kelembagaan Penyuluhan Pertanian di Kecamatan dan Desa	66.120.000,00	63.774.950,00	(2.345.050,00)	96,45		
07.2.01.01.5.1	BELANJA OPERASI	66.120.000,00	63.774.950,00	(2.345.050,00)	96,45		
07.2.01.01.5.1.01	Belanja Pegawai	2.590.000,00	2.140.000,00	(450.000,00)	82,63		
07.2.01.01.5.1.02	Belanja Barang dan Jasa	63.530.000,00	61.634.950,00	(1.895.050,00)	97,02		
07.2.01.02	Pengembangan Kapasitas Kelembagaan Petani di Kecamatan dan Desa	105.000.000,00	104.050.300,00	(949.700,00)	99,10		
07.2.01.02.5.1	BELANJA OPERASI	105.000.000,00	104.050.300,00	(949.700,00)	99,10		
07.2.01.02.5.1.01	Belanja Pegawai	2.590.000,00	2.590.000,00	0,00	100,00		
07.2.01.02.5.1.02	Belanja Barang dan Jasa	102.410.000,00	101.460.300,00	(949.700,00)	99,07		
07.2.01.03	Penyediaan dan Pemanfaatan Sarana dan Prasarana Penyuluhan Pertanian	1.238.833.000,00	1.189.520.000,00	(49.313.000,00)	96,02		
07.2.01.03.5.1	BELANJA OPERASI	311.527.000,00	290.605.000,00	(20.922.000,00)	93,28		



KODE	URAIAN	JUMLAH (Rp)		BERTAMBAH / (BERKURANG)		DASAR HUKUM	KETERANGAN
		ANGGARAN	REALISASI	(Rp)	(%)		
07.2.01.03.5.1.01	Belanja Pegawai	7.590.000,00	2.140.000,00	(5.450.000,00)	28,19		
07.2.01.03.5.1.02	Belanja Barang dan Jasa	303.937.000,00	288.465.000,00	(15.472.000,00)	94,91		
07.2.01.03.5.2	BELANJA MODAL	927.306.000,00	898.915.000,00	(28.391.000,00)	96,94		
07.2.01.03.5.2.02	Belanja Modal Peralatan dan Mesin	127.306.000,00	112.790.000,00	(14.516.000,00)	88,60		
07.2.01.03.5.2.03	Belanja Modal Gedung dan Bangunan	800.000.000,00	786.125.000,00	(13.875.000,00)	98,27		
07.2.01.04	Pembentukan Badan Usaha Milik Petani	139.590.000,00	139.467.283,00	(122.717,00)	99,91		
07.2.01.04.5.1	BELANJA OPERASI	139.590.000,00	139.467.283,00	(122.717,00)	99,91		
07.2.01.04.5.1.01	Belanja Pegawai	7.835.000,00	7.835.000,00	0,00	100,00		
07.2.01.04.5.1.02	Belanja Barang dan Jasa	131.755.000,00	131.632.283,00	(122.717,00)	99,91		
	<b>SURPLUS / DEFISIT</b>	(21.864.490.000,00)	(20.195.814.946,00)	1.668.675.054,00	0		
	<b>SISA LEBIH / KURANG PEMBIAYAAN TAHUN BERKENAAN</b>	<b>(21.864.490.000,00)</b>	<b>(20.195.814.946,00)</b>	<b>1.668.675.054,00</b>	<b>0</b>		





**PEMERINTAH KABUPATEN TEGAL**  
**RINCIAN APBD MENURUT URUSAN PEMERINTAHAN DAERAH, ORGANISASI, PROGRAM,**  
**KEGIATAN, SUBKEGIATAN, KELOMPOK, DAN JENIS PENDAPATAN, BELANJA DAN PEMBIAYAAN**

Tahun Anggaran 2022

Urusan Pemerintahan : 3.30 PERDAGANGAN  
 SKPD : 3-30.2-17.0-00.01 Dinas Perdagangan, Koperasi, Usaha Kecil dan Menengah  
 Unit Organisasi : 3-30.2-17.0-00.01.000 Dinas Perdagangan, Koperasi, Usaha Kecil dan Menengah  
 Sub Unit Organisasi : 3-30.2-17.0-00.01.000.000 Dinas Perdagangan, Koperasi, Usaha Kecil dan Menengah

KODE	URAIAN	JUMLAH (Rp)		BERTAMBAH / (BERKURANG)		DASAR HUKUM	KETERANGAN
		ANGGARAN	REALISASI	(Rp)	(%)		
00.0.00.00.4	<b>PENDAPATAN DAERAH</b>	7.265.000.500,00	7.361.554.479,00	96.553.979,00	101,33		
00.0.00.00.4.1	<b>PENDAPATAN ASLI DAERAH (PAD)</b>	7.265.000.500,00	7.361.554.479,00	96.553.979,00	101,33		
00.0.00.00.4.1.02	Retribusi Daerah	7.250.000.500,00	7.359.704.479,00	109.703.979,00	101,51		
00.0.00.00.4.1.04	Lain-lain PAD yang Sah	15.000.000,00	1.850.000,00	(13.150.000,00)	12,33		
00.0.00.00.5	<b>BELANJA DAERAH</b>	13.470.691.000,00	12.912.873.368,00	(557.817.632,00)	95,86		
01	<b>PROGRAM PENUNJANG URUSAN PEMERINTAHAN DAERAH</b>	9.780.192.000,00	9.255.070.244,00	(525.121.756,00)	94,63		
01.2.01	Perencanaan, Penganggaran, dan Evaluasi Kinerja Perangkat Daerah	25.004.050,00	24.316.875,00	(687.175,00)	97,25		
01.2.01.01	Penyusunan Dokumen Perencanaan Perangkat Daerah	25.004.050,00	24.316.875,00	(687.175,00)	97,25		
01.2.01.01.5.1	<b>BELANJA OPERASI</b>	25.004.050,00	24.316.875,00	(687.175,00)	97,25		
01.2.01.01.5.1.01	Belanja Pegawai	1.290.000,00	1.290.000,00	0,00	100,00		
01.2.01.01.5.1.02	Belanja Barang dan Jasa	23.714.050,00	23.026.875,00	(687.175,00)	97,10		
01.2.02	Administrasi Keuangan Perangkat Daerah	7.491.731.914,00	7.026.387.684,00	(465.344.230,00)	93,79		
01.2.02.01	Penyediaan Gaji dan Tunjangan ASN	7.421.731.914,00	6.956.897.684,00	(464.834.230,00)	93,74		
01.2.02.01.5.1	<b>BELANJA OPERASI</b>	7.421.731.914,00	6.956.897.684,00	(464.834.230,00)	93,74		
01.2.02.01.5.1.01	Belanja Pegawai	7.421.731.914,00	6.956.897.684,00	(464.834.230,00)	93,74		
01.2.02.03	Pelaksanaan Penatausahaan dan Pengujian/Verifikasi Keuangan SKPD	70.000.000,00	69.490.000,00	(510.000,00)	99,27		
01.2.02.03.5.1	<b>BELANJA OPERASI</b>	70.000.000,00	69.490.000,00	(510.000,00)	99,27		
01.2.02.03.5.1.01	Belanja Pegawai	64.260.000,00	63.750.000,00	(510.000,00)	99,21		
01.2.02.03.5.1.02	Belanja Barang dan Jasa	5.740.000,00	5.740.000,00	0,00	100,00		
01.2.05	Administrasi Kepegawaian Perangkat Daerah	205.000.000,00	201.293.554,00	(3.706.446,00)	98,19		





KODE	URAIAN	JUMLAH (Rp)		BERTAMBAH / (BERKURANG)		DASAR HUKUM	KETERANGAN
		ANGGARAN	REALISASI	(Rp)	(%)		
01.2.05.09	Pendidikan dan Pelatihan Pegawai Berdasarkan Tugas dan Fungsi	5.000.000,00	3.863.500,00	(1.136.500,00)	77,27		
01.2.05.09.5.1	BELANJA OPERASI	5.000.000,00	3.863.500,00	(1.136.500,00)	77,27		
01.2.05.09.5.1.02	Belanja Barang dan Jasa	5.000.000,00	3.863.500,00	(1.136.500,00)	77,27		
01.2.05.10	Sosialisasi Peraturan Perundang-Undangan	200.000.000,00	197.430.054,00	(2.569.946,00)	98,72		
01.2.05.10.5.1	BELANJA OPERASI	200.000.000,00	197.430.054,00	(2.569.946,00)	98,72		
01.2.05.10.5.1.01	Belanja Pegawai	1.480.000,00	1.480.000,00	0,00	100,00		
01.2.05.10.5.1.02	Belanja Barang dan Jasa	198.520.000,00	195.950.054,00	(2.569.946,00)	98,71		
01.2.06	Administrasi Umum Perangkat Daerah	734.297.000,00	725.693.037,00	(8.603.963,00)	98,83		
01.2.06.01	Penyediaan Komponen Instalasi Listrik/Penerangan Bangunan Kantor	24.848.500,00	24.848.500,00	0,00	100,00		
01.2.06.01.5.1	BELANJA OPERASI	24.848.500,00	24.848.500,00	0,00	100,00		
01.2.06.01.5.1.01	Belanja Pegawai	1.290.000,00	1.290.000,00	0,00	100,00		
01.2.06.01.5.1.02	Belanja Barang dan Jasa	23.558.500,00	23.558.500,00	0,00	100,00		
01.2.06.02	Penyediaan Peralatan dan Perlengkapan Kantor	161.000.000,00	158.242.000,00	(2.758.000,00)	98,29		
01.2.06.02.5.1	BELANJA OPERASI	161.000.000,00	158.242.000,00	(2.758.000,00)	98,29		
01.2.06.02.5.1.01	Belanja Pegawai	1.525.000,00	1.525.000,00	0,00	100,00		
01.2.06.02.5.1.02	Belanja Barang dan Jasa	159.475.000,00	156.717.000,00	(2.758.000,00)	98,27		
01.2.06.03	Penyediaan Peralatan Rumah Tangga	76.271.000,00	75.186.450,00	(1.084.550,00)	98,58		
01.2.06.03.5.1	BELANJA OPERASI	76.271.000,00	75.186.450,00	(1.084.550,00)	98,58		
01.2.06.03.5.1.01	Belanja Pegawai	1.290.000,00	1.290.000,00	0,00	100,00		
01.2.06.03.5.1.02	Belanja Barang dan Jasa	74.981.000,00	73.896.450,00	(1.084.550,00)	98,55		
01.2.06.04	Penyediaan Bahan Logistik Kantor	110.000.000,00	108.546.462,00	(1.453.538,00)	98,68		
01.2.06.04.5.1	BELANJA OPERASI	110.000.000,00	108.546.462,00	(1.453.538,00)	98,68		
01.2.06.04.5.1.02	Belanja Barang dan Jasa	110.000.000,00	108.546.462,00	(1.453.538,00)	98,68		
01.2.06.05	Penyediaan Barang Cetak dan Penggandaan	230.977.500,00	228.010.250,00	(2.967.250,00)	98,72		
01.2.06.05.5.1	BELANJA OPERASI	230.977.500,00	228.010.250,00	(2.967.250,00)	98,72		
01.2.06.05.5.1.01	Belanja Pegawai	4.340.000,00	4.340.000,00	0,00	100,00		
01.2.06.05.5.1.02	Belanja Barang dan Jasa	226.637.500,00	223.670.250,00	(2.967.250,00)	98,69		
01.2.06.06	Penyediaan Bahan Bacaan dan Peraturan Perundang-undangan	11.200.000,00	11.100.000,00	(100.000,00)	99,11		
01.2.06.06.5.1	BELANJA OPERASI	11.200.000,00	11.100.000,00	(100.000,00)	99,11		
01.2.06.06.5.1.02	Belanja Barang dan Jasa	11.200.000,00	11.100.000,00	(100.000,00)	99,11		
01.2.06.09	Penyelenggaraan Rapat Koordinasi dan Konsultasi SKPD	120.000.000,00	119.759.375,00	(240.625,00)	99,80		
01.2.06.09.5.1	BELANJA OPERASI	120.000.000,00	119.759.375,00	(240.625,00)	99,80		
01.2.06.09.5.1.02	Belanja Barang dan Jasa	120.000.000,00	119.759.375,00	(240.625,00)	99,80		
01.2.07	Pengadaan Barang Milik Daerah Penunjang Urusan Pemerintah Daerah	224.971.300,00	221.412.600,00	(3.558.700,00)	98,42		
01.2.07.04	Pengadaan Alat Angkutan Darat Tak Bermotor	49.702.000,00	48.909.000,00	(793.000,00)	98,40		



KODE	URAIAN	JUMLAH (Rp)		BERTAMBAH / (BERKURANG)		DASAR HUKUM	KETERANGAN
		ANGGARAN	REALISASI	(Rp)	(%)		
01.2.07.04.5.1	BELANJA OPERASI	1.290.000,00	1.290.000,00	0,00	100,00		
01.2.07.04.5.1.01	Belanja Pegawai	1.290.000,00	1.290.000,00	0,00	100,00		
01.2.07.04.5.2	BELANJA MODAL	48.412.000,00	47.619.000,00	(793.000,00)	98,36		
01.2.07.04.5.2.02	Belanja Modal Peralatan dan Mesin	48.412.000,00	47.619.000,00	(793.000,00)	98,36		
01.2.07.06	Pengadaan Peralatan dan Mesin Lainnya	90.883.300,00	89.494.600,00	(1.388.700,00)	98,47		
01.2.07.06.5.1	BELANJA OPERASI	1.290.000,00	1.290.000,00	0,00	100,00		
01.2.07.06.5.1.01	Belanja Pegawai	1.290.000,00	1.290.000,00	0,00	100,00		
01.2.07.06.5.2	BELANJA MODAL	89.593.300,00	88.204.600,00	(1.388.700,00)	98,45		
01.2.07.06.5.2.02	Belanja Modal Peralatan dan Mesin	89.593.300,00	88.204.600,00	(1.388.700,00)	98,45		
01.2.07.10	Pengadaan Sarana dan Prasarana Gedung Kantor atau Bangunan Lainnya	84.386.000,00	83.009.000,00	(1.377.000,00)	98,37		
01.2.07.10.5.1	BELANJA OPERASI	1.400.000,00	1.400.000,00	0,00	100,00		
01.2.07.10.5.1.01	Belanja Pegawai	1.400.000,00	1.400.000,00	0,00	100,00		
01.2.07.10.5.2	BELANJA MODAL	82.986.000,00	81.609.000,00	(1.377.000,00)	98,34		
01.2.07.10.5.2.02	Belanja Modal Peralatan dan Mesin	82.986.000,00	81.609.000,00	(1.377.000,00)	98,34		
01.2.08	Penyediaan Jasa Penunjang Urusan Pemerintahan Daerah	755.343.536,00	716.647.493,00	(38.696.043,00)	94,88		
01.2.08.01	Penyediaan Jasa Surat Menyurat	4.000.000,00	4.000.000,00	0,00	100,00		
01.2.08.01.5.1	BELANJA OPERASI	4.000.000,00	4.000.000,00	0,00	100,00		
01.2.08.01.5.1.02	Belanja Barang dan Jasa	4.000.000,00	4.000.000,00	0,00	100,00		
01.2.08.02	Penyediaan Jasa Komunikasi, Sumber Daya Air dan Listrik	254.856.200,00	253.094.827,00	(1.761.373,00)	99,31		
01.2.08.02.5.1	BELANJA OPERASI	254.856.200,00	253.094.827,00	(1.761.373,00)	99,31		
01.2.08.02.5.1.02	Belanja Barang dan Jasa	254.856.200,00	253.094.827,00	(1.761.373,00)	99,31		
01.2.08.04	Penyediaan Jasa Pelayanan Umum Kantor	496.487.336,00	459.552.666,00	(36.934.670,00)	92,56		
01.2.08.04.5.1	BELANJA OPERASI	496.487.336,00	459.552.666,00	(36.934.670,00)	92,56		
01.2.08.04.5.1.01	Belanja Pegawai	3.300.000,00	3.300.000,00	0,00	100,00		
01.2.08.04.5.1.02	Belanja Barang dan Jasa	493.187.336,00	456.252.666,00	(36.934.670,00)	92,51		
01.2.09	Pemeliharaan Barang Milik Daerah Penunjang Urusan Pemerintahan Daerah	343.844.200,00	339.319.001,00	(4.525.199,00)	98,68		
01.2.09.01	Penyediaan Jasa Pemeliharaan, Biaya Pemeliharaan, dan Pajak Kendaraan Perorangan Dinas atau Kendaraan Dinas Jabatan	206.428.200,00	202.520.839,00	(3.907.361,00)	98,11		
01.2.09.01.5.1	BELANJA OPERASI	206.428.200,00	202.520.839,00	(3.907.361,00)	98,11		
01.2.09.01.5.1.02	Belanja Barang dan Jasa	206.428.200,00	202.520.839,00	(3.907.361,00)	98,11		
01.2.09.06	Pemeliharaan Peralatan dan Mesin Lainnya	37.416.000,00	37.308.000,00	(108.000,00)	99,71		
01.2.09.06.5.1	BELANJA OPERASI	37.416.000,00	37.308.000,00	(108.000,00)	99,71		
01.2.09.06.5.1.02	Belanja Barang dan Jasa	37.416.000,00	37.308.000,00	(108.000,00)	99,71		
01.2.09.09	Pemeliharaan/Rehabilitasi Gedung Kantor dan Bangunan Lainnya	100.000.000,00	99.490.162,00	(509.838,00)	99,49		
01.2.09.09.5.1	BELANJA OPERASI	100.000.000,00	99.490.162,00	(509.838,00)	99,49		



KODE	URAIAN	JUMLAH (Rp)		BERTAMBAH / (BERKURANG)		DASAR HUKUM	KETERANGAN
		ANGGARAN	REALISASI	(Rp)	(%)		
01.2.09.09.5.1.01	Belanja Pegawai	1.290.000,00	1.290.000,00	0,00	100,00		
01.2.09.09.5.1.02	Belanja Barang dan Jasa	98.710.000,00	98.200.162,00	(509.838,00)	99,48		
02	<b>PROGRAM PERIZINAN DAN PENDAFTARAN PERUSAHAAN</b>	333.200.000,00	329.575.700,00	(3.624.300,00)	98,91		
02.2.01	Penerbitan Izin Pengelolaan Pasar Rakyat, Pusat Perbelanjaan, dan Izin Usaha Toko Swalayan	333.200.000,00	329.575.700,00	(3.624.300,00)	98,91		
02.2.01.01	Fasilitasi Pemenuhan Komitmen Perolehan Perizinan Pasar Rakyat, Pusat Perbelanjaan, dan Toko Swalayan melalui Sistem Pelayanan Perizinan Berusaha Terintegrasi Secara Elektronik	333.200.000,00	329.575.700,00	(3.624.300,00)	98,91		
02.2.01.01.5.1	BELANJA OPERASI	333.200.000,00	329.575.700,00	(3.624.300,00)	98,91		
02.2.01.01.5.1.01	Belanja Pegawai	15.720.000,00	15.720.000,00	0,00	100,00		
02.2.01.01.5.1.02	Belanja Barang dan Jasa	317.480.000,00	313.855.700,00	(3.624.300,00)	98,86		
03	<b>PROGRAM PENGAWASAN DAN PEMERIKSAAN KOPERASI</b>	15.000.000,00	14.957.500,00	(42.500,00)	99,72		
03.2.01	Pemeriksaan dan Pengawasan Koperasi, Koperasi Simpan Pinjam/Unit Simpan Pinjam Koperasi yang Wilayah Kean;taannya dalam Daerah Kabupaten/Kota	15.000.000,00	14.957.500,00	(42.500,00)	99,72		
03.2.01.01	Pengawasan Kekuatan, Kesehatan, Kemandirian, Ketangguhan, serta Akuntabilitas Koperasi Kewenangan Kabupaten/Kota	15.000.000,00	14.957.500,00	(42.500,00)	99,72		
03.2.01.01.5.1	BELANJA OPERASI	15.000.000,00	14.957.500,00	(42.500,00)	99,72		
03.2.01.01.5.1.01	Belanja Pegawai	1.290.000,00	1.290.000,00	0,00	100,00		
03.2.01.01.5.1.02	Belanja Barang dan Jasa	13.710.000,00	13.667.500,00	(42.500,00)	99,69		
03	<b>PROGRAM PENINGKATAN SARANA DISTRIBUSI PERDAGANGAN</b>	2.450.900.000,00	2.430.651.291,00	(20.248.709,00)	99,17		
03.2.01	Pembangunan dan Pengelolaan Sarana Distribusi Perdagangan	1.100.900.000,00	1.094.011.291,00	(6.888.709,00)	99,37		
03.2.01.01	Penyediaan Sarana Distribusi Perdagangan	1.100.900.000,00	1.094.011.291,00	(6.888.709,00)	99,37		
03.2.01.01.5.1	BELANJA OPERASI	1.100.900.000,00	1.094.011.291,00	(6.888.709,00)	99,37		
03.2.01.01.5.1.01	Belanja Pegawai	13.606.000,00	13.496.000,00	(110.000,00)	99,19		
03.2.01.01.5.1.02	Belanja Barang dan Jasa	1.087.294.000,00	1.080.515.291,00	(6.778.709,00)	99,38		
03.2.02	Pembinaan Terhadap Pengelola Sarana Distribusi Perdagangan Masyarakat Di Wilayah Kerjanya	1.350.000.000,00	1.336.640.000,00	(13.360.000,00)	99,01		
03.2.02.02	Pemberdayaan Pengelola Sarana Distribusi Perdagangan	1.350.000.000,00	1.336.640.000,00	(13.360.000,00)	99,01		
03.2.02.02.5.1	BELANJA OPERASI	1.350.000.000,00	1.336.640.000,00	(13.360.000,00)	99,01		
03.2.02.02.5.1.01	Belanja Pegawai	16.080.000,00	16.080.000,00	0,00	100,00		
03.2.02.02.5.1.02	Belanja Barang dan Jasa	1.333.920.000,00	1.320.560.000,00	(13.360.000,00)	99,00		



KODE	URAIAN	JUMLAH (Rp)		BERTAMBAH / (BERKURANG)		DASAR HUKUM	KETERANGAN
		ANGGARAN	REALISASI	(Rp)	(%)		
04	<b>PROGRAM STABILISASI HARGA BARANG KEBUTUHAN POKOK DAN BARANG PENTING</b>	70.000.000,00	69.946.785,00	(53.215,00)	99,92		
04.2.02	Pengendalian Harga, dan Stok Barang Kebutuhan Pokok dan Barang Penting Di Tingkat Pasar Kabupaten/Kota	70.000.000,00	69.946.785,00	(53.215,00)	99,92		
04.2.02.02	Pemantauan Harga dan Stok Barang Kebutuhan Pokok dan Barang Penting Pada Pasar Rakyat yang Terintegrasi Dalam Sistem Informasi Perdagangan	70.000.000,00	69.946.785,00	(53.215,00)	99,92		
04.2.02.02.5.1	BELANJA OPERASI	70.000.000,00	69.946.785,00	(53.215,00)	99,92		
04.2.02.02.5.1.01	Belanja Pegawai	6.540.000,00	6.540.000,00	0,00	100,00		
04.2.02.02.5.1.02	Belanja Barang dan Jasa	63.460.000,00	63.406.785,00	(53.215,00)	99,92		
05	<b>PROGRAM PENDIDIKAN DAN LATIHAN PERKOPERASIAN</b>	390.600.000,00	387.419.000,00	(3.181.000,00)	99,19		
05.2.01	Pendidikan dan Latihan Perkoperasian Bagi Koperasi yang Wilayah Keanggotaan dalam Daerah Kabupaten/ Kota	390.600.000,00	387.419.000,00	(3.181.000,00)	99,19		
05.2.01.01	Peningkatan Pemahaman dan Pengetahuan Perkoperasian Serta Kapasitas dan Kompetensi SDM Koperasi	390.600.000,00	387.419.000,00	(3.181.000,00)	99,19		
05.2.01.01.5.1	BELANJA OPERASI	390.600.000,00	387.419.000,00	(3.181.000,00)	99,19		
05.2.01.01.5.1.01	Belanja Pegawai	1.330.000,00	1.330.000,00	0,00	100,00		
05.2.01.01.5.1.02	Belanja Barang dan Jasa	389.270.000,00	386.089.000,00	(3.181.000,00)	99,18		
06	<b>PROGRAM STANDARDISASI DAN PERLINDUNGAN KONSUMEN</b>	149.479.000,00	147.376.873,00	(2.102.127,00)	98,59		
06.2.01	Pelaksanaan Metrologi Legal Berupa Tera, Tera Ulang, dan Pengawasan	149.479.000,00	147.376.873,00	(2.102.127,00)	98,59		
06.2.01.01	Pelaksanaan Metrologi Legal, Berupa Tera, Tera Ulang	139.368.500,00	137.397.873,00	(1.970.627,00)	98,59		
06.2.01.01.5.1	BELANJA OPERASI	138.866.500,00	137.397.873,00	(1.468.627,00)	98,94		
06.2.01.01.5.1.01	Belanja Pegawai	5.065.000,00	5.065.000,00	0,00	100,00		
06.2.01.01.5.1.02	Belanja Barang dan Jasa	133.801.500,00	132.332.873,00	(1.468.627,00)	98,90		
06.2.01.01.5.2	BELANJA MODAL	502.000,00	0,00	(502.000,00)	0		
06.2.01.01.5.2.04	Belanja Modal Jalan, Jaringan, dan Irigasi	502.000,00	0,00	(502.000,00)	0		
06.2.01.02	Pengawasan/Penyuluhan Metrologi Legal	10.110.500,00	9.979.000,00	(131.500,00)	98,70		
06.2.01.02.5.1	BELANJA OPERASI	10.110.500,00	9.979.000,00	(131.500,00)	98,70		
06.2.01.02.5.1.01	Belanja Pegawai	1.500.000,00	1.500.000,00	0,00	100,00		
06.2.01.02.5.1.02	Belanja Barang dan Jasa	8.610.500,00	8.479.000,00	(131.500,00)	98,47		
07	<b>PROGRAM PEMBERDAYAAN USAHA MENENGAH, USAHA KECIL, DAN USAHA MIKRO (UMKM)</b>	150.000.000,00	146.899.475,00	(3.100.525,00)	97,93		
07.2.01	Pemberdayaan Usaha Mikro yang Dilakukan Melalui Pendataan, Kemitraan, Kemudahan Perijinan, Penguatan Kelembagaan dan Koordinasi dengan Para Pemangku Kepentingan	150.000.000,00	146.899.475,00	(3.100.525,00)	97,93		
07.2.01.04	Pemberdayaan Kelembagaan Potensi dan Pengembangan Usaha Mikro	150.000.000,00	146.899.475,00	(3.100.525,00)	97,93		



KODE	URAIAN	JUMLAH (Rp)		BERTAMBAH / (BERKURANG)		DASAR HUKUM	KETERANGAN
		ANGGARAN	REALISASI	(Rp)	(%)		
07.2.01.04.5.1	BELANJA OPERASI	150.000.000,00	146.899.475,00	(3.100.525,00)	97,93		
07.2.01.04.5.1.01	Belanja Pegawai	1.050.000,00	1.050.000,00	0,00	100,00		
07.2.01.04.5.1.02	Belanja Barang dan Jasa	148.950.000,00	145.849.475,00	(3.100.525,00)	97,92		
08	<b>PROGRAM PENGEMBANGAN UMKM</b>	131.320.000,00	130.976.500,00	(343.500,00)	99,74		
08.2.01	Pengembangan Usaha Mikro dengan Orientasi Peningkatan Skala Usaha Menjadi Usaha Kecil	131.320.000,00	130.976.500,00	(343.500,00)	99,74		
08.2.01.01	Fasilitasi Usaha mikro Menjadi Usaha kecil dalam Pengembangan Produksi dan Pengolahan, Pemasaran, SDM, serta Desain dan Teknologi	131.320.000,00	130.976.500,00	(343.500,00)	99,74		
08.2.01.01.5.1	BELANJA OPERASI	127.320.000,00	126.976.500,00	(343.500,00)	99,73		
08.2.01.01.5.1.02	Belanja Barang dan Jasa	127.320.000,00	126.976.500,00	(343.500,00)	99,73		
08.2.01.01.5.2	BELANJA MODAL	4.000.000,00	4.000.000,00	0,00	100,00		
08.2.01.01.5.2.05	Belanja Modal Aset Tetap Lainnya	4.000.000,00	4.000.000,00	0,00	100,00		
	<b>SURPLUS / DEFISIT</b>	(6.205.690.500,00)	(5.551.318.889,00)	654.371.611,00	0		
	<b>SISA LEBIH / KURANG PEMBIAYAAN TAHUN BERKENAAN</b>	<b>(6.205.690.500,00)</b>	<b>(5.551.318.889,00)</b>	<b>654.371.611,00</b>	<b>0</b>		





**PEMERINTAH KABUPATEN TEGAL**  
**RINCIAN APBD MENURUT URUSAN PEMERINTAHAN DAERAH, ORGANISASI, PROGRAM,**  
**KEGIATAN, SUBKEGIATAN, KELOMPOK, DAN JENIS PENDAPATAN, BELANJA DAN PEMBIAYAAN**

Tahun Anggaran 2022

Urusan Pemerintahan : 3.31 PERINDUSTRIAN  
 SKPD : 3-31.2-07.3-32.05 Dinas Perindustrian dan Tenaga Kerja  
 Unit Organisasi : 3-31.2-07.3-32.05.000 Dinas Perindustrian dan Tenaga Kerja  
 Sub Unit Organisasi : 3-31.2-07.3-32.05.000.000 Dinas Perindustrian dan Tenaga Kerja

KODE	URAIAN	JUMLAH (Rp)		BERTAMBAH / (BERKURANG)		DASAR HUKUM	KETERANGAN
		ANGGARAN	REALISASI	(Rp)	(%)		
00.0.00.00.4	<b>PENDAPATAN DAERAH</b>	496.188.000,00	807.158.267,00	310.970.267,00	162,67		
00.0.00.00.4.1	<b>PENDAPATAN ASLI DAERAH (PAD)</b>	496.188.000,00	807.158.267,00	310.970.267,00	162,67		
00.0.00.00.4.1.02	Retribusi Daerah	496.188.000,00	807.158.267,00	310.970.267,00	162,67		
00.0.00.00.5	<b>BELANJA DAERAH</b>	10.398.848.000,00	8.202.453.247,00	(2.196.394.753,00)	78,88		
01	<b>PROGRAM PENUNJANG URUSAN PEMERINTAHAN DAERAH</b>	5.781.966.000,00	5.329.440.721,00	(452.525.279,00)	92,17		
01.2.01	Perencanaan, Penganggaran, dan Evaluasi Kinerja Perangkat Daerah	69.000.000,00	35.795.000,00	(33.205.000,00)	51,88		
01.2.01.01	Penyusunan Dokumen Perencanaan Perangkat Daerah	45.000.000,00	26.945.000,00	(18.055.000,00)	59,88		
01.2.01.01.5.1	<b>BELANJA OPERASI</b>	45.000.000,00	26.945.000,00	(18.055.000,00)	59,88		
01.2.01.01.5.1.02	Belanja Barang dan Jasa	45.000.000,00	26.945.000,00	(18.055.000,00)	59,88		
01.2.01.07	Evaluasi Kinerja Perangkat Daerah	24.000.000,00	8.850.000,00	(15.150.000,00)	36,88		
01.2.01.07.5.1	<b>BELANJA OPERASI</b>	24.000.000,00	8.850.000,00	(15.150.000,00)	36,88		
01.2.01.07.5.1.02	Belanja Barang dan Jasa	24.000.000,00	8.850.000,00	(15.150.000,00)	36,88		
01.2.02	Administrasi Keuangan Perangkat Daerah	4.552.835.000,00	4.271.934.503,00	(280.900.497,00)	93,83		
01.2.02.01	Penyediaan Gaji dan Tunjangan ASN	4.502.835.000,00	4.227.744.503,00	(275.090.497,00)	93,89		
01.2.02.01.5.1	<b>BELANJA OPERASI</b>	4.502.835.000,00	4.227.744.503,00	(275.090.497,00)	93,89		
01.2.02.01.5.1.01	Belanja Pegawai	4.502.835.000,00	4.227.744.503,00	(275.090.497,00)	93,89		
01.2.02.03	Pelaksanaan Penatausahaan dan Pengujian/Verifikasi Keuangan SKPD	50.000.000,00	44.190.000,00	(5.810.000,00)	88,38		
01.2.02.03.5.1	<b>BELANJA OPERASI</b>	50.000.000,00	44.190.000,00	(5.810.000,00)	88,38		
01.2.02.03.5.1.01	Belanja Pegawai	46.680.000,00	44.190.000,00	(2.490.000,00)	94,67		
01.2.02.03.5.1.02	Belanja Barang dan Jasa	3.320.000,00	0,00	(3.320.000,00)	0		



KODE	URAIAN	JUMLAH (Rp)		BERTAMBAH / (BERKURANG)		DASAR HUKUM	KETERANGAN
		ANGGARAN	REALISASI	(Rp)	(%)		
01.2.05	Administrasi Kepegawaian Perangkat Daerah	10.000.000,00	0,00	(10.000.000,00)	0		
01.2.05.09	Pendidikan dan Pelatihan Pegawai Berdasarkan Tugas dan Fungsi	10.000.000,00	0,00	(10.000.000,00)	0		
01.2.05.09.5.1	BELANJA OPERASI	10.000.000,00	0,00	(10.000.000,00)	0		
01.2.05.09.5.1.02	Belanja Barang dan Jasa	10.000.000,00	0,00	(10.000.000,00)	0		
01.2.06	Administrasi Umum Perangkat Daerah	255.833.000,00	234.395.026,00	(21.437.974,00)	91,62		
01.2.06.01	Penyediaan Komponen Instalasi Listrik/Penerangan Bangunan Kantor	20.000.000,00	19.774.650,00	(225.350,00)	98,87		
01.2.06.01.5.1	BELANJA OPERASI	20.000.000,00	19.774.650,00	(225.350,00)	98,87		
01.2.06.01.5.1.02	Belanja Barang dan Jasa	20.000.000,00	19.774.650,00	(225.350,00)	98,87		
01.2.06.02	Penyediaan Peralatan dan Perlengkapan Kantor	55.741.000,00	54.989.400,00	(751.600,00)	98,65		
01.2.06.02.5.1	BELANJA OPERASI	55.741.000,00	54.989.400,00	(751.600,00)	98,65		
01.2.06.02.5.1.02	Belanja Barang dan Jasa	55.741.000,00	54.989.400,00	(751.600,00)	98,65		
01.2.06.03	Penyediaan Peralatan Rumah Tangga	10.592.000,00	10.434.000,00	(158.000,00)	98,51		
01.2.06.03.5.1	BELANJA OPERASI	10.592.000,00	10.434.000,00	(158.000,00)	98,51		
01.2.06.03.5.1.02	Belanja Barang dan Jasa	10.592.000,00	10.434.000,00	(158.000,00)	98,51		
01.2.06.04	Penyediaan Bahan Logistik Kantor	58.500.000,00	55.656.000,00	(2.844.000,00)	95,14		
01.2.06.04.5.1	BELANJA OPERASI	58.500.000,00	55.656.000,00	(2.844.000,00)	95,14		
01.2.06.04.5.1.02	Belanja Barang dan Jasa	58.500.000,00	55.656.000,00	(2.844.000,00)	95,14		
01.2.06.05	Penyediaan Barang Cetak dan Penggandaan	20.000.000,00	11.230.000,00	(8.770.000,00)	56,15		
01.2.06.05.5.1	BELANJA OPERASI	20.000.000,00	11.230.000,00	(8.770.000,00)	56,15		
01.2.06.05.5.1.02	Belanja Barang dan Jasa	20.000.000,00	11.230.000,00	(8.770.000,00)	56,15		
01.2.06.06	Penyediaan Bahan Bacaan dan Peraturan Perundang-undangan	6.000.000,00	4.800.000,00	(1.200.000,00)	80,00		
01.2.06.06.5.1	BELANJA OPERASI	6.000.000,00	4.800.000,00	(1.200.000,00)	80,00		
01.2.06.06.5.1.02	Belanja Barang dan Jasa	6.000.000,00	4.800.000,00	(1.200.000,00)	80,00		
01.2.06.09	Penyelenggaraan Rapat Koordinasi dan Konsultasi SKPD	85.000.000,00	77.510.976,00	(7.489.024,00)	91,19		
01.2.06.09.5.1	BELANJA OPERASI	85.000.000,00	77.510.976,00	(7.489.024,00)	91,19		
01.2.06.09.5.1.01	Belanja Pegawai	16.045.000,00	15.025.000,00	(1.020.000,00)	93,64		
01.2.06.09.5.1.02	Belanja Barang dan Jasa	68.955.000,00	62.485.976,00	(6.469.024,00)	90,62		
01.2.07	Pengadaan Barang Milik Daerah Penunjang Urusan Pemerintah Daerah	50.000.000,00	46.901.000,00	(3.099.000,00)	93,80		
01.2.07.06	Pengadaan Peralatan dan Mesin Lainnya	50.000.000,00	46.901.000,00	(3.099.000,00)	93,80		
01.2.07.06.5.1	BELANJA OPERASI	4.500.000,00	3.673.000,00	(827.000,00)	81,62		
01.2.07.06.5.1.01	Belanja Pegawai	680.000,00	340.000,00	(340.000,00)	50,00		
01.2.07.06.5.1.02	Belanja Barang dan Jasa	3.820.000,00	3.333.000,00	(487.000,00)	87,25		
01.2.07.06.5.2	BELANJA MODAL	45.500.000,00	43.228.000,00	(2.272.000,00)	95,01		
01.2.07.06.5.2.02	Belanja Modal Peralatan dan Mesin	45.500.000,00	43.228.000,00	(2.272.000,00)	95,01		
01.2.08	Penyediaan Jasa Penunjang Urusan Pemerintahan Daerah	465.738.000,00	424.951.499,00	(40.786.501,00)	91,24		



KODE	URAIAN	JUMLAH (Rp)		BERTAMBAH / (BERKURANG)		DASAR HUKUM	KETERANGAN
		ANGGARAN	REALISASI	(Rp)	(%)		
01.2.08.02	Penyediaan Jasa Komunikasi, Sumber Daya Air dan Listrik	260.000.000,00	232.853.267,00	(27.146.733,00)	89,56		
01.2.08.02.5.1	BELANJA OPERASI	260.000.000,00	232.853.267,00	(27.146.733,00)	89,56		
01.2.08.02.5.1.02	Belanja Barang dan Jasa	260.000.000,00	232.853.267,00	(27.146.733,00)	89,56		
01.2.08.04	Penyediaan Jasa Pelayanan Umum Kantor	205.738.000,00	192.098.232,00	(13.639.768,00)	93,37		
01.2.08.04.5.1	BELANJA OPERASI	205.738.000,00	192.098.232,00	(13.639.768,00)	93,37		
01.2.08.04.5.1.02	Belanja Barang dan Jasa	205.738.000,00	192.098.232,00	(13.639.768,00)	93,37		
01.2.09	Pemeliharaan Barang Milik Daerah Penunjang Urusan Pemerintahan Daerah	378.560.000,00	315.463.693,00	(63.096.307,00)	83,33		
01.2.09.01	Penyediaan Jasa Pemeliharaan, Biaya Pemeliharaan, dan Pajak Kendaraan Perorangan Dinas atau Kendaraan Dinas Jabatan	235.060.000,00	200.085.388,00	(34.974.612,00)	85,12		
01.2.09.01.5.1	BELANJA OPERASI	235.060.000,00	200.085.388,00	(34.974.612,00)	85,12		
01.2.09.01.5.1.02	Belanja Barang dan Jasa	235.060.000,00	200.085.388,00	(34.974.612,00)	85,12		
01.2.09.06	Pemeliharaan Peralatan dan Mesin Lainnya	113.500.000,00	85.716.305,00	(27.783.695,00)	75,52		
01.2.09.06.5.1	BELANJA OPERASI	113.500.000,00	85.716.305,00	(27.783.695,00)	75,52		
01.2.09.06.5.1.02	Belanja Barang dan Jasa	113.500.000,00	85.716.305,00	(27.783.695,00)	75,52		
01.2.09.09	Pemeliharaan/Rehabilitasi Gedung Kantor dan Bangunan Lainnya	30.000.000,00	29.662.000,00	(338.000,00)	98,87		
01.2.09.09.5.1	BELANJA OPERASI	30.000.000,00	29.662.000,00	(338.000,00)	98,87		
01.2.09.09.5.1.02	Belanja Barang dan Jasa	30.000.000,00	29.662.000,00	(338.000,00)	98,87		
02	<b>PROGRAM PERENCANAAN DAN PEMBANGUNAN INDUSTRI</b>	880.500.000,00	716.735.126,00	(163.764.874,00)	81,40		
02.2.01	Penyusunan dan Evaluasi Rencana Pembangunan Industri Kabupaten/Kota	880.500.000,00	716.735.126,00	(163.764.874,00)	81,40		
02.2.01.02	Koordinasi, Sinkronisasi, dan Pelaksanaan Kebijakan Percepatan Pengembangan, Penyebaran dan Perwilayahan Industri	60.000.000,00	36.372.500,00	(23.627.500,00)	60,62		
02.2.01.02.5.1	BELANJA OPERASI	60.000.000,00	36.372.500,00	(23.627.500,00)	60,62		
02.2.01.02.5.1.01	Belanja Pegawai	305.000,00	145.000,00	(160.000,00)	47,54		
02.2.01.02.5.1.02	Belanja Barang dan Jasa	59.695.000,00	36.227.500,00	(23.467.500,00)	60,69		
02.2.01.03	Koordinasi, Sinkronisasi, dan pelaksanaan Pembangunan Sumber Daya Industri	286.000.000,00	186.422.390,00	(99.577.610,00)	65,18		
02.2.01.03.5.1	BELANJA OPERASI	286.000.000,00	186.422.390,00	(99.577.610,00)	65,18		
02.2.01.03.5.1.01	Belanja Pegawai	8.380.000,00	7.840.000,00	(540.000,00)	93,56		
02.2.01.03.5.1.02	Belanja Barang dan Jasa	277.620.000,00	178.582.390,00	(99.037.610,00)	64,33		
02.2.01.04	Koordinasi, Sinkronisasi, dan Pelaksanaan Pembangunan Sarana dan Prasarana Industri	280.000.000,00	274.241.100,00	(5.758.900,00)	97,94		
02.2.01.04.5.1	BELANJA OPERASI	280.000.000,00	274.241.100,00	(5.758.900,00)	97,94		
02.2.01.04.5.1.01	Belanja Pegawai	145.000,00	145.000,00	0,00	100,00		





KODE	URAIAN	JUMLAH (Rp)		BERTAMBAH / (BERKURANG)		DASAR HUKUM	KETERANGAN
		ANGGARAN	REALISASI	(Rp)	(%)		
02.2.01.04.5.1.02	Belanja Barang dan Jasa	279.855.000,00	274.096.100,00	(5.758.900,00)	97,94		
02.2.01.05	Koordinasi, Sinkronisasi, dan Pelaksanaan	252.500.000,00	217.712.136,00	(34.787.864,00)	86,22		
	Pemberdayaan Industri dan Peran Serta Masyarakat						
02.2.01.05.5.1	BELANJA OPERASI	252.500.000,00	217.712.136,00	(34.787.864,00)	86,22		
02.2.01.05.5.1.01	Belanja Pegawai	1.665.000,00	1.665.000,00	0,00	100,00		
02.2.01.05.5.1.02	Belanja Barang dan Jasa	250.835.000,00	216.047.136,00	(34.787.864,00)	86,13		
02.2.01.06	Evaluasi Terhadap Pelaksanaan Rencana Pembangunan Industri	2.000.000,00	1.987.000,00	(13.000,00)	99,35		
02.2.01.06.5.1	BELANJA OPERASI	2.000.000,00	1.987.000,00	(13.000,00)	99,35		
02.2.01.06.5.1.01	Belanja Pegawai	145.000,00	145.000,00	0,00	100,00		
02.2.01.06.5.1.02	Belanja Barang dan Jasa	1.855.000,00	1.842.000,00	(13.000,00)	99,30		
03	<b>PROGRAM PELATIHAN KERJA DAN PRODUKTIVITAS TENAGA KERJA</b>	3.381.682.000,00	1.869.179.970,00	(1.512.502.030,00)	55,27		
03.2.01	Pelaksanaan Pelatihan berdasarkan Unit Kompetensi	3.313.682.000,00	1.861.924.970,00	(1.451.757.030,00)	56,19		
03.2.01.01	Proses Pelaksanaan Pendidikan dan Pelatihan Keterampilan bagi Pencari Kerja Berdasarkan Kluster Kompetensi	3.313.682.000,00	1.861.924.970,00	(1.451.757.030,00)	56,19		
03.2.01.01.5.1	BELANJA OPERASI	3.313.682.000,00	1.861.924.970,00	(1.451.757.030,00)	56,19		
03.2.01.01.5.1.01	Belanja Pegawai	39.245.000,00	31.940.000,00	(7.305.000,00)	81,39		
03.2.01.01.5.1.02	Belanja Barang dan Jasa	3.274.437.000,00	1.829.984.970,00	(1.444.452.030,00)	55,89		
03.2.02	Pembinaan Lembaga Pelatihan Kerja Swasta	38.000.000,00	7.255.000,00	(30.745.000,00)	19,09		
03.2.02.01	Pembinaan Lembaga Pelatihan Kerja Swasta	38.000.000,00	7.255.000,00	(30.745.000,00)	19,09		
03.2.02.01.5.1	BELANJA OPERASI	38.000.000,00	7.255.000,00	(30.745.000,00)	19,09		
03.2.02.01.5.1.01	Belanja Pegawai	6.990.000,00	0,00	(6.990.000,00)	0		
03.2.02.01.5.1.02	Belanja Barang dan Jasa	31.010.000,00	7.255.000,00	(23.755.000,00)	23,40		
03.2.05	Pengukuran Produktivitas Tingkat Daerah Kabupaten/Kota	30.000.000,00	0,00	(30.000.000,00)	0		
03.2.05.01	Pengukuran Kompetensi dan Produktivitas Tenaga Kerja	30.000.000,00	0,00	(30.000.000,00)	0		
03.2.05.01.5.1	BELANJA OPERASI	30.000.000,00	0,00	(30.000.000,00)	0		
03.2.05.01.5.1.02	Belanja Barang dan Jasa	30.000.000,00	0,00	(30.000.000,00)	0		
03	<b>PROGRAM PENGENDALIAN IZIN USAHA INDUSTRI</b>	11.000.000,00	10.578.000,00	(422.000,00)	96,16		
03.2.01	Penerbitan Izin Usaha Industri (IUI), Izin Perluasan Usaha Industri (IPUI), Izin Usaha Kawasan Industri (IUKI) dan Izin Perluasan Kawasan Industri (IPKI) Kewenangan Kabupaten/Kota Berbasis Sistem Informasi Industri Nasional (SIINAS)	11.000.000,00	10.578.000,00	(422.000,00)	96,16		
03.2.01.01	Fasilitasi Pemenuhan Komitmen Perolehan IUI, IPUI, IUKI dan IPKI Kewenangan Kabupaten/Kota dalam Sistem Informasi Industri Nasional (SIINas) yang Terintegrasi dengan Sistem Pelayanan Perizinan Berusaha Terintegrasi secara Elektronik Berbasis Sistem Informasi Industri Nasional (SIINAS)	11.000.000,00	10.578.000,00	(422.000,00)	96,16		
03.2.01.01.5.1	BELANJA OPERASI	11.000.000,00	10.578.000,00	(422.000,00)	96,16		



KODE	URAIAN	JUMLAH (Rp)		BERTAMBAH / (BERKURANG)		DASAR HUKUM	KETERANGAN
		ANGGARAN	REALISASI	(Rp)	(%)		
03.2.01.01.5.1.01	Belanja Pegawai	1.290.000,00	1.180.000,00	(110.000,00)	91,47		
03.2.01.01.5.1.02	Belanja Barang dan Jasa	9.710.000,00	9.398.000,00	(312.000,00)	96,79		
03	<b>PROGRAM PEMBANGUNAN KAWASAN TRANSMIGRASI</b>	45.500.000,00	18.696.700,00	(26.803.300,00)	41,09		
03.2.01	Penataan Persebaran Penduduk yang berasal dari 1 (Satu) Daerah Kabupaten/ Kota	45.500.000,00	18.696.700,00	(26.803.300,00)	41,09		
03.2.01.04	Pemindahan dan Penempatan Transmigran yang berasal dari 1 (Satu) Daerah Kabupaten/ Kota	45.500.000,00	18.696.700,00	(26.803.300,00)	41,09		
03.2.01.04.5.1	BELANJA OPERASI	45.500.000,00	18.696.700,00	(26.803.300,00)	41,09		
03.2.01.04.5.1.02	Belanja Barang dan Jasa	45.500.000,00	18.696.700,00	(26.803.300,00)	41,09		
04	<b>PROGRAM PENEMPATAN TENAGA KERJA</b>	130.000.000,00	122.920.000,00	(7.080.000,00)	94,55		
04.2.03	Pengelolaan Informasi Pasar Kerja	130.000.000,00	122.920.000,00	(7.080.000,00)	94,55		
04.2.03.02	Pelayanan dan Penyediaan Informasi Pasar Kerja Online	130.000.000,00	122.920.000,00	(7.080.000,00)	94,55		
04.2.03.02.5.1	BELANJA OPERASI	130.000.000,00	122.920.000,00	(7.080.000,00)	94,55		
04.2.03.02.5.1.02	Belanja Barang dan Jasa	130.000.000,00	122.920.000,00	(7.080.000,00)	94,55		
04	<b>PROGRAM PENGELOLAAN SISTEM INFORMASI INDUSTRI NASIONAL</b>	43.200.000,00	41.354.000,00	(1.846.000,00)	95,73		
04.2.01	Penyediaan Informasi Industri untuk Informasi Industri untuk IUI, IPUI, IUKI dan IPKI Kewenangan Kabupaten/Kota	43.200.000,00	41.354.000,00	(1.846.000,00)	95,73		
04.2.01.01	Fasilitasi Pengumpulan, Pengolahan dan Analisis Data Industri, Data Kawasan Industri serta Data Lain Lingkup Kabupaten/Kota melalui Sistem Informasi Industri Nasional (SIINas)	8.200.000,00	8.080.000,00	(120.000,00)	98,54		
04.2.01.01.5.1	BELANJA OPERASI	8.200.000,00	8.080.000,00	(120.000,00)	98,54		
04.2.01.01.5.1.01	Belanja Pegawai	1.290.000,00	1.180.000,00	(110.000,00)	91,47		
04.2.01.01.5.1.02	Belanja Barang dan Jasa	6.910.000,00	6.900.000,00	(10.000,00)	99,86		
04.2.01.02	Diseminasi dan Publikasi Data Informasi dan Analisa Industri Kabupaten/Kota melalui SINas	35.000.000,00	33.274.000,00	(1.726.000,00)	95,07		
04.2.01.02.5.1	BELANJA OPERASI	35.000.000,00	33.274.000,00	(1.726.000,00)	95,07		
04.2.01.02.5.1.01	Belanja Pegawai	1.290.000,00	1.180.000,00	(110.000,00)	91,47		
04.2.01.02.5.1.02	Belanja Barang dan Jasa	33.710.000,00	32.094.000,00	(1.616.000,00)	95,21		
05	<b>PROGRAM HUBUNGAN INDUSTRIAL</b>	125.000.000,00	93.548.730,00	(31.451.270,00)	74,84		
05.2.01	Pengesahan Peraturan Perusahaan dan Pendaftaran Perjanjian Kerja Bersama untuk Perusahaan yang hanya Beroperasi dalam 1 (Satu) Daerah Kabupaten/Kota	45.000.000,00	35.104.800,00	(9.895.200,00)	78,01		
05.2.01.03	Penyelenggaraan Pendataan dan Informasi Sarana Hubungan Industrial dan Jaminan Sosial Tenaga Kerja serta Pengupahan	45.000.000,00	35.104.800,00	(9.895.200,00)	78,01		
05.2.01.03.5.1	BELANJA OPERASI	45.000.000,00	35.104.800,00	(9.895.200,00)	78,01		
05.2.01.03.5.1.01	Belanja Pegawai	1.710.000,00	1.360.000,00	(350.000,00)	79,53		



KODE	URAIAN	JUMLAH (Rp)		BERTAMBAH / (BERKURANG)		DASAR HUKUM	KETERANGAN
		ANGGARAN	REALISASI	(Rp)	(%)		
05.2.01.03.5.1.02	Belanja Barang dan Jasa	43.290.000,00	33.744.800,00	(9.545.200,00)	77,95		
05.2.02	Pencegahan dan Penyelesaian Perselisihan Hubungan Industrial, Mogok Kerja dan Penutupan Perusahaan di Daerah Kabupaten/Kota	80.000.000,00	58.443.930,00	(21.556.070,00)	73,05		
05.2.02.03	Penyelenggaraan Verifikasi dan Rekapitulasi Keanggotaan pada Organisasi Pengusaha, Federasi dan Konfederasi Serikat Pekerja/Serikat Buruh serta non afiliasi	80.000.000,00	58.443.930,00	(21.556.070,00)	73,05		
05.2.02.03.5.1	BELANJA OPERASI	80.000.000,00	58.443.930,00	(21.556.070,00)	73,05		
05.2.02.03.5.1.01	Belanja Pegawai	1.730.000,00	1.290.000,00	(440.000,00)	74,57		
05.2.02.03.5.1.02	Belanja Barang dan Jasa	78.270.000,00	57.153.930,00	(21.116.070,00)	73,02		
	<b>SURPLUS / DEFISIT</b>	(9.902.660.000,00)	(7.395.294.980,00)	2.507.365.020,00	0		
	<b>SISA LEBIH / KURANG PEMBIAYAAN TAHUN BERKENAAN</b>	<b>(9.902.660.000,00)</b>	<b>(7.395.294.980,00)</b>	<b>2.507.365.020,00</b>	<b>0</b>		





**PEMERINTAH KABUPATEN TEGAL**  
**RINCIAN APBD MENURUT URUSAN PEMERINTAHAN DAERAH, ORGANISASI, PROGRAM,**  
**KEGIATAN, SUBKEGIATAN, KELOMPOK, DAN JENIS PENDAPATAN, BELANJA DAN PEMBIAYAAN**

Tahun Anggaran 2022

Urusan Pemerintahan : 4.01 SEKRETARIAT DAERAH  
 SKPD : 4-01.0-00.0-00.01 Sekretariat Daerah  
 Unit Organisasi : 4-01.0-00.0-00.01.000 Sekretariat Daerah  
 Sub Unit Organisasi : 4-01.0-00.0-00.01.000.000 Sekretariat Daerah

KODE	URAIAN	JUMLAH (Rp)		BERTAMBAH / (BERKURANG)		DASAR HUKUM	KETERANGAN
		ANGGARAN	REALISASI	(Rp)	(%)		
00.0.00.00.5	<b>BELANJA DAERAH</b>	56.265.456.600,00	52.705.682.350,00	(3.559.774.250,00)	93,67		
00	<b>Non Program</b>	0,00	90.000,00	90.000,00	0		
00.0.00	Non Kegiatan	0,00	90.000,00	90.000,00	0		
00.0.00.00	Non Sub Kegiatan	0,00	90.000,00	90.000,00	0		
00.0.00.00.5.1	BELANJA OPERASI	0,00	90.000,00	90.000,00	0		
00.0.00.00.5.1.02	Belanja Barang dan Jasa	0,00	90.000,00	90.000,00	0		
01	<b>PROGRAM PENUNJANG URUSAN PEMERINTAHAN DAERAH</b>	22.515.944.100,00	20.913.311.489,00	(1.602.632.611,00)	92,88		
01.2.01	Perencanaan, Penganggaran, dan Evaluasi Kinerja Perangkat Daerah	43.950.000,00	42.500.450,00	(1.449.550,00)	96,70		
01.2.01.01	Penyusunan Dokumen Perencanaan Perangkat Daerah	43.950.000,00	42.500.450,00	(1.449.550,00)	96,70		
01.2.01.01.5.1	BELANJA OPERASI	43.950.000,00	42.500.450,00	(1.449.550,00)	96,70		
01.2.01.01.5.1.01	Belanja Pegawai	8.100.000,00	7.200.000,00	(900.000,00)	88,89		
01.2.01.01.5.1.02	Belanja Barang dan Jasa	35.850.000,00	35.300.450,00	(549.550,00)	98,47		
01.2.02	Administrasi Keuangan Perangkat Daerah	9.535.903.250,00	9.104.410.124,00	(431.493.126,00)	95,48		
01.2.02.01	Penyediaan Gaji dan Tunjangan ASN	9.189.503.250,00	8.765.805.668,00	(423.697.582,00)	95,39		
01.2.02.01.5.1	BELANJA OPERASI	9.189.503.250,00	8.765.805.668,00	(423.697.582,00)	95,39		
01.2.02.01.5.1.01	Belanja Pegawai	9.189.503.250,00	8.765.805.668,00	(423.697.582,00)	95,39		
01.2.02.03	Pelaksanaan Penatausahaan dan Pengujian/Verifikasi Keuangan SKPD	297.873.000,00	292.013.000,00	(5.860.000,00)	98,03		
01.2.02.03.5.1	BELANJA OPERASI	297.873.000,00	292.013.000,00	(5.860.000,00)	98,03		
01.2.02.03.5.1.01	Belanja Pegawai	278.065.000,00	272.405.000,00	(5.660.000,00)	97,96		
01.2.02.03.5.1.02	Belanja Barang dan Jasa	19.808.000,00	19.608.000,00	(200.000,00)	98,99		



KODE	URAIAN	JUMLAH (Rp)		BERTAMBAH / (BERKURANG)		DASAR HUKUM	KETERANGAN
		ANGGARAN	REALISASI	(Rp)	(%)		
01.2.02.08	Penyusunan Pelaporan dan Analisis Prognosis Realisasi Anggaran	48.527.000,00	46.591.456,00	(1.935.544,00)	96,01		
01.2.02.08.5.1	BELANJA OPERASI	48.527.000,00	46.591.456,00	(1.935.544,00)	96,01		
01.2.02.08.5.1.01	Belanja Pegawai	5.460.000,00	4.200.000,00	(1.260.000,00)	76,92		
01.2.02.08.5.1.02	Belanja Barang dan Jasa	43.067.000,00	42.391.456,00	(675.544,00)	98,43		
01.2.05	Administrasi Kepegawaian Perangkat Daerah	110.935.000,00	81.420.000,00	(29.515.000,00)	73,39		
01.2.05.09	Pendidikan dan Pelatihan Pegawai Berdasarkan Tugas dan Fungsi	110.935.000,00	81.420.000,00	(29.515.000,00)	73,39		
01.2.05.09.5.1	BELANJA OPERASI	110.935.000,00	81.420.000,00	(29.515.000,00)	73,39		
01.2.05.09.5.1.01	Belanja Pegawai	4.200.000,00	4.200.000,00	0,00	100,00		
01.2.05.09.5.1.02	Belanja Barang dan Jasa	106.735.000,00	77.220.000,00	(29.515.000,00)	72,35		
01.2.06	Administrasi Umum Perangkat Daerah	2.312.043.400,00	2.218.164.415,00	(93.878.985,00)	95,94		
01.2.06.01	Penyediaan Komponen Instalasi Listrik/Penerangan Bangunan Kantor	100.043.400,00	97.558.000,00	(2.485.400,00)	97,52		
01.2.06.01.5.1	BELANJA OPERASI	100.043.400,00	97.558.000,00	(2.485.400,00)	97,52		
01.2.06.01.5.1.01	Belanja Pegawai	1.450.000,00	725.000,00	(725.000,00)	50,00		
01.2.06.01.5.1.02	Belanja Barang dan Jasa	98.593.400,00	96.833.000,00	(1.760.400,00)	98,21		
01.2.06.02	Penyediaan Peralatan dan Perlengkapan Kantor	100.000.000,00	87.111.700,00	(12.888.300,00)	87,11		
01.2.06.02.5.1	BELANJA OPERASI	100.000.000,00	87.111.700,00	(12.888.300,00)	87,11		
01.2.06.02.5.1.01	Belanja Pegawai	2.495.000,00	1.120.000,00	(1.375.000,00)	44,89		
01.2.06.02.5.1.02	Belanja Barang dan Jasa	97.505.000,00	85.991.700,00	(11.513.300,00)	88,19		
01.2.06.03	Penyediaan Peralatan Rumah Tangga	270.000.000,00	265.683.150,00	(4.316.850,00)	98,40		
01.2.06.03.5.1	BELANJA OPERASI	270.000.000,00	265.683.150,00	(4.316.850,00)	98,40		
01.2.06.03.5.1.01	Belanja Pegawai	3.390.000,00	1.450.000,00	(1.940.000,00)	42,77		
01.2.06.03.5.1.02	Belanja Barang dan Jasa	266.610.000,00	264.233.150,00	(2.376.850,00)	99,11		
01.2.06.04	Penyediaan Bahan Logistik Kantor	1.040.000.000,00	988.687.500,00	(51.312.500,00)	95,07		
01.2.06.04.5.1	BELANJA OPERASI	1.040.000.000,00	988.687.500,00	(51.312.500,00)	95,07		
01.2.06.04.5.1.01	Belanja Pegawai	7.485.000,00	3.745.000,00	(3.740.000,00)	50,03		
01.2.06.04.5.1.02	Belanja Barang dan Jasa	1.032.515.000,00	984.942.500,00	(47.572.500,00)	95,39		
01.2.06.05	Penyediaan Barang Cetak dan Penggandaan	82.000.000,00	74.318.020,00	(7.681.980,00)	90,63		
01.2.06.05.5.1	BELANJA OPERASI	82.000.000,00	74.318.020,00	(7.681.980,00)	90,63		
01.2.06.05.5.1.01	Belanja Pegawai	2.495.000,00	1.120.000,00	(1.375.000,00)	44,89		
01.2.06.05.5.1.02	Belanja Barang dan Jasa	79.505.000,00	73.198.020,00	(6.306.980,00)	92,07		
01.2.06.06	Penyediaan Bahan Bacaan dan Peraturan Perundang-undangan	65.000.000,00	60.839.000,00	(4.161.000,00)	93,60		
01.2.06.06.5.1	BELANJA OPERASI	65.000.000,00	60.839.000,00	(4.161.000,00)	93,60		
01.2.06.06.5.1.01	Belanja Pegawai	1.120.000,00	1.120.000,00	0,00	100,00		
01.2.06.06.5.1.02	Belanja Barang dan Jasa	63.880.000,00	59.719.000,00	(4.161.000,00)	93,49		
01.2.06.09	Penyelenggaraan Rapat Koordinasi dan Konsultasi SKPD	655.000.000,00	643.967.045,00	(11.032.955,00)	98,32		
01.2.06.09.5.1	BELANJA OPERASI	655.000.000,00	643.967.045,00	(11.032.955,00)	98,32		



KODE	URAIAN	JUMLAH (Rp)		BERTAMBAH / (BERKURANG)		DASAR HUKUM	KETERANGAN
		ANGGARAN	REALISASI	(Rp)	(%)		
01.2.06.09.5.1.01	Belanja Pegawai	3.360.000,00	3.360.000,00	0,00	100,00		
01.2.06.09.5.1.02	Belanja Barang dan Jasa	651.640.000,00	640.607.045,00	(11.032.955,00)	98,31		
01.2.07	Pengadaan Barang Milik Daerah Penunjang Urusan Pemerintah Daerah	200.202.800,00	183.763.580,00	(16.439.220,00)	91,79		
01.2.07.06	Pengadaan Peralatan dan Mesin Lainnya	200.202.800,00	183.763.580,00	(16.439.220,00)	91,79		
01.2.07.06.5.1	BELANJA OPERASI	3.928.800,00	2.025.500,00	(1.903.300,00)	51,56		
01.2.07.06.5.1.01	Belanja Pegawai	3.050.000,00	1.200.000,00	(1.850.000,00)	39,34		
01.2.07.06.5.1.02	Belanja Barang dan Jasa	878.800,00	825.500,00	(53.300,00)	93,93		
01.2.07.06.5.2	BELANJA MODAL	196.274.000,00	181.738.080,00	(14.535.920,00)	92,59		
01.2.07.06.5.2.02	Belanja Modal Peralatan dan Mesin	196.274.000,00	181.738.080,00	(14.535.920,00)	92,59		
01.2.08	Penyediaan Jasa Penunjang Urusan Pemerintahan Daerah	3.620.914.000,00	3.166.756.969,00	(454.157.031,00)	87,46		
01.2.08.01	Penyediaan Jasa Surat Menyurat	13.375.000,00	6.198.000,00	(7.177.000,00)	46,34		
01.2.08.01.5.1	BELANJA OPERASI	13.375.000,00	6.198.000,00	(7.177.000,00)	46,34		
01.2.08.01.5.1.02	Belanja Barang dan Jasa	13.375.000,00	6.198.000,00	(7.177.000,00)	46,34		
01.2.08.02	Penyediaan Jasa Komunikasi, Sumber Daya Air dan Listrik	644.808.000,00	593.984.781,00	(50.823.219,00)	92,12		
01.2.08.02.5.1	BELANJA OPERASI	644.808.000,00	593.984.781,00	(50.823.219,00)	92,12		
01.2.08.02.5.1.01	Belanja Pegawai	6.500.000,00	5.200.000,00	(1.300.000,00)	80,00		
01.2.08.02.5.1.02	Belanja Barang dan Jasa	638.308.000,00	588.784.781,00	(49.523.219,00)	92,24		
01.2.08.03	Penyediaan Jasa Peralatan dan Perlengkapan Kantor	250.600.000,00	138.729.000,00	(111.871.000,00)	55,36		
01.2.08.03.5.1	BELANJA OPERASI	250.600.000,00	138.729.000,00	(111.871.000,00)	55,36		
01.2.08.03.5.1.01	Belanja Pegawai	1.300.000,00	1.300.000,00	0,00	100,00		
01.2.08.03.5.1.02	Belanja Barang dan Jasa	249.300.000,00	137.429.000,00	(111.871.000,00)	55,13		
01.2.08.04	Penyediaan Jasa Pelayanan Umum Kantor	2.712.131.000,00	2.427.845.188,00	(284.285.812,00)	89,52		
01.2.08.04.5.1	BELANJA OPERASI	2.712.131.000,00	2.427.845.188,00	(284.285.812,00)	89,52		
01.2.08.04.5.1.01	Belanja Pegawai	10.245.000,00	10.245.000,00	0,00	100,00		
01.2.08.04.5.1.02	Belanja Barang dan Jasa	2.701.886.000,00	2.417.600.188,00	(284.285.812,00)	89,48		
01.2.09	Pemeliharaan Barang Milik Daerah Penunjang Urusan Pemerintahan Daerah	1.532.026.800,00	1.504.874.238,00	(27.152.562,00)	98,23		
01.2.09.01	Penyediaan Jasa Pemeliharaan, Biaya Pemeliharaan, dan Pajak Kendaraan Perorangan Dinas atau Kendaraan Dinas Jabatan	880.000.000,00	879.971.129,00	(28.871,00)	100,00		
01.2.09.01.5.1	BELANJA OPERASI	880.000.000,00	879.971.129,00	(28.871,00)	100,00		
01.2.09.01.5.1.01	Belanja Pegawai	5.600.000,00	5.600.000,00	0,00	100,00		
01.2.09.01.5.1.02	Belanja Barang dan Jasa	874.400.000,00	874.371.129,00	(28.871,00)	100,00		
01.2.09.09	Pemeliharaan/Rehabilitasi Gedung Kantor dan Bangunan Lainnya	150.000.000,00	143.612.000,00	(6.388.000,00)	95,74		
01.2.09.09.5.1	BELANJA OPERASI	150.000.000,00	143.612.000,00	(6.388.000,00)	95,74		
01.2.09.09.5.1.01	Belanja Pegawai	5.125.000,00	2.625.000,00	(2.500.000,00)	51,22		
01.2.09.09.5.1.02	Belanja Barang dan Jasa	144.875.000,00	140.987.000,00	(3.888.000,00)	97,32		



KODE	URAIAN	JUMLAH (Rp)		BERTAMBAH / (BERKURANG)		DASAR HUKUM	KETERANGAN
		ANGGARAN	REALISASI	(Rp)	(%)		
01.2.09.11	Pemeliharaan/Rehabilitasi Sarana dan Prasarana Pendukung Gedung Kantor atau Bangunan Lainnya	502.026.800,00	481.291.109,00	(20.735.691,00)	95,87		
01.2.09.11.5.1	BELANJA OPERASI	502.026.800,00	481.291.109,00	(20.735.691,00)	95,87		
01.2.09.11.5.1.01	Belanja Pegawai	12.635.000,00	6.755.000,00	(5.880.000,00)	53,46		
01.2.09.11.5.1.02	Belanja Barang dan Jasa	489.391.800,00	474.536.109,00	(14.855.691,00)	96,96		
01.2.11	Administrasi Keuangan dan Operasional Kepala Daerah dan Wakil Kepala Daerah	927.297.000,00	880.287.092,00	(47.009.908,00)	94,93		
01.2.11.01	Penyediaan Gaji dan Tunjangan Kepala Daerah dan Wakil Kepala Daerah	897.297.000,00	850.847.092,00	(46.449.908,00)	94,82		
01.2.11.01.5.1	BELANJA OPERASI	897.297.000,00	850.847.092,00	(46.449.908,00)	94,82		
01.2.11.01.5.1.01	Belanja Pegawai	897.297.000,00	850.847.092,00	(46.449.908,00)	94,82		
01.2.11.02	Penyediaan Pakaian Dinas dan Atribut Kelengkapan Kepala Daerah dan Wakil Kepala Daerah	30.000.000,00	29.440.000,00	(560.000,00)	98,13		
01.2.11.02.5.1	BELANJA OPERASI	30.000.000,00	29.440.000,00	(560.000,00)	98,13		
01.2.11.02.5.1.02	Belanja Barang dan Jasa	30.000.000,00	29.440.000,00	(560.000,00)	98,13		
01.2.12	Fasilitasi Kerumahtanggaan Sekretariat Daerah	1.609.271.850,00	1.392.887.403,00	(216.384.447,00)	86,55		
01.2.12.01	Penyediaan Kebutuhan Rumah Tangga Kepala Daerah	838.778.550,00	810.007.328,00	(28.771.222,00)	96,57		
01.2.12.01.5.1	BELANJA OPERASI	838.778.550,00	810.007.328,00	(28.771.222,00)	96,57		
01.2.12.01.5.1.01	Belanja Pegawai	6.560.000,00	4.480.000,00	(2.080.000,00)	68,29		
01.2.12.01.5.1.02	Belanja Barang dan Jasa	832.218.550,00	805.527.328,00	(26.691.222,00)	96,79		
01.2.12.02	Penyediaan Kebutuhan Rumah Tangga Wakil Kepala Daerah	640.116.300,00	486.381.220,00	(153.735.080,00)	75,98		
01.2.12.02.5.1	BELANJA OPERASI	640.116.300,00	486.381.220,00	(153.735.080,00)	75,98		
01.2.12.02.5.1.01	Belanja Pegawai	6.560.000,00	4.480.000,00	(2.080.000,00)	68,29		
01.2.12.02.5.1.02	Belanja Barang dan Jasa	633.556.300,00	481.901.220,00	(151.655.080,00)	76,06		
01.2.12.03	Penyediaan Kebutuhan Rumah Tangga Sekretariat Daerah	130.377.000,00	96.498.855,00	(33.878.145,00)	74,02		
01.2.12.03.5.1	BELANJA OPERASI	130.377.000,00	96.498.855,00	(33.878.145,00)	74,02		
01.2.12.03.5.1.01	Belanja Pegawai	4.480.000,00	4.480.000,00	0,00	100,00		
01.2.12.03.5.1.02	Belanja Barang dan Jasa	125.897.000,00	92.018.855,00	(33.878.145,00)	73,09		
01.2.13	Penataan Organisasi	950.800.000,00	937.353.154,00	(13.446.846,00)	98,59		
01.2.13.01	Pengelolaan Kelembagaan dan Analisis Jabatan	613.460.000,00	606.507.515,00	(6.952.485,00)	98,87		
01.2.13.01.5.1	BELANJA OPERASI	613.460.000,00	606.507.515,00	(6.952.485,00)	98,87		
01.2.13.01.5.1.01	Belanja Pegawai	4.500.000,00	3.780.000,00	(720.000,00)	84,00		
01.2.13.01.5.1.02	Belanja Barang dan Jasa	608.960.000,00	602.727.515,00	(6.232.485,00)	98,98		
01.2.13.02	Fasilitasi Pelayanan Publik dan Tata Laksana	173.100.000,00	170.502.139,00	(2.597.861,00)	98,50		
01.2.13.02.5.1	BELANJA OPERASI	173.100.000,00	170.502.139,00	(2.597.861,00)	98,50		
01.2.13.02.5.1.01	Belanja Pegawai	4.230.000,00	3.780.000,00	(450.000,00)	89,36		
01.2.13.02.5.1.02	Belanja Barang dan Jasa	168.870.000,00	166.722.139,00	(2.147.861,00)	98,73		
01.2.13.03	Peningkatan Kinerja dan Reformasi Birokrasi	164.240.000,00	160.343.500,00	(3.896.500,00)	97,63		



KODE	URAIAN	JUMLAH (Rp)		BERTAMBAH / (BERKURANG)		DASAR HUKUM	KETERANGAN
		ANGGARAN	REALISASI	(Rp)	(%)		
01.2.13.03.5.1	BELANJA OPERASI	164.240.000,00	160.343.500,00	(3.896.500,00)	97,63		
01.2.13.03.5.1.01	Belanja Pegawai	4.230.000,00	3.780.000,00	(450.000,00)	89,36		
01.2.13.03.5.1.02	Belanja Barang dan Jasa	160.010.000,00	156.563.500,00	(3.446.500,00)	97,85		
01.2.14	Pelaksanaan Protokol dan Komunikasi Pimpinan	1.672.600.000,00	1.400.894.064,00	(271.705.936,00)	83,76		
01.2.14.01	Fasilitasi Keprotokolan	685.000.000,00	428.116.471,00	(256.883.529,00)	62,50		
01.2.14.01.5.1	BELANJA OPERASI	685.000.000,00	428.116.471,00	(256.883.529,00)	62,50		
01.2.14.01.5.1.01	Belanja Pegawai	12.190.000,00	6.720.000,00	(5.470.000,00)	55,13		
01.2.14.01.5.1.02	Belanja Barang dan Jasa	672.810.000,00	421.396.471,00	(251.413.529,00)	62,63		
01.2.14.02	Fasilitasi Komunikasi Pimpinan	695.711.500,00	681.087.093,00	(14.624.407,00)	97,90		
01.2.14.02.5.1	BELANJA OPERASI	695.711.500,00	681.087.093,00	(14.624.407,00)	97,90		
01.2.14.02.5.1.01	Belanja Pegawai	13.210.000,00	6.720.000,00	(6.490.000,00)	50,87		
01.2.14.02.5.1.02	Belanja Barang dan Jasa	682.501.500,00	674.367.093,00	(8.134.407,00)	98,81		
01.2.14.03	Pendokumentasian Tugas Pimpinan	291.888.500,00	291.690.500,00	(198.000,00)	99,93		
01.2.14.03.5.1	BELANJA OPERASI	291.888.500,00	291.690.500,00	(198.000,00)	99,93		
01.2.14.03.5.1.02	Belanja Barang dan Jasa	291.888.500,00	291.690.500,00	(198.000,00)	99,93		
02	<b>PROGRAM PEMERINTAHAN DAN KESEJAHTERAAN RAKYAT</b>	32.850.998.000,00	30.914.279.705,00	(1.936.718.295,00)	94,10		
02.2.01	Administrasi Tata Pemerintahan	388.698.000,00	355.426.725,00	(33.271.275,00)	91,44		
02.2.01.01	Penataan Administrasi Pemerintahan	155.718.000,00	150.680.050,00	(5.037.950,00)	96,76		
02.2.01.01.5.1	BELANJA OPERASI	155.718.000,00	150.680.050,00	(5.037.950,00)	96,76		
02.2.01.01.5.1.01	Belanja Pegawai	3.300.000,00	3.300.000,00	0,00	100,00		
02.2.01.01.5.1.02	Belanja Barang dan Jasa	152.418.000,00	147.380.050,00	(5.037.950,00)	96,69		
02.2.01.02	Pengelolaan Administrasi Kewilayahan	121.980.000,00	113.732.698,00	(8.247.302,00)	93,24		
02.2.01.02.5.1	BELANJA OPERASI	121.980.000,00	113.732.698,00	(8.247.302,00)	93,24		
02.2.01.02.5.1.01	Belanja Pegawai	5.450.000,00	3.300.000,00	(2.150.000,00)	60,55		
02.2.01.02.5.1.02	Belanja Barang dan Jasa	116.530.000,00	110.432.698,00	(6.097.302,00)	94,77		
02.2.01.03	Fasilitasi Pelaksanaan Otonomi Daerah	111.000.000,00	91.013.977,00	(19.986.023,00)	81,99		
02.2.01.03.5.1	BELANJA OPERASI	111.000.000,00	91.013.977,00	(19.986.023,00)	81,99		
02.2.01.03.5.1.01	Belanja Pegawai	10.360.000,00	3.300.000,00	(7.060.000,00)	31,85		
02.2.01.03.5.1.02	Belanja Barang dan Jasa	100.640.000,00	87.713.977,00	(12.926.023,00)	87,16		
02.2.02	Pelaksanaan Kebijakan Kesejahteraan Rakyat	31.685.700.000,00	29.816.778.620,00	(1.868.921.380,00)	94,10		
02.2.02.01	Fasilitasi Pengelolaan Bina Mental Spiritual	31.637.536.500,00	29.772.486.820,00	(1.865.049.680,00)	94,10		
02.2.02.01.5.1	BELANJA OPERASI	31.637.536.500,00	29.772.486.820,00	(1.865.049.680,00)	94,10		
02.2.02.01.5.1.01	Belanja Pegawai	32.685.000,00	26.670.000,00	(6.015.000,00)	81,60		
02.2.02.01.5.1.02	Belanja Barang dan Jasa	2.099.851.500,00	1.830.816.820,00	(269.034.680,00)	87,19		
02.2.02.01.5.1.05	Belanja Hibah	28.405.000.000,00	26.815.000.000,00	(1.590.000.000,00)	94,40		
02.2.02.01.5.1.06	Belanja Bantuan Sosial	1.100.000.000,00	1.100.000.000,00	0,00	100,00		
02.2.02.02	Pelaksanaan Kebijakan, Evaluasi, dan Capaian Kinerja terkait Kesejahteraan Sosial	25.000.000,00	21.878.000,00	(3.122.000,00)	87,51		
02.2.02.02.5.1	BELANJA OPERASI	25.000.000,00	21.878.000,00	(3.122.000,00)	87,51		





KODE	URAIAN	JUMLAH (Rp)		BERTAMBAH / (BERKURANG)		DASAR HUKUM	KETERANGAN
		ANGGARAN	REALISASI	(Rp)	(%)		
02.2.02.02.5.1.02	Belanja Barang dan Jasa	25.000.000,00	21.878.000,00	(3.122.000,00)	87,51		
02.2.02.03	Pelaksanaan Kebijakan, Evaluasi, dan Capaian Kinerja terkait Kesejahteraan Masyarakat	23.163.500,00	22.413.800,00	(749.700,00)	96,76		
02.2.02.03.5.1	BELANJA OPERASI	23.163.500,00	22.413.800,00	(749.700,00)	96,76		
02.2.02.03.5.1.02	Belanja Barang dan Jasa	23.163.500,00	22.413.800,00	(749.700,00)	96,76		
02.2.03	Fasilitasi dan Koordinasi Hukum	706.600.000,00	676.604.360,00	(29.995.640,00)	95,75		
02.2.03.01	Fasilitasi Penyusunan Produk Hukum Daerah	112.500.000,00	103.513.429,00	(8.986.571,00)	92,01		
02.2.03.01.5.1	BELANJA OPERASI	112.500.000,00	103.513.429,00	(8.986.571,00)	92,01		
02.2.03.01.5.1.01	Belanja Pegawai	3.325.000,00	2.400.000,00	(925.000,00)	72,18		
02.2.03.01.5.1.02	Belanja Barang dan Jasa	109.175.000,00	101.113.429,00	(8.061.571,00)	92,62		
02.2.03.02	Fasilitasi Bantuan Hukum	475.000.000,00	455.723.131,00	(19.276.869,00)	95,94		
02.2.03.02.5.1	BELANJA OPERASI	475.000.000,00	455.723.131,00	(19.276.869,00)	95,94		
02.2.03.02.5.1.01	Belanja Pegawai	3.520.000,00	1.400.000,00	(2.120.000,00)	39,77		
02.2.03.02.5.1.02	Belanja Barang dan Jasa	471.480.000,00	454.323.131,00	(17.156.869,00)	96,36		
02.2.03.03	Pendokumentasian Produk Hukum dan Pengelolaan Informasi Hukum	119.100.000,00	117.367.800,00	(1.732.200,00)	98,55		
02.2.03.03.5.1	BELANJA OPERASI	109.100.000,00	107.367.800,00	(1.732.200,00)	98,41		
02.2.03.03.5.1.01	Belanja Pegawai	3.325.000,00	2.400.000,00	(925.000,00)	72,18		
02.2.03.03.5.1.02	Belanja Barang dan Jasa	105.775.000,00	104.967.800,00	(807.200,00)	99,24		
02.2.03.03.5.2	BELANJA MODAL	10.000.000,00	10.000.000,00	0,00	100,00		
02.2.03.03.5.2.05	Belanja Modal Aset Tetap Lainnya	10.000.000,00	10.000.000,00	0,00	100,00		
02.2.04	Fasilitasi Kerjasama Daerah	70.000.000,00	65.470.000,00	(4.530.000,00)	93,53		
02.2.04.01	Fasilitasi Kerja Sama Dalam Negeri	70.000.000,00	65.470.000,00	(4.530.000,00)	93,53		
02.2.04.01.5.1	BELANJA OPERASI	70.000.000,00	65.470.000,00	(4.530.000,00)	93,53		
02.2.04.01.5.1.02	Belanja Barang dan Jasa	70.000.000,00	65.470.000,00	(4.530.000,00)	93,53		
03	<b>PROGRAM PEREKONOMIAN DAN PEMBANGUNAN</b>	898.514.500,00	878.001.156,00	(20.513.344,00)	97,72		
03.2.01	Pelaksanaan Kebijakan Perekonomian	90.000.000,00	88.195.000,00	(1.805.000,00)	97,99		
03.2.01.01	Koordinasi, Sinkronisasi, Monitoring dan Evaluasi Kebijakan Pengelolaan BUMD dan BLUD	90.000.000,00	88.195.000,00	(1.805.000,00)	97,99		
03.2.01.01.5.1	BELANJA OPERASI	90.000.000,00	88.195.000,00	(1.805.000,00)	97,99		
03.2.01.01.5.1.01	Belanja Pegawai	7.800.000,00	6.000.000,00	(1.800.000,00)	76,92		
03.2.01.01.5.1.02	Belanja Barang dan Jasa	82.200.000,00	82.195.000,00	(5.000,00)	99,99		
03.2.02	Pelaksanaan Administrasi Pembangunan	105.000.000,00	100.462.500,00	(4.537.500,00)	95,68		
03.2.02.02	Pengendalian dan Evaluasi Program Pembangunan	105.000.000,00	100.462.500,00	(4.537.500,00)	95,68		
03.2.02.02.5.1	BELANJA OPERASI	105.000.000,00	100.462.500,00	(4.537.500,00)	95,68		
03.2.02.02.5.1.01	Belanja Pegawai	5.000.000,00	3.200.000,00	(1.800.000,00)	64,00		
03.2.02.02.5.1.02	Belanja Barang dan Jasa	100.000.000,00	97.262.500,00	(2.737.500,00)	97,26		
03.2.03	Pengelolaan Pengadaan Barang dan Jasa	439.900.000,00	436.590.256,00	(3.309.744,00)	99,25		
03.2.03.01	Pengelolaan Pengadaan Barang dan Jasa	154.900.000,00	153.623.956,00	(1.276.044,00)	99,18		
03.2.03.01.5.1	BELANJA OPERASI	154.900.000,00	153.623.956,00	(1.276.044,00)	99,18		



KODE	URAIAN	JUMLAH (Rp)		BERTAMBAH / (BERKURANG)		DASAR HUKUM	KETERANGAN
		ANGGARAN	REALISASI	(Rp)	(%)		
03.2.03.01.5.1.01	Belanja Pegawai	9.900.000,00	9.900.000,00	0,00	100,00		
03.2.03.01.5.1.02	Belanja Barang dan Jasa	145.000.000,00	143.723.956,00	(1.276.044,00)	99,12		
03.2.03.02	Pengelolaan Layanan Pengadaan Secara Elektronik	142.500.000,00	140.921.600,00	(1.578.400,00)	98,89		
03.2.03.02.5.1	BELANJA OPERASI	142.500.000,00	140.921.600,00	(1.578.400,00)	98,89		
03.2.03.02.5.1.01	Belanja Pegawai	1.850.000,00	770.000,00	(1.080.000,00)	41,62		
03.2.03.02.5.1.02	Belanja Barang dan Jasa	140.650.000,00	140.151.600,00	(498.400,00)	99,65		
03.2.03.03	Pembinaan dan Advokasi Pengadaan Barang dan Jasa	142.500.000,00	142.044.700,00	(455.300,00)	99,68		
03.2.03.03.5.1	BELANJA OPERASI	142.500.000,00	142.044.700,00	(455.300,00)	99,68		
03.2.03.03.5.1.02	Belanja Barang dan Jasa	142.500.000,00	142.044.700,00	(455.300,00)	99,68		
03.2.04	Pemantauan Kebijakan Terkait Sumber Daya Alam	263.614.500,00	252.753.400,00	(10.861.100,00)	95,88		
03.2.04.01	Koordinasi, Sinkronisasi dan Evaluasi Kebijakan Pertanian, Kehutanan, Kelautan dan Perikanan	218.114.500,00	209.450.300,00	(8.664.200,00)	96,03		
03.2.04.01.5.1	BELANJA OPERASI	218.114.500,00	209.450.300,00	(8.664.200,00)	96,03		
03.2.04.01.5.1.01	Belanja Pegawai	18.415.000,00	18.075.000,00	(340.000,00)	98,15		
03.2.04.01.5.1.02	Belanja Barang dan Jasa	199.699.500,00	191.375.300,00	(8.324.200,00)	95,83		
03.2.04.02	Koordinasi, Sinkronisasi dan Evaluasi Kebijakan Pertambangan dan Lingkungan Hidup	45.500.000,00	43.303.100,00	(2.196.900,00)	95,17		
03.2.04.02.5.1	BELANJA OPERASI	45.500.000,00	43.303.100,00	(2.196.900,00)	95,17		
03.2.04.02.5.1.01	Belanja Pegawai	4.800.000,00	3.000.000,00	(1.800.000,00)	62,50		
03.2.04.02.5.1.02	Belanja Barang dan Jasa	40.700.000,00	40.303.100,00	(396.900,00)	99,02		
	<b>SURPLUS / DEFISIT</b>	<b>(56.265.456.600,00)</b>	<b>(52.705.682.350,00)</b>	<b>3.559.774.250,00</b>	<b>0</b>		
	<b>SISA LEBIH / KURANG PEMBIAYAAN TAHUN BERKENAAN</b>	<b>(56.265.456.600,00)</b>	<b>(52.705.682.350,00)</b>	<b>3.559.774.250,00</b>	<b>0</b>		





**PEMERINTAH KABUPATEN TEGAL**  
**RINCIAN APBD MENURUT URUSAN PEMERINTAHAN DAERAH, ORGANISASI, PROGRAM,**  
**KEGIATAN, SUBKEGIATAN, KELOMPOK, DAN JENIS PENDAPATAN, BELANJA DAN PEMBIAYAAN**

Tahun Anggaran 2022

Urusan Pemerintahan : 4.02 SEKRETARIAT DPRD  
 SKPD : 4-02.0-00.0-00.01 Sekretariat DPRD  
 Unit Organisasi : 4-02.0-00.0-00.01.000 Sekretariat DPRD  
 Sub Unit Organisasi : 4-02.0-00.0-00.01.000.000 Sekretariat DPRD

KODE	URAIAN	JUMLAH (Rp)		BERTAMBAH / (BERKURANG)		DASAR HUKUM	KETERANGAN
		ANGGARAN	REALISASI	(Rp)	(%)		
00.0.00.00.5	<b>BELANJA DAERAH</b>	61.984.298.700,00	58.791.418.795,00	(3.192.879.905,00)	94,85		
01	<b>PROGRAM PENUNJANG URUSAN PEMERINTAHAN DAERAH</b>	39.261.615.700,00	38.047.361.686,00	(1.214.254.014,00)	96,91		
01.2.01	Perencanaan, Penganggaran, dan Evaluasi Kinerja Perangkat Daerah	30.000.000,00	24.068.000,00	(5.932.000,00)	80,23		
01.2.01.01	Penyusunan Dokumen Perencanaan Perangkat Daerah	10.000.000,00	6.589.000,00	(3.411.000,00)	65,89		
01.2.01.01.5.1	<b>BELANJA OPERASI</b>	10.000.000,00	6.589.000,00	(3.411.000,00)	65,89		
01.2.01.01.5.1.01	Belanja Pegawai	2.290.000,00	2.290.000,00	0,00	100,00		
01.2.01.01.5.1.02	Belanja Barang dan Jasa	7.710.000,00	4.299.000,00	(3.411.000,00)	55,76		
01.2.01.02	Koordinasi dan Penyusunan Dokumen RKA-SKPD	10.000.000,00	7.487.000,00	(2.513.000,00)	74,87		
01.2.01.02.5.1	<b>BELANJA OPERASI</b>	10.000.000,00	7.487.000,00	(2.513.000,00)	74,87		
01.2.01.02.5.1.01	Belanja Pegawai	2.290.000,00	2.290.000,00	0,00	100,00		
01.2.01.02.5.1.02	Belanja Barang dan Jasa	7.710.000,00	5.197.000,00	(2.513.000,00)	67,41		
01.2.01.07	Evaluasi Kinerja Perangkat Daerah	10.000.000,00	9.992.000,00	(8.000,00)	99,92		
01.2.01.07.5.1	<b>BELANJA OPERASI</b>	10.000.000,00	9.992.000,00	(8.000,00)	99,92		
01.2.01.07.5.1.01	Belanja Pegawai	2.290.000,00	2.290.000,00	0,00	100,00		
01.2.01.07.5.1.02	Belanja Barang dan Jasa	7.710.000,00	7.702.000,00	(8.000,00)	99,90		
01.2.02	Administrasi Keuangan Perangkat Daerah	2.513.017.800,00	2.328.595.078,00	(184.422.722,00)	92,66		
01.2.02.01	Penyediaan Gaji dan Tunjangan ASN	2.401.017.800,00	2.218.745.078,00	(182.272.722,00)	92,41		
01.2.02.01.5.1	<b>BELANJA OPERASI</b>	2.401.017.800,00	2.218.745.078,00	(182.272.722,00)	92,41		
01.2.02.01.5.1.01	Belanja Pegawai	2.401.017.800,00	2.218.745.078,00	(182.272.722,00)	92,41		
01.2.02.03	Pelaksanaan Penatausahaan dan Pengujian/Verifikasi Keuangan SKPD	112.000.000,00	109.850.000,00	(2.150.000,00)	98,08		
01.2.02.03.5.1	<b>BELANJA OPERASI</b>	112.000.000,00	109.850.000,00	(2.150.000,00)	98,08		



KODE	URAIAN	JUMLAH (Rp)		BERTAMBAH / (BERKURANG)		DASAR HUKUM	KETERANGAN
		ANGGARAN	REALISASI	(Rp)	(%)		
01.2.02.03.5.1.01	Belanja Pegawai	90.180.000,00	90.180.000,00	0,00	100,00		
01.2.02.03.5.1.02	Belanja Barang dan Jasa	21.820.000,00	19.670.000,00	(2.150.000,00)	90,15		
01.2.05	Administrasi Kepegawaian Perangkat Daerah	200.000.000,00	193.831.700,00	(6.168.300,00)	96,92		
01.2.05.09	Pendidikan dan Pelatihan Pegawai Berdasarkan Tugas dan Fungsi	200.000.000,00	193.831.700,00	(6.168.300,00)	96,92		
01.2.05.09.5.1	BELANJA OPERASI	200.000.000,00	193.831.700,00	(6.168.300,00)	96,92		
01.2.05.09.5.1.01	Belanja Pegawai	1.140.000,00	600.000,00	(540.000,00)	52,63		
01.2.05.09.5.1.02	Belanja Barang dan Jasa	198.860.000,00	193.231.700,00	(5.628.300,00)	97,17		
01.2.06	Administrasi Umum Perangkat Daerah	1.387.729.000,00	1.252.303.168,00	(135.425.832,00)	90,24		
01.2.06.01	Penyediaan Komponen Instalasi Listrik/Penerangan Bangunan Kantor	20.710.000,00	20.090.000,00	(620.000,00)	97,01		
01.2.06.01.5.1	BELANJA OPERASI	20.710.000,00	20.090.000,00	(620.000,00)	97,01		
01.2.06.01.5.1.01	Belanja Pegawai	1.290.000,00	840.000,00	(450.000,00)	65,12		
01.2.06.01.5.1.02	Belanja Barang dan Jasa	19.420.000,00	19.250.000,00	(170.000,00)	99,12		
01.2.06.02	Penyediaan Peralatan dan Perlengkapan Kantor	140.811.000,00	137.095.300,00	(3.715.700,00)	97,36		
01.2.06.02.5.1	BELANJA OPERASI	140.811.000,00	137.095.300,00	(3.715.700,00)	97,36		
01.2.06.02.5.1.01	Belanja Pegawai	1.525.000,00	985.000,00	(540.000,00)	64,59		
01.2.06.02.5.1.02	Belanja Barang dan Jasa	139.286.000,00	136.110.300,00	(3.175.700,00)	97,72		
01.2.06.03	Penyediaan Peralatan Rumah Tangga	131.343.000,00	124.928.000,00	(6.415.000,00)	95,12		
01.2.06.03.5.1	BELANJA OPERASI	131.343.000,00	124.928.000,00	(6.415.000,00)	95,12		
01.2.06.03.5.1.01	Belanja Pegawai	1.525.000,00	1.075.000,00	(450.000,00)	70,49		
01.2.06.03.5.1.02	Belanja Barang dan Jasa	129.818.000,00	123.853.000,00	(5.965.000,00)	95,41		
01.2.06.04	Penyediaan Bahan Logistik Kantor	462.575.000,00	428.878.000,00	(33.697.000,00)	92,72		
01.2.06.04.5.1	BELANJA OPERASI	462.575.000,00	428.878.000,00	(33.697.000,00)	92,72		
01.2.06.04.5.1.01	Belanja Pegawai	1.885.000,00	1.360.000,00	(525.000,00)	72,15		
01.2.06.04.5.1.02	Belanja Barang dan Jasa	460.690.000,00	427.518.000,00	(33.172.000,00)	92,80		
01.2.06.05	Penyediaan Barang Cetak dan Penggandaan	52.650.000,00	38.410.000,00	(14.240.000,00)	72,95		
01.2.06.05.5.1	BELANJA OPERASI	52.650.000,00	38.410.000,00	(14.240.000,00)	72,95		
01.2.06.05.5.1.01	Belanja Pegawai	1.290.000,00	840.000,00	(450.000,00)	65,12		
01.2.06.05.5.1.02	Belanja Barang dan Jasa	51.360.000,00	37.570.000,00	(13.790.000,00)	73,15		
01.2.06.06	Penyediaan Bahan Bacaan dan Peraturan Perundang-undangan	128.000.000,00	103.557.000,00	(24.443.000,00)	80,90		
01.2.06.06.5.1	BELANJA OPERASI	128.000.000,00	103.557.000,00	(24.443.000,00)	80,90		
01.2.06.06.5.1.01	Belanja Pegawai	1.290.000,00	575.000,00	(715.000,00)	44,57		
01.2.06.06.5.1.02	Belanja Barang dan Jasa	126.710.000,00	102.982.000,00	(23.728.000,00)	81,27		
01.2.06.08	Fasilitasi Kunjungan Tamu	201.640.000,00	156.952.500,00	(44.687.500,00)	77,84		
01.2.06.08.5.1	BELANJA OPERASI	201.640.000,00	156.952.500,00	(44.687.500,00)	77,84		
01.2.06.08.5.1.01	Belanja Pegawai	1.290.000,00	915.000,00	(375.000,00)	70,93		
01.2.06.08.5.1.02	Belanja Barang dan Jasa	200.350.000,00	156.037.500,00	(44.312.500,00)	77,88		
01.2.06.09	Penyelenggaraan Rapat Koordinasi dan Konsultasi SKPD	250.000.000,00	242.392.368,00	(7.607.632,00)	96,96		



KODE	URAIAN	JUMLAH (Rp)		BERTAMBAH / (BERKURANG)		DASAR HUKUM	KETERANGAN
		ANGGARAN	REALISASI	(Rp)	(%)		
01.2.06.09.5.1	BELANJA OPERASI	250.000.000,00	242.392.368,00	(7.607.632,00)	96,96		
01.2.06.09.5.1.01	Belanja Pegawai	2.820.000,00	1.560.000,00	(1.260.000,00)	55,32		
01.2.06.09.5.1.02	Belanja Barang dan Jasa	247.180.000,00	240.832.368,00	(6.347.632,00)	97,43		
01.2.07	Pengadaan Barang Milik Daerah Penunjang Urusan Pemerintah Daerah	263.000.000,00	199.985.296,00	(63.014.704,00)	76,04		
01.2.07.01	Pengadaan Kendaraan Perorangan Dinas atau Kendaraan Dinas Jabatan	63.000.000,00	59.155.296,00	(3.844.704,00)	93,90		
01.2.07.01.5.1	BELANJA OPERASI	2.574.000,00	840.000,00	(1.734.000,00)	32,63		
01.2.07.01.5.1.01	Belanja Pegawai	1.290.000,00	840.000,00	(450.000,00)	65,12		
01.2.07.01.5.1.02	Belanja Barang dan Jasa	1.284.000,00	0,00	(1.284.000,00)	0		
01.2.07.01.5.2	BELANJA MODAL	60.426.000,00	58.315.296,00	(2.110.704,00)	96,51		
01.2.07.01.5.2.02	Belanja Modal Peralatan dan Mesin	60.426.000,00	58.315.296,00	(2.110.704,00)	96,51		
01.2.07.05	Pengadaan Mebel	50.000.000,00	47.840.000,00	(2.160.000,00)	95,68		
01.2.07.05.1	BELANJA OPERASI	2.415.000,00	840.000,00	(1.575.000,00)	34,78		
01.2.07.05.1.01	Belanja Pegawai	1.290.000,00	840.000,00	(450.000,00)	65,12		
01.2.07.05.1.02	Belanja Barang dan Jasa	1.125.000,00	0,00	(1.125.000,00)	0		
01.2.07.05.2	BELANJA MODAL	47.585.000,00	47.000.000,00	(585.000,00)	98,77		
01.2.07.05.2.02	Belanja Modal Peralatan dan Mesin	47.585.000,00	47.000.000,00	(585.000,00)	98,77		
01.2.07.06	Pengadaan Peralatan dan Mesin Lainnya	50.000.000,00	0,00	(50.000.000,00)	0		
01.2.07.06.5.1	BELANJA OPERASI	2.691.000,00	0,00	(2.691.000,00)	0		
01.2.07.06.5.1.01	Belanja Pegawai	1.290.000,00	0,00	(1.290.000,00)	0		
01.2.07.06.5.1.02	Belanja Barang dan Jasa	1.401.000,00	0,00	(1.401.000,00)	0		
01.2.07.06.5.2	BELANJA MODAL	47.309.000,00	0,00	(47.309.000,00)	0		
01.2.07.06.5.2.02	Belanja Modal Peralatan dan Mesin	47.309.000,00	0,00	(47.309.000,00)	0		
01.2.07.10	Pengadaan Sarana dan Prasarana Gedung Kantor atau Bangunan Lainnya	100.000.000,00	92.990.000,00	(7.010.000,00)	92,99		
01.2.07.10.5.1	BELANJA OPERASI	2.321.000,00	840.000,00	(1.481.000,00)	36,19		
01.2.07.10.5.1.01	Belanja Pegawai	1.290.000,00	840.000,00	(450.000,00)	65,12		
01.2.07.10.5.1.02	Belanja Barang dan Jasa	1.031.000,00	0,00	(1.031.000,00)	0		
01.2.07.10.5.2	BELANJA MODAL	97.679.000,00	92.150.000,00	(5.529.000,00)	94,34		
01.2.07.10.5.2.02	Belanja Modal Peralatan dan Mesin	97.679.000,00	92.150.000,00	(5.529.000,00)	94,34		
01.2.08	Penyediaan Jasa Penunjang Urusan Pemerintahan Daerah	629.343.700,00	528.049.436,00	(101.294.264,00)	83,90		
01.2.08.02	Penyediaan Jasa Komunikasi, Sumber Daya Air dan Listrik	381.389.700,00	302.723.581,00	(78.666.119,00)	79,37		
01.2.08.02.5.1	BELANJA OPERASI	381.389.700,00	302.723.581,00	(78.666.119,00)	79,37		
01.2.08.02.5.1.01	Belanja Pegawai	13.920.000,00	11.553.135,00	(2.366.865,00)	83,00		
01.2.08.02.5.1.02	Belanja Barang dan Jasa	367.469.700,00	291.170.446,00	(76.299.254,00)	79,24		
01.2.08.04	Penyediaan Jasa Pelayanan Umum Kantor	247.954.000,00	225.325.855,00	(22.628.145,00)	90,87		
01.2.08.04.5.1	BELANJA OPERASI	247.954.000,00	225.325.855,00	(22.628.145,00)	90,87		
01.2.08.04.5.1.01	Belanja Pegawai	6.900.000,00	3.405.000,00	(3.495.000,00)	49,35		



KODE	URAIAN	JUMLAH (Rp)		BERTAMBAH / (BERKURANG)		DASAR HUKUM	KETERANGAN
		ANGGARAN	REALISASI	(Rp)	(%)		
01.2.08.04.5.1.02	Belanja Barang dan Jasa	241.054.000,00	221.920.855,00	(19.133.145,00)	92,06		
01.2.09	Pemeliharaan Barang Milik Daerah Penunjang Urusan Pemerintahan Daerah	1.025.260.000,00	988.431.785,00	(36.828.215,00)	96,41		
01.2.09.01	Penyediaan Jasa Pemeliharaan, Biaya Pemeliharaan, dan Pajak Kendaraan Perorangan Dinas atau Kendaraan Dinas Jabatan	700.000.000,00	676.048.785,00	(23.951.215,00)	96,58		
01.2.09.01.5.1	BELANJA OPERASI	700.000.000,00	676.048.785,00	(23.951.215,00)	96,58		
01.2.09.01.5.1.01	Belanja Pegawai	15.060.000,00	12.495.000,00	(2.565.000,00)	82,97		
01.2.09.01.5.1.02	Belanja Barang dan Jasa	684.940.000,00	663.553.785,00	(21.386.215,00)	96,88		
01.2.09.06	Pemeliharaan Peralatan dan Mesin Lainnya	125.260.000,00	114.065.000,00	(11.195.000,00)	91,06		
01.2.09.06.5.1	BELANJA OPERASI	125.260.000,00	114.065.000,00	(11.195.000,00)	91,06		
01.2.09.06.5.1.01	Belanja Pegawai	2.390.000,00	770.000,00	(1.620.000,00)	32,22		
01.2.09.06.5.1.02	Belanja Barang dan Jasa	122.870.000,00	113.295.000,00	(9.575.000,00)	92,21		
01.2.09.09	Pemeliharaan/Rehabilitasi Gedung Kantor dan Bangunan Lainnya	200.000.000,00	198.318.000,00	(1.682.000,00)	99,16		
01.2.09.09.5.1	BELANJA OPERASI	200.000.000,00	198.318.000,00	(1.682.000,00)	99,16		
01.2.09.09.5.1.01	Belanja Pegawai	1.525.000,00	985.000,00	(540.000,00)	64,59		
01.2.09.09.5.1.02	Belanja Barang dan Jasa	198.475.000,00	197.333.000,00	(1.142.000,00)	99,42		
01.2.15	Layanan Keuangan dan Kesejahteraan DPRD	32.703.265.200,00	32.033.019.223,00	(670.245.977,00)	97,95		
01.2.15.01	Penyelenggaraan Administrasi Keuangan DPRD	32.168.270.000,00	31.610.351.923,00	(557.918.077,00)	98,27		
01.2.15.01.5.1	BELANJA OPERASI	32.168.270.000,00	31.610.351.923,00	(557.918.077,00)	98,27		
01.2.15.01.5.1.01	Belanja Pegawai	32.168.270.000,00	31.610.351.923,00	(557.918.077,00)	98,27		
01.2.15.02	Penyediaan Pakaian Dinas dan Atribut DPRD	374.995.200,00	287.420.300,00	(87.574.900,00)	76,65		
01.2.15.02.5.1	BELANJA OPERASI	374.995.200,00	287.420.300,00	(87.574.900,00)	76,65		
01.2.15.02.5.1.01	Belanja Pegawai	4.795.000,00	4.795.000,00	0,00	100,00		
01.2.15.02.5.1.02	Belanja Barang dan Jasa	370.200.200,00	282.625.300,00	(87.574.900,00)	76,34		
01.2.15.03	Pelaksanaan Medical Check Up DPRD	160.000.000,00	135.247.000,00	(24.753.000,00)	84,53		
01.2.15.03.5.1	BELANJA OPERASI	160.000.000,00	135.247.000,00	(24.753.000,00)	84,53		
01.2.15.03.5.1.01	Belanja Pegawai	3.050.000,00	3.050.000,00	0,00	100,00		
01.2.15.03.5.1.02	Belanja Barang dan Jasa	156.950.000,00	132.197.000,00	(24.753.000,00)	84,23		
01.2.16	Layanan Administrasi DPRD	510.000.000,00	499.078.000,00	(10.922.000,00)	97,86		
01.2.16.04	Penyediaan Kebutuhan Rumah Tangga DPRD	510.000.000,00	499.078.000,00	(10.922.000,00)	97,86		
01.2.16.04.5.1	BELANJA OPERASI	510.000.000,00	499.078.000,00	(10.922.000,00)	97,86		
01.2.16.04.5.1.01	Belanja Pegawai	7.550.000,00	6.020.000,00	(1.530.000,00)	79,74		
01.2.16.04.5.1.02	Belanja Barang dan Jasa	502.450.000,00	493.058.000,00	(9.392.000,00)	98,13		
02	<b>PROGRAM DUKUNGAN PELAKSANAAN TUGAS DAN FUNGSI DPRD</b>	22.722.683.000,00	20.744.057.109,00	(1.978.625.891,00)	91,29		
02.2.01	Pembentukan Peraturan Daerah dan Peraturan DPRD	3.072.675.630,00	2.802.033.650,00	(270.641.980,00)	91,19		
02.2.01.02	Pembahasan Rancangan Peraturan Daerah	2.444.116.630,00	2.259.270.700,00	(184.845.930,00)	92,44		
02.2.01.02.5.1	BELANJA OPERASI	2.444.116.630,00	2.259.270.700,00	(184.845.930,00)	92,44		



KODE	URAIAN	JUMLAH (Rp)		BERTAMBAH / (BERKURANG)		DASAR HUKUM	KETERANGAN
		ANGGARAN	REALISASI	(Rp)	(%)		
02.2.01.02.5.1.01	Belanja Pegawai	7.900.000,00	4.480.000,00	(3.420.000,00)	56,71		
02.2.01.02.5.1.02	Belanja Barang dan Jasa	2.436.216.630,00	2.254.790.700,00	(181.425.930,00)	92,55		
02.2.01.03	Penyelenggaraan Kajian Perundang-Undangan	208.559.000,00	203.470.550,00	(5.088.450,00)	97,56		
02.2.01.03.5.1	BELANJA OPERASI	196.673.900,00	191.610.550,00	(5.063.350,00)	97,43		
02.2.01.03.5.1.01	Belanja Pegawai	2.850.000,00	1.500.000,00	(1.350.000,00)	52,63		
02.2.01.03.5.1.02	Belanja Barang dan Jasa	193.823.900,00	190.110.550,00	(3.713.350,00)	98,08		
02.2.01.03.5.2	BELANJA MODAL	11.885.100,00	11.860.000,00	(25.100,00)	99,79		
02.2.01.03.5.2.05	Belanja Modal Aset Tetap Lainnya	11.885.100,00	11.860.000,00	(25.100,00)	99,79		
02.2.01.04	Fasilitas Penyusunan Penjelasan/Keterangan dan/atau Naskah Akademik	345.000.000,00	339.292.400,00	(5.707.600,00)	98,35		
02.2.01.04.5.1	BELANJA OPERASI	345.000.000,00	339.292.400,00	(5.707.600,00)	98,35		
02.2.01.04.5.1.01	Belanja Pegawai	2.910.000,00	1.650.000,00	(1.260.000,00)	56,70		
02.2.01.04.5.1.02	Belanja Barang dan Jasa	342.090.000,00	337.642.400,00	(4.447.600,00)	98,70		
02.2.01.05	Penyusunan Tata Tertib DPRD	75.000.000,00	0,00	(75.000.000,00)	0		
02.2.01.05.5.1	BELANJA OPERASI	75.000.000,00	0,00	(75.000.000,00)	0		
02.2.01.05.5.1.01	Belanja Pegawai	950.000,00	0,00	(950.000,00)	0		
02.2.01.05.5.1.02	Belanja Barang dan Jasa	74.050.000,00	0,00	(74.050.000,00)	0		
02.2.02	Pembahasan Kebijakan Anggaran	3.272.695.500,00	2.902.844.327,00	(369.851.173,00)	88,70		
02.2.02.01	Pembahasan KUA dan PPAS	562.270.500,00	560.139.000,00	(2.131.500,00)	99,62		
02.2.02.01.5.1	BELANJA OPERASI	562.270.500,00	560.139.000,00	(2.131.500,00)	99,62		
02.2.02.01.5.1.01	Belanja Pegawai	3.650.000,00	3.330.000,00	(320.000,00)	91,23		
02.2.02.01.5.1.02	Belanja Barang dan Jasa	558.620.500,00	556.809.000,00	(1.811.500,00)	99,68		
02.2.02.02	Pembahasan Perubahan KUA dan Perubahan PPAS	428.628.000,00	397.087.400,00	(31.540.600,00)	92,64		
02.2.02.02.5.1	BELANJA OPERASI	428.628.000,00	397.087.400,00	(31.540.600,00)	92,64		
02.2.02.02.5.1.01	Belanja Pegawai	1.615.000,00	1.455.000,00	(160.000,00)	90,09		
02.2.02.02.5.1.02	Belanja Barang dan Jasa	427.013.000,00	395.632.400,00	(31.380.600,00)	92,65		
02.2.02.03	Pembahasan APBD	712.270.500,00	684.420.167,00	(27.850.333,00)	96,09		
02.2.02.03.5.1	BELANJA OPERASI	712.270.500,00	684.420.167,00	(27.850.333,00)	96,09		
02.2.02.03.5.1.01	Belanja Pegawai	3.650.000,00	3.330.000,00	(320.000,00)	91,23		
02.2.02.03.5.1.02	Belanja Barang dan Jasa	708.620.500,00	681.090.167,00	(27.530.333,00)	96,11		
02.2.02.04	Pembahasan APBD Perubahan	712.270.500,00	517.076.960,00	(195.193.540,00)	72,60		
02.2.02.04.5.1	BELANJA OPERASI	712.270.500,00	517.076.960,00	(195.193.540,00)	72,60		
02.2.02.04.5.1.01	Belanja Pegawai	3.650.000,00	3.330.000,00	(320.000,00)	91,23		
02.2.02.04.5.1.02	Belanja Barang dan Jasa	708.620.500,00	513.746.960,00	(194.873.540,00)	72,50		
02.2.02.05	Pembahasan Laporan Semester	428.628.000,00	365.506.400,00	(63.121.600,00)	85,27		
02.2.02.05.5.1	BELANJA OPERASI	428.628.000,00	365.506.400,00	(63.121.600,00)	85,27		
02.2.02.05.5.1.01	Belanja Pegawai	1.615.000,00	1.455.000,00	(160.000,00)	90,09		
02.2.02.05.5.1.02	Belanja Barang dan Jasa	427.013.000,00	364.051.400,00	(62.961.600,00)	85,26		
02.2.02.06	Pembahasan Pertanggungjawaban APBD	428.628.000,00	378.614.400,00	(50.013.600,00)	88,33		
02.2.02.06.5.1	BELANJA OPERASI	428.628.000,00	378.614.400,00	(50.013.600,00)	88,33		



KODE	URAIAN	JUMLAH (Rp)		BERTAMBAH / (BERKURANG)		DASAR HUKUM	KETERANGAN
		ANGGARAN	REALISASI	(Rp)	(%)		
02.2.02.06.5.1.01	Belanja Pegawai	1.615.000,00	1.455.000,00	(160.000,00)	90,09		
02.2.02.06.5.1.02	Belanja Barang dan Jasa	427.013.000,00	377.159.400,00	(49.853.600,00)	88,33		
02.2.03	Pengawasan Penyelenggaraan Pemerintahan	2.003.288.400,00	1.457.767.729,00	(545.520.671,00)	72,77		
02.2.03.01	Pengawasan Urusan Pemerintahan bidang Pemerintahan dan Hukum	347.520.000,00	276.388.177,00	(71.131.823,00)	79,53		
02.2.03.01.5.1	BELANJA OPERASI	347.520.000,00	276.388.177,00	(71.131.823,00)	79,53		
02.2.03.01.5.1.01	Belanja Pegawai	3.230.000,00	2.910.000,00	(320.000,00)	90,09		
02.2.03.01.5.1.02	Belanja Barang dan Jasa	344.290.000,00	273.478.177,00	(70.811.823,00)	79,43		
02.2.03.02	Pengawasan Urusan Pemerintahan Bidang Infrastruktur	290.716.200,00	188.283.244,00	(102.432.956,00)	64,77		
02.2.03.02.5.1	BELANJA OPERASI	290.716.200,00	188.283.244,00	(102.432.956,00)	64,77		
02.2.03.02.5.1.01	Belanja Pegawai	3.230.000,00	2.910.000,00	(320.000,00)	90,09		
02.2.03.02.5.1.02	Belanja Barang dan Jasa	287.486.200,00	185.373.244,00	(102.112.956,00)	64,48		
02.2.03.03	Pengawasan Urusan Pemerintahan Bidang Kesejahteraan Rakyat	290.052.200,00	216.861.984,00	(73.190.216,00)	74,77		
02.2.03.03.5.1	BELANJA OPERASI	290.052.200,00	216.861.984,00	(73.190.216,00)	74,77		
02.2.03.03.5.1.01	Belanja Pegawai	3.230.000,00	2.910.000,00	(320.000,00)	90,09		
02.2.03.03.5.1.02	Belanja Barang dan Jasa	286.822.200,00	213.951.984,00	(72.870.216,00)	74,59		
02.2.03.04	Pengawasan Urusan Pemerintahan Bidang Perekonomian	275.000.000,00	184.176.700,00	(90.823.300,00)	66,97		
02.2.03.04.5.1	BELANJA OPERASI	275.000.000,00	184.176.700,00	(90.823.300,00)	66,97		
02.2.03.04.5.1.01	Belanja Pegawai	3.230.000,00	2.910.000,00	(320.000,00)	90,09		
02.2.03.04.5.1.02	Belanja Barang dan Jasa	271.770.000,00	181.266.700,00	(90.503.300,00)	66,70		
02.2.03.07	Pengawasan Penggunaan Anggaran	350.000.000,00	237.470.024,00	(112.529.976,00)	67,85		
02.2.03.07.5.1	BELANJA OPERASI	350.000.000,00	237.470.024,00	(112.529.976,00)	67,85		
02.2.03.07.5.1.01	Belanja Pegawai	1.615.000,00	1.455.000,00	(160.000,00)	90,09		
02.2.03.07.5.1.02	Belanja Barang dan Jasa	348.385.000,00	236.015.024,00	(112.369.976,00)	67,75		
02.2.03.08	Pembahasan Laporan Keterangan Pertanggungjawaban Kepala Daerah	450.000.000,00	354.587.600,00	(95.412.400,00)	78,80		
02.2.03.08.5.1	BELANJA OPERASI	450.000.000,00	354.587.600,00	(95.412.400,00)	78,80		
02.2.03.08.5.1.01	Belanja Pegawai	1.615.000,00	1.455.000,00	(160.000,00)	90,09		
02.2.03.08.5.1.02	Belanja Barang dan Jasa	448.385.000,00	353.132.600,00	(95.252.400,00)	78,76		
02.2.04	Peningkatan Kapasitas DPRD	5.120.566.300,00	4.668.391.542,00	(452.174.758,00)	91,17		
02.2.04.02	Pendalaman Tugas DPRD	3.109.766.300,00	2.705.479.422,00	(404.286.878,00)	87,00		
02.2.04.02.5.1	BELANJA OPERASI	3.109.766.300,00	2.705.479.422,00	(404.286.878,00)	87,00		
02.2.04.02.5.1.01	Belanja Pegawai	14.700.000,00	14.540.000,00	(160.000,00)	98,91		
02.2.04.02.5.1.02	Belanja Barang dan Jasa	3.095.066.300,00	2.690.939.422,00	(404.126.878,00)	86,94		
02.2.04.03	Publikasi dan Dokumentasi Dewan	1.672.680.000,00	1.647.317.120,00	(25.362.880,00)	98,48		
02.2.04.03.5.1	BELANJA OPERASI	1.672.680.000,00	1.647.317.120,00	(25.362.880,00)	98,48		
02.2.04.03.5.1.01	Belanja Pegawai	10.675.000,00	10.645.000,00	(30.000,00)	99,72		
02.2.04.03.5.1.02	Belanja Barang dan Jasa	1.662.005.000,00	1.636.672.120,00	(25.332.880,00)	98,48		





KODE	URAIAN	JUMLAH (Rp)		BERTAMBAH / (BERKURANG)		DASAR HUKUM	KETERANGAN
		ANGGARAN	REALISASI	(Rp)	(%)		
02.2.04.05	Penyediaan Tenaga Ahli Fraksi	185.000.000,00	182.955.000,00	(2.045.000,00)	98,89		
02.2.04.05.5.1	BELANJA OPERASI	185.000.000,00	182.955.000,00	(2.045.000,00)	98,89		
02.2.04.05.5.1.01	Belanja Pegawai	1.080.000,00	1.080.000,00	0,00	100,00		
02.2.04.05.5.1.02	Belanja Barang dan Jasa	183.920.000,00	181.875.000,00	(2.045.000,00)	98,89		
02.2.04.06	Penyelenggaraan Hubungan Masyarakat	153.120.000,00	132.640.000,00	(20.480.000,00)	86,62		
02.2.04.06.5.1	BELANJA OPERASI	153.120.000,00	132.640.000,00	(20.480.000,00)	86,62		
02.2.04.06.5.1.02	Belanja Barang dan Jasa	153.120.000,00	132.640.000,00	(20.480.000,00)	86,62		
02.2.05	Penyerapan dan Penghimpunan Aspirasi Masyarakat	2.422.669.170,00	2.201.806.300,00	(220.862.870,00)	90,88		
02.2.05.01	Kunjungan Kerja dalam Daerah	800.000,00	675.000,00	(125.000,00)	84,38		
02.2.05.01.5.1	BELANJA OPERASI	800.000,00	675.000,00	(125.000,00)	84,38		
02.2.05.01.5.1.02	Belanja Barang dan Jasa	800.000,00	675.000,00	(125.000,00)	84,38		
02.2.05.02	Penyusunan Pokok-Pokok Pikiran DPRD	99.990.500,00	92.777.500,00	(7.213.000,00)	92,79		
02.2.05.02.5.1	BELANJA OPERASI	99.990.500,00	92.777.500,00	(7.213.000,00)	92,79		
02.2.05.02.5.1.01	Belanja Pegawai	2.120.000,00	1.900.000,00	(220.000,00)	89,62		
02.2.05.02.5.1.02	Belanja Barang dan Jasa	97.870.500,00	90.877.500,00	(6.993.000,00)	92,85		
02.2.05.03	Pelaksanaan Reses	2.321.878.670,00	2.108.353.800,00	(213.524.870,00)	90,80		
02.2.05.03.5.1	BELANJA OPERASI	2.321.878.670,00	2.108.353.800,00	(213.524.870,00)	90,80		
02.2.05.03.5.1.01	Belanja Pegawai	6.405.000,00	6.400.000,00	(5.000,00)	99,92		
02.2.05.03.5.1.02	Belanja Barang dan Jasa	2.315.473.670,00	2.101.953.800,00	(213.519.870,00)	90,78		
02.2.06	Pelaksanaan dan Pengawasan Kode Etik DPRD	311.048.000,00	270.276.300,00	(40.771.700,00)	86,89		
02.2.06.01	Penyusunan Kode Etik DPRD	311.048.000,00	270.276.300,00	(40.771.700,00)	86,89		
02.2.06.01.5.1	BELANJA OPERASI	311.048.000,00	270.276.300,00	(40.771.700,00)	86,89		
02.2.06.01.5.1.01	Belanja Pegawai	4.365.000,00	4.365.000,00	0,00	100,00		
02.2.06.01.5.1.02	Belanja Barang dan Jasa	306.683.000,00	265.911.300,00	(40.771.700,00)	86,71		
02.2.08	Fasilitasi Tugas DPRD	6.519.740.000,00	6.440.937.261,00	(78.802.739,00)	98,79		
02.2.08.01	Koordinasi dan Konsultasi Pelaksanaan Tugas DPRD	3.750.000.000,00	3.711.481.147,00	(38.518.853,00)	98,97		
02.2.08.01.5.1	BELANJA OPERASI	3.750.000.000,00	3.711.481.147,00	(38.518.853,00)	98,97		
02.2.08.01.5.1.01	Belanja Pegawai	36.660.000,00	24.780.000,00	(11.880.000,00)	67,59		
02.2.08.01.5.1.02	Belanja Barang dan Jasa	3.713.340.000,00	3.686.701.147,00	(26.638.853,00)	99,28		
02.2.08.02	Penyusunan Laporan Kinerja DPRD	69.740.000,00	67.112.000,00	(2.628.000,00)	96,23		
02.2.08.02.5.1	BELANJA OPERASI	69.740.000,00	67.112.000,00	(2.628.000,00)	96,23		
02.2.08.02.5.1.01	Belanja Pegawai	950.000,00	500.000,00	(450.000,00)	52,63		
02.2.08.02.5.1.02	Belanja Barang dan Jasa	68.790.000,00	66.612.000,00	(2.178.000,00)	96,83		
02.2.08.03	Fasilitasi Pelaksanaan Tugas Badan Musyawarah	200.000.000,00	188.203.100,00	(11.796.900,00)	94,10		
02.2.08.03.5.1	BELANJA OPERASI	200.000.000,00	188.203.100,00	(11.796.900,00)	94,10		
02.2.08.03.5.1.01	Belanja Pegawai	4.575.000,00	1.800.000,00	(2.775.000,00)	39,34		
02.2.08.03.5.1.02	Belanja Barang dan Jasa	195.425.000,00	186.403.100,00	(9.021.900,00)	95,38		
02.2.08.04	Fasilitasi Tugas Pimpinan DPRD	2.500.000.000,00	2.474.141.014,00	(25.858.986,00)	98,97		
02.2.08.04.5.1	BELANJA OPERASI	2.500.000.000,00	2.474.141.014,00	(25.858.986,00)	98,97		
02.2.08.04.5.1.01	Belanja Pegawai	29.940.000,00	19.680.000,00	(10.260.000,00)	65,73		



KODE	URAIAN	JUMLAH (Rp)		BERTAMBAH / (BERKURANG)		DASAR HUKUM	KETERANGAN
		ANGGARAN	REALISASI	(Rp)	(%)		
02.2.08.04.5.1.02	Belanja Barang dan Jasa	2.470.060.000,00	2.454.461.014,00	(15.598.986,00)	99,37		
	<b>SURPLUS / DEFISIT</b>	(61.984.298.700,00)	(58.791.418.795,00)	3.192.879.905,00	0		
	<b>SISA LEBIH / KURANG PEMBIAYAAN TAHUN BERKENAAN</b>	<b>(61.984.298.700,00)</b>	<b>(58.791.418.795,00)</b>	<b>3.192.879.905,00</b>	<b>0</b>		





**PEMERINTAH KABUPATEN TEGAL**  
**RINCIAN APBD MENURUT URUSAN PEMERINTAHAN DAERAH, ORGANISASI, PROGRAM,**  
**KEGIATAN, SUBKEGIATAN, KELOMPOK, DAN JENIS PENDAPATAN, BELANJA DAN PEMBIAYAAN**

Tahun Anggaran 2022

Urusan Pemerintahan : 5.01 PERENCANAAN  
 SKPD : 5-01.5-05.0-00.02 Badan Perencanaan Pembangunan Daerah Dan Penelitian Pengembangan  
 Unit Organisasi : 5-01.5-05.0-00.02.000 Badan Perencanaan Pembangunan Daerah Dan Penelitian Pengembangan  
 Sub Unit Organisasi : 5-01.5-05.0-00.02.000.000 Badan Perencanaan Pembangunan Daerah Dan Penelitian Pengembangan

KODE	URAIAN	JUMLAH (Rp)		BERTAMBAH / (BERKURANG)		DASAR HUKUM	KETERANGAN
		ANGGARAN	REALISASI	(Rp)	(%)		
00.0.00.00.5	<b>BELANJA DAERAH</b>	7.850.311.000,00	7.077.247.017,00	(773.063.983,00)	90,15		
01	<b>PROGRAM PENUNJANG URUSAN PEMERINTAHAN DAERAH</b>	4.673.411.000,00	4.232.704.444,00	(440.706.556,00)	90,57		
01.2.01	Perencanaan, Penganggaran, dan Evaluasi Kinerja Perangkat Daerah	30.000.000,00	29.949.250,00	(50.750,00)	99,83		
01.2.01.01	Penyusunan Dokumen Perencanaan Perangkat Daerah	25.000.000,00	24.991.750,00	(8.250,00)	99,97		
01.2.01.01.5.1	<b>BELANJA OPERASI</b>	25.000.000,00	24.991.750,00	(8.250,00)	99,97		
01.2.01.01.5.1.01	Belanja Pegawai	950.000,00	950.000,00	0,00	100,00		
01.2.01.01.5.1.02	Belanja Barang dan Jasa	24.050.000,00	24.041.750,00	(8.250,00)	99,97		
01.2.01.06	Koordinasi dan Penyusunan Laporan Capaian Kinerja dan Ikhtisar Realisasi Kinerja SKPD	5.000.000,00	4.957.500,00	(42.500,00)	99,15		
01.2.01.06.5.1	<b>BELANJA OPERASI</b>	5.000.000,00	4.957.500,00	(42.500,00)	99,15		
01.2.01.06.5.1.02	Belanja Barang dan Jasa	5.000.000,00	4.957.500,00	(42.500,00)	99,15		
01.2.02	Administrasi Keuangan Perangkat Daerah	3.175.082.000,00	2.891.975.678,00	(283.106.322,00)	91,08		
01.2.02.01	Penyediaan Gaji dan Tunjangan ASN	3.085.082.000,00	2.807.185.928,00	(277.896.072,00)	90,99		
01.2.02.01.5.1	<b>BELANJA OPERASI</b>	3.085.082.000,00	2.807.185.928,00	(277.896.072,00)	90,99		
01.2.02.01.5.1.01	Belanja Pegawai	3.085.082.000,00	2.807.185.928,00	(277.896.072,00)	90,99		
01.2.02.03	Pelaksanaan Penatausahaan dan Pengujian/Verifikasi Keuangan SKPD	90.000.000,00	84.789.750,00	(5.210.250,00)	94,21		
01.2.02.03.5.1	<b>BELANJA OPERASI</b>	90.000.000,00	84.789.750,00	(5.210.250,00)	94,21		
01.2.02.03.5.1.01	Belanja Pegawai	66.780.000,00	62.130.000,00	(4.650.000,00)	93,04		
01.2.02.03.5.1.02	Belanja Barang dan Jasa	23.220.000,00	22.659.750,00	(560.250,00)	97,59		
01.2.05	Administrasi Kepegawaian Perangkat Daerah	40.000.000,00	11.987.066,00	(28.012.934,00)	29,97		



KODE	URAIAN	JUMLAH (Rp)		BERTAMBAH / (BERKURANG)		DASAR HUKUM	KETERANGAN
		ANGGARAN	REALISASI	(Rp)	(%)		
01.2.05.09	Pendidikan dan Pelatihan Pegawai Berdasarkan Tugas dan Fungsi	40.000.000,00	11.987.066,00	(28.012.934,00)	29,97		
01.2.05.09.5.1	BELANJA OPERASI	40.000.000,00	11.987.066,00	(28.012.934,00)	29,97		
01.2.05.09.5.1.01	Belanja Pegawai	450.000,00	0,00	(450.000,00)	0		
01.2.05.09.5.1.02	Belanja Barang dan Jasa	39.550.000,00	11.987.066,00	(27.562.934,00)	30,31		
01.2.06	Administrasi Umum Perangkat Daerah	273.500.000,00	253.565.477,00	(19.934.523,00)	92,71		
01.2.06.01	Penyediaan Komponen Instalasi Listrik/Penerangan Bangunan Kantor	20.000.000,00	17.985.000,00	(2.015.000,00)	89,93		
01.2.06.01.5.1	BELANJA OPERASI	20.000.000,00	17.985.000,00	(2.015.000,00)	89,93		
01.2.06.01.5.1.02	Belanja Barang dan Jasa	20.000.000,00	17.985.000,00	(2.015.000,00)	89,93		
01.2.06.02	Penyediaan Peralatan dan Perlengkapan Kantor	70.000.000,00	69.278.800,00	(721.200,00)	98,97		
01.2.06.02.5.1	BELANJA OPERASI	70.000.000,00	69.278.800,00	(721.200,00)	98,97		
01.2.06.02.5.1.01	Belanja Pegawai	1.615.000,00	1.615.000,00	0,00	100,00		
01.2.06.02.5.1.02	Belanja Barang dan Jasa	68.385.000,00	67.663.800,00	(721.200,00)	98,95		
01.2.06.04	Penyediaan Bahan Logistik Kantor	66.500.000,00	61.049.100,00	(5.450.900,00)	91,80		
01.2.06.04.5.1	BELANJA OPERASI	66.500.000,00	61.049.100,00	(5.450.900,00)	91,80		
01.2.06.04.5.1.02	Belanja Barang dan Jasa	66.500.000,00	61.049.100,00	(5.450.900,00)	91,80		
01.2.06.05	Penyediaan Barang Cetak dan Penggandaan	35.000.000,00	25.035.750,00	(9.964.250,00)	71,53		
01.2.06.05.5.1	BELANJA OPERASI	35.000.000,00	25.035.750,00	(9.964.250,00)	71,53		
01.2.06.05.5.1.01	Belanja Pegawai	790.000,00	790.000,00	0,00	100,00		
01.2.06.05.5.1.02	Belanja Barang dan Jasa	34.210.000,00	24.245.750,00	(9.964.250,00)	70,87		
01.2.06.06	Penyediaan Bahan Bacaan dan Peraturan Perundang-undangan	12.000.000,00	11.800.000,00	(200.000,00)	98,33		
01.2.06.06.5.1	BELANJA OPERASI	12.000.000,00	11.800.000,00	(200.000,00)	98,33		
01.2.06.06.5.1.02	Belanja Barang dan Jasa	12.000.000,00	11.800.000,00	(200.000,00)	98,33		
01.2.06.09	Penyelenggaraan Rapat Koordinasi dan Konsultasi SKPD	70.000.000,00	68.416.827,00	(1.583.173,00)	97,74		
01.2.06.09.5.1	BELANJA OPERASI	70.000.000,00	68.416.827,00	(1.583.173,00)	97,74		
01.2.06.09.5.1.01	Belanja Pegawai	1.580.000,00	880.000,00	(700.000,00)	55,70		
01.2.06.09.5.1.02	Belanja Barang dan Jasa	68.420.000,00	67.536.827,00	(883.173,00)	98,71		
01.2.07	Pengadaan Barang Milik Daerah Penunjang Urusan Pemerintah Daerah	244.200.000,00	241.514.680,00	(2.685.320,00)	98,90		
01.2.07.06	Pengadaan Peralatan dan Mesin Lainnya	244.200.000,00	241.514.680,00	(2.685.320,00)	98,90		
01.2.07.06.5.2	BELANJA MODAL	244.200.000,00	241.514.680,00	(2.685.320,00)	98,90		
01.2.07.06.5.2.02	Belanja Modal Peralatan dan Mesin	150.586.000,00	149.895.000,00	(691.000,00)	99,54		
01.2.07.06.5.2.03	Belanja Modal Gedung dan Bangunan	76.364.000,00	76.119.680,00	(244.320,00)	99,68		
01.2.07.06.5.2.04	Belanja Modal Jalan, Jaringan, dan Irigasi	17.250.000,00	15.500.000,00	(1.750.000,00)	89,86		
01.2.08	Penyediaan Jasa Penunjang Urusan Pemerintahan Daerah	203.548.000,00	167.269.945,00	(36.278.055,00)	82,18		
01.2.08.01	Penyediaan Jasa Surat Menyurat	2.000.000,00	1.998.000,00	(2.000,00)	99,90		
01.2.08.01.5.1	BELANJA OPERASI	2.000.000,00	1.998.000,00	(2.000,00)	99,90		



KODE	URAIAN	JUMLAH (Rp)		BERTAMBAH / (BERKURANG)		DASAR HUKUM	KETERANGAN
		ANGGARAN	REALISASI	(Rp)	(%)		
01.2.08.01.5.1.02	Belanja Barang dan Jasa	2.000.000,00	1.998.000,00	(2.000,00)	99,90		
01.2.08.02	Penyediaan Jasa Komunikasi, Sumber Daya Air dan Listrik	188.000.000,00	155.090.342,00	(32.909.658,00)	82,49		
01.2.08.02.5.1	BELANJA OPERASI	188.000.000,00	155.090.342,00	(32.909.658,00)	82,49		
01.2.08.02.5.1.02	Belanja Barang dan Jasa	188.000.000,00	155.090.342,00	(32.909.658,00)	82,49		
01.2.08.04	Penyediaan Jasa Pelayanan Umum Kantor	13.548.000,00	10.181.603,00	(3.366.397,00)	75,15		
01.2.08.04.5.1	BELANJA OPERASI	13.548.000,00	10.181.603,00	(3.366.397,00)	75,15		
01.2.08.04.5.1.02	Belanja Barang dan Jasa	13.548.000,00	10.181.603,00	(3.366.397,00)	75,15		
01.2.09	Pemeliharaan Barang Milik Daerah Penunjang Urusan Pemerintahan Daerah	707.081.000,00	636.442.348,00	(70.638.652,00)	90,01		
01.2.09.01	Penyediaan Jasa Pemeliharaan, Biaya Pemeliharaan, dan Pajak Kendaraan Perorangan Dinas atau Kendaraan Dinas Jabatan	252.000.000,00	185.181.498,00	(66.818.502,00)	73,48		
01.2.09.01.5.1	BELANJA OPERASI	252.000.000,00	185.181.498,00	(66.818.502,00)	73,48		
01.2.09.01.5.1.01	Belanja Pegawai	1.320.000,00	1.320.000,00	0,00	100,00		
01.2.09.01.5.1.02	Belanja Barang dan Jasa	250.680.000,00	183.861.498,00	(66.818.502,00)	73,35		
01.2.09.05	Pemeliharaan Mebel	10.000.000,00	9.950.000,00	(50.000,00)	99,50		
01.2.09.05.1	BELANJA OPERASI	10.000.000,00	9.950.000,00	(50.000,00)	99,50		
01.2.09.05.1.02	Belanja Barang dan Jasa	10.000.000,00	9.950.000,00	(50.000,00)	99,50		
01.2.09.06	Pemeliharaan Peralatan dan Mesin Lainnya	90.000.000,00	88.089.100,00	(1.910.900,00)	97,88		
01.2.09.06.1	BELANJA OPERASI	90.000.000,00	88.089.100,00	(1.910.900,00)	97,88		
01.2.09.06.1.01	Belanja Pegawai	1.320.000,00	1.320.000,00	0,00	100,00		
01.2.09.06.1.02	Belanja Barang dan Jasa	88.680.000,00	86.769.100,00	(1.910.900,00)	97,85		
01.2.09.09	Pemeliharaan/Rehabilitasi Gedung Kantor dan Bangunan Lainnya	355.081.000,00	353.221.750,00	(1.859.250,00)	99,48		
01.2.09.09.1	BELANJA OPERASI	355.081.000,00	353.221.750,00	(1.859.250,00)	99,48		
01.2.09.09.1.01	Belanja Pegawai	620.000,00	620.000,00	0,00	100,00		
01.2.09.09.1.02	Belanja Barang dan Jasa	354.461.000,00	352.601.750,00	(1.859.250,00)	99,48		
02	<b>PROGRAM PERENCANAAN, PENGENDALIAN DAN EVALUASI PEMBANGUNAN DAERAH</b>	656.250.000,00	594.196.100,00	(62.053.900,00)	90,54		
02.2.01	Penyusunan Perencanaan dan Pendanaan	343.700.000,00	328.080.380,00	(15.619.620,00)	95,46		
02.2.01.03	Pelaksanaan Konsultasi Publik	15.000.000,00	15.000.000,00	0,00	100,00		
02.2.01.03.5.1	BELANJA OPERASI	15.000.000,00	15.000.000,00	0,00	100,00		
02.2.01.03.5.1.02	Belanja Barang dan Jasa	15.000.000,00	15.000.000,00	0,00	100,00		
02.2.01.05	Pelaksanaan Musrenbang Kabupaten/Kota	28.000.000,00	27.987.500,00	(12.500,00)	99,96		
02.2.01.05.1	BELANJA OPERASI	28.000.000,00	27.987.500,00	(12.500,00)	99,96		
02.2.01.05.1.02	Belanja Barang dan Jasa	28.000.000,00	27.987.500,00	(12.500,00)	99,96		
02.2.01.07	Koordinasi Penyusunan dan Penetapan Dokumen Perencanaan Pembangunan Daerah Kabupaten/Kota	300.700.000,00	285.092.880,00	(15.607.120,00)	94,81		
02.2.01.07.5.1	BELANJA OPERASI	300.700.000,00	285.092.880,00	(15.607.120,00)	94,81		



KODE	URAIAN	JUMLAH (Rp)		BERTAMBAH / (BERKURANG)		DASAR HUKUM	KETERANGAN
		ANGGARAN	REALISASI	(Rp)	(%)		
02.2.01.07.5.1.01	Belanja Pegawai	14.140.000,00	14.140.000,00	0,00	100,00		
02.2.01.07.5.1.02	Belanja Barang dan Jasa	286.560.000,00	270.952.880,00	(15.607.120,00)	94,55		
02.2.02	Analisis Data dan Informasi Pemerintahan Daerah Bidang Perencanaan Pembangunan Daerah	105.300.000,00	98.782.500,00	(6.517.500,00)	93,81		
02.2.02.01	Analisis Data dan Informasi Perencanaan Pembangunan Daerah	75.300.000,00	69.412.500,00	(5.887.500,00)	92,18		
02.2.02.01.5.1	BELANJA OPERASI	75.300.000,00	69.412.500,00	(5.887.500,00)	92,18		
02.2.02.01.5.1.02	Belanja Barang dan Jasa	75.300.000,00	69.412.500,00	(5.887.500,00)	92,18		
02.2.02.03	Penyusunan Profil Pembangunan Daerah Kabupaten/Kota	30.000.000,00	29.370.000,00	(630.000,00)	97,90		
02.2.02.03.5.1	BELANJA OPERASI	30.000.000,00	29.370.000,00	(630.000,00)	97,90		
02.2.02.03.5.1.01	Belanja Pegawai	790.000,00	790.000,00	0,00	100,00		
02.2.02.03.5.1.02	Belanja Barang dan Jasa	29.210.000,00	28.580.000,00	(630.000,00)	97,84		
02.2.03	Pengendalian, Evaluasi dan Pelaporan Bidang Perencanaan Pembangunan Daerah	207.250.000,00	167.333.220,00	(39.916.780,00)	80,74		
02.2.03.01	Koordinasi Pengendalian Perencanaan dan Pelaksanaan Pembangunan Daerah di Kabupaten/Kota	75.000.000,00	67.215.300,00	(7.784.700,00)	89,62		
02.2.03.01.5.1	BELANJA OPERASI	75.000.000,00	67.215.300,00	(7.784.700,00)	89,62		
02.2.03.01.5.1.01	Belanja Pegawai	9.910.000,00	9.910.000,00	0,00	100,00		
02.2.03.01.5.1.02	Belanja Barang dan Jasa	65.090.000,00	57.305.300,00	(7.784.700,00)	88,04		
02.2.03.02	Pengendalian Pelaksanaan Kerjasama Daerah	25.000.000,00	13.705.000,00	(11.295.000,00)	54,82		
02.2.03.02.5.1	BELANJA OPERASI	25.000.000,00	13.705.000,00	(11.295.000,00)	54,82		
02.2.03.02.5.1.01	Belanja Pegawai	1.290.000,00	1.290.000,00	0,00	100,00		
02.2.03.02.5.1.02	Belanja Barang dan Jasa	23.710.000,00	12.415.000,00	(11.295.000,00)	52,36		
02.2.03.03	Monitoring, Evaluasi dan Penyusunan Laporan Berkala Pelaksanaan Pembangunan Daerah	107.250.000,00	86.412.920,00	(20.837.080,00)	80,57		
02.2.03.03.5.1	BELANJA OPERASI	107.250.000,00	86.412.920,00	(20.837.080,00)	80,57		
02.2.03.03.5.1.01	Belanja Pegawai	12.030.000,00	12.030.000,00	0,00	100,00		
02.2.03.03.5.1.02	Belanja Barang dan Jasa	95.220.000,00	74.382.920,00	(20.837.080,00)	78,12		
02	<b>PROGRAM PENELITIAN DAN PENGEMBANGAN DAERAH</b>	880.500.000,00	816.445.692,00	(64.054.308,00)	92,73		
02.2.01	Penelitian dan Pengembangan Bidang Penyelenggaraan Pemerintahan dan Pengkajian Peraturan	53.000.000,00	50.361.000,00	(2.639.000,00)	95,02		
02.2.01.02	Fasilitasi, Pelaksanaan dan Evaluasi Penelitian dan Pengembangan Bidang Pemerintahan Umum	10.000.000,00	9.690.000,00	(310.000,00)	96,90		
02.2.01.02.5.1	BELANJA OPERASI	10.000.000,00	9.690.000,00	(310.000,00)	96,90		
02.2.01.02.5.1.01	Belanja Pegawai	500.000,00	500.000,00	0,00	100,00		
02.2.01.02.5.1.02	Belanja Barang dan Jasa	9.500.000,00	9.190.000,00	(310.000,00)	96,74		
02.2.01.12	Pengelolaan Data Kelitbangan dan Peraturan	23.000.000,00	22.800.000,00	(200.000,00)	99,13		
02.2.01.12.5.1	BELANJA OPERASI	23.000.000,00	22.800.000,00	(200.000,00)	99,13		



KODE	URAIAN	JUMLAH (Rp)		BERTAMBAH / (BERKURANG)		DASAR HUKUM	KETERANGAN
		ANGGARAN	REALISASI	(Rp)	(%)		
02.2.01.12.5.1.01	Belanja Pegawai	500.000,00	500.000,00	0,00	100,00		
02.2.01.12.5.1.02	Belanja Barang dan Jasa	22.500.000,00	22.300.000,00	(200.000,00)	99,11		
02.2.01.14	Fasilitasi dan Evaluasi Pelaksanaan Kegiatan Data dan Pengkajian Peraturan	20.000.000,00	17.871.000,00	(2.129.000,00)	89,36		
02.2.01.14.5.1	BELANJA OPERASI	20.000.000,00	17.871.000,00	(2.129.000,00)	89,36		
02.2.01.14.5.1.01	Belanja Pegawai	500.000,00	500.000,00	0,00	100,00		
02.2.01.14.5.1.02	Belanja Barang dan Jasa	19.500.000,00	17.371.000,00	(2.129.000,00)	89,08		
02.2.02	Penelitian dan Pengembangan Bidang Sosial dan Kependudukan	196.500.000,00	182.864.385,00	(13.635.615,00)	93,06		
02.2.02.03	Penelitian dan Pengembangan Pendidikan dan Kebudayaan	118.500.000,00	106.426.750,00	(12.073.250,00)	89,81		
02.2.02.03.5.1	BELANJA OPERASI	118.500.000,00	106.426.750,00	(12.073.250,00)	89,81		
02.2.02.03.5.1.01	Belanja Pegawai	1.570.000,00	1.570.000,00	0,00	100,00		
02.2.02.03.5.1.02	Belanja Barang dan Jasa	116.930.000,00	104.856.750,00	(12.073.250,00)	89,67		
02.2.02.05	Penelitian dan Pengembangan Pariwisata	30.000.000,00	29.087.500,00	(912.500,00)	96,96		
02.2.02.05.5.1	BELANJA OPERASI	30.000.000,00	29.087.500,00	(912.500,00)	96,96		
02.2.02.05.5.1.02	Belanja Barang dan Jasa	30.000.000,00	29.087.500,00	(912.500,00)	96,96		
02.2.02.06	Penelitian dan Pengembangan Kesehatan	35.000.000,00	34.467.635,00	(532.365,00)	98,48		
02.2.02.06.5.1	BELANJA OPERASI	35.000.000,00	34.467.635,00	(532.365,00)	98,48		
02.2.02.06.5.1.02	Belanja Barang dan Jasa	35.000.000,00	34.467.635,00	(532.365,00)	98,48		
02.2.02.10	Penelitian dan Pengembangan Partisipasi Masyarakat	13.000.000,00	12.882.500,00	(117.500,00)	99,10		
02.2.02.10.5.1	BELANJA OPERASI	13.000.000,00	12.882.500,00	(117.500,00)	99,10		
02.2.02.10.5.1.02	Belanja Barang dan Jasa	13.000.000,00	12.882.500,00	(117.500,00)	99,10		
02.2.03	Penelitian dan Pengembangan Bidang Ekonomi dan Pembangunan	242.000.000,00	236.447.000,00	(5.553.000,00)	97,71		
02.2.03.02	Penelitian dan Pengembangan Perindustrian dan Perdagangan	30.000.000,00	29.037.500,00	(962.500,00)	96,79		
02.2.03.02.5.1	BELANJA OPERASI	30.000.000,00	29.037.500,00	(962.500,00)	96,79		
02.2.03.02.5.1.02	Belanja Barang dan Jasa	30.000.000,00	29.037.500,00	(962.500,00)	96,79		
02.2.03.04	Penelitian dan Pengembangan Pertanian, Perkebunan dan Pangan	30.000.000,00	29.637.500,00	(362.500,00)	98,79		
02.2.03.04.5.1	BELANJA OPERASI	30.000.000,00	29.637.500,00	(362.500,00)	98,79		
02.2.03.04.5.1.02	Belanja Barang dan Jasa	30.000.000,00	29.637.500,00	(362.500,00)	98,79		
02.2.03.07	Penelitian dan Pengembangan Lingkungan Hidup	34.000.000,00	33.345.500,00	(654.500,00)	98,08		
02.2.03.07.5.1	BELANJA OPERASI	34.000.000,00	33.345.500,00	(654.500,00)	98,08		
02.2.03.07.5.1.02	Belanja Barang dan Jasa	34.000.000,00	33.345.500,00	(654.500,00)	98,08		
02.2.03.11	Penelitian dan Pengembangan Perumahan dan Kawasan Permukiman	28.000.000,00	27.450.000,00	(550.000,00)	98,04		
02.2.03.11.5.1	BELANJA OPERASI	28.000.000,00	27.450.000,00	(550.000,00)	98,04		
02.2.03.11.5.1.02	Belanja Barang dan Jasa	28.000.000,00	27.450.000,00	(550.000,00)	98,04		



KODE	URAIAN	JUMLAH (Rp)		BERTAMBAH / (BERKURANG)		DASAR HUKUM	KETERANGAN
		ANGGARAN	REALISASI	(Rp)	(%)		
02.2.03.12	Penelitian dan Pengembangan Penataan Ruang dan Pertanahan	92.000.000,00	89.851.500,00	(2.148.500,00)	97,66		
02.2.03.12.5.1	BELANJA OPERASI	92.000.000,00	89.851.500,00	(2.148.500,00)	97,66		
02.2.03.12.5.1.01	Belanja Pegawai	1.290.000,00	1.290.000,00	0,00	100,00		
02.2.03.12.5.1.02	Belanja Barang dan Jasa	90.710.000,00	88.561.500,00	(2.148.500,00)	97,63		
02.2.03.13	Penelitian dan Pengembangan Komunikasi dan Informatika	28.000.000,00	27.125.000,00	(875.000,00)	96,88		
02.2.03.13.5.1	BELANJA OPERASI	28.000.000,00	27.125.000,00	(875.000,00)	96,88		
02.2.03.13.5.1.02	Belanja Barang dan Jasa	28.000.000,00	27.125.000,00	(875.000,00)	96,88		
02.2.04	Pengembangan Inovasi dan Teknologi	389.000.000,00	346.773.307,00	(42.226.693,00)	89,14		
02.2.04.01	Penelitian, Pengembangan, dan Perekayasaan di Bidang Teknologi dan Inovasi	170.000.000,00	161.062.807,00	(8.937.193,00)	94,74		
02.2.04.01.5.1	BELANJA OPERASI	170.000.000,00	161.062.807,00	(8.937.193,00)	94,74		
02.2.04.01.5.1.01	Belanja Pegawai	1.490.000,00	1.380.000,00	(110.000,00)	92,62		
02.2.04.01.5.1.02	Belanja Barang dan Jasa	168.510.000,00	159.682.807,00	(8.827.193,00)	94,76		
02.2.04.02	Uji Coba dan Penerapan Rancang Bangun/Model Replikasi dan Inovasi di Bidang Difusi Inovasi dan Penerapan Teknologi	80.000.000,00	71.463.000,00	(8.537.000,00)	89,33		
02.2.04.02.5.1	BELANJA OPERASI	80.000.000,00	71.463.000,00	(8.537.000,00)	89,33		
02.2.04.02.5.1.01	Belanja Pegawai	1.490.000,00	1.380.000,00	(110.000,00)	92,62		
02.2.04.02.5.1.02	Belanja Barang dan Jasa	78.510.000,00	70.083.000,00	(8.427.000,00)	89,27		
02.2.04.03	Diseminasi Jenis, Prosedur dan Metode Penyelenggaraan Pemerintahan Daerah Yang Bersifat Inovatif	19.000.000,00	15.865.000,00	(3.135.000,00)	83,50		
02.2.04.03.5.1	BELANJA OPERASI	19.000.000,00	15.865.000,00	(3.135.000,00)	83,50		
02.2.04.03.5.1.01	Belanja Pegawai	500.000,00	500.000,00	0,00	100,00		
02.2.04.03.5.1.02	Belanja Barang dan Jasa	18.500.000,00	15.365.000,00	(3.135.000,00)	83,05		
02.2.04.04	Sosialisasi dan Diseminasi Hasil-Hasil Kelitbangan	95.000.000,00	80.179.500,00	(14.820.500,00)	84,40		
02.2.04.04.5.1	BELANJA OPERASI	95.000.000,00	80.179.500,00	(14.820.500,00)	84,40		
02.2.04.04.5.1.01	Belanja Pegawai	1.290.000,00	1.290.000,00	0,00	100,00		
02.2.04.04.5.1.02	Belanja Barang dan Jasa	93.710.000,00	78.889.500,00	(14.820.500,00)	84,18		
02.2.04.05	Fasilitasi Hak Kekayaan Intelektual	25.000.000,00	18.203.000,00	(6.797.000,00)	72,81		
02.2.04.05.5.1	BELANJA OPERASI	25.000.000,00	18.203.000,00	(6.797.000,00)	72,81		
02.2.04.05.5.1.02	Belanja Barang dan Jasa	25.000.000,00	18.203.000,00	(6.797.000,00)	72,81		
03	<b>PROGRAM KOORDINASI DAN SINKRONISASI PERENCANAAN PEMBANGUNAN DAERAH</b>	1.640.150.000,00	1.433.900.781,00	(206.249.219,00)	87,42		
03.2.01	Koordinasi Perencanaan Bidang Pemerintahan dan Pembangunan Manusia	670.000.000,00	588.720.476,00	(81.279.524,00)	87,87		
03.2.01.01	Koordinasi Penyusunan Dokumen Perencanaan Pembangunan Daerah Bidang Pemerintahan (RPJPD, RPJMD dan RKPD)	25.000.000,00	24.155.000,00	(845.000,00)	96,62		
03.2.01.01.5.1	BELANJA OPERASI	25.000.000,00	24.155.000,00	(845.000,00)	96,62		





KODE	URAIAN	JUMLAH (Rp)		BERTAMBAH / (BERKURANG)		DASAR HUKUM	KETERANGAN
		ANGGARAN	REALISASI	(Rp)	(%)		
03.2.01.01.5.1.01	Belanja Pegawai	3.300.000,00	3.300.000,00	0,00	100,00		
03.2.01.01.5.1.02	Belanja Barang dan Jasa	21.700.000,00	20.855.000,00	(845.000,00)	96,11		
03.2.01.02	Asistensi Penyusunan Dokumen Perencanaan Pembangunan Perangkat Daerah Bidang Pemerintahan	25.000.000,00	22.909.000,00	(2.091.000,00)	91,64		
03.2.01.02.5.1	BELANJA OPERASI	25.000.000,00	22.909.000,00	(2.091.000,00)	91,64		
03.2.01.02.5.1.02	Belanja Barang dan Jasa	25.000.000,00	22.909.000,00	(2.091.000,00)	91,64		
03.2.01.03	Pelaksanaan Monitoring dan Evaluasi Penyusunan Dokumen Perencanaan Pembangunan Perangkat Daerah Bidang Pemerintahan	25.000.000,00	18.143.500,00	(6.856.500,00)	72,57		
03.2.01.03.5.1	BELANJA OPERASI	25.000.000,00	18.143.500,00	(6.856.500,00)	72,57		
03.2.01.03.5.1.02	Belanja Barang dan Jasa	25.000.000,00	18.143.500,00	(6.856.500,00)	72,57		
03.2.01.04	Koordinasi Pelaksanaan Sinergitas dan Harmonisasi Perencanaan Pembangunan Daerah Bidang Pemerintahan	30.000.000,00	28.288.500,00	(1.711.500,00)	94,30		
03.2.01.04.5.1	BELANJA OPERASI	30.000.000,00	28.288.500,00	(1.711.500,00)	94,30		
03.2.01.04.5.1.02	Belanja Barang dan Jasa	30.000.000,00	28.288.500,00	(1.711.500,00)	94,30		
03.2.01.05	Koordinasi Penyusunan Dokumen Perencanaan Pembangunan Daerah Bidang Pembangunan Manusia (RPJPD, RPJMD dan RKPD)	75.000.000,00	67.552.868,00	(7.447.132,00)	90,07		
03.2.01.05.5.1	BELANJA OPERASI	75.000.000,00	67.552.868,00	(7.447.132,00)	90,07		
03.2.01.05.5.1.01	Belanja Pegawai	5.580.000,00	5.580.000,00	0,00	100,00		
03.2.01.05.5.1.02	Belanja Barang dan Jasa	69.420.000,00	61.972.868,00	(7.447.132,00)	89,27		
03.2.01.06	Asistensi Penyusunan Dokumen Perencanaan Pembangunan Perangkat Daerah Bidang Pembangunan Manusia	75.000.000,00	45.844.927,00	(29.155.073,00)	61,13		
03.2.01.06.5.1	BELANJA OPERASI	75.000.000,00	45.844.927,00	(29.155.073,00)	61,13		
03.2.01.06.5.1.02	Belanja Barang dan Jasa	75.000.000,00	45.844.927,00	(29.155.073,00)	61,13		
03.2.01.07	Pelaksanaan Monitoring dan Evaluasi Penyusunan Dokumen Perencanaan Pembangunan Perangkat Daerah Bidang Pembangunan Manusia	90.000.000,00	85.075.750,00	(4.924.250,00)	94,53		
03.2.01.07.5.1	BELANJA OPERASI	90.000.000,00	85.075.750,00	(4.924.250,00)	94,53		
03.2.01.07.5.1.01	Belanja Pegawai	1.580.000,00	1.580.000,00	0,00	100,00		
03.2.01.07.5.1.02	Belanja Barang dan Jasa	88.420.000,00	83.495.750,00	(4.924.250,00)	94,43		
03.2.01.08	Koordinasi Pelaksanaan Sinergitas dan Harmonisasi Perencanaan Pembangunan Daerah Bidang Pembangunan Manusia	325.000.000,00	296.750.931,00	(28.249.069,00)	91,31		
03.2.01.08.5.1	BELANJA OPERASI	325.000.000,00	296.750.931,00	(28.249.069,00)	91,31		
03.2.01.08.5.1.01	Belanja Pegawai	9.420.000,00	9.045.000,00	(375.000,00)	96,02		
03.2.01.08.5.1.02	Belanja Barang dan Jasa	315.580.000,00	287.705.931,00	(27.874.069,00)	91,17		



KODE	URAIAN	JUMLAH (Rp)		BERTAMBAH / (BERKURANG)		DASAR HUKUM	KETERANGAN
		ANGGARAN	REALISASI	(Rp)	(%)		
03.2.02	Koordinasi Perencanaan Bidang Perekonomian dan SDA (Sumber Daya Alam)	365.000.000,00	329.513.485,00	(35.486.515,00)	90,28		
03.2.02.01	Koordinasi Penyusunan Dokumen Perencanaan Pembangunan Daerah Bidang Perekonomian (RPJPD, RPJMD dan RKPD)	65.000.000,00	62.163.500,00	(2.836.500,00)	95,64		
03.2.02.01.5.1	BELANJA OPERASI	65.000.000,00	62.163.500,00	(2.836.500,00)	95,64		
03.2.02.01.5.1.01	Belanja Pegawai	16.980.000,00	16.355.000,00	(625.000,00)	96,32		
03.2.02.01.5.1.02	Belanja Barang dan Jasa	48.020.000,00	45.808.500,00	(2.211.500,00)	95,39		
03.2.02.02	Asistensi Penyusunan Dokumen Perencanaan Pembangunan Perangkat Daerah Bidang Perekonomian	40.000.000,00	36.189.830,00	(3.810.170,00)	90,47		
03.2.02.02.5.1	BELANJA OPERASI	40.000.000,00	36.189.830,00	(3.810.170,00)	90,47		
03.2.02.02.5.1.02	Belanja Barang dan Jasa	40.000.000,00	36.189.830,00	(3.810.170,00)	90,47		
03.2.02.03	Pelaksanaan Monitoring dan Evaluasi Penyusunan Dokumen Perencanaan Pembangunan Perangkat Daerah Bidang Perekonomian	40.000.000,00	25.848.000,00	(14.152.000,00)	64,62		
03.2.02.03.5.1	BELANJA OPERASI	40.000.000,00	25.848.000,00	(14.152.000,00)	64,62		
03.2.02.03.5.1.02	Belanja Barang dan Jasa	40.000.000,00	25.848.000,00	(14.152.000,00)	64,62		
03.2.02.04	Koordinasi Pelaksanaan Sinergitas dan Harmonisasi Perencanaan Pembangunan Daerah Bidang Perekonomian	40.000.000,00	38.355.550,00	(1.644.450,00)	95,89		
03.2.02.04.5.1	BELANJA OPERASI	40.000.000,00	38.355.550,00	(1.644.450,00)	95,89		
03.2.02.04.5.1.02	Belanja Barang dan Jasa	40.000.000,00	38.355.550,00	(1.644.450,00)	95,89		
03.2.02.05	Koordinasi Penyusunan Dokumen Perencanaan Pembangunan Daerah Bidang SDA (RPJPD, RPJMD dan RKPD)	70.000.000,00	66.493.021,00	(3.506.979,00)	94,99		
03.2.02.05.5.1	BELANJA OPERASI	70.000.000,00	66.493.021,00	(3.506.979,00)	94,99		
03.2.02.05.5.1.02	Belanja Barang dan Jasa	70.000.000,00	66.493.021,00	(3.506.979,00)	94,99		
03.2.02.06	Asistensi Penyusunan Dokumen Perencanaan Pembangunan Perangkat Daerah Bidang SDA	35.000.000,00	32.883.684,00	(2.116.316,00)	93,95		
03.2.02.06.5.1	BELANJA OPERASI	35.000.000,00	32.883.684,00	(2.116.316,00)	93,95		
03.2.02.06.5.1.02	Belanja Barang dan Jasa	35.000.000,00	32.883.684,00	(2.116.316,00)	93,95		
03.2.02.07	Pelaksanaan Monitoring dan Evaluasi Penyusunan Dokumen Perencanaan Pembangunan Perangkat Daerah Bidang SDA	40.000.000,00	35.645.000,00	(4.355.000,00)	89,11		
03.2.02.07.5.1	BELANJA OPERASI	40.000.000,00	35.645.000,00	(4.355.000,00)	89,11		
03.2.02.07.5.1.02	Belanja Barang dan Jasa	40.000.000,00	35.645.000,00	(4.355.000,00)	89,11		
03.2.02.08	Koordinasi Pelaksanaan Sinergitas dan Harmonisasi Perencanaan Pembangunan Daerah Bidang SDA	35.000.000,00	31.934.900,00	(3.065.100,00)	91,24		
03.2.02.08.5.1	BELANJA OPERASI	35.000.000,00	31.934.900,00	(3.065.100,00)	91,24		
03.2.02.08.5.1.02	Belanja Barang dan Jasa	35.000.000,00	31.934.900,00	(3.065.100,00)	91,24		



KODE	URAIAN	JUMLAH (Rp)		BERTAMBAH / (BERKURANG)		DASAR HUKUM	KETERANGAN
		ANGGARAN	REALISASI	(Rp)	(%)		
03.2.03	Koordinasi Perencanaan Bidang Infrastruktur dan Kewilayahan	605.150.000,00	515.666.820,00	(89.483.180,00)	85,21		
03.2.03.01	Koordinasi Penyusunan Dokumen Perencanaan Pembangunan Daerah Bidang Infrastruktur (RPJPD, RPJMD dan RKPDP)	32.315.600,00	30.222.800,00	(2.092.800,00)	93,52		
03.2.03.01.5.1	BELANJA OPERASI	32.315.600,00	30.222.800,00	(2.092.800,00)	93,52		
03.2.03.01.5.1.02	Belanja Barang dan Jasa	32.315.600,00	30.222.800,00	(2.092.800,00)	93,52		
03.2.03.02	Asistensi Penyusunan Dokumen Perencanaan Pembangunan Perangkat Daerah Bidang Infrastruktur	31.785.600,00	20.208.500,00	(11.577.100,00)	63,58		
03.2.03.02.5.1	BELANJA OPERASI	31.785.600,00	20.208.500,00	(11.577.100,00)	63,58		
03.2.03.02.5.1.02	Belanja Barang dan Jasa	31.785.600,00	20.208.500,00	(11.577.100,00)	63,58		
03.2.03.03	Pelaksanaan Monitoring dan Evaluasi Penyusunan Dokumen Perencanaan Pembangunan Perangkat Daerah Bidang Infrastruktur	34.121.300,00	28.104.750,00	(6.016.550,00)	82,37		
03.2.03.03.5.1	BELANJA OPERASI	34.121.300,00	28.104.750,00	(6.016.550,00)	82,37		
03.2.03.03.5.1.02	Belanja Barang dan Jasa	34.121.300,00	28.104.750,00	(6.016.550,00)	82,37		
03.2.03.04	Koordinasi Pelaksanaan Sinergitas dan Harmonisasi Perencanaan Pembangunan Daerah Bidang Infrastruktur	141.000.000,00	135.727.444,00	(5.272.556,00)	96,26		
03.2.03.04.5.1	BELANJA OPERASI	141.000.000,00	135.727.444,00	(5.272.556,00)	96,26		
03.2.03.04.5.1.01	Belanja Pegawai	10.770.000,00	10.770.000,00	0,00	100,00		
03.2.03.04.5.1.02	Belanja Barang dan Jasa	130.230.000,00	124.957.444,00	(5.272.556,00)	95,95		
03.2.03.05	Koordinasi Penyusunan Dokumen Perencanaan Pembangunan Daerah Bidang Kewilayahan (RPJPD, RPJMD dan RKPDP)	30.025.000,00	24.809.000,00	(5.216.000,00)	82,63		
03.2.03.05.5.1	BELANJA OPERASI	30.025.000,00	24.809.000,00	(5.216.000,00)	82,63		
03.2.03.05.5.1.02	Belanja Barang dan Jasa	30.025.000,00	24.809.000,00	(5.216.000,00)	82,63		
03.2.03.06	Asistensi Penyusunan Dokumen Perencanaan Pembangunan Perangkat Daerah Bidang Kewilayahan	32.400.000,00	25.834.500,00	(6.565.500,00)	79,74		
03.2.03.06.5.1	BELANJA OPERASI	32.400.000,00	25.834.500,00	(6.565.500,00)	79,74		
03.2.03.06.5.1.02	Belanja Barang dan Jasa	32.400.000,00	25.834.500,00	(6.565.500,00)	79,74		
03.2.03.07	Pelaksanaan Monitoring dan Evaluasi Penyusunan Dokumen Perencanaan Pembangunan Perangkat Daerah Bidang Kewilayahan	28.502.500,00	24.916.826,00	(3.585.674,00)	87,42		
03.2.03.07.5.1	BELANJA OPERASI	28.502.500,00	24.916.826,00	(3.585.674,00)	87,42		
03.2.03.07.5.1.02	Belanja Barang dan Jasa	28.502.500,00	24.916.826,00	(3.585.674,00)	87,42		
03.2.03.08	Koordinasi Pelaksanaan Sinergitas dan Harmonisasi Perencanaan Pembangunan Daerah Bidang Kewilayahan	275.000.000,00	225.843.000,00	(49.157.000,00)	82,12		
03.2.03.08.5.1	BELANJA OPERASI	275.000.000,00	225.843.000,00	(49.157.000,00)	82,12		
03.2.03.08.5.1.01	Belanja Pegawai	10.770.000,00	10.770.000,00	0,00	100,00		



KODE	URAIAN	JUMLAH (Rp)		BERTAMBAH / (BERKURANG)		DASAR HUKUM	KETERANGAN
		ANGGARAN	REALISASI	(Rp)	(%)		
03.2.03.08.5.1.02	Belanja Barang dan Jasa	264.230.000,00	215.073.000,00	(49.157.000,00)	81,40		
	<b>SURPLUS / DEFISIT</b>	(7.850.311.000,00)	(7.077.247.017,00)	773.063.983,00	0		
	<b>SISA LEBIH / KURANG PEMBIAYAAN TAHUN BERKENAAN</b>	<b>(7.850.311.000,00)</b>	<b>(7.077.247.017,00)</b>	<b>773.063.983,00</b>	<b>0</b>		





**PEMERINTAH KABUPATEN TEGAL**  
**RINCIAN APBD MENURUT URUSAN PEMERINTAHAN DAERAH, ORGANISASI, PROGRAM,**  
**KEGIATAN, SUBKEGIATAN, KELOMPOK, DAN JENIS PENDAPATAN, BELANJA DAN PEMBIAYAAN**

Tahun Anggaran 2022

Urusan Pemerintahan : 5.02 KEUANGAN  
 SKPD : 5-02.0-00.0-00.02 Badan Pengelolaan Keuangan Dan Aset Daerah  
 Unit Organisasi : 5-02.0-00.0-00.02.000 Badan Pengelolaan Keuangan Dan Aset Daerah

KODE	URAIAN	JUMLAH (Rp)		BERTAMBAH / (BERKURANG)		DASAR HUKUM	KETERANGAN
		ANGGARAN	REALISASI	(Rp)	(%)		
00.0.00.00.4	<b>PENDAPATAN DAERAH</b>	2.258.523.949.500,00	2.245.777.842.683,00	(12.746.106.817,00)	99,44		
00.0.00.00.4.1	<b>PENDAPATAN ASLI DAERAH (PAD)</b>	32.960.802.500,00	33.227.595.137,00	266.792.637,00	100,81		
00.0.00.00.4.1.02	Retribusi Daerah	160.000.000,00	244.810.000,00	84.810.000,00	153,01		
00.0.00.00.4.1.03	Hasil Pengelolaan Kekayaan Daerah yang Dipisahkan	14.198.601.000,00	16.815.509.083,00	2.616.908.083,00	118,43		
00.0.00.00.4.1.04	Lain-lain PAD yang Sah	18.602.201.500,00	16.167.276.054,00	(2.434.925.446,00)	86,91		
00.0.00.00.4.2	<b>PENDAPATAN TRANSFER</b>	2.219.563.147.000,00	2.206.619.044.546,00	(12.944.102.454,00)	99,42		
00.0.00.00.4.2.01	Pendapatan Transfer Pemerintah Pusat	2.026.510.953.000,00	1.984.512.032.990,00	(41.998.920.010,00)	97,93		
00.0.00.00.4.2.02	Pendapatan Transfer Antar Daerah	193.052.194.000,00	222.107.011.556,00	29.054.817.556,00	115,05		
00.0.00.00.4.3	<b>LAIN-LAIN PENDAPATAN DAERAH YANG SAH</b>	6.000.000.000,00	5.931.203.000,00	(68.797.000,00)	98,85		
00.0.00.00.4.3.01	Pendapatan Hibah	6.000.000.000,00	5.931.203.000,00	(68.797.000,00)	98,85		
00.0.00.00.5	<b>BELANJA DAERAH</b>	690.953.430.000,00	662.800.687.477,00	(28.152.742.523,00)	95,93		
01	<b>PROGRAM PENUNJANG URUSAN PEMERINTAHAN DAERAH</b>	154.708.745.000,00	143.081.021.790,00	(11.627.723.210,00)	92,48		
01.2.01	Perencanaan, Penganggaran, dan Evaluasi Kinerja Perangkat Daerah	30.000.000,00	15.091.852,00	(14.908.148,00)	50,31		
01.2.01.01	Penyusunan Dokumen Perencanaan Perangkat Daerah	30.000.000,00	15.091.852,00	(14.908.148,00)	50,31		
01.2.01.01.5.1	<b>BELANJA OPERASI</b>	30.000.000,00	15.091.852,00	(14.908.148,00)	50,31		
01.2.01.01.5.1.01	Belanja Pegawai	790.000,00	790.000,00	0,00	100,00		
01.2.01.01.5.1.02	Belanja Barang dan Jasa	29.210.000,00	14.301.852,00	(14.908.148,00)	48,96		
01.2.02	Administrasi Keuangan Perangkat Daerah	112.595.033.000,00	103.669.462.793,00	(8.925.570.207,00)	92,07		
01.2.02.01	Penyediaan Gaji dan Tunjangan ASN	112.135.459.000,00	103.231.633.745,00	(8.903.825.255,00)	92,06		
01.2.02.01.5.1	<b>BELANJA OPERASI</b>	112.135.459.000,00	103.231.633.745,00	(8.903.825.255,00)	92,06		
01.2.02.01.5.1.01	Belanja Pegawai	112.135.459.000,00	103.231.633.745,00	(8.903.825.255,00)	92,06		



KODE	URAIAN	JUMLAH (Rp)		BERTAMBAH / (BERKURANG)		DASAR HUKUM	KETERANGAN
		ANGGARAN	REALISASI	(Rp)	(%)		
01.2.02.03	Pelaksanaan Penatausahaan dan Pengujian/Verifikasi Keuangan SKPD	459.574.000,00	437.829.048,00	(21.744.952,00)	95,27		
01.2.02.03.5.1	BELANJA OPERASI	459.574.000,00	437.829.048,00	(21.744.952,00)	95,27		
01.2.02.03.5.1.01	Belanja Pegawai	419.075.000,00	401.740.000,00	(17.335.000,00)	95,86		
01.2.02.03.5.1.02	Belanja Barang dan Jasa	40.499.000,00	36.089.048,00	(4.409.952,00)	89,11		
01.2.05	Administrasi Kepegawaian Perangkat Daerah	175.000.000,00	113.915.200,00	(61.084.800,00)	65,09		
01.2.05.09	Pendidikan dan Pelatihan Pegawai Berdasarkan Tugas dan Fungsi	175.000.000,00	113.915.200,00	(61.084.800,00)	65,09		
01.2.05.09.5.1	BELANJA OPERASI	175.000.000,00	113.915.200,00	(61.084.800,00)	65,09		
01.2.05.09.5.1.01	Belanja Pegawai	1.850.000,00	770.000,00	(1.080.000,00)	41,62		
01.2.05.09.5.1.02	Belanja Barang dan Jasa	173.150.000,00	113.145.200,00	(60.004.800,00)	65,35		
01.2.06	Administrasi Umum Perangkat Daerah	464.793.000,00	404.208.929,00	(60.584.071,00)	86,97		
01.2.06.01	Penyediaan Komponen Instalasi Listrik/Penerangan Bangunan Kantor	4.000.000,00	3.997.730,00	(2.270,00)	99,94		
01.2.06.01.5.1	BELANJA OPERASI	4.000.000,00	3.997.730,00	(2.270,00)	99,94		
01.2.06.01.5.1.02	Belanja Barang dan Jasa	4.000.000,00	3.997.730,00	(2.270,00)	99,94		
01.2.06.02	Penyediaan Peralatan dan Perlengkapan Kantor	66.390.000,00	65.559.500,00	(830.500,00)	98,75		
01.2.06.02.5.1	BELANJA OPERASI	66.390.000,00	65.559.500,00	(830.500,00)	98,75		
01.2.06.02.5.1.02	Belanja Barang dan Jasa	66.390.000,00	65.559.500,00	(830.500,00)	98,75		
01.2.06.03	Penyediaan Peralatan Rumah Tangga	30.000.000,00	29.651.600,00	(348.400,00)	98,84		
01.2.06.03.5.1	BELANJA OPERASI	30.000.000,00	29.651.600,00	(348.400,00)	98,84		
01.2.06.03.5.1.02	Belanja Barang dan Jasa	30.000.000,00	29.651.600,00	(348.400,00)	98,84		
01.2.06.04	Penyediaan Bahan Logistik Kantor	124.545.000,00	79.478.000,00	(45.067.000,00)	63,81		
01.2.06.04.5.1	BELANJA OPERASI	124.545.000,00	79.478.000,00	(45.067.000,00)	63,81		
01.2.06.04.5.1.01	Belanja Pegawai	4.060.000,00	4.060.000,00	0,00	100,00		
01.2.06.04.5.1.02	Belanja Barang dan Jasa	120.485.000,00	75.418.000,00	(45.067.000,00)	62,60		
01.2.06.05	Penyediaan Barang Cetak dan Penggandaan	48.858.000,00	44.024.740,00	(4.833.260,00)	90,11		
01.2.06.05.5.1	BELANJA OPERASI	48.858.000,00	44.024.740,00	(4.833.260,00)	90,11		
01.2.06.05.5.1.02	Belanja Barang dan Jasa	48.858.000,00	44.024.740,00	(4.833.260,00)	90,11		
01.2.06.06	Penyediaan Bahan Bacaan dan Peraturan Perundang-undangan	16.000.000,00	15.904.000,00	(96.000,00)	99,40		
01.2.06.06.5.1	BELANJA OPERASI	16.000.000,00	15.904.000,00	(96.000,00)	99,40		
01.2.06.06.5.1.02	Belanja Barang dan Jasa	16.000.000,00	15.904.000,00	(96.000,00)	99,40		
01.2.06.09	Penyelenggaraan Rapat Koordinasi dan Konsultasi SKPD	175.000.000,00	165.593.359,00	(9.406.641,00)	94,62		
01.2.06.09.5.1	BELANJA OPERASI	175.000.000,00	165.593.359,00	(9.406.641,00)	94,62		
01.2.06.09.5.1.01	Belanja Pegawai	3.045.000,00	3.045.000,00	0,00	100,00		
01.2.06.09.5.1.02	Belanja Barang dan Jasa	171.955.000,00	162.548.359,00	(9.406.641,00)	94,53		
01.2.07	Pengadaan Barang Milik Daerah Penunjang Urusan Pemerintah Daerah	355.000.000,00	339.940.540,00	(15.059.460,00)	95,76		
01.2.07.06	Pengadaan Peralatan dan Mesin Lainnya	175.000.000,00	172.939.340,00	(2.060.660,00)	98,82		



KODE	URAIAN	JUMLAH (Rp)		BERTAMBAH / (BERKURANG)		DASAR HUKUM	KETERANGAN
		ANGGARAN	REALISASI	(Rp)	(%)		
01.2.07.06.5.1	BELANJA OPERASI	3.298.000,00	2.980.000,00	(318.000,00)	90,36		
01.2.07.06.5.1.01	Belanja Pegawai	3.180.000,00	2.980.000,00	(200.000,00)	93,71		
01.2.07.06.5.1.02	Belanja Barang dan Jasa	118.000,00	0,00	(118.000,00)	0		
01.2.07.06.5.2	BELANJA MODAL	171.702.000,00	169.959.340,00	(1.742.660,00)	98,99		
01.2.07.06.5.2.02	Belanja Modal Peralatan dan Mesin	171.702.000,00	169.959.340,00	(1.742.660,00)	98,99		
01.2.07.09	Pengadaan Gedung Kantor atau Bangunan Lainnya	180.000.000,00	167.001.200,00	(12.998.800,00)	92,78		
01.2.07.09.5.1	BELANJA OPERASI	3.180.000,00	1.720.000,00	(1.460.000,00)	54,09		
01.2.07.09.5.1.01	Belanja Pegawai	3.180.000,00	1.720.000,00	(1.460.000,00)	54,09		
01.2.07.09.5.2	BELANJA MODAL	176.820.000,00	165.281.200,00	(11.538.800,00)	93,47		
01.2.07.09.5.2.03	Belanja Modal Gedung dan Bangunan	176.820.000,00	165.281.200,00	(11.538.800,00)	93,47		
01.2.08	Penyediaan Jasa Penunjang Urusan Pemerintahan Daerah	40.659.582.000,00	38.278.449.836,00	(2.381.132.164,00)	94,14		
01.2.08.01	Penyediaan Jasa Surat Menyurat	5.000.000,00	4.050.000,00	(950.000,00)	81,00		
01.2.08.01.5.1	BELANJA OPERASI	5.000.000,00	4.050.000,00	(950.000,00)	81,00		
01.2.08.01.5.1.02	Belanja Barang dan Jasa	5.000.000,00	4.050.000,00	(950.000,00)	81,00		
01.2.08.02	Penyediaan Jasa Komunikasi, Sumber Daya Air dan Listrik	40.265.175.000,00	37.962.244.411,00	(2.302.930.589,00)	94,28		
01.2.08.02.5.1	BELANJA OPERASI	40.265.175.000,00	37.962.244.411,00	(2.302.930.589,00)	94,28		
01.2.08.02.5.1.01	Belanja Pegawai	17.700.000,00	0,00	(17.700.000,00)	0		
01.2.08.02.5.1.02	Belanja Barang dan Jasa	40.247.475.000,00	37.962.244.411,00	(2.285.230.589,00)	94,32		
01.2.08.04	Penyediaan Jasa Pelayanan Umum Kantor	389.407.000,00	312.155.425,00	(77.251.575,00)	80,16		
01.2.08.04.5.1	BELANJA OPERASI	389.407.000,00	312.155.425,00	(77.251.575,00)	80,16		
01.2.08.04.5.1.01	Belanja Pegawai	5.300.000,00	5.100.000,00	(200.000,00)	96,23		
01.2.08.04.5.1.02	Belanja Barang dan Jasa	384.107.000,00	307.055.425,00	(77.051.575,00)	79,94		
01.2.09	Pemeliharaan Barang Milik Daerah Penunjang Urusan Pemerintahan Daerah	429.337.000,00	259.952.640,00	(169.384.360,00)	60,55		
01.2.09.02	Penyediaan Jasa Pemeliharaan, Biaya Pemeliharaan, Pajak dan Perizinan Kendaraan Dinas Operasional atau Lapangan	210.000.000,00	171.241.797,00	(38.758.203,00)	81,54		
01.2.09.02.5.1	BELANJA OPERASI	210.000.000,00	171.241.797,00	(38.758.203,00)	81,54		
01.2.09.02.5.1.01	Belanja Pegawai	1.060.000,00	1.060.000,00	0,00	100,00		
01.2.09.02.5.1.02	Belanja Barang dan Jasa	208.940.000,00	170.181.797,00	(38.758.203,00)	81,45		
01.2.09.05	Pemeliharaan Mebel	10.000.000,00	4.850.000,00	(5.150.000,00)	48,50		
01.2.09.05.5.1	BELANJA OPERASI	10.000.000,00	4.850.000,00	(5.150.000,00)	48,50		
01.2.09.05.5.1.02	Belanja Barang dan Jasa	10.000.000,00	4.850.000,00	(5.150.000,00)	48,50		
01.2.09.06	Pemeliharaan Peralatan dan Mesin Lainnya	130.000.000,00	30.964.668,00	(99.035.332,00)	23,82		
01.2.09.06.5.1	BELANJA OPERASI	130.000.000,00	30.964.668,00	(99.035.332,00)	23,82		
01.2.09.06.5.1.01	Belanja Pegawai	4.240.000,00	4.240.000,00	0,00	100,00		
01.2.09.06.5.1.02	Belanja Barang dan Jasa	125.760.000,00	26.724.668,00	(99.035.332,00)	21,25		
01.2.09.09	Pemeliharaan/Rehabilitasi Gedung Kantor dan Bangunan Lainnya	79.337.000,00	52.896.175,00	(26.440.825,00)	66,67		
01.2.09.09.5.1	BELANJA OPERASI	79.337.000,00	52.896.175,00	(26.440.825,00)	66,67		



KODE	URAIAN	JUMLAH (Rp)		BERTAMBAH / (BERKURANG)		DASAR HUKUM	KETERANGAN
		ANGGARAN	REALISASI	(Rp)	(%)		
01.2.09.09.5.1.01	Belanja Pegawai	3.180.000,00	2.980.000,00	(200.000,00)	93,71		
01.2.09.09.5.1.02	Belanja Barang dan Jasa	76.157.000,00	49.916.175,00	(26.240.825,00)	65,54		
02	<b>PROGRAM PENGELOLAAN KEUANGAN DAERAH</b>	533.424.006.000,00	517.011.335.581,00	(16.412.670.419,00)	96,92		
02.2.01	Koordinasi dan Penyusunan Rencana Anggaran Daerah	1.125.000.000,00	1.093.754.300,00	(31.245.700,00)	97,22		
02.2.01.01	Koordinasi dan Penyusunan KUA dan PPAS	60.000.000,00	58.219.500,00	(1.780.500,00)	97,03		
02.2.01.01.5.1	BELANJA OPERASI	60.000.000,00	58.219.500,00	(1.780.500,00)	97,03		
02.2.01.01.5.1.02	Belanja Barang dan Jasa	60.000.000,00	58.219.500,00	(1.780.500,00)	97,03		
02.2.01.07	Koordinasi dan Penyusunan Peraturan Daerah tentang APBD dan Peraturan Kepala Daerah tentang Penjabaran APBD	515.000.000,00	501.910.740,00	(13.089.260,00)	97,46		
02.2.01.07.5.1	BELANJA OPERASI	515.000.000,00	501.910.740,00	(13.089.260,00)	97,46		
02.2.01.07.5.1.01	Belanja Pegawai	17.020.000,00	17.020.000,00	0,00	100,00		
02.2.01.07.5.1.02	Belanja Barang dan Jasa	497.980.000,00	484.890.740,00	(13.089.260,00)	97,37		
02.2.01.08	Koordinasi dan Penyusunan Peraturan Daerah tentang Perubahan APBD dan Peraturan Kepala Daerah tentang Penjabaran Perubahan APBD	375.000.000,00	362.521.510,00	(12.478.490,00)	96,67		
02.2.01.08.5.1	BELANJA OPERASI	375.000.000,00	362.521.510,00	(12.478.490,00)	96,67		
02.2.01.08.5.1.01	Belanja Pegawai	18.460.000,00	18.380.000,00	(80.000,00)	99,57		
02.2.01.08.5.1.02	Belanja Barang dan Jasa	356.540.000,00	344.141.510,00	(12.398.490,00)	96,52		
02.2.01.13	Pembinaan Perencanaan Penganggaran Daerah Pemerintah Kabupaten/Kota	175.000.000,00	171.102.550,00	(3.897.450,00)	97,77		
02.2.01.13.5.1	BELANJA OPERASI	175.000.000,00	171.102.550,00	(3.897.450,00)	97,77		
02.2.01.13.5.1.01	Belanja Pegawai	20.700.000,00	17.400.000,00	(3.300.000,00)	84,06		
02.2.01.13.5.1.02	Belanja Barang dan Jasa	154.300.000,00	153.702.550,00	(597.450,00)	99,61		
02.2.02	Koordinasi dan Pengelolaan Perbendaharaan Daerah	810.000.000,00	691.658.479,00	(118.341.521,00)	85,39		
02.2.02.01	Koordinasi dan Pengelolaan Kas Daerah	400.000.000,00	327.799.239,00	(72.200.761,00)	81,95		
02.2.02.01.5.1	BELANJA OPERASI	400.000.000,00	327.799.239,00	(72.200.761,00)	81,95		
02.2.02.01.5.1.01	Belanja Pegawai	19.645.000,00	14.815.000,00	(4.830.000,00)	75,41		
02.2.02.01.5.1.02	Belanja Barang dan Jasa	380.355.000,00	312.984.239,00	(67.370.761,00)	82,29		
02.2.02.10	Penyusunan Petunjuk Teknis Administrasi Keuangan yang Berkaitan dengan Penerimaan dan Pengeluaran Kas Serta Penatausahaan dan Pertanggungjawaban Sub Kegiatan	70.000.000,00	52.216.967,00	(17.783.033,00)	74,60		
02.2.02.10.5.1	BELANJA OPERASI	70.000.000,00	52.216.967,00	(17.783.033,00)	74,60		
02.2.02.10.5.1.01	Belanja Pegawai	3.585.000,00	1.425.000,00	(2.160.000,00)	39,75		
02.2.02.10.5.1.02	Belanja Barang dan Jasa	66.415.000,00	50.791.967,00	(15.623.033,00)	76,48		
02.2.02.11	Pembinaan Penatausahaan Keuangan Pemerintah Kabupaten/Kota	340.000.000,00	311.642.273,00	(28.357.727,00)	91,66		
02.2.02.11.5.1	BELANJA OPERASI	340.000.000,00	311.642.273,00	(28.357.727,00)	91,66		
02.2.02.11.5.1.01	Belanja Pegawai	15.795.000,00	14.325.000,00	(1.470.000,00)	90,69		





KODE	URAIAN	JUMLAH (Rp)		BERTAMBAH / (BERKURANG)		DASAR HUKUM	KETERANGAN
		ANGGARAN	REALISASI	(Rp)	(%)		
02.2.02.11.5.1.02	Belanja Barang dan Jasa	324.205.000,00	297.317.273,00	(26.887.727,00)	91,71		
02.2.03	Koordinasi dan Pelaksanaan Akuntansi dan Pelaporan Keuangan Daerah	630.000.000,00	567.972.494,00	(62.027.506,00)	90,15		
02.2.03.01	Koordinasi Pelaksanaan Akuntansi Penerimaan dan Pengeluaran Kas Daerah	100.000.000,00	95.902.230,00	(4.097.770,00)	95,90		
02.2.03.01.5.1	BELANJA OPERASI	100.000.000,00	95.902.230,00	(4.097.770,00)	95,90		
02.2.03.01.5.1.02	Belanja Barang dan Jasa	100.000.000,00	95.902.230,00	(4.097.770,00)	95,90		
02.2.03.03	Koordinasi Penyusunan Laporan Pertanggungjawaban Pelaksanaan APBD Bulanan, Triwulanan dan Semesteran	530.000.000,00	472.070.264,00	(57.929.736,00)	89,07		
02.2.03.03.5.1	BELANJA OPERASI	530.000.000,00	472.070.264,00	(57.929.736,00)	89,07		
02.2.03.03.5.1.01	Belanja Pegawai	34.685.000,00	28.435.000,00	(6.250.000,00)	81,98		
02.2.03.03.5.1.02	Belanja Barang dan Jasa	495.315.000,00	443.635.264,00	(51.679.736,00)	89,57		
02.2.04	Penunjang Urusan Kewenangan Pengelolaan Keuangan Daerah	530.859.006.000,00	514.657.950.308,00	(16.201.055.692,00)	96,95		
02.2.04.08	Analisis Perencanaan dan Penyaluran Bantuan Keuangan	520.959.006.000,00	514.136.676.274,00	(6.822.329.726,00)	98,69		
02.2.04.08.5.4	BELANJA TRANSFER	520.959.006.000,00	514.136.676.274,00	(6.822.329.726,00)	98,69		
02.2.04.08.5.4.01	Belanja Bagi Hasil	17.887.689.000,00	13.458.788.474,00	(4.428.900.526,00)	75,24		
02.2.04.08.5.4.02	Belanja Bantuan Keuangan	503.071.317.000,00	500.677.887.800,00	(2.393.429.200,00)	99,52		
02.2.04.09	Pengelolaan Dana Darurat dan Mendesak	9.900.000.000,00	521.274.034,00	(9.378.725.966,00)	5,27		
02.2.04.09.5.3	BELANJA TIDAK TERDUGA	9.900.000.000,00	521.274.034,00	(9.378.725.966,00)	5,27		
02.2.04.09.5.3.01	Belanja Tidak Terduga	9.900.000.000,00	521.274.034,00	(9.378.725.966,00)	5,27		
03	<b>PROGRAM PENGELOLAAN BARANG MILIK DAERAH</b>	2.820.679.000,00	2.708.330.106,00	(112.348.894,00)	96,02		
03.2.01	Pengelolaan Barang Milik Daerah	2.820.679.000,00	2.708.330.106,00	(112.348.894,00)	96,02		
03.2.01.01	Penyusunan Standar Harga	175.000.000,00	158.390.500,00	(16.609.500,00)	90,51		
03.2.01.01.5.1	BELANJA OPERASI	175.000.000,00	158.390.500,00	(16.609.500,00)	90,51		
03.2.01.01.5.1.02	Belanja Barang dan Jasa	175.000.000,00	158.390.500,00	(16.609.500,00)	90,51		
03.2.01.04	Penyusunan Kebijakan Pengelolaan Barang Milik Daerah	1.400.000.000,00	1.370.628.410,00	(29.371.590,00)	97,90		
03.2.01.04.5.1	BELANJA OPERASI	1.400.000.000,00	1.370.628.410,00	(29.371.590,00)	97,90		
03.2.01.04.5.1.01	Belanja Pegawai	1.237.755.000,00	1.217.280.000,00	(20.475.000,00)	98,35		
03.2.01.04.5.1.02	Belanja Barang dan Jasa	162.245.000,00	153.348.410,00	(8.896.590,00)	94,52		
03.2.01.05	Penatausahaan Barang Milik Daerah	350.000.000,00	333.850.000,00	(16.150.000,00)	95,39		
03.2.01.05.5.1	BELANJA OPERASI	350.000.000,00	333.850.000,00	(16.150.000,00)	95,39		
03.2.01.05.5.1.02	Belanja Barang dan Jasa	350.000.000,00	333.850.000,00	(16.150.000,00)	95,39		
03.2.01.06	Inventarisasi Barang Milik Daerah	357.679.000,00	349.618.059,00	(8.060.941,00)	97,75		
03.2.01.06.5.1	BELANJA OPERASI	357.679.000,00	349.618.059,00	(8.060.941,00)	97,75		
03.2.01.06.5.1.02	Belanja Barang dan Jasa	357.679.000,00	349.618.059,00	(8.060.941,00)	97,75		
03.2.01.07	Pengamanan Barang Milik Daerah	128.000.000,00	112.885.432,00	(15.114.568,00)	88,19		
03.2.01.07.5.1	BELANJA OPERASI	128.000.000,00	112.885.432,00	(15.114.568,00)	88,19		



KODE	URAIAN	JUMLAH (Rp)		BERTAMBAH / (BERKURANG)		DASAR HUKUM	KETERANGAN
		ANGGARAN	REALISASI	(Rp)	(%)		
03.2.01.07.5.1.02	Belanja Barang dan Jasa	128.000.000,00	112.885.432,00	(15.114.568,00)	88,19		
03.2.01.08	Penilaian Barang Milik Daerah	130.000.000,00	125.404.500,00	(4.595.500,00)	96,47		
03.2.01.08.5.1	BELANJA OPERASI	130.000.000,00	125.404.500,00	(4.595.500,00)	96,47		
03.2.01.08.5.1.02	Belanja Barang dan Jasa	130.000.000,00	125.404.500,00	(4.595.500,00)	96,47		
03.2.01.10	Optimalisasi Penggunaan, Pemanfaatan, Pemindahtanganan, Pemusnahan, dan Penghapusan Barang Milik Daerah	140.000.000,00	131.436.800,00	(8.563.200,00)	93,88		
03.2.01.10.5.1	BELANJA OPERASI	140.000.000,00	131.436.800,00	(8.563.200,00)	93,88		
03.2.01.10.5.1.01	Belanja Pegawai	31.155.000,00	24.360.000,00	(6.795.000,00)	78,19		
03.2.01.10.5.1.02	Belanja Barang dan Jasa	108.845.000,00	107.076.800,00	(1.768.200,00)	98,38		
03.2.01.13	Pembinaan Pengelolaan Barang Milik Daerah Pemerintah Kabupaten/Kota	140.000.000,00	126.116.405,00	(13.883.595,00)	90,08		
03.2.01.13.5.1	BELANJA OPERASI	140.000.000,00	126.116.405,00	(13.883.595,00)	90,08		
03.2.01.13.5.1.02	Belanja Barang dan Jasa	140.000.000,00	126.116.405,00	(13.883.595,00)	90,08		
	<b>SURPLUS / DEFISIT</b>	1.567.570.519.500,00	1.582.977.155.206,00	15.406.635.706,00	100,98		
	<b>PEMBIAYAAN</b>						
00.0.00.00.6.1	<b>PENERIMAAN PEMBIAYAAN</b>	297.025.506.000,00	297.068.508.778,02	43.002.778,02	100,01		
00.0.00.00.6.1.01	Sisa Lebih Perhitungan Anggaran Tahun Sebelumnya	297.025.506.000,00	297.025.506.051,02	51,02	100,00		
00.0.00.00.6.1.05	Penerimaan Kembali Pemberian Pinjaman Daerah	0,00	43.002.727,00	43.002.727,00	0		
00.0.00.00.6.2	<b>PENGELUARAN PEMBIAYAAN</b>	37.500.000.000,00	37.500.000.000,00	0,00	100,00		
00.0.00.00.6.2.01	Pembentukan Dana Cadangan	30.000.000.000,00	30.000.000.000,00	0,00	100,00		
00.0.00.00.6.2.02	Penyertaan Modal Daerah	6.000.000.000,00	6.000.000.000,00	0,00	100,00		
00.0.00.00.6.2.04	Pemberian Pinjaman Daerah	1.500.000.000,00	1.500.000.000,00	0,00	100,00		
	<b>PEMBIAYAAN NETTO</b>	259.525.506.000,00	259.568.508.778,02	43.002.778,02	100,02		
	<b>SISA LEBIH / KURANG PEMBIAYAAN TAHUN BERKENAAN</b>	<b>1.827.096.025.500,00</b>	<b>1.842.545.663.984,02</b>	<b>15.449.638.484,02</b>	<b>100,85</b>		





**PEMERINTAH KABUPATEN TEGAL**  
**RINCIAN APBD MENURUT URUSAN PEMERINTAHAN DAERAH, ORGANISASI, PROGRAM,**  
**KEGIATAN, SUBKEGIATAN, KELOMPOK, DAN JENIS PENDAPATAN, BELANJA DAN PEMBIAYAAN**

Tahun Anggaran 2022

Urusan Pemerintahan : 5.02 KEUANGAN  
 SKPD : 5-02.0-00.0-00.03 Badan Pengelolaan Pendapatan Daerah  
 Unit Organisasi : 5-02.0-00.0-00.03.000 Badan Pengelolaan Pendapatan Daerah  
 Sub Unit Organisasi : 5-02.0-00.0-00.03.000.000 Badan Pengelolaan Pendapatan Daerah

KODE	URAIAN	JUMLAH (Rp)		BERTAMBAH / (BERKURANG)		DASAR HUKUM	KETERANGAN
		ANGGARAN	REALISASI	(Rp)	(%)		
00.0.00.00.4	<b>PENDAPATAN DAERAH</b>	133.365.000.000,00	174.379.212.432,00	41.014.212.432,00	130,75		
00.0.00.00.4.1	<b>PENDAPATAN ASLI DAERAH (PAD)</b>	133.365.000.000,00	174.379.212.432,00	41.014.212.432,00	130,75		
00.0.00.00.4.1.01	Pajak Daerah	133.365.000.000,00	173.244.165.906,00	39.879.165.906,00	129,90		
00.0.00.00.4.1.04	Lain-lain PAD yang Sah	0,00	1.135.046.526,00	1.135.046.526,00	0		
00.0.00.00.5	<b>BELANJA DAERAH</b>	13.790.369.000,00	11.631.702.513,00	(2.158.666.487,00)	84,35		
01	<b>PROGRAM PENUNJANG URUSAN PEMERINTAHAN DAERAH</b>	11.225.797.000,00	9.187.992.726,00	(2.037.804.274,00)	81,85		
01.2.01	Perencanaan, Penganggaran, dan Evaluasi Kinerja Perangkat Daerah	53.000.000,00	52.185.500,00	(814.500,00)	98,46		
01.2.01.02	Koordinasi dan Penyusunan Dokumen RKA-SKPD	41.000.000,00	40.401.500,00	(598.500,00)	98,54		
01.2.01.02.5.1	BELANJA OPERASI	41.000.000,00	40.401.500,00	(598.500,00)	98,54		
01.2.01.02.5.1.02	Belanja Barang dan Jasa	41.000.000,00	40.401.500,00	(598.500,00)	98,54		
01.2.01.06	Koordinasi dan Penyusunan Laporan Capaian Kinerja dan Ikhtisar Realisasi Kinerja SKPD	12.000.000,00	11.784.000,00	(216.000,00)	98,20		
01.2.01.06.5.1	BELANJA OPERASI	12.000.000,00	11.784.000,00	(216.000,00)	98,20		
01.2.01.06.5.1.02	Belanja Barang dan Jasa	12.000.000,00	11.784.000,00	(216.000,00)	98,20		
01.2.02	Administrasi Keuangan Perangkat Daerah	9.785.998.000,00	7.819.898.117,00	(1.966.099.883,00)	79,91		
01.2.02.01	Penyediaan Gaji dan Tunjangan ASN	9.661.130.000,00	7.699.652.117,00	(1.961.477.883,00)	79,70		
01.2.02.01.5.1	BELANJA OPERASI	9.661.130.000,00	7.699.652.117,00	(1.961.477.883,00)	79,70		
01.2.02.01.5.1.01	Belanja Pegawai	9.661.130.000,00	7.699.652.117,00	(1.961.477.883,00)	79,70		
01.2.02.03	Pelaksanaan Penatausahaan dan Pengujian/Verifikasi Keuangan SKPD	90.840.000,00	90.840.000,00	0,00	100,00		
01.2.02.03.5.1	BELANJA OPERASI	90.840.000,00	90.840.000,00	0,00	100,00		



KODE	URAIAN	JUMLAH (Rp)		BERTAMBAH / (BERKURANG)		DASAR HUKUM	KETERANGAN
		ANGGARAN	REALISASI	(Rp)	(%)		
01.2.02.03.5.1.01	Belanja Pegawai	90.840.000,00	90.840.000,00	0,00	100,00		
01.2.02.04	Koordinasi dan Pelaksanaan Akuntansi SKPD	21.300.000,00	17.040.000,00	(4.260.000,00)	80,00		
01.2.02.04.5.1	BELANJA OPERASI	21.300.000,00	17.040.000,00	(4.260.000,00)	80,00		
01.2.02.04.5.1.01	Belanja Pegawai	21.300.000,00	17.040.000,00	(4.260.000,00)	80,00		
01.2.02.05	Koordinasi dan Penyusunan Laporan Keuangan Akhir Tahun SKPD	12.728.000,00	12.366.000,00	(362.000,00)	97,16		
01.2.02.05.5.1	BELANJA OPERASI	12.728.000,00	12.366.000,00	(362.000,00)	97,16		
01.2.02.05.5.1.01	Belanja Pegawai	1.640.000,00	1.640.000,00	0,00	100,00		
01.2.02.05.5.1.02	Belanja Barang dan Jasa	11.088.000,00	10.726.000,00	(362.000,00)	96,74		
01.2.05	Administrasi Kepegawaian Perangkat Daerah	30.960.000,00	30.074.200,00	(885.800,00)	97,14		
01.2.05.09	Pendidikan dan Pelatihan Pegawai Berdasarkan Tugas dan Fungsi	30.960.000,00	30.074.200,00	(885.800,00)	97,14		
01.2.05.09.5.1	BELANJA OPERASI	30.960.000,00	30.074.200,00	(885.800,00)	97,14		
01.2.05.09.5.1.02	Belanja Barang dan Jasa	30.960.000,00	30.074.200,00	(885.800,00)	97,14		
01.2.06	Administrasi Umum Perangkat Daerah	267.812.000,00	263.912.877,00	(3.899.123,00)	98,54		
01.2.06.01	Penyediaan Komponen Instalasi Listrik/Penerangan Bangunan Kantor	7.500.000,00	7.335.500,00	(164.500,00)	97,81		
01.2.06.01.5.1	BELANJA OPERASI	7.500.000,00	7.335.500,00	(164.500,00)	97,81		
01.2.06.01.5.1.02	Belanja Barang dan Jasa	7.500.000,00	7.335.500,00	(164.500,00)	97,81		
01.2.06.02	Penyediaan Peralatan dan Perlengkapan Kantor	32.000.000,00	30.858.000,00	(1.142.000,00)	96,43		
01.2.06.02.5.1	BELANJA OPERASI	32.000.000,00	30.858.000,00	(1.142.000,00)	96,43		
01.2.06.02.5.1.02	Belanja Barang dan Jasa	32.000.000,00	30.858.000,00	(1.142.000,00)	96,43		
01.2.06.03	Penyediaan Peralatan Rumah Tangga	18.000.000,00	17.638.200,00	(361.800,00)	97,99		
01.2.06.03.5.1	BELANJA OPERASI	18.000.000,00	17.638.200,00	(361.800,00)	97,99		
01.2.06.03.5.1.02	Belanja Barang dan Jasa	18.000.000,00	17.638.200,00	(361.800,00)	97,99		
01.2.06.04	Penyediaan Bahan Logistik Kantor	96.445.000,00	95.785.500,00	(659.500,00)	99,32		
01.2.06.04.5.1	BELANJA OPERASI	96.445.000,00	95.785.500,00	(659.500,00)	99,32		
01.2.06.04.5.1.02	Belanja Barang dan Jasa	96.445.000,00	95.785.500,00	(659.500,00)	99,32		
01.2.06.05	Penyediaan Barang Cetak dan Penggandaan	18.847.000,00	17.688.950,00	(1.158.050,00)	93,86		
01.2.06.05.5.1	BELANJA OPERASI	18.847.000,00	17.688.950,00	(1.158.050,00)	93,86		
01.2.06.05.5.1.02	Belanja Barang dan Jasa	18.847.000,00	17.688.950,00	(1.158.050,00)	93,86		
01.2.06.06	Penyediaan Bahan Bacaan dan Peraturan Perundang-undangan	10.020.000,00	10.020.000,00	0,00	100,00		
01.2.06.06.5.1	BELANJA OPERASI	10.020.000,00	10.020.000,00	0,00	100,00		
01.2.06.06.5.1.02	Belanja Barang dan Jasa	10.020.000,00	10.020.000,00	0,00	100,00		
01.2.06.09	Penyelenggaraan Rapat Koordinasi dan Konsultasi SKPD	85.000.000,00	84.586.727,00	(413.273,00)	99,51		
01.2.06.09.5.1	BELANJA OPERASI	85.000.000,00	84.586.727,00	(413.273,00)	99,51		
01.2.06.09.5.1.01	Belanja Pegawai	4.920.000,00	4.920.000,00	0,00	100,00		
01.2.06.09.5.1.02	Belanja Barang dan Jasa	80.080.000,00	79.666.727,00	(413.273,00)	99,48		



KODE	URAIAN	JUMLAH (Rp)		BERTAMBAH / (BERKURANG)		DASAR HUKUM	KETERANGAN
		ANGGARAN	REALISASI	(Rp)	(%)		
01.2.07	Pengadaan Barang Milik Daerah Penunjang Urusan Pemerintah Daerah	297.980.000,00	297.913.420,00	(66.580,00)	99,98		
01.2.07.06	Pengadaan Peralatan dan Mesin Lainnya	297.980.000,00	297.913.420,00	(66.580,00)	99,98		
01.2.07.06.5.1	BELANJA OPERASI	9.980.000,00	9.937.000,00	(43.000,00)	99,57		
01.2.07.06.5.1.01	Belanja Pegawai	6.560.000,00	6.560.000,00	0,00	100,00		
01.2.07.06.5.1.02	Belanja Barang dan Jasa	3.420.000,00	3.377.000,00	(43.000,00)	98,74		
01.2.07.06.5.2	BELANJA MODAL	288.000.000,00	287.976.420,00	(23.580,00)	99,99		
01.2.07.06.5.2.02	Belanja Modal Peralatan dan Mesin	288.000.000,00	287.976.420,00	(23.580,00)	99,99		
01.2.08	Penyediaan Jasa Penunjang Urusan Pemerintahan Daerah	443.237.000,00	401.963.434,00	(41.273.566,00)	90,69		
01.2.08.01	Penyediaan Jasa Surat Menyurat	4.500.000,00	4.500.000,00	0,00	100,00		
01.2.08.01.5.1	BELANJA OPERASI	4.500.000,00	4.500.000,00	0,00	100,00		
01.2.08.01.5.1.02	Belanja Barang dan Jasa	4.500.000,00	4.500.000,00	0,00	100,00		
01.2.08.02	Penyediaan Jasa Komunikasi, Sumber Daya Air dan Listrik	259.680.000,00	258.161.029,00	(1.518.971,00)	99,42		
01.2.08.02.5.1	BELANJA OPERASI	259.680.000,00	258.161.029,00	(1.518.971,00)	99,42		
01.2.08.02.5.1.02	Belanja Barang dan Jasa	259.680.000,00	258.161.029,00	(1.518.971,00)	99,42		
01.2.08.04	Penyediaan Jasa Pelayanan Umum Kantor	179.057.000,00	139.302.405,00	(39.754.595,00)	77,80		
01.2.08.04.5.1	BELANJA OPERASI	179.057.000,00	139.302.405,00	(39.754.595,00)	77,80		
01.2.08.04.5.1.02	Belanja Barang dan Jasa	179.057.000,00	139.302.405,00	(39.754.595,00)	77,80		
01.2.09	Pemeliharaan Barang Milik Daerah Penunjang Urusan Pemerintahan Daerah	346.810.000,00	322.045.178,00	(24.764.822,00)	92,86		
01.2.09.01	Penyediaan Jasa Pemeliharaan, Biaya Pemeliharaan, dan Pajak Kendaraan Perorangan Dinas atau Kendaraan Dinas Jabatan	139.605.000,00	129.466.655,00	(10.138.345,00)	92,74		
01.2.09.01.5.1	BELANJA OPERASI	139.605.000,00	129.466.655,00	(10.138.345,00)	92,74		
01.2.09.01.5.1.02	Belanja Barang dan Jasa	139.605.000,00	129.466.655,00	(10.138.345,00)	92,74		
01.2.09.02	Penyediaan Jasa Pemeliharaan, Biaya Pemeliharaan, Pajak dan Perizinan Kendaraan Dinas Operasional atau Lapangan	110.000.000,00	96.070.073,00	(13.929.927,00)	87,34		
01.2.09.02.5.1	BELANJA OPERASI	110.000.000,00	96.070.073,00	(13.929.927,00)	87,34		
01.2.09.02.5.1.01	Belanja Pegawai	1.640.000,00	1.640.000,00	0,00	100,00		
01.2.09.02.5.1.02	Belanja Barang dan Jasa	108.360.000,00	94.430.073,00	(13.929.927,00)	87,14		
01.2.09.06	Pemeliharaan Peralatan dan Mesin Lainnya	47.205.000,00	46.871.250,00	(333.750,00)	99,29		
01.2.09.06.5.1	BELANJA OPERASI	47.205.000,00	46.871.250,00	(333.750,00)	99,29		
01.2.09.06.5.1.02	Belanja Barang dan Jasa	47.205.000,00	46.871.250,00	(333.750,00)	99,29		
01.2.09.09	Pemeliharaan/Rehabilitasi Gedung Kantor dan Bangunan Lainnya	50.000.000,00	49.637.200,00	(362.800,00)	99,27		
01.2.09.09.5.1	BELANJA OPERASI	50.000.000,00	49.637.200,00	(362.800,00)	99,27		
01.2.09.09.5.1.01	Belanja Pegawai	7.485.000,00	7.330.000,00	(155.000,00)	97,93		
01.2.09.09.5.1.02	Belanja Barang dan Jasa	42.515.000,00	42.307.200,00	(207.800,00)	99,51		



KODE	URAIAN	JUMLAH (Rp)		BERTAMBAH / (BERKURANG)		DASAR HUKUM	KETERANGAN
		ANGGARAN	REALISASI	(Rp)	(%)		
04	<b>PROGRAM PENGELOLAAN PENDAPATAN DAERAH</b>	2.564.572.000,00	2.443.709.787,00	(120.862.213,00)	95,29		
04.2.01	Kegiatan Pengelolaan Pendapatan Daerah	2.564.572.000,00	2.443.709.787,00	(120.862.213,00)	95,29		
04.2.01.01	Perencanaan pengelolaan pajak daerah	38.635.000,00	35.663.000,00	(2.972.000,00)	92,31		
04.2.01.01.5.1	BELANJA OPERASI	38.635.000,00	35.663.000,00	(2.972.000,00)	92,31		
04.2.01.01.5.1.02	Belanja Barang dan Jasa	38.635.000,00	35.663.000,00	(2.972.000,00)	92,31		
04.2.01.02	Analisa dan Pengembangan Pajak Daerah, serta Penyusunan Kebijakan Pajak Daerah.	303.335.000,00	285.159.040,00	(18.175.960,00)	94,01		
04.2.01.02.5.1	BELANJA OPERASI	303.335.000,00	285.159.040,00	(18.175.960,00)	94,01		
04.2.01.02.5.1.01	Belanja Pegawai	11.340.000,00	7.920.000,00	(3.420.000,00)	69,84		
04.2.01.02.5.1.02	Belanja Barang dan Jasa	291.995.000,00	277.239.040,00	(14.755.960,00)	94,95		
04.2.01.03	Penyuluhan dan Penyebarluasan Kebijakan Pajak Daerah	219.005.000,00	196.232.600,00	(22.772.400,00)	89,60		
04.2.01.03.5.1	BELANJA OPERASI	219.005.000,00	196.232.600,00	(22.772.400,00)	89,60		
04.2.01.03.5.1.01	Belanja Pegawai	3.700.000,00	1.450.000,00	(2.250.000,00)	39,19		
04.2.01.03.5.1.02	Belanja Barang dan Jasa	215.305.000,00	194.782.600,00	(20.522.400,00)	90,47		
04.2.01.05	Pendataan dan Pendaftaran Objek Pajak Daerah	89.579.000,00	67.341.500,00	(22.237.500,00)	75,18		
04.2.01.05.5.1	BELANJA OPERASI	89.579.000,00	67.341.500,00	(22.237.500,00)	75,18		
04.2.01.05.5.1.01	Belanja Pegawai	1.060.000,00	340.000,00	(720.000,00)	32,08		
04.2.01.05.5.1.02	Belanja Barang dan Jasa	88.519.000,00	67.001.500,00	(21.517.500,00)	75,69		
04.2.01.06	Pengolahan, Pemeliharaan, dan Pelaporan Basis Data Pajak Daerah	309.315.000,00	293.050.400,00	(16.264.600,00)	94,74		
04.2.01.06.5.1	BELANJA OPERASI	309.315.000,00	293.050.400,00	(16.264.600,00)	94,74		
04.2.01.06.5.1.01	Belanja Pegawai	2.120.000,00	860.000,00	(1.260.000,00)	40,57		
04.2.01.06.5.1.02	Belanja Barang dan Jasa	307.195.000,00	292.190.400,00	(15.004.600,00)	95,12		
04.2.01.09	Pelayanan dan Konsultasi Pajak Daerah	120.456.000,00	113.244.252,00	(7.211.748,00)	94,01		
04.2.01.09.5.1	BELANJA OPERASI	120.456.000,00	113.244.252,00	(7.211.748,00)	94,01		
04.2.01.09.5.1.01	Belanja Pegawai	1.580.000,00	680.000,00	(900.000,00)	43,04		
04.2.01.09.5.1.02	Belanja Barang dan Jasa	118.876.000,00	112.564.252,00	(6.311.748,00)	94,69		
04.2.01.11	Penagihan Pajak Daerah	1.200.403.000,00	1.175.997.495,00	(24.405.505,00)	97,97		
04.2.01.11.5.1	BELANJA OPERASI	1.200.403.000,00	1.175.997.495,00	(24.405.505,00)	97,97		
04.2.01.11.5.1.01	Belanja Pegawai	10.580.000,00	8.870.000,00	(1.710.000,00)	83,84		
04.2.01.11.5.1.02	Belanja Barang dan Jasa	1.189.823.000,00	1.167.127.495,00	(22.695.505,00)	98,09		
04.2.01.13	Pengendalian, Pemeriksaan dan Pengawasan Pajak Daerah	283.844.000,00	277.021.500,00	(6.822.500,00)	97,60		
04.2.01.13.5.1	BELANJA OPERASI	283.844.000,00	277.021.500,00	(6.822.500,00)	97,60		
04.2.01.13.5.1.01	Belanja Pegawai	5.110.000,00	3.400.000,00	(1.710.000,00)	66,54		
04.2.01.13.5.1.02	Belanja Barang dan Jasa	278.734.000,00	273.621.500,00	(5.112.500,00)	98,17		
	<b>SURPLUS / DEFISIT</b>	119.574.631.000,00	162.747.509.919,00	43.172.878.919,00	136,11		
	<b>SISA LEBIH / KURANG PEMBIAYAAN TAHUN BERKENAAN</b>	<b>119.574.631.000,00</b>	<b>162.747.509.919,00</b>	<b>43.172.878.919,00</b>	<b>136,11</b>		





**PEMERINTAH KABUPATEN TEGAL**  
**RINCIAN APBD MENURUT URUSAN PEMERINTAHAN DAERAH, ORGANISASI, PROGRAM,**  
**KEGIATAN, SUBKEGIATAN, KELOMPOK, DAN JENIS PENDAPATAN, BELANJA DAN PEMBIAYAAN**

Tahun Anggaran 2022

Urusan Pemerintahan : 5.03 KEPEGAWAIAN  
 SKPD : 5-03.5-04.0-00.01 Badan Kepegawaian, Pendidikan Dan Pelatihan Daerah  
 Unit Organisasi : 5-03.5-04.0-00.01.000 Badan Kepegawaian, Pendidikan Dan Pelatihan Daerah  
 Sub Unit Organisasi : 5-03.5-04.0-00.01.000.000 Badan Kepegawaian, Pendidikan Dan Pelatihan Daerah

KODE	URAIAN	JUMLAH (Rp)		BERTAMBAH / (BERKURANG)		DASAR HUKUM	KETERANGAN
		ANGGARAN	REALISASI	(Rp)	(%)		
00.0.00.00.5	<b>BELANJA DAERAH</b>	9.272.571.000,00	8.111.791.971,00	(1.160.779.029,00)	87,48		
01	<b>PROGRAM PENUNJANG URUSAN PEMERINTAHAN DAERAH</b>	4.636.859.000,00	4.360.531.960,00	(276.327.040,00)	94,04		
01.2.01	Perencanaan, Penganggaran, dan Evaluasi Kinerja Perangkat Daerah	60.000.000,00	58.098.500,00	(1.901.500,00)	96,83		
01.2.01.01	Penyusunan Dokumen Perencanaan Perangkat Daerah	25.000.000,00	23.937.500,00	(1.062.500,00)	95,75		
01.2.01.01.5.1	<b>BELANJA OPERASI</b>	25.000.000,00	23.937.500,00	(1.062.500,00)	95,75		
01.2.01.01.5.1.01	Belanja Pegawai	2.340.000,00	2.340.000,00	0,00	100,00		
01.2.01.01.5.1.02	Belanja Barang dan Jasa	22.660.000,00	21.597.500,00	(1.062.500,00)	95,31		
01.2.01.06	Koordinasi dan Penyusunan Laporan Capaian Kinerja dan Ikhtisar Realisasi Kinerja SKPD	35.000.000,00	34.161.000,00	(839.000,00)	97,60		
01.2.01.06.5.1	<b>BELANJA OPERASI</b>	35.000.000,00	34.161.000,00	(839.000,00)	97,60		
01.2.01.06.5.1.01	Belanja Pegawai	340.000,00	340.000,00	0,00	100,00		
01.2.01.06.5.1.02	Belanja Barang dan Jasa	34.660.000,00	33.821.000,00	(839.000,00)	97,58		
01.2.02	Administrasi Keuangan Perangkat Daerah	3.560.826.000,00	3.355.287.207,00	(205.538.793,00)	94,23		
01.2.02.01	Penyediaan Gaji dan Tunjangan ASN	3.502.326.000,00	3.297.362.207,00	(204.963.793,00)	94,15		
01.2.02.01.5.1	<b>BELANJA OPERASI</b>	3.502.326.000,00	3.297.362.207,00	(204.963.793,00)	94,15		
01.2.02.01.5.1.01	Belanja Pegawai	3.502.326.000,00	3.297.362.207,00	(204.963.793,00)	94,15		
01.2.02.03	Pelaksanaan Penatausahaan dan Pengujian/Verifikasi Keuangan SKPD	58.500.000,00	57.925.000,00	(575.000,00)	99,02		
01.2.02.03.5.1	<b>BELANJA OPERASI</b>	58.500.000,00	57.925.000,00	(575.000,00)	99,02		
01.2.02.03.5.1.01	Belanja Pegawai	57.480.000,00	56.905.000,00	(575.000,00)	99,00		
01.2.02.03.5.1.02	Belanja Barang dan Jasa	1.020.000,00	1.020.000,00	0,00	100,00		



KODE	URAIAN	JUMLAH (Rp)		BERTAMBAH / (BERKURANG)		DASAR HUKUM	KETERANGAN
		ANGGARAN	REALISASI	(Rp)	(%)		
01.2.05	Administrasi Kepegawaian Perangkat Daerah	55.000.000,00	50.169.124,00	(4.830.876,00)	91,22		
01.2.05.09	Pendidikan dan Pelatihan Pegawai Berdasarkan Tugas dan Fungsi	55.000.000,00	50.169.124,00	(4.830.876,00)	91,22		
01.2.05.09.5.1	BELANJA OPERASI	55.000.000,00	50.169.124,00	(4.830.876,00)	91,22		
01.2.05.09.5.1.01	Belanja Pegawai	1.790.000,00	1.340.000,00	(450.000,00)	74,86		
01.2.05.09.5.1.02	Belanja Barang dan Jasa	53.210.000,00	48.829.124,00	(4.380.876,00)	91,77		
01.2.06	Administrasi Umum Perangkat Daerah	240.220.000,00	223.183.854,00	(17.036.146,00)	92,91		
01.2.06.01	Penyediaan Komponen Instalasi Listrik/Penerangan Bangunan Kantor	7.000.000,00	6.903.600,00	(96.400,00)	98,62		
01.2.06.01.5.1	BELANJA OPERASI	7.000.000,00	6.903.600,00	(96.400,00)	98,62		
01.2.06.01.5.1.02	Belanja Barang dan Jasa	7.000.000,00	6.903.600,00	(96.400,00)	98,62		
01.2.06.02	Penyediaan Peralatan dan Perlengkapan Kantor	63.850.000,00	58.707.100,00	(5.142.900,00)	91,95		
01.2.06.02.5.1	BELANJA OPERASI	63.850.000,00	58.707.100,00	(5.142.900,00)	91,95		
01.2.06.02.5.1.01	Belanja Pegawai	5.890.000,00	5.440.000,00	(450.000,00)	92,36		
01.2.06.02.5.1.02	Belanja Barang dan Jasa	57.960.000,00	53.267.100,00	(4.692.900,00)	91,90		
01.2.06.04	Penyediaan Bahan Logistik Kantor	35.810.000,00	33.453.000,00	(2.357.000,00)	93,42		
01.2.06.04.5.1	BELANJA OPERASI	35.810.000,00	33.453.000,00	(2.357.000,00)	93,42		
01.2.06.04.5.1.01	Belanja Pegawai	1.240.000,00	340.000,00	(900.000,00)	27,42		
01.2.06.04.5.1.02	Belanja Barang dan Jasa	34.570.000,00	33.113.000,00	(1.457.000,00)	95,79		
01.2.06.05	Penyediaan Barang Cetak dan Penggandaan	20.000.000,00	19.332.600,00	(667.400,00)	96,66		
01.2.06.05.1	BELANJA OPERASI	20.000.000,00	19.332.600,00	(667.400,00)	96,66		
01.2.06.05.1.01	Belanja Pegawai	790.000,00	340.000,00	(450.000,00)	43,04		
01.2.06.05.1.02	Belanja Barang dan Jasa	19.210.000,00	18.992.600,00	(217.400,00)	98,87		
01.2.06.06	Penyediaan Bahan Bacaan dan Peraturan Perundang-undangan	10.560.000,00	10.260.000,00	(300.000,00)	97,16		
01.2.06.06.5.1	BELANJA OPERASI	10.560.000,00	10.260.000,00	(300.000,00)	97,16		
01.2.06.06.5.1.02	Belanja Barang dan Jasa	10.560.000,00	10.260.000,00	(300.000,00)	97,16		
01.2.06.09	Penyelenggaraan Rapat Koordinasi dan Konsultasi SKPD	103.000.000,00	94.527.554,00	(8.472.446,00)	91,77		
01.2.06.09.5.1	BELANJA OPERASI	103.000.000,00	94.527.554,00	(8.472.446,00)	91,77		
01.2.06.09.5.1.01	Belanja Pegawai	3.040.000,00	340.000,00	(2.700.000,00)	11,18		
01.2.06.09.5.1.02	Belanja Barang dan Jasa	99.960.000,00	94.187.554,00	(5.772.446,00)	94,23		
01.2.07	Pengadaan Barang Milik Daerah Penunjang Urusan Pemerintah Daerah	103.563.000,00	102.292.997,00	(1.270.003,00)	98,77		
01.2.07.05	Pengadaan Mebel	15.563.000,00	14.963.500,00	(599.500,00)	96,15		
01.2.07.05.5.1	BELANJA OPERASI	790.000,00	340.000,00	(450.000,00)	43,04		
01.2.07.05.5.1.01	Belanja Pegawai	790.000,00	340.000,00	(450.000,00)	43,04		
01.2.07.05.5.2	BELANJA MODAL	14.773.000,00	14.623.500,00	(149.500,00)	98,99		
01.2.07.05.5.2.02	Belanja Modal Peralatan dan Mesin	14.773.000,00	14.623.500,00	(149.500,00)	98,99		
01.2.07.06	Pengadaan Peralatan dan Mesin Lainnya	88.000.000,00	87.329.497,00	(670.503,00)	99,24		





KODE	URAIAN	JUMLAH (Rp)		BERTAMBAH / (BERKURANG)		DASAR HUKUM	KETERANGAN
		ANGGARAN	REALISASI	(Rp)	(%)		
01.2.07.06.5.1	BELANJA OPERASI	3.845.500,00	3.845.500,00	0,00	100,00		
01.2.07.06.5.1.01	Belanja Pegawai	3.205.000,00	3.205.000,00	0,00	100,00		
01.2.07.06.5.1.02	Belanja Barang dan Jasa	640.500,00	640.500,00	0,00	100,00		
01.2.07.06.5.2	BELANJA MODAL	84.154.500,00	83.483.997,00	(670.503,00)	99,20		
01.2.07.06.5.2.02	Belanja Modal Peralatan dan Mesin	84.154.500,00	83.483.997,00	(670.503,00)	99,20		
01.2.08	Penyediaan Jasa Penunjang Urusan Pemerintahan Daerah	298.000.000,00	274.885.198,00	(23.114.802,00)	92,24		
01.2.08.02	Penyediaan Jasa Komunikasi, Sumber Daya Air dan Listrik	197.000.000,00	174.265.130,00	(22.734.870,00)	88,46		
01.2.08.02.5.1	BELANJA OPERASI	197.000.000,00	174.265.130,00	(22.734.870,00)	88,46		
01.2.08.02.5.1.02	Belanja Barang dan Jasa	197.000.000,00	174.265.130,00	(22.734.870,00)	88,46		
01.2.08.04	Penyediaan Jasa Pelayanan Umum Kantor	101.000.000,00	100.620.068,00	(379.932,00)	99,62		
01.2.08.04.5.1	BELANJA OPERASI	101.000.000,00	100.620.068,00	(379.932,00)	99,62		
01.2.08.04.5.1.01	Belanja Pegawai	9.180.000,00	9.180.000,00	0,00	100,00		
01.2.08.04.5.1.02	Belanja Barang dan Jasa	91.820.000,00	91.440.068,00	(379.932,00)	99,59		
01.2.09	Pemeliharaan Barang Milik Daerah Penunjang Urusan Pemerintahan Daerah	319.250.000,00	296.615.080,00	(22.634.920,00)	92,91		
01.2.09.01	Penyediaan Jasa Pemeliharaan, Biaya Pemeliharaan, dan Pajak Kendaraan Perorangan Dinas atau Kendaraan Dinas Jabatan	175.000.000,00	156.853.500,00	(18.146.500,00)	89,63		
01.2.09.01.5.1	BELANJA OPERASI	175.000.000,00	156.853.500,00	(18.146.500,00)	89,63		
01.2.09.01.5.1.01	Belanja Pegawai	9.325.000,00	6.085.000,00	(3.240.000,00)	65,25		
01.2.09.01.5.1.02	Belanja Barang dan Jasa	165.675.000,00	150.768.500,00	(14.906.500,00)	91,00		
01.2.09.06	Pemeliharaan Peralatan dan Mesin Lainnya	44.250.000,00	42.416.580,00	(1.833.420,00)	95,86		
01.2.09.06.5.1	BELANJA OPERASI	44.250.000,00	42.416.580,00	(1.833.420,00)	95,86		
01.2.09.06.5.1.01	Belanja Pegawai	2.140.000,00	340.000,00	(1.800.000,00)	15,89		
01.2.09.06.5.1.02	Belanja Barang dan Jasa	42.110.000,00	42.076.580,00	(33.420,00)	99,92		
01.2.09.09	Pemeliharaan/Rehabilitasi Gedung Kantor dan Bangunan Lainnya	100.000.000,00	97.345.000,00	(2.655.000,00)	97,35		
01.2.09.09.5.1	BELANJA OPERASI	100.000.000,00	97.345.000,00	(2.655.000,00)	97,35		
01.2.09.09.5.1.01	Belanja Pegawai	900.000,00	900.000,00	0,00	100,00		
01.2.09.09.5.1.02	Belanja Barang dan Jasa	99.100.000,00	96.445.000,00	(2.655.000,00)	97,32		
02	<b>PROGRAM KEPEGAWAIAN DAERAH</b>	3.218.047.000,00	2.340.067.941,00	(877.979.059,00)	72,72		
02.2.01	Pengadaan, Pemberhentian dan Informasi Kepegawaian ASN	1.993.500.000,00	1.156.521.410,00	(836.978.590,00)	58,01		
02.2.01.02	Penyusunan Rencana Kebutuhan, Jenis dan Jumlah Jabatan untuk Pelaksanaan Pengadaan ASN	42.500.000,00	38.990.708,00	(3.509.292,00)	91,74		
02.2.01.02.5.1	BELANJA OPERASI	42.500.000,00	38.990.708,00	(3.509.292,00)	91,74		
02.2.01.02.5.1.02	Belanja Barang dan Jasa	42.500.000,00	38.990.708,00	(3.509.292,00)	91,74		
02.2.01.04	Evaluasi Pengadaan ASN dan Pengadaan ASN	1.491.000.000,00	690.712.497,00	(800.287.503,00)	46,33		
02.2.01.04.5.1	BELANJA OPERASI	1.491.000.000,00	690.712.497,00	(800.287.503,00)	46,33		



KODE	URAIAN	JUMLAH (Rp)		BERTAMBAH / (BERKURANG)		DASAR HUKUM	KETERANGAN
		ANGGARAN	REALISASI	(Rp)	(%)		
02.2.01.04.5.1.01	Belanja Pegawai	32.910.000,00	14.120.000,00	(18.790.000,00)	42,90		
02.2.01.04.5.1.02	Belanja Barang dan Jasa	1.458.090.000,00	676.592.497,00	(781.497.503,00)	46,40		
02.2.01.06	Koordinasi Pelaksanaan Administrasi Pemberhentian	73.500.000,00	60.811.685,00	(12.688.315,00)	82,74		
02.2.01.06.5.1	BELANJA OPERASI	73.500.000,00	60.811.685,00	(12.688.315,00)	82,74		
02.2.01.06.5.1.01	Belanja Pegawai	1.240.000,00	0,00	(1.240.000,00)	0		
02.2.01.06.5.1.02	Belanja Barang dan Jasa	72.260.000,00	60.811.685,00	(11.448.315,00)	84,16		
02.2.01.10	Pengelolaan Sistem Informasi Kepegawaian	226.500.000,00	210.707.285,00	(15.792.715,00)	93,03		
02.2.01.10.5.1	BELANJA OPERASI	226.500.000,00	210.707.285,00	(15.792.715,00)	93,03		
02.2.01.10.5.1.01	Belanja Pegawai	5.070.000,00	0,00	(5.070.000,00)	0		
02.2.01.10.5.1.02	Belanja Barang dan Jasa	221.430.000,00	210.707.285,00	(10.722.715,00)	95,16		
02.2.01.11	Pengelolaan Data Kepegawaian	160.000.000,00	155.299.235,00	(4.700.765,00)	97,06		
02.2.01.11.5.1	BELANJA OPERASI	160.000.000,00	155.299.235,00	(4.700.765,00)	97,06		
02.2.01.11.5.1.01	Belanja Pegawai	1.670.000,00	680.000,00	(990.000,00)	40,72		
02.2.01.11.5.1.02	Belanja Barang dan Jasa	158.330.000,00	154.619.235,00	(3.710.765,00)	97,66		
02.2.02	Mutasi dan Promosi ASN	587.500.000,00	572.954.103,00	(14.545.897,00)	97,52		
02.2.02.01	Pengelolaan Mutasi ASN	75.000.000,00	72.478.098,00	(2.521.902,00)	96,64		
02.2.02.01.5.1	BELANJA OPERASI	75.000.000,00	72.478.098,00	(2.521.902,00)	96,64		
02.2.02.01.5.1.01	Belanja Pegawai	4.460.000,00	4.460.000,00	0,00	100,00		
02.2.02.01.5.1.02	Belanja Barang dan Jasa	70.540.000,00	68.018.098,00	(2.521.902,00)	96,42		
02.2.02.02	Pengelolaan Kenaikan Pangkat ASN	100.000.000,00	96.352.755,00	(3.647.245,00)	96,35		
02.2.02.02.5.1	BELANJA OPERASI	100.000.000,00	96.352.755,00	(3.647.245,00)	96,35		
02.2.02.02.5.1.01	Belanja Pegawai	1.220.000,00	1.020.000,00	(200.000,00)	83,61		
02.2.02.02.5.1.02	Belanja Barang dan Jasa	98.780.000,00	95.332.755,00	(3.447.245,00)	96,51		
02.2.02.03	Pengelolaan Promosi ASN	412.500.000,00	404.123.250,00	(8.376.750,00)	97,97		
02.2.02.03.5.1	BELANJA OPERASI	412.500.000,00	404.123.250,00	(8.376.750,00)	97,97		
02.2.02.03.5.1.01	Belanja Pegawai	2.720.000,00	2.720.000,00	0,00	100,00		
02.2.02.03.5.1.02	Belanja Barang dan Jasa	409.780.000,00	401.403.250,00	(8.376.750,00)	97,96		
02.2.03	Pengembangan Kompetensi ASN	296.722.000,00	279.740.017,00	(16.981.983,00)	94,28		
02.2.03.02	Pengelolaan Assessment Center	167.722.000,00	157.230.270,00	(10.491.730,00)	93,74		
02.2.03.02.5.1	BELANJA OPERASI	167.722.000,00	157.230.270,00	(10.491.730,00)	93,74		
02.2.03.02.5.1.01	Belanja Pegawai	6.380.000,00	6.380.000,00	0,00	100,00		
02.2.03.02.5.1.02	Belanja Barang dan Jasa	161.342.000,00	150.850.270,00	(10.491.730,00)	93,50		
02.2.03.04	Pengelolaan Pendidikan Lanjutan ASN	58.800.000,00	58.058.942,00	(741.058,00)	98,74		
02.2.03.04.5.1	BELANJA OPERASI	58.800.000,00	58.058.942,00	(741.058,00)	98,74		
02.2.03.04.5.1.02	Belanja Barang dan Jasa	58.800.000,00	58.058.942,00	(741.058,00)	98,74		
02.2.03.12	Sosialisasi dan Penyebaran Informasi Jabatan Fungsional ASN	24.700.000,00	24.640.450,00	(59.550,00)	99,76		
02.2.03.12.5.1	BELANJA OPERASI	24.700.000,00	24.640.450,00	(59.550,00)	99,76		
02.2.03.12.5.1.02	Belanja Barang dan Jasa	24.700.000,00	24.640.450,00	(59.550,00)	99,76		
02.2.03.14	Fasilitasi Pengembangan Karir dalam Jabatan Fungsional	45.500.000,00	39.810.355,00	(5.689.645,00)	87,50		



KODE	URAIAN	JUMLAH (Rp)		BERTAMBAH / (BERKURANG)		DASAR HUKUM	KETERANGAN
		ANGGARAN	REALISASI	(Rp)	(%)		
02.2.03.14.5.1	BELANJA OPERASI	45.500.000,00	39.810.355,00	(5.689.645,00)	87,50		
02.2.03.14.5.1.02	Belanja Barang dan Jasa	45.500.000,00	39.810.355,00	(5.689.645,00)	87,50		
02.2.04	Penilaian dan Evaluasi Kinerja Aparatur	340.325.000,00	330.852.411,00	(9.472.589,00)	97,22		
02.2.04.01	Penyusunan Kebijakan Penilaian dan Evaluasi Kinerja Aparatur	61.625.000,00	61.185.028,00	(439.972,00)	99,29		
02.2.04.01.5.1	BELANJA OPERASI	61.625.000,00	61.185.028,00	(439.972,00)	99,29		
02.2.04.01.5.1.02	Belanja Barang dan Jasa	61.625.000,00	61.185.028,00	(439.972,00)	99,29		
02.2.04.02	Pelaksanaan Penilaian dan Evaluasi Kinerja Aparatur	10.000.000,00	9.805.000,00	(195.000,00)	98,05		
02.2.04.02.5.1	BELANJA OPERASI	10.000.000,00	9.805.000,00	(195.000,00)	98,05		
02.2.04.02.5.1.02	Belanja Barang dan Jasa	10.000.000,00	9.805.000,00	(195.000,00)	98,05		
02.2.04.03	Evaluasi Hasil Penilaian dan Evaluasi Kinerja Aparatur	21.000.000,00	20.100.974,00	(899.026,00)	95,72		
02.2.04.03.5.1	BELANJA OPERASI	21.000.000,00	20.100.974,00	(899.026,00)	95,72		
02.2.04.03.5.1.02	Belanja Barang dan Jasa	21.000.000,00	20.100.974,00	(899.026,00)	95,72		
02.2.04.04	Pengelolaan Pemberian Penghargaan Bagi Pegawai	150.000.000,00	147.246.000,00	(2.754.000,00)	98,16		
02.2.04.04.5.1	BELANJA OPERASI	150.000.000,00	147.246.000,00	(2.754.000,00)	98,16		
02.2.04.04.5.1.01	Belanja Pegawai	12.830.000,00	10.670.000,00	(2.160.000,00)	83,16		
02.2.04.04.5.1.02	Belanja Barang dan Jasa	137.170.000,00	136.576.000,00	(594.000,00)	99,57		
02.2.04.05	Pengelolaan Tanda Jasa Bagi Pegawai	6.000.000,00	4.694.310,00	(1.305.690,00)	78,24		
02.2.04.05.5.1	BELANJA OPERASI	6.000.000,00	4.694.310,00	(1.305.690,00)	78,24		
02.2.04.05.5.1.02	Belanja Barang dan Jasa	6.000.000,00	4.694.310,00	(1.305.690,00)	78,24		
02.2.04.07	Pembinaan Disiplin ASN	50.000.000,00	48.091.899,00	(1.908.101,00)	96,18		
02.2.04.07.5.1	BELANJA OPERASI	50.000.000,00	48.091.899,00	(1.908.101,00)	96,18		
02.2.04.07.5.1.02	Belanja Barang dan Jasa	50.000.000,00	48.091.899,00	(1.908.101,00)	96,18		
02.2.04.08	Pengelolaan Penyelesaian Pelanggaran Disiplin ASN	35.700.000,00	35.281.700,00	(418.300,00)	98,83		
02.2.04.08.5.1	BELANJA OPERASI	35.700.000,00	35.281.700,00	(418.300,00)	98,83		
02.2.04.08.5.1.02	Belanja Barang dan Jasa	35.700.000,00	35.281.700,00	(418.300,00)	98,83		
02.2.04.09	Pelayanan Proses Izin Perceraian Pegawai	6.000.000,00	4.447.500,00	(1.552.500,00)	74,13		
02.2.04.09.5.1	BELANJA OPERASI	6.000.000,00	4.447.500,00	(1.552.500,00)	74,13		
02.2.04.09.5.1.02	Belanja Barang dan Jasa	6.000.000,00	4.447.500,00	(1.552.500,00)	74,13		
02	<b>PROGRAM PENGEMBANGAN SUMBER DAYA MANUSIA</b>	1.417.665.000,00	1.411.192.070,00	(6.472.930,00)	99,54		
02.2.01	Pengembangan Kompetensi Teknis	157.300.000,00	155.221.000,00	(2.079.000,00)	98,68		
02.2.01.01	Penyusunan Kebijakan Teknis Dan Rencana Pengembangan Kompetensi Teknis Umum, Inti, dan Pilihan Bagi Jabatan Administrasi Penyelenggara Urusan Pemerintahan Konkuren, Perangkat Daerah Penunjang, dan Urusan Pemerintahan Umum	5.000.000,00	4.830.000,00	(170.000,00)	96,60		
02.2.01.01.5.1	BELANJA OPERASI	5.000.000,00	4.830.000,00	(170.000,00)	96,60		
02.2.01.01.5.1.02	Belanja Barang dan Jasa	5.000.000,00	4.830.000,00	(170.000,00)	96,60		



KODE	URAIAN	JUMLAH (Rp)		BERTAMBAH / (BERKURANG)		DASAR HUKUM	KETERANGAN
		ANGGARAN	REALISASI	(Rp)	(%)		
02.2.01.03	Penyelenggaraan Pengembangan Kompetensi Teknis Umum, Inti, dan Pilihan Bagi Jabatan Administrasi Penyelenggara Urusan Pemerintahan Konkuren, Perangkat Daerah Penunjang, dan Urusan Pemerintahan Umum	145.300.000,00	143.391.000,00	(1.909.000,00)	98,69		
02.2.01.03.5.1	BELANJA OPERASI	145.300.000,00	143.391.000,00	(1.909.000,00)	98,69		
02.2.01.03.5.1.02	Belanja Barang dan Jasa	145.300.000,00	143.391.000,00	(1.909.000,00)	98,69		
02.2.01.04	Pembinaan, Pengoordinasian, Fasilitasi, Pemantauan, Evaluasi, dan Pelaporan Pengembangan Kompetensi Teknisumum, Inti, dan Pilihan Bagi Jabatan Administrasi Penyelenggara Urusan Pemerintahan Konkuren, Perangkat Daerah Penunjang, dan Urusan Pemerintahan Umum	7.000.000,00	7.000.000,00	0,00	100,00		
02.2.01.04.5.1	BELANJA OPERASI	7.000.000,00	7.000.000,00	0,00	100,00		
02.2.01.04.5.1.02	Belanja Barang dan Jasa	7.000.000,00	7.000.000,00	0,00	100,00		
02.2.02	Sertifikasi, Kelembagaan, Pengembangan Kompetensi Manajerial dan Fungsional	1.260.365.000,00	1.255.971.070,00	(4.393.930,00)	99,65		
02.2.02.01	Penyusunan Kebijakan Teknis dan Rencana Sertifikasi Kompetensi, Pengelolaan Kelembagaan, Tenaga Pembang Kompetensi, Sumber Belajar, Kerjasama, Pengembangan Kompetensi Pimpinan Daerah, Jabatan Pimpinan Tinggi, Kepemimpinan dan Prajabatan, serta Jabatan Fungsional	10.000.000,00	9.692.500,00	(307.500,00)	96,93		
02.2.02.01.5.1	BELANJA OPERASI	10.000.000,00	9.692.500,00	(307.500,00)	96,93		
02.2.02.01.5.1.02	Belanja Barang dan Jasa	10.000.000,00	9.692.500,00	(307.500,00)	96,93		
02.2.02.07	Penyelenggaraan Pengembangan Kompetensi Bagi Pimpinan Daerah, Jabatan Pimpinan Tinggi, Jabatan Fungsional, Kepemimpinan, dan Prajabatan	1.235.365.000,00	1.231.688.070,00	(3.676.930,00)	99,70		
02.2.02.07.5.1	BELANJA OPERASI	1.235.365.000,00	1.231.688.070,00	(3.676.930,00)	99,70		
02.2.02.07.5.1.01	Belanja Pegawai	19.060.000,00	17.180.000,00	(1.880.000,00)	90,14		
02.2.02.07.5.1.02	Belanja Barang dan Jasa	1.216.305.000,00	1.214.508.070,00	(1.796.930,00)	99,85		
02.2.02.08	Pembinaan, Pengoordinasian, Fasilitasi, Pemantauan, Evaluasi, dan Pelaporan Pelaksanaan Sertifikasi, Pengelolaan Kelembagaan dan Tenaga Pembang Kompetensi, Pengelolaan Sumber Belajar, dan Kerjasama, Serta Pengembangan Kompetensi Pimpinan Daerah, Jabatan Pimpinan Tinggi, Kepemimpinan, dan Prajabatan	15.000.000,00	14.590.500,00	(409.500,00)	97,27		
02.2.02.08.5.1	BELANJA OPERASI	15.000.000,00	14.590.500,00	(409.500,00)	97,27		
02.2.02.08.5.1.02	Belanja Barang dan Jasa	15.000.000,00	14.590.500,00	(409.500,00)	97,27		



KODE	URAIAN	JUMLAH (Rp)		BERTAMBAH / (BERKURANG)		DASAR HUKUM	KETERANGAN
		ANGGARAN	REALISASI	(Rp)	(%)		
	SURPLUS / DEFISIT	(9.272.571.000,00)	(8.111.791.971,00)	1.160.779.029,00	0		
	SISA LEBIH / KURANG PEMBIAYAAN TAHUN BERKENAAN	(9.272.571.000,00)	(8.111.791.971,00)	1.160.779.029,00	0		





**PEMERINTAH KABUPATEN TEGAL**  
**RINCIAN APBD MENURUT URUSAN PEMERINTAHAN DAERAH, ORGANISASI, PROGRAM,**  
**KEGIATAN, SUBKEGIATAN, KELOMPOK, DAN JENIS PENDAPATAN, BELANJA DAN PEMBIAYAAN**

Tahun Anggaran 2022

Urusan Pemerintahan : 6.01 INSPEKTORAT  
 SKPD : 6-01.0-00.0-00.01 Inspektorat  
 Unit Organisasi : 6-01.0-00.0-00.01.000 Inspektorat  
 Sub Unit Organisasi : 6-01.0-00.0-00.01.000.000 Inspektorat

KODE	URAIAN	JUMLAH (Rp)		BERTAMBAH / (BERKURANG)		DASAR HUKUM	KETERANGAN
		ANGGARAN	REALISASI	(Rp)	(%)		
00.0.00.00.5	<b>BELANJA DAERAH</b>	10.389.258.100,00	9.269.858.046,00	(1.119.400.054,00)	89,23		
01	<b>PROGRAM PENUNJANG URUSAN PEMERINTAHAN DAERAH</b>	8.907.129.000,00	8.142.763.760,00	(764.365.240,00)	91,42		
01.2.01	Perencanaan, Penganggaran, dan Evaluasi Kinerja Perangkat Daerah	29.133.000,00	18.643.711,00	(10.489.289,00)	64,00		
01.2.01.01	Penyusunan Dokumen Perencanaan Perangkat Daerah	14.058.000,00	6.730.000,00	(7.328.000,00)	47,87		
01.2.01.01.5.1	<b>BELANJA OPERASI</b>	14.058.000,00	6.730.000,00	(7.328.000,00)	47,87		
01.2.01.01.5.1.01	Belanja Pegawai	6.000.000,00	0,00	(6.000.000,00)	0		
01.2.01.01.5.1.02	Belanja Barang dan Jasa	8.058.000,00	6.730.000,00	(1.328.000,00)	83,52		
01.2.01.06	Koordinasi dan Penyusunan Laporan Capaian Kinerja dan Ikhtisar Realisasi Kinerja SKPD	15.075.000,00	11.913.711,00	(3.161.289,00)	79,03		
01.2.01.06.5.1	<b>BELANJA OPERASI</b>	15.075.000,00	11.913.711,00	(3.161.289,00)	79,03		
01.2.01.06.5.1.02	Belanja Barang dan Jasa	15.075.000,00	11.913.711,00	(3.161.289,00)	79,03		
01.2.02	Administrasi Keuangan Perangkat Daerah	4.266.357.000,00	4.088.203.586,00	(178.153.414,00)	95,82		
01.2.02.01	Penyediaan Gaji dan Tunjangan ASN	4.206.357.000,00	4.028.203.586,00	(178.153.414,00)	95,76		
01.2.02.01.5.1	<b>BELANJA OPERASI</b>	4.206.357.000,00	4.028.203.586,00	(178.153.414,00)	95,76		
01.2.02.01.5.1.01	Belanja Pegawai	4.206.357.000,00	4.028.203.586,00	(178.153.414,00)	95,76		
01.2.02.03	Pelaksanaan Penatausahaan dan Pengujian/Verifikasi Keuangan SKPD	60.000.000,00	60.000.000,00	0,00	100,00		
01.2.02.03.5.1	<b>BELANJA OPERASI</b>	60.000.000,00	60.000.000,00	0,00	100,00		
01.2.02.03.5.1.01	Belanja Pegawai	58.920.000,00	58.920.000,00	0,00	100,00		
01.2.02.03.5.1.02	Belanja Barang dan Jasa	1.080.000,00	1.080.000,00	0,00	100,00		
01.2.05	Administrasi Kepegawaian Perangkat Daerah	600.000.000,00	501.644.635,00	(98.355.365,00)	83,61		



KODE	URAIAN	JUMLAH (Rp)		BERTAMBAH / (BERKURANG)		DASAR HUKUM	KETERANGAN
		ANGGARAN	REALISASI	(Rp)	(%)		
01.2.05.09	Pendidikan dan Pelatihan Pegawai Berdasarkan Tugas dan Fungsi	600.000.000,00	501.644.635,00	(98.355.365,00)	83,61		
01.2.05.09.5.1	BELANJA OPERASI	600.000.000,00	501.644.635,00	(98.355.365,00)	83,61		
01.2.05.09.5.1.02	Belanja Barang dan Jasa	600.000.000,00	501.644.635,00	(98.355.365,00)	83,61		
01.2.06	Administrasi Umum Perangkat Daerah	703.910.000,00	553.419.390,00	(150.490.610,00)	78,62		
01.2.06.01	Penyediaan Komponen Instalasi Listrik/Penerangan Bangunan Kantor	30.000.000,00	30.000.000,00	0,00	100,00		
01.2.06.01.5.1	BELANJA OPERASI	30.000.000,00	30.000.000,00	0,00	100,00		
01.2.06.01.5.1.02	Belanja Barang dan Jasa	30.000.000,00	30.000.000,00	0,00	100,00		
01.2.06.02	Penyediaan Peralatan dan Perlengkapan Kantor	117.440.000,00	115.644.000,00	(1.796.000,00)	98,47		
01.2.06.02.5.1	BELANJA OPERASI	117.440.000,00	115.644.000,00	(1.796.000,00)	98,47		
01.2.06.02.5.1.02	Belanja Barang dan Jasa	117.440.000,00	115.644.000,00	(1.796.000,00)	98,47		
01.2.06.03	Penyediaan Peralatan Rumah Tangga	60.000.000,00	57.535.500,00	(2.464.500,00)	95,89		
01.2.06.03.5.1	BELANJA OPERASI	60.000.000,00	57.535.500,00	(2.464.500,00)	95,89		
01.2.06.03.5.1.02	Belanja Barang dan Jasa	60.000.000,00	57.535.500,00	(2.464.500,00)	95,89		
01.2.06.04	Penyediaan Bahan Logistik Kantor	110.000.000,00	102.279.500,00	(7.720.500,00)	92,98		
01.2.06.04.5.1	BELANJA OPERASI	110.000.000,00	102.279.500,00	(7.720.500,00)	92,98		
01.2.06.04.5.1.02	Belanja Barang dan Jasa	110.000.000,00	102.279.500,00	(7.720.500,00)	92,98		
01.2.06.05	Penyediaan Barang Cetak dan Penggandaan	41.510.000,00	34.205.000,00	(7.305.000,00)	82,40		
01.2.06.05.5.1	BELANJA OPERASI	41.510.000,00	34.205.000,00	(7.305.000,00)	82,40		
01.2.06.05.5.1.02	Belanja Barang dan Jasa	41.510.000,00	34.205.000,00	(7.305.000,00)	82,40		
01.2.06.06	Penyediaan Bahan Bacaan dan Peraturan Perundang-undangan	10.000.000,00	9.948.000,00	(52.000,00)	99,48		
01.2.06.06.5.1	BELANJA OPERASI	10.000.000,00	9.948.000,00	(52.000,00)	99,48		
01.2.06.06.5.1.02	Belanja Barang dan Jasa	10.000.000,00	9.948.000,00	(52.000,00)	99,48		
01.2.06.09	Penyelenggaraan Rapat Koordinasi dan Konsultasi SKPD	334.960.000,00	203.807.390,00	(131.152.610,00)	60,85		
01.2.06.09.5.1	BELANJA OPERASI	334.960.000,00	203.807.390,00	(131.152.610,00)	60,85		
01.2.06.09.5.1.01	Belanja Pegawai	19.080.000,00	19.080.000,00	0,00	100,00		
01.2.06.09.5.1.02	Belanja Barang dan Jasa	315.880.000,00	184.727.390,00	(131.152.610,00)	58,48		
01.2.07	Pengadaan Barang Milik Daerah Penunjang Urusan Pemerintah Daerah	2.243.769.000,00	2.215.527.999,00	(28.241.001,00)	98,74		
01.2.07.02	Pengadaan Kendaraan Dinas Operasional atau Lapangan	1.967.965.000,00	1.967.965.000,00	0,00	100,00		
01.2.07.02.5.1	BELANJA OPERASI	4.965.000,00	4.965.000,00	0,00	100,00		
01.2.07.02.5.1.01	Belanja Pegawai	4.965.000,00	4.965.000,00	0,00	100,00		
01.2.07.02.5.2	BELANJA MODAL	1.963.000.000,00	1.963.000.000,00	0,00	100,00		
01.2.07.02.5.2.02	Belanja Modal Peralatan dan Mesin	1.963.000.000,00	1.963.000.000,00	0,00	100,00		
01.2.07.06	Pengadaan Peralatan dan Mesin Lainnya	275.804.000,00	247.562.999,00	(28.241.001,00)	89,76		
01.2.07.06.5.1	BELANJA OPERASI	6.525.000,00	1.014.000,00	(5.511.000,00)	15,54		



KODE	URAIAN	JUMLAH (Rp)		BERTAMBAH / (BERKURANG)		DASAR HUKUM	KETERANGAN
		ANGGARAN	REALISASI	(Rp)	(%)		
01.2.07.06.5.1.01	Belanja Pegawai	4.935.000,00	1.014.000,00	(3.921.000,00)	20,55		
01.2.07.06.5.1.02	Belanja Barang dan Jasa	1.590.000,00	0,00	(1.590.000,00)	0		
01.2.07.06.5.2	BELANJA MODAL	269.279.000,00	246.548.999,00	(22.730.001,00)	91,56		
01.2.07.06.5.2.02	Belanja Modal Peralatan dan Mesin	269.279.000,00	246.548.999,00	(22.730.001,00)	91,56		
01.2.08	Penyediaan Jasa Penunjang Urusan Pemerintahan Daerah	207.310.000,00	140.689.956,00	(66.620.044,00)	67,86		
01.2.08.01	Penyediaan Jasa Surat Menyurat	25.000.000,00	4.800.500,00	(20.199.500,00)	19,20		
01.2.08.01.5.1	BELANJA OPERASI	25.000.000,00	4.800.500,00	(20.199.500,00)	19,20		
01.2.08.01.5.1.02	Belanja Barang dan Jasa	25.000.000,00	4.800.500,00	(20.199.500,00)	19,20		
01.2.08.02	Penyediaan Jasa Komunikasi, Sumber Daya Air dan Listrik	162.000.000,00	131.676.783,00	(30.323.217,00)	81,28		
01.2.08.02.5.1	BELANJA OPERASI	162.000.000,00	131.676.783,00	(30.323.217,00)	81,28		
01.2.08.02.5.1.02	Belanja Barang dan Jasa	162.000.000,00	131.676.783,00	(30.323.217,00)	81,28		
01.2.08.04	Penyediaan Jasa Pelayanan Umum Kantor	20.310.000,00	4.212.673,00	(16.097.327,00)	20,74		
01.2.08.04.5.1	BELANJA OPERASI	20.310.000,00	4.212.673,00	(16.097.327,00)	20,74		
01.2.08.04.5.1.02	Belanja Barang dan Jasa	20.310.000,00	4.212.673,00	(16.097.327,00)	20,74		
01.2.09	Pemeliharaan Barang Milik Daerah Penunjang Urusan Pemerintahan Daerah	856.650.000,00	624.634.483,00	(232.015.517,00)	72,92		
01.2.09.01	Penyediaan Jasa Pemeliharaan, Biaya Pemeliharaan, dan Pajak Kendaraan Perorangan Dinas atau Kendaraan Dinas Jabatan	447.000.000,00	242.913.233,00	(204.086.767,00)	54,34		
01.2.09.01.5.1	BELANJA OPERASI	447.000.000,00	242.913.233,00	(204.086.767,00)	54,34		
01.2.09.01.5.1.02	Belanja Barang dan Jasa	447.000.000,00	242.913.233,00	(204.086.767,00)	54,34		
01.2.09.06	Pemeliharaan Peralatan dan Mesin Lainnya	100.000.000,00	79.189.750,00	(20.810.250,00)	79,19		
01.2.09.06.5.1	BELANJA OPERASI	100.000.000,00	79.189.750,00	(20.810.250,00)	79,19		
01.2.09.06.5.1.02	Belanja Barang dan Jasa	100.000.000,00	79.189.750,00	(20.810.250,00)	79,19		
01.2.09.09	Pemeliharaan/Rehabilitasi Gedung Kantor dan Bangunan Lainnya	309.650.000,00	302.531.500,00	(7.118.500,00)	97,70		
01.2.09.09.5.1	BELANJA OPERASI	309.650.000,00	302.531.500,00	(7.118.500,00)	97,70		
01.2.09.09.5.1.02	Belanja Barang dan Jasa	309.650.000,00	302.531.500,00	(7.118.500,00)	97,70		
02	<b>PROGRAM PENYELENGGARAAN PENGAWASAN</b>	940.760.000,00	674.187.887,00	(266.572.113,00)	71,66		
02.2.01	Penyelenggaraan Pengawasan Internal	564.000.000,00	459.953.391,00	(104.046.609,00)	81,55		
02.2.01.01	Pengawasan Kinerja Pemerintah Daerah	47.000.000,00	34.813.010,00	(12.186.990,00)	74,07		
02.2.01.01.5.1	BELANJA OPERASI	47.000.000,00	34.813.010,00	(12.186.990,00)	74,07		
02.2.01.01.5.1.01	Belanja Pegawai	7.740.000,00	7.740.000,00	0,00	100,00		
02.2.01.01.5.1.02	Belanja Barang dan Jasa	39.260.000,00	27.073.010,00	(12.186.990,00)	68,96		
02.2.01.02	Pengawasan Keuangan Pemerintah Daerah	25.000.000,00	20.907.400,00	(4.092.600,00)	83,63		
02.2.01.02.5.1	BELANJA OPERASI	25.000.000,00	20.907.400,00	(4.092.600,00)	83,63		
02.2.01.02.5.1.02	Belanja Barang dan Jasa	25.000.000,00	20.907.400,00	(4.092.600,00)	83,63		
02.2.01.03	Reviu Laporan Kinerja	20.000.000,00	12.710.000,00	(7.290.000,00)	63,55		
02.2.01.03.5.1	BELANJA OPERASI	20.000.000,00	12.710.000,00	(7.290.000,00)	63,55		





KODE	URAIAN	JUMLAH (Rp)		BERTAMBAH / (BERKURANG)		DASAR HUKUM	KETERANGAN
		ANGGARAN	REALISASI	(Rp)	(%)		
02.2.01.03.5.1.02	Belanja Barang dan Jasa	20.000.000,00	12.710.000,00	(7.290.000,00)	63,55		
02.2.01.04	Reviu Laporan Keuangan	20.000.000,00	14.752.000,00	(5.248.000,00)	73,76		
02.2.01.04.5.1	BELANJA OPERASI	20.000.000,00	14.752.000,00	(5.248.000,00)	73,76		
02.2.01.04.5.1.02	Belanja Barang dan Jasa	20.000.000,00	14.752.000,00	(5.248.000,00)	73,76		
02.2.01.05	Pengawasan Desa	402.000.000,00	341.024.281,00	(60.975.719,00)	84,83		
02.2.01.05.5.1	BELANJA OPERASI	402.000.000,00	341.024.281,00	(60.975.719,00)	84,83		
02.2.01.05.5.1.01	Belanja Pegawai	11.820.000,00	10.569.000,00	(1.251.000,00)	89,42		
02.2.01.05.5.1.02	Belanja Barang dan Jasa	390.180.000,00	330.455.281,00	(59.724.719,00)	84,69		
02.2.01.07	Monitoring dan Evaluasi Tindak Lanjut Hasil Pemeriksaan BPK RI dan Tindak Lanjut Hasil Pemeriksaan APIP	50.000.000,00	35.746.700,00	(14.253.300,00)	71,49		
02.2.01.07.5.1	BELANJA OPERASI	50.000.000,00	35.746.700,00	(14.253.300,00)	71,49		
02.2.01.07.5.1.02	Belanja Barang dan Jasa	50.000.000,00	35.746.700,00	(14.253.300,00)	71,49		
02.2.02	Penyelenggaraan Pengawasan Dengan Tujuan Tertentu	376.760.000,00	214.234.496,00	(162.525.504,00)	56,86		
02.2.02.02	Pengawasan Dengan Tujuan Tertentu	376.760.000,00	214.234.496,00	(162.525.504,00)	56,86		
02.2.02.02.5.1	BELANJA OPERASI	376.760.000,00	214.234.496,00	(162.525.504,00)	56,86		
02.2.02.02.5.1.01	Belanja Pegawai	9.900.000,00	9.900.000,00	0,00	100,00		
02.2.02.02.5.1.02	Belanja Barang dan Jasa	366.860.000,00	204.334.496,00	(162.525.504,00)	55,70		
03	<b>PROGRAM PERUMUSAN KEBIJAKAN, PENDAMPINGAN DAN ASISTENSI</b>	541.369.100,00	452.906.399,00	(88.462.701,00)	83,66		
03.2.01	Perumusan Kebijakan Teknis di Bidang Pengawasan Dan Fasilitasi Pengawasan	127.784.500,00	102.419.100,00	(25.365.400,00)	80,15		
03.2.01.01	Perumusan Kebijakan Teknis di Bidang Pengawasan	54.936.000,00	47.678.800,00	(7.257.200,00)	86,79		
03.2.01.01.5.1	BELANJA OPERASI	54.936.000,00	47.678.800,00	(7.257.200,00)	86,79		
03.2.01.01.5.1.02	Belanja Barang dan Jasa	54.936.000,00	47.678.800,00	(7.257.200,00)	86,79		
03.2.01.02	Perumusan Kebijakan Teknis di Bidang Fasilitasi Pengawasan	72.848.500,00	54.740.300,00	(18.108.200,00)	75,14		
03.2.01.02.5.1	BELANJA OPERASI	72.848.500,00	54.740.300,00	(18.108.200,00)	75,14		
03.2.01.02.5.1.02	Belanja Barang dan Jasa	72.848.500,00	54.740.300,00	(18.108.200,00)	75,14		
03.2.02	Pendampingan dan Asistensi	413.584.600,00	350.487.299,00	(63.097.301,00)	84,74		
03.2.02.01	Pendampingan dan Asistensi Urusan Pemerintahan Daerah	189.329.000,00	176.356.631,00	(12.972.369,00)	93,15		
03.2.02.01.5.1	BELANJA OPERASI	189.329.000,00	176.356.631,00	(12.972.369,00)	93,15		
03.2.02.01.5.1.01	Belanja Pegawai	11.160.000,00	9.900.000,00	(1.260.000,00)	88,71		
03.2.02.01.5.1.02	Belanja Barang dan Jasa	178.169.000,00	166.456.631,00	(11.712.369,00)	93,43		
03.2.02.02	Pendampingan, Asistensi, Verifikasi, dan Penilaian Reformasi Birokrasi	52.067.000,00	36.871.100,00	(15.195.900,00)	70,81		
03.2.02.02.5.1	BELANJA OPERASI	52.067.000,00	36.871.100,00	(15.195.900,00)	70,81		
03.2.02.02.5.1.02	Belanja Barang dan Jasa	52.067.000,00	36.871.100,00	(15.195.900,00)	70,81		



KODE	URAIAN	JUMLAH (Rp)		BERTAMBAH / (BERKURANG)		DASAR HUKUM	KETERANGAN
		ANGGARAN	REALISASI	(Rp)	(%)		
03.2.02.03	Koordinasi, Monitoring dan Evaluasi serta Verifikasi Pencegahan dan Pemberantasan Korupsi	141.858.600,00	124.289.278,00	(17.569.322,00)	87,61		
03.2.02.03.5.1	BELANJA OPERASI	141.858.600,00	124.289.278,00	(17.569.322,00)	87,61		
03.2.02.03.5.1.01	Belanja Pegawai	1.080.000,00	0,00	(1.080.000,00)	0		
03.2.02.03.5.1.02	Belanja Barang dan Jasa	140.778.600,00	124.289.278,00	(16.489.322,00)	88,29		
03.2.02.04	Pendampingan, Asistensi dan Verifikasi Penegakan Integritas	30.330.000,00	12.970.290,00	(17.359.710,00)	42,76		
03.2.02.04.5.1	BELANJA OPERASI	30.330.000,00	12.970.290,00	(17.359.710,00)	42,76		
03.2.02.04.5.1.02	Belanja Barang dan Jasa	30.330.000,00	12.970.290,00	(17.359.710,00)	42,76		
	<b>SURPLUS / DEFISIT</b>	(10.389.258.100,00)	(9.269.858.046,00)	1.119.400.054,00	0		
	<b>SISA LEBIH / KURANG PEMBIAYAAN TAHUN BERKENAAN</b>	<b>(10.389.258.100,00)</b>	<b>(9.269.858.046,00)</b>	<b>1.119.400.054,00</b>	<b>0</b>		





**PEMERINTAH KABUPATEN TEGAL**  
**RINCIAN APBD MENURUT URUSAN PEMERINTAHAN DAERAH, ORGANISASI, PROGRAM,**  
**KEGIATAN, SUBKEGIATAN, KELOMPOK, DAN JENIS PENDAPATAN, BELANJA DAN PEMBIAYAAN**

Tahun Anggaran 2022

Urusan Pemerintahan : 7.01 KECAMATAN  
 SKPD : 7-01.0-00.0-00.01 Kecamatan Adiwerna  
 Unit Organisasi : 7-01.0-00.0-00.01.000 Kecamatan Adiwerna  
 Sub Unit Organisasi : 7-01.0-00.0-00.01.000.000 Kecamatan Adiwerna

KODE	URAIAN	JUMLAH (Rp)		BERTAMBAH / (BERKURANG)		DASAR HUKUM	KETERANGAN
		ANGGARAN	REALISASI	(Rp)	(%)		
00.0.00.00.5	<b>BELANJA DAERAH</b>	1.644.378.500,00	1.487.948.276,00	(156.430.224,00)	90,49		
01	<b>PROGRAM PENUNJANG URUSAN PEMERINTAHAN DAERAH</b>	1.474.539.000,00	1.361.735.676,00	(112.803.324,00)	92,35		
01.2.01	Perencanaan, Penganggaran, dan Evaluasi Kinerja Perangkat Daerah	8.560.500,00	4.963.500,00	(3.597.000,00)	57,98		
01.2.01.01	Penyusunan Dokumen Perencanaan Perangkat Daerah	5.467.500,00	4.244.000,00	(1.223.500,00)	77,62		
01.2.01.01.5.1	<b>BELANJA OPERASI</b>	5.467.500,00	4.244.000,00	(1.223.500,00)	77,62		
01.2.01.01.5.1.01	Belanja Pegawai	1.290.000,00	950.000,00	(340.000,00)	73,64		
01.2.01.01.5.1.02	Belanja Barang dan Jasa	4.177.500,00	3.294.000,00	(883.500,00)	78,85		
01.2.01.06	Koordinasi dan Penyusunan Laporan Capaian Kinerja dan Ikhtisar Realisasi Kinerja SKPD	3.093.000,00	719.500,00	(2.373.500,00)	23,26		
01.2.01.06.5.1	<b>BELANJA OPERASI</b>	3.093.000,00	719.500,00	(2.373.500,00)	23,26		
01.2.01.06.5.1.02	Belanja Barang dan Jasa	3.093.000,00	719.500,00	(2.373.500,00)	23,26		
01.2.02	Administrasi Keuangan Perangkat Daerah	1.221.552.000,00	1.155.320.987,00	(66.231.013,00)	94,58		
01.2.02.01	Penyediaan Gaji dan Tunjangan ASN	1.194.912.000,00	1.128.680.987,00	(66.231.013,00)	94,46		
01.2.02.01.5.1	<b>BELANJA OPERASI</b>	1.194.912.000,00	1.128.680.987,00	(66.231.013,00)	94,46		
01.2.02.01.5.1.01	Belanja Pegawai	1.194.912.000,00	1.128.680.987,00	(66.231.013,00)	94,46		
01.2.02.03	Pelaksanaan Penatausahaan dan Pengujian/Verifikasi Keuangan SKPD	26.640.000,00	26.640.000,00	0,00	100,00		
01.2.02.03.5.1	<b>BELANJA OPERASI</b>	26.640.000,00	26.640.000,00	0,00	100,00		
01.2.02.03.5.1.01	Belanja Pegawai	26.640.000,00	26.640.000,00	0,00	100,00		
01.2.06	Administrasi Umum Perangkat Daerah	75.384.200,00	58.381.700,00	(17.002.500,00)	77,45		



KODE	URAIAN	JUMLAH (Rp)		BERTAMBAH / (BERKURANG)		DASAR HUKUM	KETERANGAN
		ANGGARAN	REALISASI	(Rp)	(%)		
01.2.06.01	Penyediaan Komponen Instalasi Listrik/Penerangan Bangunan Kantor	3.379.000,00	3.378.000,00	(1.000,00)	99,97		
01.2.06.01.5.1	BELANJA OPERASI	3.379.000,00	3.378.000,00	(1.000,00)	99,97		
01.2.06.01.5.1.02	Belanja Barang dan Jasa	3.379.000,00	3.378.000,00	(1.000,00)	99,97		
01.2.06.02	Penyediaan Peralatan dan Perlengkapan Kantor	14.677.200,00	14.307.100,00	(370.100,00)	97,48		
01.2.06.02.5.1	BELANJA OPERASI	14.677.200,00	14.307.100,00	(370.100,00)	97,48		
01.2.06.02.5.1.01	Belanja Pegawai	1.290.000,00	950.000,00	(340.000,00)	73,64		
01.2.06.02.5.1.02	Belanja Barang dan Jasa	13.387.200,00	13.357.100,00	(30.100,00)	99,78		
01.2.06.03	Penyediaan Peralatan Rumah Tangga	5.862.500,00	5.766.100,00	(96.400,00)	98,36		
01.2.06.03.5.1	BELANJA OPERASI	5.862.500,00	5.766.100,00	(96.400,00)	98,36		
01.2.06.03.5.1.02	Belanja Barang dan Jasa	5.862.500,00	5.766.100,00	(96.400,00)	98,36		
01.2.06.04	Penyediaan Bahan Logistik Kantor	21.750.000,00	20.140.000,00	(1.610.000,00)	92,60		
01.2.06.04.5.1	BELANJA OPERASI	21.750.000,00	20.140.000,00	(1.610.000,00)	92,60		
01.2.06.04.5.1.02	Belanja Barang dan Jasa	21.750.000,00	20.140.000,00	(1.610.000,00)	92,60		
01.2.06.05	Penyediaan Barang Cetak dan Penggandaan	5.151.500,00	5.132.000,00	(19.500,00)	99,62		
01.2.06.05.5.1	BELANJA OPERASI	5.151.500,00	5.132.000,00	(19.500,00)	99,62		
01.2.06.05.5.1.02	Belanja Barang dan Jasa	5.151.500,00	5.132.000,00	(19.500,00)	99,62		
01.2.06.06	Penyediaan Bahan Bacaan dan Peraturan Perundang-undangan	2.400.000,00	2.400.000,00	0,00	100,00		
01.2.06.06.5.1	BELANJA OPERASI	2.400.000,00	2.400.000,00	0,00	100,00		
01.2.06.06.5.1.02	Belanja Barang dan Jasa	2.400.000,00	2.400.000,00	0,00	100,00		
01.2.06.09	Penyelenggaraan Rapat Koordinasi dan Konsultasi SKPD	22.164.000,00	7.258.500,00	(14.905.500,00)	32,75		
01.2.06.09.5.1	BELANJA OPERASI	22.164.000,00	7.258.500,00	(14.905.500,00)	32,75		
01.2.06.09.5.1.02	Belanja Barang dan Jasa	22.164.000,00	7.258.500,00	(14.905.500,00)	32,75		
01.2.08	Penyediaan Jasa Penunjang Urusan Pemerintahan Daerah	83.384.000,00	76.429.818,00	(6.954.182,00)	91,66		
01.2.08.01	Penyediaan Jasa Surat Menyurat	1.000.000,00	1.000.000,00	0,00	100,00		
01.2.08.01.5.1	BELANJA OPERASI	1.000.000,00	1.000.000,00	0,00	100,00		
01.2.08.01.5.1.02	Belanja Barang dan Jasa	1.000.000,00	1.000.000,00	0,00	100,00		
01.2.08.02	Penyediaan Jasa Komunikasi, Sumber Daya Air dan Listrik	26.114.000,00	19.707.282,00	(6.406.718,00)	75,47		
01.2.08.02.5.1	BELANJA OPERASI	26.114.000,00	19.707.282,00	(6.406.718,00)	75,47		
01.2.08.02.5.1.02	Belanja Barang dan Jasa	26.114.000,00	19.707.282,00	(6.406.718,00)	75,47		
01.2.08.04	Penyediaan Jasa Pelayanan Umum Kantor	56.270.000,00	55.722.536,00	(547.464,00)	99,03		
01.2.08.04.5.1	BELANJA OPERASI	56.270.000,00	55.722.536,00	(547.464,00)	99,03		
01.2.08.04.5.1.02	Belanja Barang dan Jasa	56.270.000,00	55.722.536,00	(547.464,00)	99,03		
01.2.09	Pemeliharaan Barang Milik Daerah Penunjang Urusan Pemerintahan Daerah	85.658.300,00	66.639.671,00	(19.018.629,00)	77,80		
01.2.09.01	Penyediaan Jasa Pemeliharaan, Biaya Pemeliharaan, dan Pajak Kendaraan Perorangan Dinas atau Kendaraan Dinas Jabatan	64.472.500,00	47.394.671,00	(17.077.829,00)	73,51		
01.2.09.01.5.1	BELANJA OPERASI	64.472.500,00	47.394.671,00	(17.077.829,00)	73,51		



KODE	URAIAN	JUMLAH (Rp)		BERTAMBAH / (BERKURANG)		DASAR HUKUM	KETERANGAN
		ANGGARAN	REALISASI	(Rp)	(%)		
01.2.09.01.5.1.01	Belanja Pegawai	1.290.000,00	950.000,00	(340.000,00)	73,64		
01.2.09.01.5.1.02	Belanja Barang dan Jasa	63.182.500,00	46.444.671,00	(16.737.829,00)	73,51		
01.2.09.06	Pemeliharaan Peralatan dan Mesin Lainnya	5.440.000,00	4.245.000,00	(1.195.000,00)	78,03		
01.2.09.06.5.1	BELANJA OPERASI	5.440.000,00	4.245.000,00	(1.195.000,00)	78,03		
01.2.09.06.5.1.02	Belanja Barang dan Jasa	5.440.000,00	4.245.000,00	(1.195.000,00)	78,03		
01.2.09.09	Pemeliharaan/Rehabilitasi Gedung Kantor dan Bangunan Lainnya	15.745.800,00	15.000.000,00	(745.800,00)	95,26		
01.2.09.09.5.1	BELANJA OPERASI	15.745.800,00	15.000.000,00	(745.800,00)	95,26		
01.2.09.09.5.1.02	Belanja Barang dan Jasa	15.745.800,00	15.000.000,00	(745.800,00)	95,26		
02	<b>PROGRAM PENYELENGGARAAN PEMERINTAHAN DAN PELAYANAN PUBLIK</b>	36.811.500,00	22.605.500,00	(14.206.000,00)	61,41		
02.2.01	Koordinasi Penyelenggaraan Kegiatan Pemerintahan di Tingkat Kecamatan	18.312.500,00	15.212.500,00	(3.100.000,00)	83,07		
02.2.01.01	Koordinasi/Sinergi Perencanaan dan Pelaksanaan Kegiatan Pemerintahan Dengan Perangkat Daerah dan Instansi Vertikal Terkait	15.017.500,00	11.917.500,00	(3.100.000,00)	79,36		
02.2.01.01.5.1	BELANJA OPERASI	15.017.500,00	11.917.500,00	(3.100.000,00)	79,36		
02.2.01.01.5.1.01	Belanja Pegawai	1.290.000,00	950.000,00	(340.000,00)	73,64		
02.2.01.01.5.1.02	Belanja Barang dan Jasa	13.727.500,00	10.967.500,00	(2.760.000,00)	79,89		
02.2.01.02	Peningkatan Efektifitas Kegiatan Pemerintahan di Tingkat Kecamatan	3.295.000,00	3.295.000,00	0,00	100,00		
02.2.01.02.5.1	BELANJA OPERASI	3.295.000,00	3.295.000,00	0,00	100,00		
02.2.01.02.5.1.02	Belanja Barang dan Jasa	3.295.000,00	3.295.000,00	0,00	100,00		
02.2.03	Koordinasi Pemeliharaan Prasarana dan Sarana Pelayanan Umum	7.629.000,00	3.891.000,00	(3.738.000,00)	51,00		
02.2.03.01	Koordinasi/Sinergi dengan Perangkat Daerah dan/atau Instansi Vertikal yang Terkait dalam Pemeliharaan Sarana dan Prasarana Pelayanan Umum	7.629.000,00	3.891.000,00	(3.738.000,00)	51,00		
02.2.03.01.5.1	BELANJA OPERASI	7.629.000,00	3.891.000,00	(3.738.000,00)	51,00		
02.2.03.01.5.1.02	Belanja Barang dan Jasa	7.629.000,00	3.891.000,00	(3.738.000,00)	51,00		
02.2.04	Pelaksanaan Urusan Pemerintahan yang Dilimpahkan kepada Camat	10.870.000,00	3.502.000,00	(7.368.000,00)	32,22		
02.2.04.01	Pelaksanaan Urusan Pemerintahan yang Terkait Dengan Pelayanan Perizinan	10.870.000,00	3.502.000,00	(7.368.000,00)	32,22		
02.2.04.01.5.1	BELANJA OPERASI	10.870.000,00	3.502.000,00	(7.368.000,00)	32,22		
02.2.04.01.5.1.02	Belanja Barang dan Jasa	10.870.000,00	3.502.000,00	(7.368.000,00)	32,22		
03	<b>PROGRAM PEMBERDAYAAN MASYARAKAT DESA DAN KELURAHAN</b>	33.048.500,00	31.508.000,00	(1.540.500,00)	95,34		
03.2.01	Koordinasi Kegiatan Pemberdayaan Desa	33.048.500,00	31.508.000,00	(1.540.500,00)	95,34		



KODE	URAIAN	JUMLAH (Rp)		BERTAMBAH / (BERKURANG)		DASAR HUKUM	KETERANGAN
		ANGGARAN	REALISASI	(Rp)	(%)		
03.2.01.01	Peningkatan Partisipasi Masyarakat Dalam Forum Musyawarah Perencanaan Pembangunan di Desa	21.333.000,00	21.333.000,00	0,00	100,00		
03.2.01.01.5.1	BELANJA OPERASI	21.333.000,00	21.333.000,00	0,00	100,00		
03.2.01.01.5.1.02	Belanja Barang dan Jasa	21.333.000,00	21.333.000,00	0,00	100,00		
03.2.01.03	Peningkatan Efektifitas Kegiatan Pemberdayaan Masyarakat di Wilayah Kecamatan	11.715.500,00	10.175.000,00	(1.540.500,00)	86,85		
03.2.01.03.5.1	BELANJA OPERASI	11.715.500,00	10.175.000,00	(1.540.500,00)	86,85		
03.2.01.03.5.1.01	Belanja Pegawai	1.290.000,00	950.000,00	(340.000,00)	73,64		
03.2.01.03.5.1.02	Belanja Barang dan Jasa	10.425.500,00	9.225.000,00	(1.200.500,00)	88,48		
04	<b>PROGRAM KOORDINASI KETENTERAMAN DAN KETERTIBAN UMUM</b>	65.128.500,00	42.783.100,00	(22.345.400,00)	65,69		
04.2.01	Koordinasi Upaya Penyelenggaraan Ketenteraman dan Ketertiban Umum	65.128.500,00	42.783.100,00	(22.345.400,00)	65,69		
04.2.01.01	Sinergitas dengan Kepolisian Negara Republik Indonesia, Tentara Nasional Indonesia dan instansi vertikal di wilayah kecamatan	65.128.500,00	42.783.100,00	(22.345.400,00)	65,69		
04.2.01.01.5.1	BELANJA OPERASI	65.128.500,00	42.783.100,00	(22.345.400,00)	65,69		
04.2.01.01.5.1.01	Belanja Pegawai	1.290.000,00	950.000,00	(340.000,00)	73,64		
04.2.01.01.5.1.02	Belanja Barang dan Jasa	63.838.500,00	41.833.100,00	(22.005.400,00)	65,53		
05	<b>PROGRAM PENYELENGGARAAN URUSAN PEMERINTAHAN UMUM</b>	23.056.000,00	22.091.000,00	(965.000,00)	95,81		
05.2.01	Penyelenggaraan Urusan Pemerintahan Umum sesuai Penugasan Kepala Daerah	23.056.000,00	22.091.000,00	(965.000,00)	95,81		
05.2.01.07	Pelaksanaan Semua Urusan Pemerintahan yang Bukan Merupakan Kewenangan Daerah dan Tidak Dilaksanakan Oleh Instansi Vertikal	23.056.000,00	22.091.000,00	(965.000,00)	95,81		
05.2.01.07.5.1	BELANJA OPERASI	23.056.000,00	22.091.000,00	(965.000,00)	95,81		
05.2.01.07.5.1.01	Belanja Pegawai	1.290.000,00	950.000,00	(340.000,00)	73,64		
05.2.01.07.5.1.02	Belanja Barang dan Jasa	21.766.000,00	21.141.000,00	(625.000,00)	97,13		
06	<b>PROGRAM PEMBINAAN DAN PENGAWASAN PEMERINTAHAN DESA</b>	11.795.000,00	7.225.000,00	(4.570.000,00)	61,25		
06.2.01	Fasilitasi, Rekomendasi dan Koordinasi Pembinaan dan Pengawasan Pemerintahan Desa	11.795.000,00	7.225.000,00	(4.570.000,00)	61,25		
06.2.01.03	Fasilitasi Pengelolaan Keuangan Desa dan pendayagunaan Aset Desa	10.070.000,00	5.750.000,00	(4.320.000,00)	57,10		
06.2.01.03.5.1	BELANJA OPERASI	10.070.000,00	5.750.000,00	(4.320.000,00)	57,10		
06.2.01.03.5.1.02	Belanja Barang dan Jasa	10.070.000,00	5.750.000,00	(4.320.000,00)	57,10		
06.2.01.07	Fasilitasi Pelaksanaan Tugas dan Fungsi Badan Permusyawaratan Desa	1.725.000,00	1.475.000,00	(250.000,00)	85,51		
06.2.01.07.5.1	BELANJA OPERASI	1.725.000,00	1.475.000,00	(250.000,00)	85,51		



KODE	URAIAN	JUMLAH (Rp)		BERTAMBAH / (BERKURANG)		DASAR HUKUM	KETERANGAN
		ANGGARAN	REALISASI	(Rp)	(%)		
06.2.01.07.5.1.02	Belanja Barang dan Jasa	1.725.000,00	1.475.000,00	(250.000,00)	85,51		
	<b>SURPLUS / DEFISIT</b>	(1.644.378.500,00)	(1.487.948.276,00)	156.430.224,00	0		
	<b>SISA LEBIH / KURANG PEMBIAYAAN TAHUN BERKENAAN</b>	<b>(1.644.378.500,00)</b>	<b>(1.487.948.276,00)</b>	<b>156.430.224,00</b>	<b>0</b>		





**PEMERINTAH KABUPATEN TEGAL**  
**RINCIAN APBD MENURUT URUSAN PEMERINTAHAN DAERAH, ORGANISASI, PROGRAM,**  
**KEGIATAN, SUBKEGIATAN, KELOMPOK, DAN JENIS PENDAPATAN, BELANJA DAN PEMBIAYAAN**

Tahun Anggaran 2022

Urusan Pemerintahan : 7.01 KECAMATAN  
 SKPD : 7-01.0-00.0-00.02 Kecamatan Balapulang  
 Unit Organisasi : 7-01.0-00.0-00.02.000 Kecamatan Balapulang  
 Sub Unit Organisasi : 7-01.0-00.0-00.02.000.000 Kecamatan Balapulang

KODE	URAIAN	JUMLAH (Rp)		BERTAMBAH / (BERKURANG)		DASAR HUKUM	KETERANGAN
		ANGGARAN	REALISASI	(Rp)	(%)		
00.0.00.00.5	<b>BELANJA DAERAH</b>	1.565.345.700,00	1.419.404.846,00	(145.940.854,00)	90,68		
01	<b>PROGRAM PENUNJANG URUSAN PEMERINTAHAN DAERAH</b>	1.358.025.700,00	1.216.893.896,00	(141.131.804,00)	89,61		
01.2.01	Perencanaan, Penganggaran, dan Evaluasi Kinerja Perangkat Daerah	7.470.000,00	3.912.500,00	(3.557.500,00)	52,38		
01.2.01.01	Penyusunan Dokumen Perencanaan Perangkat Daerah	5.790.000,00	3.232.500,00	(2.557.500,00)	55,83		
01.2.01.01.5.1	<b>BELANJA OPERASI</b>	5.790.000,00	3.232.500,00	(2.557.500,00)	55,83		
01.2.01.01.5.1.01	Belanja Pegawai	500.000,00	500.000,00	0,00	100,00		
01.2.01.01.5.1.02	Belanja Barang dan Jasa	5.290.000,00	2.732.500,00	(2.557.500,00)	51,65		
01.2.01.06	Koordinasi dan Penyusunan Laporan Capaian Kinerja dan Ikhtisar Realisasi Kinerja SKPD	1.680.000,00	680.000,00	(1.000.000,00)	40,48		
01.2.01.06.5.1	<b>BELANJA OPERASI</b>	1.680.000,00	680.000,00	(1.000.000,00)	40,48		
01.2.01.06.5.1.02	Belanja Barang dan Jasa	1.680.000,00	680.000,00	(1.000.000,00)	40,48		
01.2.02	Administrasi Keuangan Perangkat Daerah	1.072.042.100,00	954.637.302,00	(117.404.798,00)	89,05		
01.2.02.01	Penyediaan Gaji dan Tunjangan ASN	1.033.352.100,00	915.947.302,00	(117.404.798,00)	88,64		
01.2.02.01.5.1	<b>BELANJA OPERASI</b>	1.033.352.100,00	915.947.302,00	(117.404.798,00)	88,64		
01.2.02.01.5.1.01	Belanja Pegawai	1.033.352.100,00	915.947.302,00	(117.404.798,00)	88,64		
01.2.02.03	Pelaksanaan Penatausahaan dan Pengujian/Verifikasi Keuangan SKPD	38.690.000,00	38.690.000,00	0,00	100,00		
01.2.02.03.5.1	<b>BELANJA OPERASI</b>	38.690.000,00	38.690.000,00	0,00	100,00		
01.2.02.03.5.1.01	Belanja Pegawai	38.690.000,00	38.690.000,00	0,00	100,00		
01.2.06	Administrasi Umum Perangkat Daerah	53.525.000,00	43.223.000,00	(10.302.000,00)	80,75		





KODE	URAIAN	JUMLAH (Rp)		BERTAMBAH / (BERKURANG)		DASAR HUKUM	KETERANGAN
		ANGGARAN	REALISASI	(Rp)	(%)		
01.2.06.01	Penyediaan Komponen Instalasi Listrik/Penerangan Bangunan Kantor	5.000.000,00	4.891.000,00	(109.000,00)	97,82		
01.2.06.01.5.1	BELANJA OPERASI	5.000.000,00	4.891.000,00	(109.000,00)	97,82		
01.2.06.01.5.1.02	Belanja Barang dan Jasa	5.000.000,00	4.891.000,00	(109.000,00)	97,82		
01.2.06.02	Penyediaan Peralatan dan Perlengkapan Kantor	9.500.000,00	9.421.500,00	(78.500,00)	99,17		
01.2.06.02.5.1	BELANJA OPERASI	9.500.000,00	9.421.500,00	(78.500,00)	99,17		
01.2.06.02.5.1.02	Belanja Barang dan Jasa	9.500.000,00	9.421.500,00	(78.500,00)	99,17		
01.2.06.03	Penyediaan Peralatan Rumah Tangga	5.000.000,00	4.830.500,00	(169.500,00)	96,61		
01.2.06.03.5.1	BELANJA OPERASI	5.000.000,00	4.830.500,00	(169.500,00)	96,61		
01.2.06.03.5.1.02	Belanja Barang dan Jasa	5.000.000,00	4.830.500,00	(169.500,00)	96,61		
01.2.06.04	Penyediaan Bahan Logistik Kantor	19.325.000,00	12.626.000,00	(6.699.000,00)	65,34		
01.2.06.04.5.1	BELANJA OPERASI	19.325.000,00	12.626.000,00	(6.699.000,00)	65,34		
01.2.06.04.5.1.01	Belanja Pegawai	500.000,00	500.000,00	0,00	100,00		
01.2.06.04.5.1.02	Belanja Barang dan Jasa	18.825.000,00	12.126.000,00	(6.699.000,00)	64,41		
01.2.06.05	Penyediaan Barang Cetak dan Penggandaan	4.200.000,00	4.200.000,00	0,00	100,00		
01.2.06.05.5.1	BELANJA OPERASI	4.200.000,00	4.200.000,00	0,00	100,00		
01.2.06.05.5.1.02	Belanja Barang dan Jasa	4.200.000,00	4.200.000,00	0,00	100,00		
01.2.06.06	Penyediaan Bahan Bacaan dan Peraturan Perundang-undangan	2.500.000,00	1.800.000,00	(700.000,00)	72,00		
01.2.06.06.5.1	BELANJA OPERASI	2.500.000,00	1.800.000,00	(700.000,00)	72,00		
01.2.06.06.5.1.02	Belanja Barang dan Jasa	2.500.000,00	1.800.000,00	(700.000,00)	72,00		
01.2.06.09	Penyelenggaraan Rapat Koordinasi dan Konsultasi SKPD	8.000.000,00	5.454.000,00	(2.546.000,00)	68,18		
01.2.06.09.5.1	BELANJA OPERASI	8.000.000,00	5.454.000,00	(2.546.000,00)	68,18		
01.2.06.09.5.1.01	Belanja Pegawai	500.000,00	500.000,00	0,00	100,00		
01.2.06.09.5.1.02	Belanja Barang dan Jasa	7.500.000,00	4.954.000,00	(2.546.000,00)	66,05		
01.2.07	Pengadaan Barang Milik Daerah Penunjang Urusan Pemerintah Daerah	15.775.000,00	15.550.000,00	(225.000,00)	98,57		
01.2.07.06	Pengadaan Peralatan dan Mesin Lainnya	15.775.000,00	15.550.000,00	(225.000,00)	98,57		
01.2.07.06.5.1	BELANJA OPERASI	1.309.000,00	1.290.000,00	(19.000,00)	98,55		
01.2.07.06.5.1.01	Belanja Pegawai	1.290.000,00	1.290.000,00	0,00	100,00		
01.2.07.06.5.1.02	Belanja Barang dan Jasa	19.000,00	0,00	(19.000,00)	0		
01.2.07.06.5.2	BELANJA MODAL	14.466.000,00	14.260.000,00	(206.000,00)	98,58		
01.2.07.06.5.2.02	Belanja Modal Peralatan dan Mesin	14.466.000,00	14.260.000,00	(206.000,00)	98,58		
01.2.08	Penyediaan Jasa Penunjang Urusan Pemerintahan Daerah	134.767.800,00	126.854.248,00	(7.913.552,00)	94,13		
01.2.08.01	Penyediaan Jasa Surat Menyurat	1.000.000,00	1.000.000,00	0,00	100,00		
01.2.08.01.5.1	BELANJA OPERASI	1.000.000,00	1.000.000,00	0,00	100,00		
01.2.08.01.5.1.02	Belanja Barang dan Jasa	1.000.000,00	1.000.000,00	0,00	100,00		
01.2.08.02	Penyediaan Jasa Komunikasi, Sumber Daya Air dan Listrik	24.807.800,00	18.312.304,00	(6.495.496,00)	73,82		
01.2.08.02.5.1	BELANJA OPERASI	24.807.800,00	18.312.304,00	(6.495.496,00)	73,82		



KODE	URAIAN	JUMLAH (Rp)		BERTAMBAH / (BERKURANG)		DASAR HUKUM	KETERANGAN
		ANGGARAN	REALISASI	(Rp)	(%)		
01.2.08.02.5.1.01	Belanja Pegawai	500.000,00	500.000,00	0,00	100,00		
01.2.08.02.5.1.02	Belanja Barang dan Jasa	24.307.800,00	17.812.304,00	(6.495.496,00)	73,28		
01.2.08.04	Penyediaan Jasa Pelayanan Umum Kantor	108.960.000,00	107.541.944,00	(1.418.056,00)	98,70		
01.2.08.04.5.1	BELANJA OPERASI	108.960.000,00	107.541.944,00	(1.418.056,00)	98,70		
01.2.08.04.5.1.02	Belanja Barang dan Jasa	108.960.000,00	107.541.944,00	(1.418.056,00)	98,70		
01.2.09	Pemeliharaan Barang Milik Daerah Penunjang Urusan Pemerintahan Daerah	74.445.800,00	72.716.846,00	(1.728.954,00)	97,68		
01.2.09.02	Penyediaan Jasa Pemeliharaan, Biaya Pemeliharaan, Pajak dan Perizinan Kendaraan Dinas Operasional atau Lapangan	47.000.000,00	46.012.846,00	(987.154,00)	97,90		
01.2.09.02.5.1	BELANJA OPERASI	47.000.000,00	46.012.846,00	(987.154,00)	97,90		
01.2.09.02.5.1.02	Belanja Barang dan Jasa	47.000.000,00	46.012.846,00	(987.154,00)	97,90		
01.2.09.06	Pemeliharaan Peralatan dan Mesin Lainnya	9.945.800,00	9.270.000,00	(675.800,00)	93,21		
01.2.09.06.5.1	BELANJA OPERASI	9.945.800,00	9.270.000,00	(675.800,00)	93,21		
01.2.09.06.5.1.02	Belanja Barang dan Jasa	9.945.800,00	9.270.000,00	(675.800,00)	93,21		
01.2.09.09	Pemeliharaan/Rehabilitasi Gedung Kantor dan Bangunan Lainnya	17.500.000,00	17.434.000,00	(66.000,00)	99,62		
01.2.09.09.5.1	BELANJA OPERASI	17.500.000,00	17.434.000,00	(66.000,00)	99,62		
01.2.09.09.5.1.02	Belanja Barang dan Jasa	17.500.000,00	17.434.000,00	(66.000,00)	99,62		
02	<b>PROGRAM PENYELENGGARAAN PEMERINTAHAN DAN PELAYANAN PUBLIK</b>	26.357.500,00	25.769.950,00	(587.550,00)	97,77		
02.2.03	Koordinasi Pemeliharaan Prasarana dan Sarana Pelayanan Umum	20.000.000,00	19.672.450,00	(327.550,00)	98,36		
02.2.03.01	Koordinasi/Sinergi dengan Perangkat Daerah dan/atau Instansi Vertikal yang Terkait dalam Pemeliharaan Sarana dan Prasarana Pelayanan Umum	20.000.000,00	19.672.450,00	(327.550,00)	98,36		
02.2.03.01.5.1	BELANJA OPERASI	20.000.000,00	19.672.450,00	(327.550,00)	98,36		
02.2.03.01.5.1.01	Belanja Pegawai	1.290.000,00	1.290.000,00	0,00	100,00		
02.2.03.01.5.1.02	Belanja Barang dan Jasa	18.710.000,00	18.382.450,00	(327.550,00)	98,25		
02.2.04	Pelaksanaan Urusan Pemerintahan yang Dilimpahkan kepada Camat	6.357.500,00	6.097.500,00	(260.000,00)	95,91		
02.2.04.03	Pelaksanaan Urusan Pemerintahan yang Terkait Dengan Kewenangan Lain yang Dilimpahkan	6.357.500,00	6.097.500,00	(260.000,00)	95,91		
02.2.04.03.5.1	BELANJA OPERASI	6.357.500,00	6.097.500,00	(260.000,00)	95,91		
02.2.04.03.5.1.02	Belanja Barang dan Jasa	6.357.500,00	6.097.500,00	(260.000,00)	95,91		
03	<b>PROGRAM PEMBERDAYAAN MASYARAKAT DESA DAN KELURAHAN</b>	93.519.500,00	91.519.500,00	(2.000.000,00)	97,86		
03.2.01	Koordinasi Kegiatan Pemberdayaan Desa	93.519.500,00	91.519.500,00	(2.000.000,00)	97,86		
03.2.01.01	Peningkatan Partisipasi Masyarakat Dalam Forum Musyawarah Perencanaan Pembangunan di Desa	22.288.000,00	20.538.000,00	(1.750.000,00)	92,15		
03.2.01.01.5.1	BELANJA OPERASI	22.288.000,00	20.538.000,00	(1.750.000,00)	92,15		



KODE	URAIAN	JUMLAH (Rp)		BERTAMBAH / (BERKURANG)		DASAR HUKUM	KETERANGAN
		ANGGARAN	REALISASI	(Rp)	(%)		
03.2.01.01.5.1.02	Belanja Barang dan Jasa	22.288.000,00	20.538.000,00	(1.750.000,00)	92,15		
03.2.01.02	Sinkronisasi Program Kerja dan Kegiatan Pemberdayaan Masyarakat Yang Dilakukan Oleh Pemerintah dan Swasta di Wilayah Kerja Kecamatan	21.339.000,00	21.209.000,00	(130.000,00)	99,39		
03.2.01.02.5.1	BELANJA OPERASI	21.339.000,00	21.209.000,00	(130.000,00)	99,39		
03.2.01.02.5.1.01	Belanja Pegawai	1.290.000,00	1.290.000,00	0,00	100,00		
03.2.01.02.5.1.02	Belanja Barang dan Jasa	20.049.000,00	19.919.000,00	(130.000,00)	99,35		
03.2.01.03	Peningkatan Efektifitas Kegiatan Pemberdayaan Masyarakat di Wilayah Kecamatan	49.892.500,00	49.772.500,00	(120.000,00)	99,76		
03.2.01.03.5.1	BELANJA OPERASI	49.892.500,00	49.772.500,00	(120.000,00)	99,76		
03.2.01.03.5.1.01	Belanja Pegawai	1.290.000,00	1.290.000,00	0,00	100,00		
03.2.01.03.5.1.02	Belanja Barang dan Jasa	48.602.500,00	48.482.500,00	(120.000,00)	99,75		
04	<b>PROGRAM KOORDINASI KETENTRAMAN DAN KETERTIBAN UMUM</b>	2.500.000,00	2.500.000,00	0,00	100,00		
04.2.02	Koordinasi Penerapan dan Penegakan Peraturan Daerah dan Peraturan Kepala Daerah	2.500.000,00	2.500.000,00	0,00	100,00		
04.2.02.01	Koordinasi/Sinergi Dengan Perangkat Daerah yang Tugas dan Fungsinya di Bidang Penegakan Peraturan Perundang-Undangan dan/atau Kepolisian Negara Republik Indonesia	2.500.000,00	2.500.000,00	0,00	100,00		
04.2.02.01.5.1	BELANJA OPERASI	2.500.000,00	2.500.000,00	0,00	100,00		
04.2.02.01.5.1.01	Belanja Pegawai	1.290.000,00	1.290.000,00	0,00	100,00		
04.2.02.01.5.1.02	Belanja Barang dan Jasa	1.210.000,00	1.210.000,00	0,00	100,00		
05	<b>PROGRAM PENYELENGGARAAN URUSAN PEMERINTAHAN UMUM</b>	42.580.000,00	40.838.500,00	(1.741.500,00)	95,91		
05.2.01	Penyelenggaraan Urusan Pemerintahan Umum sesuai Penugasan Kepala Daerah	42.580.000,00	40.838.500,00	(1.741.500,00)	95,91		
05.2.01.01	Pembinaan Wawasan Kebangsaan dan Ketahanan Nasional dalam Rangka Memantapkan Pengamalan Pancasila, Pelaksanaan Undang- Undang Dasar Negara Republik Indonesia Tahun 1945, Pelestarian Bhinneka Tunggal Ika Serta Pemertahanan dan Pemeliharaan Keutuhan Negara Kesatuan Republik Indonesia	15.580.000,00	14.748.500,00	(831.500,00)	94,66		
05.2.01.01.5.1	BELANJA OPERASI	15.580.000,00	14.748.500,00	(831.500,00)	94,66		
05.2.01.01.5.1.02	Belanja Barang dan Jasa	15.580.000,00	14.748.500,00	(831.500,00)	94,66		
05.2.01.08	Pelaksanaan Tugas Forum Koordinasi Pimpinan di Kecamatan	27.000.000,00	26.090.000,00	(910.000,00)	96,63		
05.2.01.08.5.1	BELANJA OPERASI	27.000.000,00	26.090.000,00	(910.000,00)	96,63		
05.2.01.08.5.1.02	Belanja Barang dan Jasa	27.000.000,00	26.090.000,00	(910.000,00)	96,63		



KODE	URAIAN	JUMLAH (Rp)		BERTAMBAH / (BERKURANG)		DASAR HUKUM	KETERANGAN
		ANGGARAN	REALISASI	(Rp)	(%)		
06	<b>PROGRAM PEMBINAAN DAN PENGAWASAN PEMERINTAHAN DESA</b>	42.363.000,00	41.883.000,00	(480.000,00)	98,87		
06.2.01	Fasilitasi, Rekomendasi dan Koordinasi Pembinaan dan Pengawasan Pemerintahan Desa	42.363.000,00	41.883.000,00	(480.000,00)	98,87		
06.2.01.02	Fasilitasi Administrasi Tata Pemerintahan Desa	22.220.000,00	21.740.000,00	(480.000,00)	97,84		
06.2.01.02.5.1	BELANJA OPERASI	22.220.000,00	21.740.000,00	(480.000,00)	97,84		
06.2.01.02.5.1.02	Belanja Barang dan Jasa	22.220.000,00	21.740.000,00	(480.000,00)	97,84		
06.2.01.03	Fasilitasi Pengelolaan Keuangan Desa dan pendayagunaan Aset Desa	20.143.000,00	20.143.000,00	0,00	100,00		
06.2.01.03.5.1	BELANJA OPERASI	20.143.000,00	20.143.000,00	0,00	100,00		
06.2.01.03.5.1.01	Belanja Pegawai	1.290.000,00	1.290.000,00	0,00	100,00		
06.2.01.03.5.1.02	Belanja Barang dan Jasa	18.853.000,00	18.853.000,00	0,00	100,00		
	<b>SURPLUS / DEFISIT</b>	(1.565.345.700,00)	(1.419.404.846,00)	145.940.854,00	0		
	<b>SISA LEBIH / KURANG PEMBIAYAAN TAHUN BERKENAAN</b>	<b>(1.565.345.700,00)</b>	<b>(1.419.404.846,00)</b>	<b>145.940.854,00</b>	<b>0</b>		





**PEMERINTAH KABUPATEN TEGAL**  
**RINCIAN APBD MENURUT URUSAN PEMERINTAHAN DAERAH, ORGANISASI, PROGRAM,**  
**KEGIATAN, SUBKEGIATAN, KELOMPOK, DAN JENIS PENDAPATAN, BELANJA DAN PEMBIAYAAN**

Tahun Anggaran 2022

Urusan Pemerintahan : 7.01 KECAMATAN  
 SKPD : 7-01.0-00.0-00.03 Kecamatan Bojong  
 Unit Organisasi : 7-01.0-00.0-00.03.000 Kecamatan Bojong  
 Sub Unit Organisasi : 7-01.0-00.0-00.03.000.000 Kecamatan Bojong

KODE	URAIAN	JUMLAH (Rp)		BERTAMBAH / (BERKURANG)		DASAR HUKUM	KETERANGAN
		ANGGARAN	REALISASI	(Rp)	(%)		
00.0.00.00.5	<b>BELANJA DAERAH</b>	1.654.899.000,00	1.511.015.187,00	(143.883.813,00)	91,31		
01	<b>PROGRAM PENUNJANG URUSAN PEMERINTAHAN DAERAH</b>	1.461.899.100,00	1.344.333.987,00	(117.565.113,00)	91,96		
01.2.01	Perencanaan, Penganggaran, dan Evaluasi Kinerja Perangkat Daerah	7.250.000,00	2.612.750,00	(4.637.250,00)	36,04		
01.2.01.01	Penyusunan Dokumen Perencanaan Perangkat Daerah	1.600.000,00	600.000,00	(1.000.000,00)	37,50		
01.2.01.01.5.1	<b>BELANJA OPERASI</b>	1.600.000,00	600.000,00	(1.000.000,00)	37,50		
01.2.01.01.5.1.02	Belanja Barang dan Jasa	1.600.000,00	600.000,00	(1.000.000,00)	37,50		
01.2.01.02	Koordinasi dan Penyusunan Dokumen RKA-SKPD	2.650.000,00	1.109.500,00	(1.540.500,00)	41,87		
01.2.01.02.5.1	<b>BELANJA OPERASI</b>	2.650.000,00	1.109.500,00	(1.540.500,00)	41,87		
01.2.01.02.5.1.02	Belanja Barang dan Jasa	2.650.000,00	1.109.500,00	(1.540.500,00)	41,87		
01.2.01.06	Koordinasi dan Penyusunan Laporan Capaian Kinerja dan Ikhtisar Realisasi Kinerja SKPD	3.000.000,00	903.250,00	(2.096.750,00)	30,11		
01.2.01.06.5.1	<b>BELANJA OPERASI</b>	3.000.000,00	903.250,00	(2.096.750,00)	30,11		
01.2.01.06.5.1.02	Belanja Barang dan Jasa	3.000.000,00	903.250,00	(2.096.750,00)	30,11		
01.2.02	Administrasi Keuangan Perangkat Daerah	1.116.839.000,00	1.030.884.455,00	(85.954.545,00)	92,30		
01.2.02.01	Penyediaan Gaji dan Tunjangan ASN	1.076.239.000,00	990.684.455,00	(85.554.545,00)	92,05		
01.2.02.01.5.1	<b>BELANJA OPERASI</b>	1.076.239.000,00	990.684.455,00	(85.554.545,00)	92,05		
01.2.02.01.5.1.01	Belanja Pegawai	1.076.239.000,00	990.684.455,00	(85.554.545,00)	92,05		
01.2.02.03	Pelaksanaan Penatausahaan dan Pengujian/Verifikasi Keuangan SKPD	40.600.000,00	40.200.000,00	(400.000,00)	99,01		
01.2.02.03.5.1	<b>BELANJA OPERASI</b>	40.600.000,00	40.200.000,00	(400.000,00)	99,01		
01.2.02.03.5.1.01	Belanja Pegawai	40.200.000,00	40.200.000,00	0,00	100,00		



KODE	URAIAN	JUMLAH (Rp)		BERTAMBAH / (BERKURANG)		DASAR HUKUM	KETERANGAN
		ANGGARAN	REALISASI	(Rp)	(%)		
01.2.02.03.5.1.02	Belanja Barang dan Jasa	400.000,00	0,00	(400.000,00)	0		
01.2.06	Administrasi Umum Perangkat Daerah	73.150.100,00	67.940.300,00	(5.209.800,00)	92,88		
01.2.06.01	Penyediaan Komponen Instalasi Listrik/Penerangan Bangunan Kantor	2.997.000,00	2.997.000,00	0,00	100,00		
01.2.06.01.5.1	BELANJA OPERASI	2.886.000,00	2.886.000,00	0,00	100,00		
01.2.06.01.5.1.02	Belanja Barang dan Jasa	2.886.000,00	2.886.000,00	0,00	100,00		
01.2.06.01.5.2	BELANJA MODAL	111.000,00	111.000,00	0,00	100,00		
01.2.06.01.5.2.04	Belanja Modal Jalan, Jaringan, dan Irigasi	111.000,00	111.000,00	0,00	100,00		
01.2.06.02	Penyediaan Peralatan dan Perlengkapan Kantor	16.759.100,00	16.759.100,00	0,00	100,00		
01.2.06.02.5.1	BELANJA OPERASI	16.759.100,00	16.759.100,00	0,00	100,00		
01.2.06.02.5.1.02	Belanja Barang dan Jasa	16.759.100,00	16.759.100,00	0,00	100,00		
01.2.06.03	Penyediaan Peralatan Rumah Tangga	7.999.000,00	7.394.700,00	(604.300,00)	92,45		
01.2.06.03.5.1	BELANJA OPERASI	7.999.000,00	7.394.700,00	(604.300,00)	92,45		
01.2.06.03.5.1.02	Belanja Barang dan Jasa	7.999.000,00	7.394.700,00	(604.300,00)	92,45		
01.2.06.04	Penyediaan Bahan Logistik Kantor	15.000.000,00	14.639.500,00	(360.500,00)	97,60		
01.2.06.04.5.1	BELANJA OPERASI	15.000.000,00	14.639.500,00	(360.500,00)	97,60		
01.2.06.04.5.1.02	Belanja Barang dan Jasa	15.000.000,00	14.639.500,00	(360.500,00)	97,60		
01.2.06.05	Penyediaan Barang Cetak dan Penggandaan	3.300.000,00	2.675.000,00	(625.000,00)	81,06		
01.2.06.05.5.1	BELANJA OPERASI	3.300.000,00	2.675.000,00	(625.000,00)	81,06		
01.2.06.05.5.1.02	Belanja Barang dan Jasa	3.300.000,00	2.675.000,00	(625.000,00)	81,06		
01.2.06.06	Penyediaan Bahan Bacaan dan Peraturan Perundang-undangan	3.000.000,00	3.000.000,00	0,00	100,00		
01.2.06.06.5.1	BELANJA OPERASI	3.000.000,00	3.000.000,00	0,00	100,00		
01.2.06.06.5.1.02	Belanja Barang dan Jasa	3.000.000,00	3.000.000,00	0,00	100,00		
01.2.06.09	Penyelenggaraan Rapat Koordinasi dan Konsultasi SKPD	24.095.000,00	20.475.000,00	(3.620.000,00)	84,98		
01.2.06.09.5.1	BELANJA OPERASI	24.095.000,00	20.475.000,00	(3.620.000,00)	84,98		
01.2.06.09.5.1.01	Belanja Pegawai	500.000,00	500.000,00	0,00	100,00		
01.2.06.09.5.1.02	Belanja Barang dan Jasa	23.595.000,00	19.975.000,00	(3.620.000,00)	84,66		
01.2.07	Pengadaan Barang Milik Daerah Penunjang Urusan Pemerintah Daerah	95.000.000,00	89.814.000,00	(5.186.000,00)	94,54		
01.2.07.06	Pengadaan Peralatan dan Mesin Lainnya	45.000.000,00	40.290.000,00	(4.710.000,00)	89,53		
01.2.07.06.5.1	BELANJA OPERASI	1.580.000,00	1.290.000,00	(290.000,00)	81,65		
01.2.07.06.5.1.01	Belanja Pegawai	1.515.000,00	1.290.000,00	(225.000,00)	85,15		
01.2.07.06.5.1.02	Belanja Barang dan Jasa	65.000,00	0,00	(65.000,00)	0		
01.2.07.06.5.2	BELANJA MODAL	43.420.000,00	39.000.000,00	(4.420.000,00)	89,82		
01.2.07.06.5.2.02	Belanja Modal Peralatan dan Mesin	43.420.000,00	39.000.000,00	(4.420.000,00)	89,82		
01.2.07.10	Pengadaan Sarana dan Prasarana Gedung Kantor atau Bangunan Lainnya	50.000.000,00	49.524.000,00	(476.000,00)	99,05		
01.2.07.10.5.1	BELANJA OPERASI	1.510.000,00	1.400.000,00	(110.000,00)	92,72		



KODE	URAIAN	JUMLAH (Rp)		BERTAMBAH / (BERKURANG)		DASAR HUKUM	KETERANGAN
		ANGGARAN	REALISASI	(Rp)	(%)		
01.2.07.10.5.1.01	Belanja Pegawai	1.510.000,00	1.400.000,00	(110.000,00)	92,72		
01.2.07.10.5.2	BELANJA MODAL	48.490.000,00	48.124.000,00	(366.000,00)	99,25		
01.2.07.10.5.2.03	Belanja Modal Gedung dan Bangunan	48.490.000,00	48.124.000,00	(366.000,00)	99,25		
01.2.08	Penyediaan Jasa Penunjang Urusan Pemerintahan Daerah	102.660.000,00	87.883.482,00	(14.776.518,00)	85,61		
01.2.08.01	Penyediaan Jasa Surat Menyurat	520.000,00	520.000,00	0,00	100,00		
01.2.08.01.5.1	BELANJA OPERASI	520.000,00	520.000,00	0,00	100,00		
01.2.08.01.5.1.02	Belanja Barang dan Jasa	520.000,00	520.000,00	0,00	100,00		
01.2.08.02	Penyediaan Jasa Komunikasi, Sumber Daya Air dan Listrik	26.900.000,00	23.144.874,00	(3.755.126,00)	86,04		
01.2.08.02.5.1	BELANJA OPERASI	26.900.000,00	23.144.874,00	(3.755.126,00)	86,04		
01.2.08.02.5.1.01	Belanja Pegawai	1.500.000,00	1.500.000,00	0,00	100,00		
01.2.08.02.5.1.02	Belanja Barang dan Jasa	25.400.000,00	21.644.874,00	(3.755.126,00)	85,22		
01.2.08.04	Penyediaan Jasa Pelayanan Umum Kantor	75.240.000,00	64.218.608,00	(11.021.392,00)	85,35		
01.2.08.04.5.1	BELANJA OPERASI	75.240.000,00	64.218.608,00	(11.021.392,00)	85,35		
01.2.08.04.5.1.02	Belanja Barang dan Jasa	75.240.000,00	64.218.608,00	(11.021.392,00)	85,35		
01.2.09	Pemeliharaan Barang Milik Daerah Penunjang Urusan Pemerintahan Daerah	67.000.000,00	65.199.000,00	(1.801.000,00)	97,31		
01.2.09.01	Penyediaan Jasa Pemeliharaan, Biaya Pemeliharaan, dan Pajak Kendaraan Perorangan Dinas atau Kendaraan Dinas Jabatan	47.500.000,00	45.699.000,00	(1.801.000,00)	96,21		
01.2.09.01.5.1	BELANJA OPERASI	47.500.000,00	45.699.000,00	(1.801.000,00)	96,21		
01.2.09.01.5.1.02	Belanja Barang dan Jasa	47.500.000,00	45.699.000,00	(1.801.000,00)	96,21		
01.2.09.06	Pemeliharaan Peralatan dan Mesin Lainnya	6.000.000,00	6.000.000,00	0,00	100,00		
01.2.09.06.5.1	BELANJA OPERASI	6.000.000,00	6.000.000,00	0,00	100,00		
01.2.09.06.5.1.02	Belanja Barang dan Jasa	6.000.000,00	6.000.000,00	0,00	100,00		
01.2.09.10	Pemeliharaan/Rehabilitasi Gedung Kantor dan Bangunan Lainnya	13.500.000,00	13.500.000,00	0,00	100,00		
01.2.09.10.5.1	BELANJA OPERASI	13.500.000,00	13.500.000,00	0,00	100,00		
01.2.09.10.5.1.02	Belanja Barang dan Jasa	13.500.000,00	13.500.000,00	0,00	100,00		
02	<b>PROGRAM PENYELENGGARAAN PEMERINTAHAN DAN PELAYANAN PUBLIK</b>	14.800.000,00	10.761.900,00	(4.038.100,00)	72,72		
02.2.01	Koordinasi Penyelenggaraan Kegiatan Pemerintahan di Tingkat Kecamatan	10.500.000,00	6.461.900,00	(4.038.100,00)	61,54		
02.2.01.02	Peningkatan Efektivitas Kegiatan Pemerintahan di Tingkat Kecamatan	10.500.000,00	6.461.900,00	(4.038.100,00)	61,54		
02.2.01.02.5.1	BELANJA OPERASI	10.500.000,00	6.461.900,00	(4.038.100,00)	61,54		
02.2.01.02.5.1.01	Belanja Pegawai	500.000,00	500.000,00	0,00	100,00		
02.2.01.02.5.1.02	Belanja Barang dan Jasa	10.000.000,00	5.961.900,00	(4.038.100,00)	59,62		
02.2.04	Pelaksanaan Urusan Pemerintahan yang Dilimpahkan kepada Camat	4.300.000,00	4.300.000,00	0,00	100,00		



KODE	URAIAN	JUMLAH (Rp)		BERTAMBAH / (BERKURANG)		DASAR HUKUM	KETERANGAN
		ANGGARAN	REALISASI	(Rp)	(%)		
02.2.04.03	Pelaksanaan Urusan Pemerintahan yang Terkait Dengan Kewenangan Lain yang Dilimpahkan	4.300.000,00	4.300.000,00	0,00	100,00		
02.2.04.03.5.1	BELANJA OPERASI	4.300.000,00	4.300.000,00	0,00	100,00		
02.2.04.03.5.1.02	Belanja Barang dan Jasa	4.300.000,00	4.300.000,00	0,00	100,00		
03	<b>PROGRAM PEMBERDAYAAN MASYARAKAT DESA DAN KELURAHAN</b>	78.899.900,00	68.705.000,00	(10.194.900,00)	87,08		
03.2.01	Koordinasi Kegiatan Pemberdayaan Desa	78.899.900,00	68.705.000,00	(10.194.900,00)	87,08		
03.2.01.01	Peningkatan Partisipasi Masyarakat Dalam Forum Musyawarah Perencanaan Pembangunan di Desa	19.700.000,00	18.980.000,00	(720.000,00)	96,35		
03.2.01.01.5.1	BELANJA OPERASI	19.700.000,00	18.980.000,00	(720.000,00)	96,35		
03.2.01.01.5.1.01	Belanja Pegawai	500.000,00	500.000,00	0,00	100,00		
03.2.01.01.5.1.02	Belanja Barang dan Jasa	19.200.000,00	18.480.000,00	(720.000,00)	96,25		
03.2.01.02	Sinkronisasi Program Kerja dan Kegiatan Pemberdayaan Masyarakat Yang Dilakukan Oleh Pemerintah dan Swasta di Wilayah Kerja Kecamatan	3.050.000,00	2.960.000,00	(90.000,00)	97,05		
03.2.01.02.5.1	BELANJA OPERASI	3.050.000,00	2.960.000,00	(90.000,00)	97,05		
03.2.01.02.5.1.02	Belanja Barang dan Jasa	3.050.000,00	2.960.000,00	(90.000,00)	97,05		
03.2.01.03	Peningkatan Efektifitas Kegiatan Pemberdayaan Masyarakat di Wilayah Kecamatan	56.149.900,00	46.765.000,00	(9.384.900,00)	83,29		
03.2.01.03.5.1	BELANJA OPERASI	56.149.900,00	46.765.000,00	(9.384.900,00)	83,29		
03.2.01.03.5.1.01	Belanja Pegawai	500.000,00	500.000,00	0,00	100,00		
03.2.01.03.5.1.02	Belanja Barang dan Jasa	55.649.900,00	46.265.000,00	(9.384.900,00)	83,14		
04	<b>PROGRAM KOORDINASI KETENTRAMAN DAN KETERTIBAN UMUM</b>	6.850.000,00	6.708.000,00	(142.000,00)	97,93		
04.2.01	Koordinasi Upaya Penyelenggaraan Ketenteraman dan Ketertiban Umum	4.650.000,00	4.530.000,00	(120.000,00)	97,42		
04.2.01.01	Sinergitas dengan Kepolisian Negara Republik Indonesia, Tentara Nasional Indonesia dan instansi vertikal di wilayah kecamatan	4.650.000,00	4.530.000,00	(120.000,00)	97,42		
04.2.01.01.5.1	BELANJA OPERASI	4.650.000,00	4.530.000,00	(120.000,00)	97,42		
04.2.01.01.5.1.01	Belanja Pegawai	500.000,00	500.000,00	0,00	100,00		
04.2.01.01.5.1.02	Belanja Barang dan Jasa	4.150.000,00	4.030.000,00	(120.000,00)	97,11		
04.2.02	Koordinasi Penerapan dan Penegakan Peraturan Daerah dan Peraturan Kepala Daerah	2.200.000,00	2.178.000,00	(22.000,00)	99,00		
04.2.02.01	Koordinasi/Sinergi Dengan Perangkat Daerah yang Tugas dan Fungsinya di Bidang Penegakan Peraturan Perundang-Undangan dan/atau Kepolisian Negara Republik Indonesia	2.200.000,00	2.178.000,00	(22.000,00)	99,00		
04.2.02.01.5.1	BELANJA OPERASI	2.200.000,00	2.178.000,00	(22.000,00)	99,00		
04.2.02.01.5.1.02	Belanja Barang dan Jasa	2.200.000,00	2.178.000,00	(22.000,00)	99,00		





KODE	URAIAN	JUMLAH (Rp)		BERTAMBAH / (BERKURANG)		DASAR HUKUM	KETERANGAN
		ANGGARAN	REALISASI	(Rp)	(%)		
05	<b>PROGRAM PENYELENGGARAAN URUSAN PEMERINTAHAN UMUM</b>	55.800.000,00	51.286.800,00	(4.513.200,00)	91,91		
05.2.01	Penyelenggaraan Urusan Pemerintahan Umum sesuai Penugasan Kepala Daerah	55.800.000,00	51.286.800,00	(4.513.200,00)	91,91		
05.2.01.01	Pembinaan Wawasan Kebangsaan dan Ketahanan Nasional dalam Rangka Memantapkan Pengamalan Pancasila, Pelaksanaan Undang- Undang Dasar Negara Republik Indonesia Tahun 1945, Pelestarian Bhinneka Tunggal Ika Serta Pemertahanan dan Pemeliharaan Keutuhan Negara Kesatuan Republik Indonesia	23.700.000,00	19.886.800,00	(3.813.200,00)	83,91		
05.2.01.01.5.1	BELANJA OPERASI	23.700.000,00	19.886.800,00	(3.813.200,00)	83,91		
05.2.01.01.5.1.01	Belanja Pegawai	950.000,00	950.000,00	0,00	100,00		
05.2.01.01.5.1.02	Belanja Barang dan Jasa	22.750.000,00	18.936.800,00	(3.813.200,00)	83,24		
05.2.01.03	Pembinaan Persatuan dan Kesatuan Bangsa	1.400.000,00	1.400.000,00	0,00	100,00		
05.2.01.03.5.1	BELANJA OPERASI	1.400.000,00	1.400.000,00	0,00	100,00		
05.2.01.03.5.1.02	Belanja Barang dan Jasa	1.400.000,00	1.400.000,00	0,00	100,00		
05.2.01.08	Pelaksanaan Tugas Forum Koordinasi Pimpinan di Kecamatan	30.700.000,00	30.000.000,00	(700.000,00)	97,72		
05.2.01.08.5.1	BELANJA OPERASI	30.700.000,00	30.000.000,00	(700.000,00)	97,72		
05.2.01.08.5.1.02	Belanja Barang dan Jasa	30.700.000,00	30.000.000,00	(700.000,00)	97,72		
06	<b>PROGRAM PEMBINAAN DAN PENGAWASAN PEMERINTAHAN DESA</b>	36.650.000,00	29.219.500,00	(7.430.500,00)	79,73		
06.2.01	Fasilitasi, Rekomendasi dan Koordinasi Pembinaan dan Pengawasan Pemerintahan Desa	36.650.000,00	29.219.500,00	(7.430.500,00)	79,73		
06.2.01.02	Fasilitasi Administrasi Tata Pemerintahan Desa	13.500.000,00	7.055.000,00	(6.445.000,00)	52,26		
06.2.01.02.5.1	BELANJA OPERASI	13.500.000,00	7.055.000,00	(6.445.000,00)	52,26		
06.2.01.02.5.1.02	Belanja Barang dan Jasa	13.500.000,00	7.055.000,00	(6.445.000,00)	52,26		
06.2.01.03	Fasilitasi Pengelolaan Keuangan Desa dan pendayagunaan Aset Desa	13.250.000,00	12.645.000,00	(605.000,00)	95,43		
06.2.01.03.5.1	BELANJA OPERASI	13.250.000,00	12.645.000,00	(605.000,00)	95,43		
06.2.01.03.5.1.01	Belanja Pegawai	500.000,00	500.000,00	0,00	100,00		
06.2.01.03.5.1.02	Belanja Barang dan Jasa	12.750.000,00	12.145.000,00	(605.000,00)	95,25		
06.2.01.05	Fasilitasi Pelaksanaan Tugas Kepala Desa dan Perangkat Desa	2.450.000,00	2.450.000,00	0,00	100,00		
06.2.01.05.5.1	BELANJA OPERASI	2.450.000,00	2.450.000,00	0,00	100,00		
06.2.01.05.5.1.02	Belanja Barang dan Jasa	2.450.000,00	2.450.000,00	0,00	100,00		
06.2.01.08	Rekomendasi Pengangkatan dan Pemberhentian Perangkat Desa	1.850.000,00	1.850.000,00	0,00	100,00		
06.2.01.08.5.1	BELANJA OPERASI	1.850.000,00	1.850.000,00	0,00	100,00		
06.2.01.08.5.1.02	Belanja Barang dan Jasa	1.850.000,00	1.850.000,00	0,00	100,00		



KODE	URAIAN	JUMLAH (Rp)		BERTAMBAH / (BERKURANG)		DASAR HUKUM	KETERANGAN
		ANGGARAN	REALISASI	(Rp)	(%)		
06.2.01.09	Fasilitasi Sinkronisasi Perencanaan Pembangunan Daerah Dengan Pembangunan Desa	4.050.000,00	3.669.500,00	(380.500,00)	90,60		
06.2.01.09.5.1	BELANJA OPERASI	4.050.000,00	3.669.500,00	(380.500,00)	90,60		
06.2.01.09.5.1.02	Belanja Barang dan Jasa	4.050.000,00	3.669.500,00	(380.500,00)	90,60		
06.2.01.18	Koordinasi Pelaksanaan Pembangunan Kawasan Perdesaan di Wilayah Kecamatan	1.550.000,00	1.550.000,00	0,00	100,00		
06.2.01.18.5.1	BELANJA OPERASI	1.550.000,00	1.550.000,00	0,00	100,00		
06.2.01.18.5.1.02	Belanja Barang dan Jasa	1.550.000,00	1.550.000,00	0,00	100,00		
	<b>SURPLUS / DEFISIT</b>	(1.654.899.000,00)	(1.511.015.187,00)	143.883.813,00	0		
	<b>SISA LEBIH / KURANG PEMBIAYAAN TAHUN BERKENAAN</b>	<b>(1.654.899.000,00)</b>	<b>(1.511.015.187,00)</b>	<b>143.883.813,00</b>	<b>0</b>		





**PEMERINTAH KABUPATEN TEGAL**  
**RINCIAN APBD MENURUT URUSAN PEMERINTAHAN DAERAH, ORGANISASI, PROGRAM,**  
**KEGIATAN, SUBKEGIATAN, KELOMPOK, DAN JENIS PENDAPATAN, BELANJA DAN PEMBIAYAAN**

Tahun Anggaran 2022

Urusan Pemerintahan : 7.01 KECAMATAN  
 SKPD : 7-01.0-00.0-00.04 Kecamatan Bumijawa  
 Unit Organisasi : 7-01.0-00.0-00.04.000 Kecamatan Bumijawa  
 Sub Unit Organisasi : 7-01.0-00.0-00.04.000.000 Kecamatan Bumijawa

KODE	URAIAN	JUMLAH (Rp)		BERTAMBAH / (BERKURANG)		DASAR HUKUM	KETERANGAN
		ANGGARAN	REALISASI	(Rp)	(%)		
00.0.00.00.5	<b>BELANJA DAERAH</b>	1.450.833.000,00	1.345.070.148,00	(105.762.852,00)	92,71		
01	<b>PROGRAM PENUNJANG URUSAN PEMERINTAHAN DAERAH</b>	1.318.346.000,00	1.224.155.882,00	(94.190.118,00)	92,86		
01.2.01	Perencanaan, Penganggaran, dan Evaluasi Kinerja Perangkat Daerah	17.144.000,00	17.121.000,00	(23.000,00)	99,87		
01.2.01.01	Penyusunan Dokumen Perencanaan Perangkat Daerah	11.048.000,00	11.025.000,00	(23.000,00)	99,79		
01.2.01.01.5.1	<b>BELANJA OPERASI</b>	11.048.000,00	11.025.000,00	(23.000,00)	99,79		
01.2.01.01.5.1.01	Belanja Pegawai	950.000,00	950.000,00	0,00	100,00		
01.2.01.01.5.1.02	Belanja Barang dan Jasa	10.098.000,00	10.075.000,00	(23.000,00)	99,77		
01.2.01.06	Koordinasi dan Penyusunan Laporan Capaian Kinerja dan Ikhtisar Realisasi Kinerja SKPD	6.096.000,00	6.096.000,00	0,00	100,00		
01.2.01.06.5.1	<b>BELANJA OPERASI</b>	6.096.000,00	6.096.000,00	0,00	100,00		
01.2.01.06.5.1.02	Belanja Barang dan Jasa	6.096.000,00	6.096.000,00	0,00	100,00		
01.2.02	Administrasi Keuangan Perangkat Daerah	1.025.873.000,00	965.583.233,00	(60.289.767,00)	94,12		
01.2.02.01	Penyediaan Gaji dan Tunjangan ASN	989.273.000,00	928.983.233,00	(60.289.767,00)	93,91		
01.2.02.01.5.1	<b>BELANJA OPERASI</b>	989.273.000,00	928.983.233,00	(60.289.767,00)	93,91		
01.2.02.01.5.1.01	Belanja Pegawai	989.273.000,00	928.983.233,00	(60.289.767,00)	93,91		
01.2.02.03	Pelaksanaan Penatausahaan dan Pengujian/Verifikasi Keuangan SKPD	36.600.000,00	36.600.000,00	0,00	100,00		
01.2.02.03.5.1	<b>BELANJA OPERASI</b>	36.600.000,00	36.600.000,00	0,00	100,00		
01.2.02.03.5.1.01	Belanja Pegawai	36.600.000,00	36.600.000,00	0,00	100,00		
01.2.06	Administrasi Umum Perangkat Daerah	113.451.300,00	92.761.900,00	(20.689.400,00)	81,76		



KODE	URAIAN	JUMLAH (Rp)		BERTAMBAH / (BERKURANG)		DASAR HUKUM	KETERANGAN
		ANGGARAN	REALISASI	(Rp)	(%)		
01.2.06.01	Penyediaan Komponen Instalasi Listrik/Penerangan Bangunan Kantor	2.530.000,00	2.432.000,00	(98.000,00)	96,13		
01.2.06.01.5.1	BELANJA OPERASI	2.530.000,00	2.432.000,00	(98.000,00)	96,13		
01.2.06.01.5.1.02	Belanja Barang dan Jasa	2.530.000,00	2.432.000,00	(98.000,00)	96,13		
01.2.06.02	Penyediaan Peralatan dan Perlengkapan Kantor	15.820.500,00	15.793.400,00	(27.100,00)	99,83		
01.2.06.02.5.1	BELANJA OPERASI	15.820.500,00	15.793.400,00	(27.100,00)	99,83		
01.2.06.02.5.1.02	Belanja Barang dan Jasa	15.820.500,00	15.793.400,00	(27.100,00)	99,83		
01.2.06.03	Penyediaan Peralatan Rumah Tangga	5.898.300,00	5.576.000,00	(322.300,00)	94,54		
01.2.06.03.5.1	BELANJA OPERASI	5.898.300,00	5.576.000,00	(322.300,00)	94,54		
01.2.06.03.5.1.02	Belanja Barang dan Jasa	5.898.300,00	5.576.000,00	(322.300,00)	94,54		
01.2.06.04	Penyediaan Bahan Logistik Kantor	57.035.000,00	46.991.000,00	(10.044.000,00)	82,39		
01.2.06.04.5.1	BELANJA OPERASI	57.035.000,00	46.991.000,00	(10.044.000,00)	82,39		
01.2.06.04.5.1.02	Belanja Barang dan Jasa	57.035.000,00	46.991.000,00	(10.044.000,00)	82,39		
01.2.06.05	Penyediaan Barang Cetak dan Penggandaan	3.767.500,00	3.767.500,00	0,00	100,00		
01.2.06.05.5.1	BELANJA OPERASI	3.767.500,00	3.767.500,00	0,00	100,00		
01.2.06.05.5.1.02	Belanja Barang dan Jasa	3.767.500,00	3.767.500,00	0,00	100,00		
01.2.06.06	Penyediaan Bahan Bacaan dan Peraturan Perundang-undangan	2.880.000,00	2.880.000,00	0,00	100,00		
01.2.06.06.5.1	BELANJA OPERASI	2.880.000,00	2.880.000,00	0,00	100,00		
01.2.06.06.5.1.02	Belanja Barang dan Jasa	2.880.000,00	2.880.000,00	0,00	100,00		
01.2.06.09	Penyelenggaraan Rapat Koordinasi dan Konsultasi SKPD	25.520.000,00	15.322.000,00	(10.198.000,00)	60,04		
01.2.06.09.5.1	BELANJA OPERASI	25.520.000,00	15.322.000,00	(10.198.000,00)	60,04		
01.2.06.09.5.1.02	Belanja Barang dan Jasa	25.520.000,00	15.322.000,00	(10.198.000,00)	60,04		
01.2.08	Penyediaan Jasa Penunjang Urusan Pemerintahan Daerah	109.260.000,00	100.889.049,00	(8.370.951,00)	92,34		
01.2.08.01	Penyediaan Jasa Surat Menyurat	2.000.000,00	1.940.000,00	(60.000,00)	97,00		
01.2.08.01.5.1	BELANJA OPERASI	2.000.000,00	1.940.000,00	(60.000,00)	97,00		
01.2.08.01.5.1.02	Belanja Barang dan Jasa	2.000.000,00	1.940.000,00	(60.000,00)	97,00		
01.2.08.02	Penyediaan Jasa Komunikasi, Sumber Daya Air dan Listrik	15.700.000,00	13.866.459,00	(1.833.541,00)	88,32		
01.2.08.02.5.1	BELANJA OPERASI	15.700.000,00	13.866.459,00	(1.833.541,00)	88,32		
01.2.08.02.5.1.02	Belanja Barang dan Jasa	15.700.000,00	13.866.459,00	(1.833.541,00)	88,32		
01.2.08.04	Penyediaan Jasa Pelayanan Umum Kantor	91.560.000,00	85.082.590,00	(6.477.410,00)	92,93		
01.2.08.04.5.1	BELANJA OPERASI	91.560.000,00	85.082.590,00	(6.477.410,00)	92,93		
01.2.08.04.5.1.02	Belanja Barang dan Jasa	91.560.000,00	85.082.590,00	(6.477.410,00)	92,93		
01.2.09	Pemeliharaan Barang Milik Daerah Penunjang Urusan Pemerintahan Daerah	52.617.700,00	47.800.700,00	(4.817.000,00)	90,85		
01.2.09.01	Penyediaan Jasa Pemeliharaan, Biaya Pemeliharaan, dan Pajak Kendaraan Perorangan Dinas atau Kendaraan Dinas Jabatan	47.627.700,00	42.945.700,00	(4.682.000,00)	90,17		
01.2.09.01.5.1	BELANJA OPERASI	47.627.700,00	42.945.700,00	(4.682.000,00)	90,17		



KODE	URAIAN	JUMLAH (Rp)		BERTAMBAH / (BERKURANG)		DASAR HUKUM	KETERANGAN
		ANGGARAN	REALISASI	(Rp)	(%)		
01.2.09.01.5.1.02	Belanja Barang dan Jasa	47.627.700,00	42.945.700,00	(4.682.000,00)	90,17		
01.2.09.06	Pemeliharaan Peralatan dan Mesin Lainnya	4.990.000,00	4.855.000,00	(135.000,00)	97,29		
01.2.09.06.5.1	BELANJA OPERASI	4.990.000,00	4.855.000,00	(135.000,00)	97,29		
01.2.09.06.5.1.02	Belanja Barang dan Jasa	4.990.000,00	4.855.000,00	(135.000,00)	97,29		
02	<b>PROGRAM PENYELENGGARAAN PEMERINTAHAN DAN PELAYANAN PUBLIK</b>	5.369.000,00	4.795.000,00	(574.000,00)	89,31		
02.2.01	Koordinasi Penyelenggaraan Kegiatan Pemerintahan di Tingkat Kecamatan	1.200.000,00	980.000,00	(220.000,00)	81,67		
02.2.01.02	Peningkatan Efektifitas Kegiatan Pemerintahan di Tingkat Kecamatan	1.200.000,00	980.000,00	(220.000,00)	81,67		
02.2.01.02.5.1	BELANJA OPERASI	1.200.000,00	980.000,00	(220.000,00)	81,67		
02.2.01.02.5.1.02	Belanja Barang dan Jasa	1.200.000,00	980.000,00	(220.000,00)	81,67		
02.2.04	Pelaksanaan Urusan Pemerintahan yang Dilimpahkan kepada Camat	4.169.000,00	3.815.000,00	(354.000,00)	91,51		
02.2.04.03	Pelaksanaan Urusan Pemerintahan yang Terkait Dengan Kewenangan Lain yang Dilimpahkan	4.169.000,00	3.815.000,00	(354.000,00)	91,51		
02.2.04.03.5.1	BELANJA OPERASI	4.169.000,00	3.815.000,00	(354.000,00)	91,51		
02.2.04.03.5.1.01	Belanja Pegawai	500.000,00	500.000,00	0,00	100,00		
02.2.04.03.5.1.02	Belanja Barang dan Jasa	3.669.000,00	3.315.000,00	(354.000,00)	90,35		
03	<b>PROGRAM PEMBERDAYAAN MASYARAKAT DESA DAN KELURAHAN</b>	50.615.000,00	44.504.000,00	(6.111.000,00)	87,93		
03.2.01	Koordinasi Kegiatan Pemberdayaan Desa	50.615.000,00	44.504.000,00	(6.111.000,00)	87,93		
03.2.01.01	Peningkatan Partisipasi Masyarakat Dalam Forum Musyawarah Perencanaan Pembangunan di Desa	9.710.000,00	9.710.000,00	0,00	100,00		
03.2.01.01.5.1	BELANJA OPERASI	9.710.000,00	9.710.000,00	0,00	100,00		
03.2.01.01.5.1.01	Belanja Pegawai	500.000,00	500.000,00	0,00	100,00		
03.2.01.01.5.1.02	Belanja Barang dan Jasa	9.210.000,00	9.210.000,00	0,00	100,00		
03.2.01.02	Sinkronisasi Program Kerja dan Kegiatan Pemberdayaan Masyarakat Yang Dilakukan Oleh Pemerintah dan Swasta di Wilayah Kerja Kecamatan	5.385.000,00	615.000,00	(4.770.000,00)	11,42		
03.2.01.02.5.1	BELANJA OPERASI	5.385.000,00	615.000,00	(4.770.000,00)	11,42		
03.2.01.02.5.1.02	Belanja Barang dan Jasa	5.385.000,00	615.000,00	(4.770.000,00)	11,42		
03.2.01.03	Peningkatan Efektifitas Kegiatan Pemberdayaan Masyarakat di Wilayah Kecamatan	35.520.000,00	34.179.000,00	(1.341.000,00)	96,22		
03.2.01.03.5.1	BELANJA OPERASI	35.520.000,00	34.179.000,00	(1.341.000,00)	96,22		
03.2.01.03.5.1.02	Belanja Barang dan Jasa	35.520.000,00	34.179.000,00	(1.341.000,00)	96,22		
04	<b>PROGRAM KOORDINASI KETENTERAMAN DAN KETERTIBAN UMUM</b>	3.770.000,00	2.875.766,00	(894.234,00)	76,28		
04.2.01	Koordinasi Upaya Penyelenggaraan Ketenteraman dan Ketertiban Umum	1.890.000,00	1.195.766,00	(694.234,00)	63,27		



KODE	URAIAN	JUMLAH (Rp)		BERTAMBAH / (BERKURANG)		DASAR HUKUM	KETERANGAN
		ANGGARAN	REALISASI	(Rp)	(%)		
04.2.01.01	Sinergitas dengan Kepolisian Negara Republik Indonesia, Tentara Nasional Indonesia dan instansi vertikal di wilayah kecamatan	1.890.000,00	1.195.766,00	(694.234,00)	63,27		
04.2.01.01.5.1	BELANJA OPERASI	1.890.000,00	1.195.766,00	(694.234,00)	63,27		
04.2.01.01.5.1.02	Belanja Barang dan Jasa	1.890.000,00	1.195.766,00	(694.234,00)	63,27		
04.2.02	Koordinasi Penerapan dan Penegakan Peraturan Daerah dan Peraturan Kepala Daerah	1.880.000,00	1.680.000,00	(200.000,00)	89,36		
04.2.02.01	Koordinasi/Sinergi Dengan Perangkat Daerah yang Tugas dan Fungsinya di Bidang Penegakan Peraturan Perundang-Undangan dan/atau Kepolisian Negara Republik Indonesia	1.880.000,00	1.680.000,00	(200.000,00)	89,36		
04.2.02.01.5.1	BELANJA OPERASI	1.880.000,00	1.680.000,00	(200.000,00)	89,36		
04.2.02.01.5.1.01	Belanja Pegawai	500.000,00	500.000,00	0,00	100,00		
04.2.02.01.5.1.02	Belanja Barang dan Jasa	1.380.000,00	1.180.000,00	(200.000,00)	85,51		
05	<b>PROGRAM PENYELENGGARAAN URUSAN PEMERINTAHAN UMUM</b>	42.053.000,00	39.469.500,00	(2.583.500,00)	93,86		
05.2.01	Penyelenggaraan Urusan Pemerintahan Umum sesuai Penugasan Kepala Daerah	42.053.000,00	39.469.500,00	(2.583.500,00)	93,86		
05.2.01.01	Pembinaan Wawasan Kebangsaan dan Ketahanan Nasional dalam Rangka Memantapkan Pengamalan Pancasila, Pelaksanaan Undang- Undang Dasar Negara Republik Indonesia Tahun 1945, Pelestarian Bhinneka Tunggal Ika Serta Pemertahanan dan Pemeliharaan Keutuhan Negara Kesatuan Republik Indonesia	13.868.000,00	13.134.500,00	(733.500,00)	94,71		
05.2.01.01.5.1	BELANJA OPERASI	13.868.000,00	13.134.500,00	(733.500,00)	94,71		
05.2.01.01.5.1.01	Belanja Pegawai	500.000,00	500.000,00	0,00	100,00		
05.2.01.01.5.1.02	Belanja Barang dan Jasa	13.368.000,00	12.634.500,00	(733.500,00)	94,51		
05.2.01.03	Pembinaan Persatuan dan Kesatuan Bangsa	2.275.000,00	2.005.000,00	(270.000,00)	88,13		
05.2.01.03.5.1	BELANJA OPERASI	2.275.000,00	2.005.000,00	(270.000,00)	88,13		
05.2.01.03.5.1.02	Belanja Barang dan Jasa	2.275.000,00	2.005.000,00	(270.000,00)	88,13		
05.2.01.08	Pelaksanaan Tugas Forum Koordinasi Pimpinan di Kecamatan	25.910.000,00	24.330.000,00	(1.580.000,00)	93,90		
05.2.01.08.5.1	BELANJA OPERASI	25.910.000,00	24.330.000,00	(1.580.000,00)	93,90		
05.2.01.08.5.1.02	Belanja Barang dan Jasa	25.910.000,00	24.330.000,00	(1.580.000,00)	93,90		
06	<b>PROGRAM PEMBINAAN DAN PENGAWASAN PEMERINTAHAN DESA</b>	30.680.000,00	29.270.000,00	(1.410.000,00)	95,40		
06.2.01	Fasilitasi, Rekomendasi dan Koordinasi Pembinaan dan Pengawasan Pemerintahan Desa	30.680.000,00	29.270.000,00	(1.410.000,00)	95,40		
06.2.01.02	Fasilitasi Administrasi Tata Pemerintahan Desa	11.260.000,00	10.700.000,00	(560.000,00)	95,03		
06.2.01.02.5.1	BELANJA OPERASI	11.260.000,00	10.700.000,00	(560.000,00)	95,03		



KODE	URAIAN	JUMLAH (Rp)		BERTAMBAH / (BERKURANG)		DASAR HUKUM	KETERANGAN
		ANGGARAN	REALISASI	(Rp)	(%)		
06.2.01.02.5.1.01	Belanja Pegawai	500.000,00	500.000,00	0,00	100,00		
06.2.01.02.5.1.02	Belanja Barang dan Jasa	10.760.000,00	10.200.000,00	(560.000,00)	94,80		
06.2.01.03	Fasilitasi Pengelolaan Keuangan Desa dan pendayagunaan Aset Desa	8.670.000,00	8.290.000,00	(380.000,00)	95,62		
06.2.01.03.5.1	BELANJA OPERASI	8.670.000,00	8.290.000,00	(380.000,00)	95,62		
06.2.01.03.5.1.02	Belanja Barang dan Jasa	8.670.000,00	8.290.000,00	(380.000,00)	95,62		
06.2.01.05	Fasilitasi Pelaksanaan Tugas Kepala Desa dan Perangkat Desa	6.250.000,00	5.980.000,00	(270.000,00)	95,68		
06.2.01.05.5.1	BELANJA OPERASI	6.250.000,00	5.980.000,00	(270.000,00)	95,68		
06.2.01.05.5.1.02	Belanja Barang dan Jasa	6.250.000,00	5.980.000,00	(270.000,00)	95,68		
06.2.01.09	Fasilitasi Sinkronisasi Perencanaan Pembangunan Daerah Dengan Pembangunan Desa	4.500.000,00	4.300.000,00	(200.000,00)	95,56		
06.2.01.09.5.1	BELANJA OPERASI	4.500.000,00	4.300.000,00	(200.000,00)	95,56		
06.2.01.09.5.1.02	Belanja Barang dan Jasa	4.500.000,00	4.300.000,00	(200.000,00)	95,56		
	<b>SURPLUS / DEFISIT</b>	(1.450.833.000,00)	(1.345.070.148,00)	105.762.852,00	0		
	<b>SISA LEBIH / KURANG PEMBIAYAAN TAHUN BERKENAAN</b>	<b>(1.450.833.000,00)</b>	<b>(1.345.070.148,00)</b>	<b>105.762.852,00</b>	<b>0</b>		





**PEMERINTAH KABUPATEN TEGAL**  
**RINCIAN APBD MENURUT URUSAN PEMERINTAHAN DAERAH, ORGANISASI, PROGRAM,**  
**KEGIATAN, SUBKEGIATAN, KELOMPOK, DAN JENIS PENDAPATAN, BELANJA DAN PEMBIAYAAN**

Tahun Anggaran 2022

Urusan Pemerintahan : 7.01 KECAMATAN  
 SKPD : 7-01.0-00.0-00.05 Kecamatan Dukuhturi  
 Unit Organisasi : 7-01.0-00.0-00.05.000 Kecamatan Dukuhturi  
 Sub Unit Organisasi : 7-01.0-00.0-00.05.000.000 Kecamatan Dukuhturi

KODE	URAIAN	JUMLAH (Rp)		BERTAMBAH / (BERKURANG)		DASAR HUKUM	KETERANGAN
		ANGGARAN	REALISASI	(Rp)	(%)		
00.0.00.00.5	<b>BELANJA DAERAH</b>	1.697.267.400,00	1.499.488.688,00	(197.778.712,00)	88,35		
01	<b>PROGRAM PENUNJANG URUSAN PEMERINTAHAN DAERAH</b>	1.506.970.500,00	1.338.075.688,00	(168.894.812,00)	88,79		
01.2.01	Perencanaan, Penganggaran, dan Evaluasi Kinerja Perangkat Daerah	14.878.500,00	5.070.250,00	(9.808.250,00)	34,08		
01.2.01.01	Penyusunan Dokumen Perencanaan Perangkat Daerah	6.000.000,00	2.484.750,00	(3.515.250,00)	41,41		
01.2.01.01.5.1	<b>BELANJA OPERASI</b>	6.000.000,00	2.484.750,00	(3.515.250,00)	41,41		
01.2.01.01.5.1.02	Belanja Barang dan Jasa	6.000.000,00	2.484.750,00	(3.515.250,00)	41,41		
01.2.01.06	Koordinasi dan Penyusunan Laporan Capaian Kinerja dan Ikhtisar Realisasi Kinerja SKPD	8.878.500,00	2.585.500,00	(6.293.000,00)	29,12		
01.2.01.06.5.1	<b>BELANJA OPERASI</b>	8.878.500,00	2.585.500,00	(6.293.000,00)	29,12		
01.2.01.06.5.1.01	Belanja Pegawai	500.000,00	500.000,00	0,00	100,00		
01.2.01.06.5.1.02	Belanja Barang dan Jasa	8.378.500,00	2.085.500,00	(6.293.000,00)	24,89		
01.2.02	Administrasi Keuangan Perangkat Daerah	1.247.464.000,00	1.116.538.509,00	(130.925.491,00)	89,50		
01.2.02.01	Penyediaan Gaji dan Tunjangan ASN	1.212.674.000,00	1.081.798.509,00	(130.875.491,00)	89,21		
01.2.02.01.5.1	<b>BELANJA OPERASI</b>	1.212.674.000,00	1.081.798.509,00	(130.875.491,00)	89,21		
01.2.02.01.5.1.01	Belanja Pegawai	1.212.674.000,00	1.081.798.509,00	(130.875.491,00)	89,21		
01.2.02.03	Pelaksanaan Penatausahaan dan Pengujian/Verifikasi Keuangan SKPD	34.790.000,00	34.740.000,00	(50.000,00)	99,86		
01.2.02.03.5.1	<b>BELANJA OPERASI</b>	34.790.000,00	34.740.000,00	(50.000,00)	99,86		
01.2.02.03.5.1.01	Belanja Pegawai	34.740.000,00	34.740.000,00	0,00	100,00		
01.2.02.03.5.1.02	Belanja Barang dan Jasa	50.000,00	0,00	(50.000,00)	0		
01.2.06	Administrasi Umum Perangkat Daerah	53.996.500,00	47.832.100,00	(6.164.400,00)	88,58		





KODE	URAIAN	JUMLAH (Rp)		BERTAMBAH / (BERKURANG)		DASAR HUKUM	KETERANGAN
		ANGGARAN	REALISASI	(Rp)	(%)		
01.2.06.01	Penyediaan Komponen Instalasi Listrik/Penerangan Bangunan Kantor	2.355.400,00	2.300.400,00	(55.000,00)	97,66		
01.2.06.01.5.1	BELANJA OPERASI	2.355.400,00	2.300.400,00	(55.000,00)	97,66		
01.2.06.01.5.1.02	Belanja Barang dan Jasa	2.355.400,00	2.300.400,00	(55.000,00)	97,66		
01.2.06.02	Penyediaan Peralatan dan Perlengkapan Kantor	10.731.700,00	10.713.300,00	(18.400,00)	99,83		
01.2.06.02.5.1	BELANJA OPERASI	10.731.700,00	10.713.300,00	(18.400,00)	99,83		
01.2.06.02.5.1.02	Belanja Barang dan Jasa	10.731.700,00	10.713.300,00	(18.400,00)	99,83		
01.2.06.03	Penyediaan Peralatan Rumah Tangga	3.914.900,00	3.914.900,00	0,00	100,00		
01.2.06.03.5.1	BELANJA OPERASI	3.914.900,00	3.914.900,00	0,00	100,00		
01.2.06.03.5.1.02	Belanja Barang dan Jasa	3.914.900,00	3.914.900,00	0,00	100,00		
01.2.06.04	Penyediaan Bahan Logistik Kantor	16.291.000,00	15.663.500,00	(627.500,00)	96,15		
01.2.06.04.5.1	BELANJA OPERASI	16.291.000,00	15.663.500,00	(627.500,00)	96,15		
01.2.06.04.5.1.01	Belanja Pegawai	500.000,00	500.000,00	0,00	100,00		
01.2.06.04.5.1.02	Belanja Barang dan Jasa	15.791.000,00	15.163.500,00	(627.500,00)	96,03		
01.2.06.05	Penyediaan Barang Cetak dan Penggandaan	2.669.000,00	2.669.000,00	0,00	100,00		
01.2.06.05.5.1	BELANJA OPERASI	2.669.000,00	2.669.000,00	0,00	100,00		
01.2.06.05.5.1.02	Belanja Barang dan Jasa	2.669.000,00	2.669.000,00	0,00	100,00		
01.2.06.06	Penyediaan Bahan Bacaan dan Peraturan Perundang-undangan	3.650.000,00	3.600.000,00	(50.000,00)	98,63		
01.2.06.06.5.1	BELANJA OPERASI	3.650.000,00	3.600.000,00	(50.000,00)	98,63		
01.2.06.06.5.1.02	Belanja Barang dan Jasa	3.650.000,00	3.600.000,00	(50.000,00)	98,63		
01.2.06.09	Penyelenggaraan Rapat Koordinasi dan Konsultasi SKPD	14.384.500,00	8.971.000,00	(5.413.500,00)	62,37		
01.2.06.09.5.1	BELANJA OPERASI	14.384.500,00	8.971.000,00	(5.413.500,00)	62,37		
01.2.06.09.5.1.02	Belanja Barang dan Jasa	14.384.500,00	8.971.000,00	(5.413.500,00)	62,37		
01.2.08	Penyediaan Jasa Penunjang Urusan Pemerintahan Daerah	72.162.000,00	55.457.329,00	(16.704.671,00)	76,85		
01.2.08.01	Penyediaan Jasa Surat Menyurat	1.200.000,00	1.200.000,00	0,00	100,00		
01.2.08.01.5.1	BELANJA OPERASI	1.200.000,00	1.200.000,00	0,00	100,00		
01.2.08.01.5.1.02	Belanja Barang dan Jasa	1.200.000,00	1.200.000,00	0,00	100,00		
01.2.08.02	Penyediaan Jasa Komunikasi, Sumber Daya Air dan Listrik	30.422.000,00	14.373.480,00	(16.048.520,00)	47,25		
01.2.08.02.5.1	BELANJA OPERASI	30.422.000,00	14.373.480,00	(16.048.520,00)	47,25		
01.2.08.02.5.1.01	Belanja Pegawai	500.000,00	500.000,00	0,00	100,00		
01.2.08.02.5.1.02	Belanja Barang dan Jasa	29.922.000,00	13.873.480,00	(16.048.520,00)	46,37		
01.2.08.04	Penyediaan Jasa Pelayanan Umum Kantor	40.540.000,00	39.883.849,00	(656.151,00)	98,38		
01.2.08.04.5.1	BELANJA OPERASI	40.540.000,00	39.883.849,00	(656.151,00)	98,38		
01.2.08.04.5.1.02	Belanja Barang dan Jasa	40.540.000,00	39.883.849,00	(656.151,00)	98,38		
01.2.09	Pemeliharaan Barang Milik Daerah Penunjang Urusan Pemerintahan Daerah	118.469.500,00	113.177.500,00	(5.292.000,00)	95,53		



KODE	URAIAN	JUMLAH (Rp)		BERTAMBAH / (BERKURANG)		DASAR HUKUM	KETERANGAN
		ANGGARAN	REALISASI	(Rp)	(%)		
01.2.09.02	Penyediaan Jasa Pemeliharaan, Biaya Pemeliharaan, Pajak dan Perizinan Kendaraan Dinas Operasional atau Lapangan	38.150.000,00	33.097.500,00	(5.052.500,00)	86,76		
01.2.09.02.5.1	BELANJA OPERASI	38.150.000,00	33.097.500,00	(5.052.500,00)	86,76		
01.2.09.02.5.1.02	Belanja Barang dan Jasa	38.150.000,00	33.097.500,00	(5.052.500,00)	86,76		
01.2.09.06	Pemeliharaan Peralatan dan Mesin Lainnya	8.030.000,00	8.030.000,00	0,00	100,00		
01.2.09.06.5.1	BELANJA OPERASI	8.030.000,00	8.030.000,00	0,00	100,00		
01.2.09.06.5.1.02	Belanja Barang dan Jasa	8.030.000,00	8.030.000,00	0,00	100,00		
01.2.09.09	Pemeliharaan/Rehabilitasi Gedung Kantor dan Bangunan Lainnya	72.289.500,00	72.050.000,00	(239.500,00)	99,67		
01.2.09.09.5.1	BELANJA OPERASI	72.289.500,00	72.050.000,00	(239.500,00)	99,67		
01.2.09.09.5.1.01	Belanja Pegawai	950.000,00	950.000,00	0,00	100,00		
01.2.09.09.5.1.02	Belanja Barang dan Jasa	71.339.500,00	71.100.000,00	(239.500,00)	99,66		
02	<b>PROGRAM PENYELENGGARAAN PEMERINTAHAN DAN PELAYANAN PUBLIK</b>	13.401.400,00	12.330.000,00	(1.071.400,00)	92,01		
02.2.01	Koordinasi Penyelenggaraan Kegiatan Pemerintahan di Tingkat Kecamatan	1.886.900,00	1.500.000,00	(386.900,00)	79,50		
02.2.01.02	Peningkatan Efektifitas Kegiatan Pemerintahan di Tingkat Kecamatan	1.886.900,00	1.500.000,00	(386.900,00)	79,50		
02.2.01.02.5.1	BELANJA OPERASI	1.886.900,00	1.500.000,00	(386.900,00)	79,50		
02.2.01.02.5.1.01	Belanja Pegawai	500.000,00	500.000,00	0,00	100,00		
02.2.01.02.5.1.02	Belanja Barang dan Jasa	1.386.900,00	1.000.000,00	(386.900,00)	72,10		
02.2.04	Pelaksanaan Urusan Pemerintahan yang Dilimpahkan kepada Camat	11.514.500,00	10.830.000,00	(684.500,00)	94,06		
02.2.04.03	Pelaksanaan Urusan Pemerintahan yang Terkait Dengan Kewenangan Lain yang Dilimpahkan	11.514.500,00	10.830.000,00	(684.500,00)	94,06		
02.2.04.03.5.1	BELANJA OPERASI	11.514.500,00	10.830.000,00	(684.500,00)	94,06		
02.2.04.03.5.1.02	Belanja Barang dan Jasa	11.514.500,00	10.830.000,00	(684.500,00)	94,06		
03	<b>PROGRAM PEMBERDAYAAN MASYARAKAT DESA DAN KELURAHAN</b>	54.617.700,00	47.703.500,00	(6.914.200,00)	87,34		
03.2.01	Koordinasi Kegiatan Pemberdayaan Desa	54.617.700,00	47.703.500,00	(6.914.200,00)	87,34		
03.2.01.01	Peningkatan Partisipasi Masyarakat Dalam Forum Musyawarah Perencanaan Pembangunan di Desa	16.922.500,00	16.822.500,00	(100.000,00)	99,41		
03.2.01.01.5.1	BELANJA OPERASI	16.922.500,00	16.822.500,00	(100.000,00)	99,41		
03.2.01.01.5.1.01	Belanja Pegawai	500.000,00	500.000,00	0,00	100,00		
03.2.01.01.5.1.02	Belanja Barang dan Jasa	16.422.500,00	16.322.500,00	(100.000,00)	99,39		
03.2.01.03	Peningkatan Efektifitas Kegiatan Pemberdayaan Masyarakat di Wilayah Kecamatan	37.695.200,00	30.881.000,00	(6.814.200,00)	81,92		
03.2.01.03.5.1	BELANJA OPERASI	37.695.200,00	30.881.000,00	(6.814.200,00)	81,92		
03.2.01.03.5.1.02	Belanja Barang dan Jasa	37.695.200,00	30.881.000,00	(6.814.200,00)	81,92		



KODE	URAIAN	JUMLAH (Rp)		BERTAMBAH / (BERKURANG)		DASAR HUKUM	KETERANGAN
		ANGGARAN	REALISASI	(Rp)	(%)		
04	<b>PROGRAM KOORDINASI KETENTRAMAN DAN KETERTIBAN UMUM</b>	10.000.000,00	10.000.000,00	0,00	100,00		
04.2.01	Koordinasi Upaya Penyelenggaraan Ketenteraman dan Ketertiban Umum	10.000.000,00	10.000.000,00	0,00	100,00		
04.2.01.01	Sinergitas dengan Kepolisian Negara Republik Indonesia, Tentara Nasional Indonesia dan instansi vertikal di wilayah kecamatan	10.000.000,00	10.000.000,00	0,00	100,00		
04.2.01.01.5.1	BELANJA OPERASI	10.000.000,00	10.000.000,00	0,00	100,00		
04.2.01.01.5.1.01	Belanja Pegawai	500.000,00	500.000,00	0,00	100,00		
04.2.01.01.5.1.02	Belanja Barang dan Jasa	9.500.000,00	9.500.000,00	0,00	100,00		
05	<b>PROGRAM PENYELENGGARAAN URUSAN PEMERINTAHAN UMUM</b>	78.177.300,00	65.399.000,00	(12.778.300,00)	83,65		
05.2.01	Penyelenggaraan Urusan Pemerintahan Umum sesuai Penugasan Kepala Daerah	78.177.300,00	65.399.000,00	(12.778.300,00)	83,65		
05.2.01.01	Pembinaan Wawasan Kebangsaan dan Ketahanan Nasional dalam Rangka Memantapkan Pengamalan Pancasila, Pelaksanaan Undang- Undang Dasar Negara Republik Indonesia Tahun 1945, Pelestarian Bhinneka Tunggal Ika Serta Pemertahanan dan Pemeliharaan Keutuhan Negara Kesatuan Republik Indonesia	46.359.800,00	34.721.500,00	(11.638.300,00)	74,90		
05.2.01.01.5.1	BELANJA OPERASI	46.359.800,00	34.721.500,00	(11.638.300,00)	74,90		
05.2.01.01.5.1.01	Belanja Pegawai	500.000,00	500.000,00	0,00	100,00		
05.2.01.01.5.1.02	Belanja Barang dan Jasa	45.859.800,00	34.221.500,00	(11.638.300,00)	74,62		
05.2.01.08	Pelaksanaan Tugas Forum Koordinasi Pimpinan di Kecamatan	31.817.500,00	30.677.500,00	(1.140.000,00)	96,42		
05.2.01.08.5.1	BELANJA OPERASI	31.817.500,00	30.677.500,00	(1.140.000,00)	96,42		
05.2.01.08.5.1.02	Belanja Barang dan Jasa	31.817.500,00	30.677.500,00	(1.140.000,00)	96,42		
06	<b>PROGRAM PEMBINAAN DAN PENGAWASAN PEMERINTAHAN DESA</b>	34.100.500,00	25.980.500,00	(8.120.000,00)	76,19		
06.2.01	Fasilitasi, Rekomendasi dan Koordinasi Pembinaan dan Pengawasan Pemerintahan Desa	34.100.500,00	25.980.500,00	(8.120.000,00)	76,19		
06.2.01.02	Fasilitasi Administrasi Tata Pemerintahan Desa	4.920.000,00	0,00	(4.920.000,00)	0		
06.2.01.02.5.1	BELANJA OPERASI	4.920.000,00	0,00	(4.920.000,00)	0		
06.2.01.02.5.1.02	Belanja Barang dan Jasa	4.920.000,00	0,00	(4.920.000,00)	0		
06.2.01.03	Fasilitasi Pengelolaan Keuangan Desa dan pendayagunaan Aset Desa	17.035.500,00	14.060.500,00	(2.975.000,00)	82,54		
06.2.01.03.5.1	BELANJA OPERASI	17.035.500,00	14.060.500,00	(2.975.000,00)	82,54		
06.2.01.03.5.1.02	Belanja Barang dan Jasa	17.035.500,00	14.060.500,00	(2.975.000,00)	82,54		
06.2.01.09	Fasilitasi Sinkronisasi Perencanaan Pembangunan Daerah Dengan Pembangunan Desa	12.145.000,00	11.920.000,00	(225.000,00)	98,15		
06.2.01.09.5.1	BELANJA OPERASI	12.145.000,00	11.920.000,00	(225.000,00)	98,15		



KODE	URAIAN	JUMLAH (Rp)		BERTAMBAH / (BERKURANG)		DASAR HUKUM	KETERANGAN
		ANGGARAN	REALISASI	(Rp)	(%)		
06.2.01.09.5.1.01	Belanja Pegawai	500.000,00	500.000,00	0,00	100,00		
06.2.01.09.5.1.02	Belanja Barang dan Jasa	11.645.000,00	11.420.000,00	(225.000,00)	98,07		
	<b>SURPLUS / DEFISIT</b>	(1.697.267.400,00)	(1.499.488.688,00)	197.778.712,00	0		
	<b>SISA LEBIH / KURANG PEMBIAYAAN TAHUN BERKENAAN</b>	<b>(1.697.267.400,00)</b>	<b>(1.499.488.688,00)</b>	<b>197.778.712,00</b>	<b>0</b>		





**PEMERINTAH KABUPATEN TEGAL**  
**RINCIAN APBD MENURUT URUSAN PEMERINTAHAN DAERAH, ORGANISASI, PROGRAM,**  
**KEGIATAN, SUBKEGIATAN, KELOMPOK, DAN JENIS PENDAPATAN, BELANJA DAN PEMBIAYAAN**

Tahun Anggaran 2022

Urusan Pemerintahan : 7.01 KECAMATAN  
 SKPD : 7-01.0-00.0-00.06 Kecamatan Dukuhwaru  
 Unit Organisasi : 7-01.0-00.0-00.06.000 Kecamatan Dukuhwaru  
 Sub Unit Organisasi : 7-01.0-00.0-00.06.000.000 Kecamatan Dukuhwaru

KODE	URAIAN	JUMLAH (Rp)		BERTAMBAH / (BERKURANG)		DASAR HUKUM	KETERANGAN
		ANGGARAN	REALISASI	(Rp)	(%)		
00.0.00.00.5	<b>BELANJA DAERAH</b>	1.812.966.000,00	1.564.181.652,00	(248.784.348,00)	86,28		
01	<b>PROGRAM PENUNJANG URUSAN PEMERINTAHAN DAERAH</b>	1.635.477.200,00	1.459.928.402,00	(175.548.798,00)	89,27		
01.2.01	Perencanaan, Penganggaran, dan Evaluasi Kinerja Perangkat Daerah	25.726.200,00	11.859.500,00	(13.866.700,00)	46,10		
01.2.01.01	Penyusunan Dokumen Perencanaan Perangkat Daerah	10.471.200,00	5.269.500,00	(5.201.700,00)	50,32		
01.2.01.01.5.1	<b>BELANJA OPERASI</b>	10.471.200,00	5.269.500,00	(5.201.700,00)	50,32		
01.2.01.01.5.1.01	Belanja Pegawai	500.000,00	500.000,00	0,00	100,00		
01.2.01.01.5.1.02	Belanja Barang dan Jasa	9.971.200,00	4.769.500,00	(5.201.700,00)	47,83		
01.2.01.06	Koordinasi dan Penyusunan Laporan Capaian Kinerja dan Ikhtisar Realisasi Kinerja SKPD	15.255.000,00	6.590.000,00	(8.665.000,00)	43,20		
01.2.01.06.5.1	<b>BELANJA OPERASI</b>	15.255.000,00	6.590.000,00	(8.665.000,00)	43,20		
01.2.01.06.5.1.01	Belanja Pegawai	500.000,00	500.000,00	0,00	100,00		
01.2.01.06.5.1.02	Belanja Barang dan Jasa	14.755.000,00	6.090.000,00	(8.665.000,00)	41,27		
01.2.02	Administrasi Keuangan Perangkat Daerah	1.342.456.000,00	1.221.438.267,00	(121.017.733,00)	90,99		
01.2.02.01	Penyediaan Gaji dan Tunjangan ASN	1.307.671.000,00	1.187.423.267,00	(120.247.733,00)	90,80		
01.2.02.01.5.1	<b>BELANJA OPERASI</b>	1.307.671.000,00	1.187.423.267,00	(120.247.733,00)	90,80		
01.2.02.01.5.1.01	Belanja Pegawai	1.307.671.000,00	1.187.423.267,00	(120.247.733,00)	90,80		
01.2.02.03	Pelaksanaan Penatausahaan dan Pengujian/Verifikasi Keuangan SKPD	34.785.000,00	34.015.000,00	(770.000,00)	97,79		
01.2.02.03.5.1	<b>BELANJA OPERASI</b>	34.785.000,00	34.015.000,00	(770.000,00)	97,79		
01.2.02.03.5.1.01	Belanja Pegawai	34.740.000,00	33.970.000,00	(770.000,00)	97,78		
01.2.02.03.5.1.02	Belanja Barang dan Jasa	45.000,00	45.000,00	0,00	100,00		



KODE	URAIAN	JUMLAH (Rp)		BERTAMBAH / (BERKURANG)		DASAR HUKUM	KETERANGAN
		ANGGARAN	REALISASI	(Rp)	(%)		
01.2.06	Administrasi Umum Perangkat Daerah	64.073.400,00	56.218.350,00	(7.855.050,00)	87,74		
01.2.06.01	Penyediaan Komponen Instalasi Listrik/Penerangan Bangunan Kantor	2.620.000,00	2.613.900,00	(6.100,00)	99,77		
01.2.06.01.5.1	BELANJA OPERASI	2.620.000,00	2.613.900,00	(6.100,00)	99,77		
01.2.06.01.5.1.02	Belanja Barang dan Jasa	2.620.000,00	2.613.900,00	(6.100,00)	99,77		
01.2.06.02	Penyediaan Peralatan dan Perlengkapan Kantor	10.802.400,00	10.802.400,00	0,00	100,00		
01.2.06.02.5.1	BELANJA OPERASI	10.802.400,00	10.802.400,00	0,00	100,00		
01.2.06.02.5.1.02	Belanja Barang dan Jasa	10.802.400,00	10.802.400,00	0,00	100,00		
01.2.06.03	Penyediaan Peralatan Rumah Tangga	2.936.000,00	2.933.050,00	(2.950,00)	99,90		
01.2.06.03.5.1	BELANJA OPERASI	2.936.000,00	2.933.050,00	(2.950,00)	99,90		
01.2.06.03.5.1.02	Belanja Barang dan Jasa	2.936.000,00	2.933.050,00	(2.950,00)	99,90		
01.2.06.04	Penyediaan Bahan Logistik Kantor	11.900.000,00	9.244.000,00	(2.656.000,00)	77,68		
01.2.06.04.5.1	BELANJA OPERASI	11.900.000,00	9.244.000,00	(2.656.000,00)	77,68		
01.2.06.04.5.1.01	Belanja Pegawai	500.000,00	500.000,00	0,00	100,00		
01.2.06.04.5.1.02	Belanja Barang dan Jasa	11.400.000,00	8.744.000,00	(2.656.000,00)	76,70		
01.2.06.05	Penyediaan Barang Cetak dan Penggandaan	3.600.000,00	3.600.000,00	0,00	100,00		
01.2.06.05.5.1	BELANJA OPERASI	3.600.000,00	3.600.000,00	0,00	100,00		
01.2.06.05.5.1.02	Belanja Barang dan Jasa	3.600.000,00	3.600.000,00	0,00	100,00		
01.2.06.06	Penyediaan Bahan Bacaan dan Peraturan Perundang-undangan	2.675.000,00	2.675.000,00	0,00	100,00		
01.2.06.06.5.1	BELANJA OPERASI	2.675.000,00	2.675.000,00	0,00	100,00		
01.2.06.06.5.1.02	Belanja Barang dan Jasa	2.675.000,00	2.675.000,00	0,00	100,00		
01.2.06.09	Penyelenggaraan Rapat Koordinasi dan Konsultasi SKPD	29.540.000,00	24.350.000,00	(5.190.000,00)	82,43		
01.2.06.09.5.1	BELANJA OPERASI	29.540.000,00	24.350.000,00	(5.190.000,00)	82,43		
01.2.06.09.5.1.02	Belanja Barang dan Jasa	29.540.000,00	24.350.000,00	(5.190.000,00)	82,43		
01.2.07	Pengadaan Barang Milik Daerah Penunjang Urusan Pemerintah Daerah	72.739.000,00	54.546.411,00	(18.192.589,00)	74,99		
01.2.07.01	Pengadaan Kendaraan Perorangan Dinas atau Kendaraan Dinas Jabatan	31.714.500,00	24.422.411,00	(7.292.089,00)	77,01		
01.2.07.01.5.1	BELANJA OPERASI	1.501.500,00	917.000,00	(584.500,00)	61,07		
01.2.07.01.5.1.01	Belanja Pegawai	900.000,00	560.000,00	(340.000,00)	62,22		
01.2.07.01.5.1.02	Belanja Barang dan Jasa	601.500,00	357.000,00	(244.500,00)	59,35		
01.2.07.01.5.2	BELANJA MODAL	30.213.000,00	23.505.411,00	(6.707.589,00)	77,80		
01.2.07.01.5.2.02	Belanja Modal Peralatan dan Mesin	30.213.000,00	23.505.411,00	(6.707.589,00)	77,80		
01.2.07.06	Pengadaan Peralatan dan Mesin Lainnya	35.125.500,00	24.300.000,00	(10.825.500,00)	69,18		
01.2.07.06.5.1	BELANJA OPERASI	1.062.500,00	0,00	(1.062.500,00)	0		
01.2.07.06.5.1.01	Belanja Pegawai	900.000,00	0,00	(900.000,00)	0		
01.2.07.06.5.1.02	Belanja Barang dan Jasa	162.500,00	0,00	(162.500,00)	0		
01.2.07.06.5.2	BELANJA MODAL	34.063.000,00	24.300.000,00	(9.763.000,00)	71,34		



KODE	URAIAN	JUMLAH (Rp)		BERTAMBAH / (BERKURANG)		DASAR HUKUM	KETERANGAN
		ANGGARAN	REALISASI	(Rp)	(%)		
01.2.07.06.5.2.02	Belanja Modal Peralatan dan Mesin	34.063.000,00	24.300.000,00	(9.763.000,00)	71,34		
01.2.07.11	Pengadaan Sarana dan Prasarana Pendukung Gedung Kantor atau Bangunan Lainnya	5.899.000,00	5.824.000,00	(75.000,00)	98,73		
01.2.07.11.5.1	BELANJA OPERASI	5.899.000,00	5.824.000,00	(75.000,00)	98,73		
01.2.07.11.5.1.01	Belanja Pegawai	500.000,00	500.000,00	0,00	100,00		
01.2.07.11.5.1.02	Belanja Barang dan Jasa	5.399.000,00	5.324.000,00	(75.000,00)	98,61		
01.2.08	Penyediaan Jasa Penunjang Urusan Pemerintahan Daerah	58.757.600,00	49.780.274,00	(8.977.326,00)	84,72		
01.2.08.01	Penyediaan Jasa Surat Menyurat	497.600,00	497.500,00	(100,00)	99,98		
01.2.08.01.5.1	BELANJA OPERASI	497.600,00	497.500,00	(100,00)	99,98		
01.2.08.01.5.1.02	Belanja Barang dan Jasa	497.600,00	497.500,00	(100,00)	99,98		
01.2.08.02	Penyediaan Jasa Komunikasi, Sumber Daya Air dan Listrik	23.020.000,00	14.080.947,00	(8.939.053,00)	61,17		
01.2.08.02.5.1	BELANJA OPERASI	23.020.000,00	14.080.947,00	(8.939.053,00)	61,17		
01.2.08.02.5.1.02	Belanja Barang dan Jasa	23.020.000,00	14.080.947,00	(8.939.053,00)	61,17		
01.2.08.04	Penyediaan Jasa Pelayanan Umum Kantor	35.240.000,00	35.201.827,00	(38.173,00)	99,89		
01.2.08.04.5.1	BELANJA OPERASI	35.240.000,00	35.201.827,00	(38.173,00)	99,89		
01.2.08.04.5.1.02	Belanja Barang dan Jasa	35.240.000,00	35.201.827,00	(38.173,00)	99,89		
01.2.09	Pemeliharaan Barang Milik Daerah Penunjang Urusan Pemerintahan Daerah	71.725.000,00	66.085.600,00	(5.639.400,00)	92,14		
01.2.09.01	Penyediaan Jasa Pemeliharaan, Biaya Pemeliharaan, dan Pajak Kendaraan Perorangan Dinas atau Kendaraan Dinas Jabatan	30.925.000,00	25.766.000,00	(5.159.000,00)	83,32		
01.2.09.01.5.1	BELANJA OPERASI	30.925.000,00	25.766.000,00	(5.159.000,00)	83,32		
01.2.09.01.5.1.02	Belanja Barang dan Jasa	30.925.000,00	25.766.000,00	(5.159.000,00)	83,32		
01.2.09.06	Pemeliharaan Peralatan dan Mesin Lainnya	5.000.000,00	4.519.600,00	(480.400,00)	90,39		
01.2.09.06.5.1	BELANJA OPERASI	5.000.000,00	4.519.600,00	(480.400,00)	90,39		
01.2.09.06.5.1.02	Belanja Barang dan Jasa	5.000.000,00	4.519.600,00	(480.400,00)	90,39		
01.2.09.09	Pemeliharaan/Rehabilitasi Gedung Kantor dan Bangunan Lainnya	35.800.000,00	35.800.000,00	0,00	100,00		
01.2.09.09.5.1	BELANJA OPERASI	875.000,00	875.000,00	0,00	100,00		
01.2.09.09.5.1.01	Belanja Pegawai	500.000,00	500.000,00	0,00	100,00		
01.2.09.09.5.1.02	Belanja Barang dan Jasa	375.000,00	375.000,00	0,00	100,00		
01.2.09.09.5.2	BELANJA MODAL	34.925.000,00	34.925.000,00	0,00	100,00		
01.2.09.09.5.2.03	Belanja Modal Gedung dan Bangunan	34.925.000,00	34.925.000,00	0,00	100,00		
02	<b>PROGRAM PENYELENGGARAAN PEMERINTAHAN DAN PELAYANAN PUBLIK</b>	12.218.000,00	6.963.500,00	(5.254.500,00)	56,99		
02.2.01	Koordinasi Penyelenggaraan Kegiatan Pemerintahan di Tingkat Kecamatan	12.218.000,00	6.963.500,00	(5.254.500,00)	56,99		
02.2.01.01	Koordinasi/Sinergi Perencanaan dan Pelaksanaan Kegiatan Pemerintahan Dengan Perangkat Daerah dan Instansi Vertikal Terkait	12.218.000,00	6.963.500,00	(5.254.500,00)	56,99		
02.2.01.01.5.1	BELANJA OPERASI	12.218.000,00	6.963.500,00	(5.254.500,00)	56,99		



KODE	URAIAN	JUMLAH (Rp)		BERTAMBAH / (BERKURANG)		DASAR HUKUM	KETERANGAN
		ANGGARAN	REALISASI	(Rp)	(%)		
02.2.01.01.5.1.01	Belanja Pegawai	500.000,00	500.000,00	0,00	100,00		
02.2.01.01.5.1.02	Belanja Barang dan Jasa	11.718.000,00	6.463.500,00	(5.254.500,00)	55,16		
03	<b>PROGRAM PEMBERDAYAAN MASYARAKAT DESA DAN KELURAHAN</b>	107.171.800,00	41.819.750,00	(65.352.050,00)	39,02		
03.2.01	Koordinasi Kegiatan Pemberdayaan Desa	107.171.800,00	41.819.750,00	(65.352.050,00)	39,02		
03.2.01.01	Peningkatan Partisipasi Masyarakat Dalam Forum Musyawarah Perencanaan Pembangunan di Desa	62.294.000,00	38.951.500,00	(23.342.500,00)	62,53		
03.2.01.01.5.1	BELANJA OPERASI	62.294.000,00	38.951.500,00	(23.342.500,00)	62,53		
03.2.01.01.5.1.01	Belanja Pegawai	1.200.000,00	1.200.000,00	0,00	100,00		
03.2.01.01.5.1.02	Belanja Barang dan Jasa	61.094.000,00	37.751.500,00	(23.342.500,00)	61,79		
03.2.01.03	Peningkatan Efektifitas Kegiatan Pemberdayaan Masyarakat di Wilayah Kecamatan	44.877.800,00	2.868.250,00	(42.009.550,00)	6,39		
03.2.01.03.5.1	BELANJA OPERASI	44.877.800,00	2.868.250,00	(42.009.550,00)	6,39		
03.2.01.03.5.1.02	Belanja Barang dan Jasa	44.877.800,00	2.868.250,00	(42.009.550,00)	6,39		
05	<b>PROGRAM PENYELENGGARAAN URUSAN PEMERINTAHAN UMUM</b>	54.377.000,00	52.558.000,00	(1.819.000,00)	96,65		
05.2.01	Penyelenggaraan Urusan Pemerintahan Umum sesuai Penugasan Kepala Daerah	54.377.000,00	52.558.000,00	(1.819.000,00)	96,65		
05.2.01.01	Pembinaan Wawasan Kebangsaan dan Ketahanan Nasional dalam Rangka Memantapkan Pengamalan Pancasila, Pelaksanaan Undang- Undang Dasar Negara Republik Indonesia Tahun 1945, Pelestarian Bhinneka Tunggal Ika Serta Pemertahanan dan Pemeliharaan Keutuhan Negara Kesatuan Republik Indonesia	23.481.000,00	23.351.000,00	(130.000,00)	99,45		
05.2.01.01.5.1	BELANJA OPERASI	23.481.000,00	23.351.000,00	(130.000,00)	99,45		
05.2.01.01.5.1.02	Belanja Barang dan Jasa	23.481.000,00	23.351.000,00	(130.000,00)	99,45		
05.2.01.08	Pelaksanaan Tugas Forum Koordinasi Pimpinan di Kecamatan	30.896.000,00	29.207.000,00	(1.689.000,00)	94,53		
05.2.01.08.5.1	BELANJA OPERASI	30.896.000,00	29.207.000,00	(1.689.000,00)	94,53		
05.2.01.08.5.1.01	Belanja Pegawai	500.000,00	500.000,00	0,00	100,00		
05.2.01.08.5.1.02	Belanja Barang dan Jasa	30.396.000,00	28.707.000,00	(1.689.000,00)	94,44		
06	<b>PROGRAM PEMBINAAN DAN PENGAWASAN PEMERINTAHAN DESA</b>	3.722.000,00	2.912.000,00	(810.000,00)	78,24		
06.2.01	Fasilitasi, Rekomendasi dan Koordinasi Pembinaan dan Pengawasan Pemerintahan Desa	3.722.000,00	2.912.000,00	(810.000,00)	78,24		
06.2.01.02	Fasilitasi Administrasi Tata Pemerintahan Desa	3.722.000,00	2.912.000,00	(810.000,00)	78,24		
06.2.01.02.5.1	BELANJA OPERASI	3.722.000,00	2.912.000,00	(810.000,00)	78,24		
06.2.01.02.5.1.01	Belanja Pegawai	500.000,00	500.000,00	0,00	100,00		
06.2.01.02.5.1.02	Belanja Barang dan Jasa	3.222.000,00	2.412.000,00	(810.000,00)	74,86		
	<b>SURPLUS / DEFISIT</b>	(1.812.966.000,00)	(1.564.181.652,00)	248.784.348,00	0		
	<b>SISA LEBIH / KURANG PEMBIAYAAN TAHUN BERKENAAN</b>	<b>(1.812.966.000,00)</b>	<b>(1.564.181.652,00)</b>	<b>248.784.348,00</b>	<b>0</b>		







**PEMERINTAH KABUPATEN TEGAL**  
**RINCIAN APBD MENURUT URUSAN PEMERINTAHAN DAERAH, ORGANISASI, PROGRAM,**  
**KEGIATAN, SUBKEGIATAN, KELOMPOK, DAN JENIS PENDAPATAN, BELANJA DAN PEMBIAYAAN**

Tahun Anggaran 2022

Urusan Pemerintahan : 7.01 KECAMATAN  
 SKPD : 7-01.0-00.0-00.07 Kecamatan Jatinegara  
 Unit Organisasi : 7-01.0-00.0-00.07.000 Kecamatan Jatinegara  
 Sub Unit Organisasi : 7-01.0-00.0-00.07.000.000 Kecamatan Jatinegara

KODE	URAIAN	JUMLAH (Rp)		BERTAMBAH / (BERKURANG)		DASAR HUKUM	KETERANGAN
		ANGGARAN	REALISASI	(Rp)	(%)		
00.0.00.00.5	<b>BELANJA DAERAH</b>	1.480.239.510,00	1.276.062.971,00	(204.176.539,00)	86,21		
01	<b>PROGRAM PENUNJANG URUSAN PEMERINTAHAN DAERAH</b>	1.318.101.510,00	1.190.840.721,00	(127.260.789,00)	90,35		
01.2.01	Perencanaan, Penganggaran, dan Evaluasi Kinerja Perangkat Daerah	9.812.000,00	3.439.500,00	(6.372.500,00)	35,05		
01.2.01.01	Penyusunan Dokumen Perencanaan Perangkat Daerah	5.188.000,00	2.147.500,00	(3.040.500,00)	41,39		
01.2.01.01.5.1	<b>BELANJA OPERASI</b>	5.188.000,00	2.147.500,00	(3.040.500,00)	41,39		
01.2.01.01.5.1.01	Belanja Pegawai	1.290.000,00	0,00	(1.290.000,00)	0		
01.2.01.01.5.1.02	Belanja Barang dan Jasa	3.898.000,00	2.147.500,00	(1.750.500,00)	55,09		
01.2.01.06	Koordinasi dan Penyusunan Laporan Capaian Kinerja dan Ikhtisar Realisasi Kinerja SKPD	4.624.000,00	1.292.000,00	(3.332.000,00)	27,94		
01.2.01.06.5.1	<b>BELANJA OPERASI</b>	4.624.000,00	1.292.000,00	(3.332.000,00)	27,94		
01.2.01.06.5.1.02	Belanja Barang dan Jasa	4.624.000,00	1.292.000,00	(3.332.000,00)	27,94		
01.2.02	Administrasi Keuangan Perangkat Daerah	1.044.426.000,00	973.441.823,00	(70.984.177,00)	93,20		
01.2.02.01	Penyediaan Gaji dan Tunjangan ASN	1.025.426.000,00	955.981.823,00	(69.444.177,00)	93,23		
01.2.02.01.5.1	<b>BELANJA OPERASI</b>	1.025.426.000,00	955.981.823,00	(69.444.177,00)	93,23		
01.2.02.01.5.1.01	Belanja Pegawai	1.025.426.000,00	955.981.823,00	(69.444.177,00)	93,23		
01.2.02.03	Pelaksanaan Penatausahaan dan Pengujian/Verifikasi Keuangan SKPD	19.000.000,00	17.460.000,00	(1.540.000,00)	91,89		
01.2.02.03.5.1	<b>BELANJA OPERASI</b>	19.000.000,00	17.460.000,00	(1.540.000,00)	91,89		
01.2.02.03.5.1.01	Belanja Pegawai	18.960.000,00	17.460.000,00	(1.500.000,00)	92,09		
01.2.02.03.5.1.02	Belanja Barang dan Jasa	40.000,00	0,00	(40.000,00)	0		
01.2.06	Administrasi Umum Perangkat Daerah	52.500.000,00	34.677.900,00	(17.822.100,00)	66,05		



KODE	URAIAN	JUMLAH (Rp)		BERTAMBAH / (BERKURANG)		DASAR HUKUM	KETERANGAN
		ANGGARAN	REALISASI	(Rp)	(%)		
01.2.06.01	Penyediaan Komponen Instalasi Listrik/Penerangan Bangunan Kantor	2.500.000,00	2.499.300,00	(700,00)	99,97		
01.2.06.01.5.1	BELANJA OPERASI	2.500.000,00	2.499.300,00	(700,00)	99,97		
01.2.06.01.5.1.02	Belanja Barang dan Jasa	2.500.000,00	2.499.300,00	(700,00)	99,97		
01.2.06.02	Penyediaan Peralatan dan Perlengkapan Kantor	10.500.000,00	10.499.400,00	(600,00)	99,99		
01.2.06.02.5.1	BELANJA OPERASI	10.500.000,00	10.499.400,00	(600,00)	99,99		
01.2.06.02.5.1.02	Belanja Barang dan Jasa	10.500.000,00	10.499.400,00	(600,00)	99,99		
01.2.06.03	Penyediaan Peralatan Rumah Tangga	2.500.000,00	2.498.800,00	(1.200,00)	99,95		
01.2.06.03.5.1	BELANJA OPERASI	2.500.000,00	2.498.800,00	(1.200,00)	99,95		
01.2.06.03.5.1.02	Belanja Barang dan Jasa	2.500.000,00	2.498.800,00	(1.200,00)	99,95		
01.2.06.04	Penyediaan Bahan Logistik Kantor	12.000.000,00	6.450.400,00	(5.549.600,00)	53,75		
01.2.06.04.5.1	BELANJA OPERASI	12.000.000,00	6.450.400,00	(5.549.600,00)	53,75		
01.2.06.04.5.1.02	Belanja Barang dan Jasa	12.000.000,00	6.450.400,00	(5.549.600,00)	53,75		
01.2.06.05	Penyediaan Barang Cetak dan Penggandaan	2.500.000,00	2.500.000,00	0,00	100,00		
01.2.06.05.5.1	BELANJA OPERASI	2.500.000,00	2.500.000,00	0,00	100,00		
01.2.06.05.5.1.02	Belanja Barang dan Jasa	2.500.000,00	2.500.000,00	0,00	100,00		
01.2.06.06	Penyediaan Bahan Bacaan dan Peraturan Perundang-undangan	2.500.000,00	2.390.000,00	(110.000,00)	95,60		
01.2.06.06.5.1	BELANJA OPERASI	2.500.000,00	2.390.000,00	(110.000,00)	95,60		
01.2.06.06.5.1.02	Belanja Barang dan Jasa	2.500.000,00	2.390.000,00	(110.000,00)	95,60		
01.2.06.09	Penyelenggaraan Rapat Koordinasi dan Konsultasi SKPD	20.000.000,00	7.840.000,00	(12.160.000,00)	39,20		
01.2.06.09.5.1	BELANJA OPERASI	20.000.000,00	7.840.000,00	(12.160.000,00)	39,20		
01.2.06.09.5.1.02	Belanja Barang dan Jasa	20.000.000,00	7.840.000,00	(12.160.000,00)	39,20		
01.2.07	Pengadaan Barang Milik Daerah Penunjang Urusan Pemerintah Daerah	10.800.000,00	0,00	(10.800.000,00)	0		
01.2.07.06	Pengadaan Peralatan dan Mesin Lainnya	10.800.000,00	0,00	(10.800.000,00)	0		
01.2.07.06.5.1	BELANJA OPERASI	1.290.000,00	0,00	(1.290.000,00)	0		
01.2.07.06.5.1.01	Belanja Pegawai	1.290.000,00	0,00	(1.290.000,00)	0		
01.2.07.06.5.2	BELANJA MODAL	9.510.000,00	0,00	(9.510.000,00)	0		
01.2.07.06.5.2.02	Belanja Modal Peralatan dan Mesin	9.510.000,00	0,00	(9.510.000,00)	0		
01.2.08	Penyediaan Jasa Penunjang Urusan Pemerintahan Daerah	98.643.510,00	83.624.048,00	(15.019.462,00)	84,77		
01.2.08.01	Penyediaan Jasa Surat Menyurat	1.500.000,00	1.500.000,00	0,00	100,00		
01.2.08.01.5.1	BELANJA OPERASI	1.500.000,00	1.500.000,00	0,00	100,00		
01.2.08.01.5.1.02	Belanja Barang dan Jasa	1.500.000,00	1.500.000,00	0,00	100,00		
01.2.08.02	Penyediaan Jasa Komunikasi, Sumber Daya Air dan Listrik	21.663.510,00	15.522.047,00	(6.141.463,00)	71,65		
01.2.08.02.5.1	BELANJA OPERASI	21.663.510,00	15.522.047,00	(6.141.463,00)	71,65		
01.2.08.02.5.1.02	Belanja Barang dan Jasa	21.663.510,00	15.522.047,00	(6.141.463,00)	71,65		
01.2.08.04	Penyediaan Jasa Pelayanan Umum Kantor	75.480.000,00	66.602.001,00	(8.877.999,00)	88,24		



KODE	URAIAN	JUMLAH (Rp)		BERTAMBAH / (BERKURANG)		DASAR HUKUM	KETERANGAN
		ANGGARAN	REALISASI	(Rp)	(%)		
01.2.08.04.5.1	BELANJA OPERASI	75.480.000,00	66.602.001,00	(8.877.999,00)	88,24		
01.2.08.04.5.1.02	Belanja Barang dan Jasa	75.480.000,00	66.602.001,00	(8.877.999,00)	88,24		
01.2.09	Pemeliharaan Barang Milik Daerah Penunjang Urusan Pemerintahan Daerah	101.920.000,00	95.657.450,00	(6.262.550,00)	93,86		
01.2.09.02	Penyediaan Jasa Pemeliharaan, Biaya Pemeliharaan, Pajak dan Perizinan Kendaraan Dinas Operasional atau Lapangan	46.000.000,00	41.647.450,00	(4.352.550,00)	90,54		
01.2.09.02.5.1	BELANJA OPERASI	46.000.000,00	41.647.450,00	(4.352.550,00)	90,54		
01.2.09.02.5.1.02	Belanja Barang dan Jasa	46.000.000,00	41.647.450,00	(4.352.550,00)	90,54		
01.2.09.06	Pemeliharaan Peralatan dan Mesin Lainnya	2.920.000,00	2.920.000,00	0,00	100,00		
01.2.09.06.5.1	BELANJA OPERASI	2.920.000,00	2.920.000,00	0,00	100,00		
01.2.09.06.5.1.02	Belanja Barang dan Jasa	2.920.000,00	2.920.000,00	0,00	100,00		
01.2.09.11	Pemeliharaan/Rehabilitasi Sarana dan Prasarana Pendukung Gedung Kantor atau Bangunan Lainnya	53.000.000,00	51.090.000,00	(1.910.000,00)	96,40		
01.2.09.11.5.1	BELANJA OPERASI	53.000.000,00	51.090.000,00	(1.910.000,00)	96,40		
01.2.09.11.5.1.01	Belanja Pegawai	1.670.000,00	1.240.000,00	(430.000,00)	74,25		
01.2.09.11.5.1.02	Belanja Barang dan Jasa	51.330.000,00	49.850.000,00	(1.480.000,00)	97,12		
02	<b>PROGRAM PENYELENGGARAAN PEMERINTAHAN DAN PELAYANAN PUBLIK</b>	20.383.000,00	16.278.250,00	(4.104.750,00)	79,86		
02.2.01	Koordinasi Penyelenggaraan Kegiatan Pemerintahan di Tingkat Kecamatan	8.975.000,00	6.944.250,00	(2.030.750,00)	77,37		
02.2.01.02	Peningkatan Efektifitas Kegiatan Pemerintahan di Tingkat Kecamatan	8.975.000,00	6.944.250,00	(2.030.750,00)	77,37		
02.2.01.02.5.1	BELANJA OPERASI	8.975.000,00	6.944.250,00	(2.030.750,00)	77,37		
02.2.01.02.5.1.02	Belanja Barang dan Jasa	8.975.000,00	6.944.250,00	(2.030.750,00)	77,37		
02.2.04	Pelaksanaan Urusan Pemerintahan yang Dilimpahkan kepada Camat	11.408.000,00	9.334.000,00	(2.074.000,00)	81,82		
02.2.04.03	Pelaksanaan Urusan Pemerintahan yang Terkait Dengan Kewenangan Lain yang Dilimpahkan	11.408.000,00	9.334.000,00	(2.074.000,00)	81,82		
02.2.04.03.5.1	BELANJA OPERASI	11.408.000,00	9.334.000,00	(2.074.000,00)	81,82		
02.2.04.03.5.1.02	Belanja Barang dan Jasa	11.408.000,00	9.334.000,00	(2.074.000,00)	81,82		
03	<b>PROGRAM PEMBERDAYAAN MASYARAKAT DESA DAN KELURAHAN</b>	43.912.000,00	21.478.250,00	(22.433.750,00)	48,91		
03.2.01	Koordinasi Kegiatan Pemberdayaan Desa	43.912.000,00	21.478.250,00	(22.433.750,00)	48,91		
03.2.01.01	Peningkatan Partisipasi Masyarakat Dalam Forum Musyawarah Perencanaan Pembangunan di Desa	12.650.000,00	9.500.000,00	(3.150.000,00)	75,10		
03.2.01.01.5.1	BELANJA OPERASI	12.650.000,00	9.500.000,00	(3.150.000,00)	75,10		
03.2.01.01.5.1.02	Belanja Barang dan Jasa	12.650.000,00	9.500.000,00	(3.150.000,00)	75,10		



KODE	URAIAN	JUMLAH (Rp)		BERTAMBAH / (BERKURANG)		DASAR HUKUM	KETERANGAN
		ANGGARAN	REALISASI	(Rp)	(%)		
03.2.01.02	Sinkronisasi Program Kerja dan Kegiatan Pemberdayaan Masyarakat Yang Dilakukan Oleh Pemerintah dan Swasta di Wilayah Kerja Kecamatan	3.000.000,00	0,00	(3.000.000,00)	0		
03.2.01.02.5.1	BELANJA OPERASI	3.000.000,00	0,00	(3.000.000,00)	0		
03.2.01.02.5.1.02	Belanja Barang dan Jasa	3.000.000,00	0,00	(3.000.000,00)	0		
03.2.01.03	Peningkatan Efektifitas Kegiatan Pemberdayaan Masyarakat di Wilayah Kecamatan	28.262.000,00	11.978.250,00	(16.283.750,00)	42,38		
03.2.01.03.5.1	BELANJA OPERASI	28.262.000,00	11.978.250,00	(16.283.750,00)	42,38		
03.2.01.03.5.1.02	Belanja Barang dan Jasa	28.262.000,00	11.978.250,00	(16.283.750,00)	42,38		
04	<b>PROGRAM KOORDINASI KETENTERAMAN DAN KETERTIBAN UMUM</b>	7.000.000,00	1.554.500,00	(5.445.500,00)	22,21		
04.2.01	Koordinasi Upaya Penyelenggaraan Ketenteraman dan Ketertiban Umum	7.000.000,00	1.554.500,00	(5.445.500,00)	22,21		
04.2.01.01	Sinergitas dengan Kepolisian Negara Republik Indonesia, Tentara Nasional Indonesia dan instansi vertikal di wilayah kecamatan	7.000.000,00	1.554.500,00	(5.445.500,00)	22,21		
04.2.01.01.5.1	BELANJA OPERASI	7.000.000,00	1.554.500,00	(5.445.500,00)	22,21		
04.2.01.01.5.1.02	Belanja Barang dan Jasa	7.000.000,00	1.554.500,00	(5.445.500,00)	22,21		
05	<b>PROGRAM PENYELENGGARAAN URUSAN PEMERINTAHAN UMUM</b>	53.498.000,00	33.258.750,00	(20.239.250,00)	62,17		
05.2.01	Penyelenggaraan Urusan Pemerintahan Umum sesuai Penugasan Kepala Daerah	53.498.000,00	33.258.750,00	(20.239.250,00)	62,17		
05.2.01.01	Pembinaan Wawasan Kebangsaan dan Ketahanan Nasional dalam Rangka Memantapkan Pengamalan Pancasila, Pelaksanaan Undang- Undang Dasar Negara Republik Indonesia Tahun 1945, Pelestarian Bhinneka Tunggal Ika Serta Pemertahanan dan Pemeliharaan Keutuhan Negara Kesatuan Republik Indonesia	28.998.000,00	12.308.750,00	(16.689.250,00)	42,45		
05.2.01.01.5.1	BELANJA OPERASI	28.998.000,00	12.308.750,00	(16.689.250,00)	42,45		
05.2.01.01.5.1.02	Belanja Barang dan Jasa	28.998.000,00	12.308.750,00	(16.689.250,00)	42,45		
05.2.01.03	Pembinaan Persatuan dan Kesatuan Bangsa	3.000.000,00	0,00	(3.000.000,00)	0		
05.2.01.03.5.1	BELANJA OPERASI	3.000.000,00	0,00	(3.000.000,00)	0		
05.2.01.03.5.1.02	Belanja Barang dan Jasa	3.000.000,00	0,00	(3.000.000,00)	0		
05.2.01.08	Pelaksanaan Tugas Forum Koordinasi Pimpinan di Kecamatan	21.500.000,00	20.950.000,00	(550.000,00)	97,44		
05.2.01.08.5.1	BELANJA OPERASI	21.500.000,00	20.950.000,00	(550.000,00)	97,44		
05.2.01.08.5.1.02	Belanja Barang dan Jasa	21.500.000,00	20.950.000,00	(550.000,00)	97,44		
06	<b>PROGRAM PEMBINAAN DAN PENGAWASAN PEMERINTAHAN DESA</b>	37.345.000,00	12.652.500,00	(24.692.500,00)	33,88		
06.2.01	Fasilitasi, Rekomendasi dan Koordinasi Pembinaan dan Pengawasan Pemerintahan Desa	37.345.000,00	12.652.500,00	(24.692.500,00)	33,88		



KODE	URAIAN	JUMLAH (Rp)		BERTAMBAH / (BERKURANG)		DASAR HUKUM	KETERANGAN
		ANGGARAN	REALISASI	(Rp)	(%)		
06.2.01.02	Fasilitasi Administrasi Tata Pemerintahan Desa	9.875.000,00	0,00	(9.875.000,00)	0		
06.2.01.02.5.1	BELANJA OPERASI	9.875.000,00	0,00	(9.875.000,00)	0		
06.2.01.02.5.1.02	Belanja Barang dan Jasa	9.875.000,00	0,00	(9.875.000,00)	0		
06.2.01.03	Fasilitasi Pengelolaan Keuangan Desa dan pendayagunaan Aset Desa	14.470.000,00	8.045.500,00	(6.424.500,00)	55,60		
06.2.01.03.5.1	BELANJA OPERASI	14.470.000,00	8.045.500,00	(6.424.500,00)	55,60		
06.2.01.03.5.1.02	Belanja Barang dan Jasa	14.470.000,00	8.045.500,00	(6.424.500,00)	55,60		
06.2.01.05	Fasilitasi Pelaksanaan Tugas Kepala Desa dan Perangkat Desa	8.000.000,00	2.020.000,00	(5.980.000,00)	25,25		
06.2.01.05.5.1	BELANJA OPERASI	8.000.000,00	2.020.000,00	(5.980.000,00)	25,25		
06.2.01.05.5.1.02	Belanja Barang dan Jasa	8.000.000,00	2.020.000,00	(5.980.000,00)	25,25		
06.2.01.09	Fasilitasi Sinkronisasi Perencanaan Pembangunan Daerah Dengan Pembangunan Desa	5.000.000,00	2.587.000,00	(2.413.000,00)	51,74		
06.2.01.09.5.1	BELANJA OPERASI	5.000.000,00	2.587.000,00	(2.413.000,00)	51,74		
06.2.01.09.5.1.02	Belanja Barang dan Jasa	5.000.000,00	2.587.000,00	(2.413.000,00)	51,74		
	<b>SURPLUS / DEFISIT</b>	(1.480.239.510,00)	(1.276.062.971,00)	204.176.539,00	0		
	<b>SISA LEBIH / KURANG PEMBIAYAAN TAHUN BERKENAAN</b>	<b>(1.480.239.510,00)</b>	<b>(1.276.062.971,00)</b>	<b>204.176.539,00</b>	<b>0</b>		





**PEMERINTAH KABUPATEN TEGAL**  
**RINCIAN APBD MENURUT URUSAN PEMERINTAHAN DAERAH, ORGANISASI, PROGRAM,**  
**KEGIATAN, SUBKEGIATAN, KELOMPOK, DAN JENIS PENDAPATAN, BELANJA DAN PEMBIAYAAN**

Tahun Anggaran 2022

Urusan Pemerintahan : 7.01 KECAMATAN  
 SKPD : 7-01.0-00.0-00.08 Kecamatan Kedungbanteng  
 Unit Organisasi : 7-01.0-00.0-00.08.000 Kecamatan Kedungbanteng  
 Sub Unit Organisasi : 7-01.0-00.0-00.08.000.000 Kecamatan Kedungbanteng

KODE	URAIAN	JUMLAH (Rp)		BERTAMBAH / (BERKURANG)		DASAR HUKUM	KETERANGAN
		ANGGARAN	REALISASI	(Rp)	(%)		
00.0.00.00.5	<b>BELANJA DAERAH</b>	1.527.588.500,00	1.431.339.130,00	(96.249.370,00)	93,70		
01	<b>PROGRAM PENUNJANG URUSAN PEMERINTAHAN DAERAH</b>	1.401.555.650,00	1.334.102.130,00	(67.453.520,00)	95,19		
01.2.01	Perencanaan, Penganggaran, dan Evaluasi Kinerja Perangkat Daerah	8.555.000,00	7.635.000,00	(920.000,00)	89,25		
01.2.01.01	Penyusunan Dokumen Perencanaan Perangkat Daerah	5.585.000,00	5.315.000,00	(270.000,00)	95,17		
01.2.01.01.5.1	<b>BELANJA OPERASI</b>	5.585.000,00	5.315.000,00	(270.000,00)	95,17		
01.2.01.01.5.1.01	Belanja Pegawai	4.120.000,00	3.850.000,00	(270.000,00)	93,45		
01.2.01.01.5.1.02	Belanja Barang dan Jasa	1.465.000,00	1.465.000,00	0,00	100,00		
01.2.01.02	Koordinasi dan Penyusunan Dokumen RKA-SKPD	515.000,00	0,00	(515.000,00)	0		
01.2.01.02.5.1	<b>BELANJA OPERASI</b>	515.000,00	0,00	(515.000,00)	0		
01.2.01.02.5.1.02	Belanja Barang dan Jasa	515.000,00	0,00	(515.000,00)	0		
01.2.01.06	Koordinasi dan Penyusunan Laporan Capaian Kinerja dan Ikhtisar Realisasi Kinerja SKPD	2.455.000,00	2.320.000,00	(135.000,00)	94,50		
01.2.01.06.5.1	<b>BELANJA OPERASI</b>	2.455.000,00	2.320.000,00	(135.000,00)	94,50		
01.2.01.06.5.1.02	Belanja Barang dan Jasa	2.455.000,00	2.320.000,00	(135.000,00)	94,50		
01.2.02	Administrasi Keuangan Perangkat Daerah	1.142.792.000,00	1.090.776.992,00	(52.015.008,00)	95,45		
01.2.02.01	Penyediaan Gaji dan Tunjangan ASN	1.111.592.000,00	1.059.576.992,00	(52.015.008,00)	95,32		
01.2.02.01.5.1	<b>BELANJA OPERASI</b>	1.111.592.000,00	1.059.576.992,00	(52.015.008,00)	95,32		
01.2.02.01.5.1.01	Belanja Pegawai	1.111.592.000,00	1.059.576.992,00	(52.015.008,00)	95,32		
01.2.02.03	Pelaksanaan Penatausahaan dan Pengujian/Verifikasi Keuangan SKPD	31.200.000,00	31.200.000,00	0,00	100,00		
01.2.02.03.5.1	<b>BELANJA OPERASI</b>	31.200.000,00	31.200.000,00	0,00	100,00		



KODE	URAIAN	JUMLAH (Rp)		BERTAMBAH / (BERKURANG)		DASAR HUKUM	KETERANGAN
		ANGGARAN	REALISASI	(Rp)	(%)		
01.2.02.03.5.1.01	Belanja Pegawai	31.200.000,00	31.200.000,00	0,00	100,00		
01.2.06	Administrasi Umum Perangkat Daerah	44.143.200,00	34.943.300,00	(9.199.900,00)	79,16		
01.2.06.01	Penyediaan Komponen Instalasi Listrik/Penerangan Bangunan Kantor	2.999.700,00	2.999.700,00	0,00	100,00		
01.2.06.01.5.1	BELANJA OPERASI	2.999.700,00	2.999.700,00	0,00	100,00		
01.2.06.01.5.1.02	Belanja Barang dan Jasa	2.999.700,00	2.999.700,00	0,00	100,00		
01.2.06.02	Penyediaan Peralatan dan Perlengkapan Kantor	5.882.200,00	5.882.200,00	0,00	100,00		
01.2.06.02.5.1	BELANJA OPERASI	5.882.200,00	5.882.200,00	0,00	100,00		
01.2.06.02.5.1.02	Belanja Barang dan Jasa	5.882.200,00	5.882.200,00	0,00	100,00		
01.2.06.03	Penyediaan Peralatan Rumah Tangga	5.994.800,00	5.994.800,00	0,00	100,00		
01.2.06.03.5.1	BELANJA OPERASI	5.994.800,00	5.994.800,00	0,00	100,00		
01.2.06.03.5.1.02	Belanja Barang dan Jasa	5.994.800,00	5.994.800,00	0,00	100,00		
01.2.06.04	Penyediaan Bahan Logistik Kantor	11.750.000,00	11.391.000,00	(359.000,00)	96,94		
01.2.06.04.5.1	BELANJA OPERASI	11.750.000,00	11.391.000,00	(359.000,00)	96,94		
01.2.06.04.5.1.02	Belanja Barang dan Jasa	11.750.000,00	11.391.000,00	(359.000,00)	96,94		
01.2.06.05	Penyediaan Barang Cetak dan Penggandaan	6.000.000,00	3.499.600,00	(2.500.400,00)	58,33		
01.2.06.05.5.1	BELANJA OPERASI	6.000.000,00	3.499.600,00	(2.500.400,00)	58,33		
01.2.06.05.5.1.02	Belanja Barang dan Jasa	6.000.000,00	3.499.600,00	(2.500.400,00)	58,33		
01.2.06.09	Penyelenggaraan Rapat Koordinasi dan Konsultasi SKPD	11.516.500,00	5.176.000,00	(6.340.500,00)	44,94		
01.2.06.09.5.1	BELANJA OPERASI	11.516.500,00	5.176.000,00	(6.340.500,00)	44,94		
01.2.06.09.5.1.01	Belanja Pegawai	2.500.000,00	2.500.000,00	0,00	100,00		
01.2.06.09.5.1.02	Belanja Barang dan Jasa	9.016.500,00	2.676.000,00	(6.340.500,00)	29,68		
01.2.08	Penyediaan Jasa Penunjang Urusan Pemerintahan Daerah	160.392.150,00	156.615.038,00	(3.777.112,00)	97,65		
01.2.08.01	Penyediaan Jasa Surat Menyurat	1.000.000,00	1.000.000,00	0,00	100,00		
01.2.08.01.5.1	BELANJA OPERASI	1.000.000,00	1.000.000,00	0,00	100,00		
01.2.08.01.5.1.02	Belanja Barang dan Jasa	1.000.000,00	1.000.000,00	0,00	100,00		
01.2.08.02	Penyediaan Jasa Komunikasi, Sumber Daya Air dan Listrik	14.082.150,00	12.946.150,00	(1.136.000,00)	91,93		
01.2.08.02.5.1	BELANJA OPERASI	14.082.150,00	12.946.150,00	(1.136.000,00)	91,93		
01.2.08.02.5.1.02	Belanja Barang dan Jasa	14.082.150,00	12.946.150,00	(1.136.000,00)	91,93		
01.2.08.04	Penyediaan Jasa Pelayanan Umum Kantor	145.310.000,00	142.668.888,00	(2.641.112,00)	98,18		
01.2.08.04.5.1	BELANJA OPERASI	145.310.000,00	142.668.888,00	(2.641.112,00)	98,18		
01.2.08.04.5.1.02	Belanja Barang dan Jasa	145.310.000,00	142.668.888,00	(2.641.112,00)	98,18		
01.2.09	Pemeliharaan Barang Milik Daerah Penunjang Urusan Pemerintahan Daerah	45.673.300,00	44.131.800,00	(1.541.500,00)	96,62		
01.2.09.01	Penyediaan Jasa Pemeliharaan, Biaya Pemeliharaan, dan Pajak Kendaraan Perorangan Dinas atau Kendaraan Dinas Jabatan	34.400.000,00	32.858.500,00	(1.541.500,00)	95,52		
01.2.09.01.5.1	BELANJA OPERASI	34.400.000,00	32.858.500,00	(1.541.500,00)	95,52		



KODE	URAIAN	JUMLAH (Rp)		BERTAMBAH / (BERKURANG)		DASAR HUKUM	KETERANGAN
		ANGGARAN	REALISASI	(Rp)	(%)		
01.2.09.01.5.1.02	Belanja Barang dan Jasa	34.400.000,00	32.858.500,00	(1.541.500,00)	95,52		
01.2.09.06	Pemeliharaan Peralatan dan Mesin Lainnya	3.009.200,00	3.009.200,00	0,00	100,00		
01.2.09.06.5.1	BELANJA OPERASI	3.009.200,00	3.009.200,00	0,00	100,00		
01.2.09.06.5.1.02	Belanja Barang dan Jasa	3.009.200,00	3.009.200,00	0,00	100,00		
01.2.09.09	Pemeliharaan/Rehabilitasi Gedung Kantor dan Bangunan Lainnya	8.264.100,00	8.264.100,00	0,00	100,00		
01.2.09.09.5.1	BELANJA OPERASI	8.264.100,00	8.264.100,00	0,00	100,00		
01.2.09.09.5.1.02	Belanja Barang dan Jasa	8.264.100,00	8.264.100,00	0,00	100,00		
02	<b>PROGRAM PENYELENGGARAAN PEMERINTAHAN DAN PELAYANAN PUBLIK</b>	5.025.000,00	5.025.000,00	0,00	100,00		
02.2.04	Pelaksanaan Urusan Pemerintahan yang Dilimpahkan kepada Camat	5.025.000,00	5.025.000,00	0,00	100,00		
02.2.04.01	Pelaksanaan Urusan Pemerintahan yang Terkait Dengan Pelayanan Perizinan	5.025.000,00	5.025.000,00	0,00	100,00		
02.2.04.01.5.1	BELANJA OPERASI	5.025.000,00	5.025.000,00	0,00	100,00		
02.2.04.01.5.1.01	Belanja Pegawai	2.500.000,00	2.500.000,00	0,00	100,00		
02.2.04.01.5.1.02	Belanja Barang dan Jasa	2.525.000,00	2.525.000,00	0,00	100,00		
03	<b>PROGRAM PEMBERDAYAAN MASYARAKAT DESA DAN KELURAHAN</b>	44.035.350,00	31.777.500,00	(12.257.850,00)	72,16		
03.2.01	Koordinasi Kegiatan Pemberdayaan Desa	44.035.350,00	31.777.500,00	(12.257.850,00)	72,16		
03.2.01.01	Peningkatan Partisipasi Masyarakat Dalam Forum Musyawarah Perencanaan Pembangunan di Desa	10.580.000,00	9.580.000,00	(1.000.000,00)	90,55		
03.2.01.01.5.1	BELANJA OPERASI	10.580.000,00	9.580.000,00	(1.000.000,00)	90,55		
03.2.01.01.5.1.01	Belanja Pegawai	2.500.000,00	1.500.000,00	(1.000.000,00)	60,00		
03.2.01.01.5.1.02	Belanja Barang dan Jasa	8.080.000,00	8.080.000,00	0,00	100,00		
03.2.01.02	Sinkronisasi Program Kerja dan Kegiatan Pemberdayaan Masyarakat Yang Dilakukan Oleh Pemerintah dan Swasta di Wilayah Kerja Kecamatan	1.775.000,00	1.775.000,00	0,00	100,00		
03.2.01.02.5.1	BELANJA OPERASI	1.775.000,00	1.775.000,00	0,00	100,00		
03.2.01.02.5.1.02	Belanja Barang dan Jasa	1.775.000,00	1.775.000,00	0,00	100,00		
03.2.01.03	Peningkatan Efektifitas Kegiatan Pemberdayaan Masyarakat di Wilayah Kecamatan	31.680.350,00	20.422.500,00	(11.257.850,00)	64,46		
03.2.01.03.5.1	BELANJA OPERASI	31.680.350,00	20.422.500,00	(11.257.850,00)	64,46		
03.2.01.03.5.1.02	Belanja Barang dan Jasa	31.680.350,00	20.422.500,00	(11.257.850,00)	64,46		
04	<b>PROGRAM KOORDINASI KETENTERAMAN DAN KETERTIBAN UMUM</b>	4.962.500,00	1.575.000,00	(3.387.500,00)	31,74		
04.2.01	Koordinasi Upaya Penyelenggaraan Ketenteraman dan Ketertiban Umum	4.100.000,00	1.575.000,00	(2.525.000,00)	38,41		
04.2.01.01	Sinergitas dengan Kepolisian Negara Republik Indonesia, Tentara Nasional Indonesia dan instansi vertikal di wilayah kecamatan	4.100.000,00	1.575.000,00	(2.525.000,00)	38,41		
04.2.01.01.5.1	BELANJA OPERASI	4.100.000,00	1.575.000,00	(2.525.000,00)	38,41		





KODE	URAIAN	JUMLAH (Rp)		BERTAMBAH / (BERKURANG)		DASAR HUKUM	KETERANGAN
		ANGGARAN	REALISASI	(Rp)	(%)		
04.2.01.01.5.1.02	Belanja Barang dan Jasa	4.100.000,00	1.575.000,00	(2.525.000,00)	38,41		
04.2.02	Koordinasi Penerapan dan Penegakan Peraturan Daerah dan Peraturan Kepala Daerah	862.500,00	0,00	(862.500,00)	0		
04.2.02.01	Koordinasi/Sinergi Dengan Perangkat Daerah yang Tugas dan Fungsinya di Bidang Penegakan Peraturan Perundang-Undangan dan/atau Kepolisian Negara Republik Indonesia	862.500,00	0,00	(862.500,00)	0		
04.2.02.01.5.1	BELANJA OPERASI	862.500,00	0,00	(862.500,00)	0		
04.2.02.01.5.1.02	Belanja Barang dan Jasa	862.500,00	0,00	(862.500,00)	0		
05	<b>PROGRAM PENYELENGGARAAN URUSAN PEMERINTAHAN UMUM</b>	56.885.000,00	43.734.500,00	(13.150.500,00)	76,88		
05.2.01	Penyelenggaraan Urusan Pemerintahan Umum sesuai Penugasan Kepala Daerah	56.885.000,00	43.734.500,00	(13.150.500,00)	76,88		
05.2.01.01	Pembinaan Wawasan Kebangsaan dan Ketahanan Nasional dalam Rangka Memantapkan Pengamalan Pancasila, Pelaksanaan Undang- Undang Dasar Negara Republik Indonesia Tahun 1945, Pelestarian Bhinneka Tunggal Ika Serta Pemertahanan dan Pemeliharaan Keutuhan Negara Kesatuan Republik Indonesia	20.225.000,00	8.025.000,00	(12.200.000,00)	39,68		
05.2.01.01.5.1	BELANJA OPERASI	20.225.000,00	8.025.000,00	(12.200.000,00)	39,68		
05.2.01.01.5.1.02	Belanja Barang dan Jasa	20.225.000,00	8.025.000,00	(12.200.000,00)	39,68		
05.2.01.08	Pelaksanaan Tugas Forum Koordinasi Pimpinan di Kecamatan	36.660.000,00	35.709.500,00	(950.500,00)	97,41		
05.2.01.08.5.1	BELANJA OPERASI	36.660.000,00	35.709.500,00	(950.500,00)	97,41		
05.2.01.08.5.1.01	Belanja Pegawai	2.500.000,00	2.500.000,00	0,00	100,00		
05.2.01.08.5.1.02	Belanja Barang dan Jasa	34.160.000,00	33.209.500,00	(950.500,00)	97,22		
06	<b>PROGRAM PEMBINAAN DAN PENGAWASAN PEMERINTAHAN DESA</b>	15.125.000,00	15.125.000,00	0,00	100,00		
06.2.01	Fasilitasi, Rekomendasi dan Koordinasi Pembinaan dan Pengawasan Pemerintahan Desa	15.125.000,00	15.125.000,00	0,00	100,00		
06.2.01.02	Fasilitasi Administrasi Tata Pemerintahan Desa	5.025.000,00	5.025.000,00	0,00	100,00		
06.2.01.02.5.1	BELANJA OPERASI	5.025.000,00	5.025.000,00	0,00	100,00		
06.2.01.02.5.1.01	Belanja Pegawai	2.500.000,00	2.500.000,00	0,00	100,00		
06.2.01.02.5.1.02	Belanja Barang dan Jasa	2.525.000,00	2.525.000,00	0,00	100,00		
06.2.01.03	Fasilitasi Pengelolaan Keuangan Desa dan pendayagunaan Aset Desa	2.525.000,00	2.525.000,00	0,00	100,00		
06.2.01.03.5.1	BELANJA OPERASI	2.525.000,00	2.525.000,00	0,00	100,00		
06.2.01.03.5.1.02	Belanja Barang dan Jasa	2.525.000,00	2.525.000,00	0,00	100,00		
06.2.01.08	Rekomendasi Pengangkatan dan Pemberhentian Perangkat Desa	2.525.000,00	2.525.000,00	0,00	100,00		
06.2.01.08.5.1	BELANJA OPERASI	2.525.000,00	2.525.000,00	0,00	100,00		



KODE	URAIAN	JUMLAH (Rp)		BERTAMBAH / (BERKURANG)		DASAR HUKUM	KETERANGAN
		ANGGARAN	REALISASI	(Rp)	(%)		
06.2.01.08.5.1.02	Belanja Barang dan Jasa	2.525.000,00	2.525.000,00	0,00	100,00		
06.2.01.09	Fasilitasi Sinkronisasi Perencanaan Pembangunan Daerah Dengan Pembangunan Desa	2.525.000,00	2.525.000,00	0,00	100,00		
06.2.01.09.5.1	BELANJA OPERASI	2.525.000,00	2.525.000,00	0,00	100,00		
06.2.01.09.5.1.02	Belanja Barang dan Jasa	2.525.000,00	2.525.000,00	0,00	100,00		
06.2.01.18	Koordinasi Pelaksanaan Pembangunan Kawasan Perdesaan di Wilayah Kecamatan	2.525.000,00	2.525.000,00	0,00	100,00		
06.2.01.18.5.1	BELANJA OPERASI	2.525.000,00	2.525.000,00	0,00	100,00		
06.2.01.18.5.1.02	Belanja Barang dan Jasa	2.525.000,00	2.525.000,00	0,00	100,00		
	<b>SURPLUS / DEFISIT</b>	(1.527.588.500,00)	(1.431.339.130,00)	96.249.370,00	0		
	<b>SISA LEBIH / KURANG PEMBIAYAAN TAHUN BERKENAAN</b>	<b>(1.527.588.500,00)</b>	<b>(1.431.339.130,00)</b>	<b>96.249.370,00</b>	<b>0</b>		





**PEMERINTAH KABUPATEN TEGAL**  
**RINCIAN APBD MENURUT URUSAN PEMERINTAHAN DAERAH, ORGANISASI, PROGRAM,**  
**KEGIATAN, SUBKEGIATAN, KELOMPOK, DAN JENIS PENDAPATAN, BELANJA DAN PEMBIAYAAN**

Tahun Anggaran 2022

Urusan Pemerintahan : 7.01 KECAMATAN  
 SKPD : 7-01.0-00.0-00.09 Kecamatan Kramat  
 Unit Organisasi : 7-01.0-00.0-00.09.000 Kecamatan Kramat  
 Sub Unit Organisasi : 7-01.0-00.0-00.09.000.000 Kecamatan Kramat

KODE	URAIAN	JUMLAH (Rp)		BERTAMBAH / (BERKURANG)		DASAR HUKUM	KETERANGAN
		ANGGARAN	REALISASI	(Rp)	(%)		
00.0.00.00.4	<b>PENDAPATAN DAERAH</b>	35.750.000,00	33.322.250,00	(2.427.750,00)	93,21		
00.0.00.00.4.1	<b>PENDAPATAN ASLI DAERAH (PAD)</b>	35.750.000,00	33.322.250,00	(2.427.750,00)	93,21		
00.0.00.00.4.1.02	Retribusi Daerah	35.750.000,00	33.322.250,00	(2.427.750,00)	93,21		
00.0.00.00.5	<b>BELANJA DAERAH</b>	3.189.234.000,00	2.896.211.150,00	(293.022.850,00)	90,81		
01	<b>PROGRAM PENUNJANG URUSAN PEMERINTAHAN DAERAH</b>	2.366.419.500,00	2.152.155.350,00	(214.264.150,00)	90,95		
01.2.01	Perencanaan, Penganggaran, dan Evaluasi Kinerja Perangkat Daerah	12.793.500,00	9.419.000,00	(3.374.500,00)	73,62		
01.2.01.01	Penyusunan Dokumen Perencanaan Perangkat Daerah	8.523.500,00	6.028.000,00	(2.495.500,00)	70,72		
01.2.01.01.5.1	<b>BELANJA OPERASI</b>	8.523.500,00	6.028.000,00	(2.495.500,00)	70,72		
01.2.01.01.5.1.01	Belanja Pegawai	1.000.000,00	1.000.000,00	0,00	100,00		
01.2.01.01.5.1.02	Belanja Barang dan Jasa	7.523.500,00	5.028.000,00	(2.495.500,00)	66,83		
01.2.01.06	Koordinasi dan Penyusunan Laporan Capaian Kinerja dan Ikhtisar Realisasi Kinerja SKPD	4.270.000,00	3.391.000,00	(879.000,00)	79,41		
01.2.01.06.5.1	<b>BELANJA OPERASI</b>	4.270.000,00	3.391.000,00	(879.000,00)	79,41		
01.2.01.06.5.1.02	Belanja Barang dan Jasa	4.270.000,00	3.391.000,00	(879.000,00)	79,41		
01.2.02	Administrasi Keuangan Perangkat Daerah	1.989.133.000,00	1.859.910.503,00	(129.222.497,00)	93,50		
01.2.02.01	Penyediaan Gaji dan Tunjangan ASN	1.952.653.000,00	1.823.430.503,00	(129.222.497,00)	93,38		
01.2.02.01.5.1	<b>BELANJA OPERASI</b>	1.952.653.000,00	1.823.430.503,00	(129.222.497,00)	93,38		
01.2.02.01.5.1.01	Belanja Pegawai	1.952.653.000,00	1.823.430.503,00	(129.222.497,00)	93,38		
01.2.02.03	Pelaksanaan Penatausahaan dan Pengujian/Verifikasi Keuangan SKPD	36.480.000,00	36.480.000,00	0,00	100,00		
01.2.02.03.5.1	<b>BELANJA OPERASI</b>	36.480.000,00	36.480.000,00	0,00	100,00		



KODE	URAIAN	JUMLAH (Rp)		BERTAMBAH / (BERKURANG)		DASAR HUKUM	KETERANGAN
		ANGGARAN	REALISASI	(Rp)	(%)		
01.2.02.03.5.1.01	Belanja Pegawai	36.480.000,00	36.480.000,00	0,00	100,00		
01.2.06	Administrasi Umum Perangkat Daerah	124.213.000,00	92.449.600,00	(31.763.400,00)	74,43		
01.2.06.01	Penyediaan Komponen Instalasi Listrik/Penerangan Bangunan Kantor	12.000.000,00	11.894.400,00	(105.600,00)	99,12		
01.2.06.01.5.1	BELANJA OPERASI	12.000.000,00	11.894.400,00	(105.600,00)	99,12		
01.2.06.01.5.1.02	Belanja Barang dan Jasa	12.000.000,00	11.894.400,00	(105.600,00)	99,12		
01.2.06.02	Penyediaan Peralatan dan Perlengkapan Kantor	21.000.000,00	21.000.000,00	0,00	100,00		
01.2.06.02.5.1	BELANJA OPERASI	21.000.000,00	21.000.000,00	0,00	100,00		
01.2.06.02.5.1.02	Belanja Barang dan Jasa	21.000.000,00	21.000.000,00	0,00	100,00		
01.2.06.03	Penyediaan Peralatan Rumah Tangga	14.000.000,00	13.990.200,00	(9.800,00)	99,93		
01.2.06.03.5.1	BELANJA OPERASI	14.000.000,00	13.990.200,00	(9.800,00)	99,93		
01.2.06.03.5.1.02	Belanja Barang dan Jasa	14.000.000,00	13.990.200,00	(9.800,00)	99,93		
01.2.06.04	Penyediaan Bahan Logistik Kantor	24.000.000,00	22.210.000,00	(1.790.000,00)	92,54		
01.2.06.04.5.1	BELANJA OPERASI	24.000.000,00	22.210.000,00	(1.790.000,00)	92,54		
01.2.06.04.5.1.01	Belanja Pegawai	500.000,00	500.000,00	0,00	100,00		
01.2.06.04.5.1.02	Belanja Barang dan Jasa	23.500.000,00	21.710.000,00	(1.790.000,00)	92,38		
01.2.06.05	Penyediaan Barang Cetak dan Penggandaan	11.063.000,00	11.063.000,00	0,00	100,00		
01.2.06.05.5.1	BELANJA OPERASI	11.063.000,00	11.063.000,00	0,00	100,00		
01.2.06.05.5.1.02	Belanja Barang dan Jasa	11.063.000,00	11.063.000,00	0,00	100,00		
01.2.06.06	Penyediaan Bahan Bacaan dan Peraturan Perundang-undangan	4.000.000,00	3.600.000,00	(400.000,00)	90,00		
01.2.06.06.5.1	BELANJA OPERASI	400.000,00	0,00	(400.000,00)	0		
01.2.06.06.5.1.02	Belanja Barang dan Jasa	400.000,00	0,00	(400.000,00)	0		
01.2.06.06.5.2	BELANJA MODAL	3.600.000,00	3.600.000,00	0,00	100,00		
01.2.06.06.5.2.05	Belanja Modal Aset Tetap Lainnya	3.600.000,00	3.600.000,00	0,00	100,00		
01.2.06.09	Penyelenggaraan Rapat Koordinasi dan Konsultasi SKPD	38.150.000,00	8.692.000,00	(29.458.000,00)	22,78		
01.2.06.09.5.1	BELANJA OPERASI	38.150.000,00	8.692.000,00	(29.458.000,00)	22,78		
01.2.06.09.5.1.02	Belanja Barang dan Jasa	38.150.000,00	8.692.000,00	(29.458.000,00)	22,78		
01.2.07	Pengadaan Barang Milik Daerah Penunjang Urusan Pemerintah Daerah	26.400.000,00	4.800.000,00	(21.600.000,00)	18,18		
01.2.07.06	Pengadaan Peralatan dan Mesin Lainnya	26.400.000,00	4.800.000,00	(21.600.000,00)	18,18		
01.2.07.06.5.1	BELANJA OPERASI	1.000.000,00	0,00	(1.000.000,00)	0		
01.2.07.06.5.1.01	Belanja Pegawai	790.000,00	0,00	(790.000,00)	0		
01.2.07.06.5.1.02	Belanja Barang dan Jasa	210.000,00	0,00	(210.000,00)	0		
01.2.07.06.5.2	BELANJA MODAL	25.400.000,00	4.800.000,00	(20.600.000,00)	18,90		
01.2.07.06.5.2.02	Belanja Modal Peralatan dan Mesin	25.400.000,00	4.800.000,00	(20.600.000,00)	18,90		
01.2.08	Penyediaan Jasa Penunjang Urusan Pemerintahan Daerah	137.380.000,00	122.788.628,00	(14.591.372,00)	89,38		
01.2.08.01	Penyediaan Jasa Surat Menyurat	500.000,00	500.000,00	0,00	100,00		
01.2.08.01.5.1	BELANJA OPERASI	500.000,00	500.000,00	0,00	100,00		



KODE	URAIAN	JUMLAH (Rp)		BERTAMBAH / (BERKURANG)		DASAR HUKUM	KETERANGAN
		ANGGARAN	REALISASI	(Rp)	(%)		
01.2.08.01.5.1.02	Belanja Barang dan Jasa	500.000,00	500.000,00	0,00	100,00		
01.2.08.02	Penyediaan Jasa Komunikasi, Sumber Daya Air dan Listrik	34.800.000,00	25.044.738,00	(9.755.262,00)	71,97		
01.2.08.02.5.1	BELANJA OPERASI	34.800.000,00	25.044.738,00	(9.755.262,00)	71,97		
01.2.08.02.5.1.02	Belanja Barang dan Jasa	34.800.000,00	25.044.738,00	(9.755.262,00)	71,97		
01.2.08.04	Penyediaan Jasa Pelayanan Umum Kantor	102.080.000,00	97.243.890,00	(4.836.110,00)	95,26		
01.2.08.04.5.1	BELANJA OPERASI	102.080.000,00	97.243.890,00	(4.836.110,00)	95,26		
01.2.08.04.5.1.02	Belanja Barang dan Jasa	102.080.000,00	97.243.890,00	(4.836.110,00)	95,26		
01.2.09	Pemeliharaan Barang Milik Daerah Penunjang Urusan Pemerintahan Daerah	76.500.000,00	62.787.619,00	(13.712.381,00)	82,08		
01.2.09.02	Penyediaan Jasa Pemeliharaan, Biaya Pemeliharaan, Pajak dan Perizinan Kendaraan Dinas Operasional atau Lapangan	45.500.000,00	40.423.219,00	(5.076.781,00)	88,84		
01.2.09.02.5.1	BELANJA OPERASI	45.500.000,00	40.423.219,00	(5.076.781,00)	88,84		
01.2.09.02.5.1.02	Belanja Barang dan Jasa	45.500.000,00	40.423.219,00	(5.076.781,00)	88,84		
01.2.09.06	Pemeliharaan Peralatan dan Mesin Lainnya	12.000.000,00	9.749.400,00	(2.250.600,00)	81,25		
01.2.09.06.5.1	BELANJA OPERASI	12.000.000,00	9.749.400,00	(2.250.600,00)	81,25		
01.2.09.06.5.1.02	Belanja Barang dan Jasa	12.000.000,00	9.749.400,00	(2.250.600,00)	81,25		
01.2.09.09	Pemeliharaan/Rehabilitasi Gedung Kantor dan Bangunan Lainnya	19.000.000,00	12.615.000,00	(6.385.000,00)	66,39		
01.2.09.09.5.1	BELANJA OPERASI	7.270.000,00	885.000,00	(6.385.000,00)	12,17		
01.2.09.09.5.1.01	Belanja Pegawai	1.770.000,00	885.000,00	(885.000,00)	50,00		
01.2.09.09.5.1.02	Belanja Barang dan Jasa	5.500.000,00	0,00	(5.500.000,00)	0		
01.2.09.09.5.2	BELANJA MODAL	11.730.000,00	11.730.000,00	0,00	100,00		
01.2.09.09.5.2.03	Belanja Modal Gedung dan Bangunan	11.730.000,00	11.730.000,00	0,00	100,00		
02	<b>PROGRAM PENYELENGGARAAN PEMERINTAHAN DAN PELAYANAN PUBLIK</b>	16.768.000,00	11.065.500,00	(5.702.500,00)	65,99		
02.2.01	Koordinasi Penyelenggaraan Kegiatan Pemerintahan di Tingkat Kecamatan	5.000.000,00	4.880.000,00	(120.000,00)	97,60		
02.2.01.02	Peningkatan Efektifitas Kegiatan Pemerintahan di Tingkat Kecamatan	5.000.000,00	4.880.000,00	(120.000,00)	97,60		
02.2.01.02.5.1	BELANJA OPERASI	5.000.000,00	4.880.000,00	(120.000,00)	97,60		
02.2.01.02.5.1.02	Belanja Barang dan Jasa	5.000.000,00	4.880.000,00	(120.000,00)	97,60		
02.2.04	Pelaksanaan Urusan Pemerintahan yang Dilimpahkan kepada Camat	11.768.000,00	6.185.500,00	(5.582.500,00)	52,56		
02.2.04.03	Pelaksanaan Urusan Pemerintahan yang Terkait Dengan Kewenangan Lain yang Dilimpahkan	11.768.000,00	6.185.500,00	(5.582.500,00)	52,56		
02.2.04.03.5.1	BELANJA OPERASI	11.768.000,00	6.185.500,00	(5.582.500,00)	52,56		
02.2.04.03.5.1.01	Belanja Pegawai	500.000,00	500.000,00	0,00	100,00		
02.2.04.03.5.1.02	Belanja Barang dan Jasa	11.268.000,00	5.685.500,00	(5.582.500,00)	50,46		



KODE	URAIAN	JUMLAH (Rp)		BERTAMBAH / (BERKURANG)		DASAR HUKUM	KETERANGAN
		ANGGARAN	REALISASI	(Rp)	(%)		
03	<b>PROGRAM PEMBERDAYAAN MASYARAKAT DESA DAN KELURAHAN</b>	715.924.000,00	664.099.800,00	(51.824.200,00)	92,76		
03.2.01	Koordinasi Kegiatan Pemberdayaan Desa	56.154.000,00	54.235.000,00	(1.919.000,00)	96,58		
03.2.01.01	Peningkatan Partisipasi Masyarakat Dalam Forum Musyawarah Perencanaan Pembangunan di Desa	18.700.000,00	18.700.000,00	0,00	100,00		
03.2.01.01.5.1	BELANJA OPERASI	18.700.000,00	18.700.000,00	0,00	100,00		
03.2.01.01.5.1.01	Belanja Pegawai	1.000.000,00	1.000.000,00	0,00	100,00		
03.2.01.01.5.1.02	Belanja Barang dan Jasa	17.700.000,00	17.700.000,00	0,00	100,00		
03.2.01.02	Sinkronisasi Program Kerja dan Kegiatan Pemberdayaan Masyarakat Yang Dilakukan Oleh Pemerintah dan Swasta di Wilayah Kerja Kecamatan	4.720.000,00	4.600.000,00	(120.000,00)	97,46		
03.2.01.02.5.1	BELANJA OPERASI	4.720.000,00	4.600.000,00	(120.000,00)	97,46		
03.2.01.02.5.1.02	Belanja Barang dan Jasa	4.720.000,00	4.600.000,00	(120.000,00)	97,46		
03.2.01.03	Peningkatan Efektifitas Kegiatan Pemberdayaan Masyarakat di Wilayah Kecamatan	32.734.000,00	30.935.000,00	(1.799.000,00)	94,50		
03.2.01.03.5.1	BELANJA OPERASI	32.734.000,00	30.935.000,00	(1.799.000,00)	94,50		
03.2.01.03.5.1.02	Belanja Barang dan Jasa	32.734.000,00	30.935.000,00	(1.799.000,00)	94,50		
03.2.02	Kegiatan Pemberdayaan Kelurahan	659.770.000,00	609.864.800,00	(49.905.200,00)	92,44		
03.2.02.01	Peningkatan partisipasi masyarakat dalam forum musyawarah perencanaan pembangunan di kelurahan	5.670.000,00	5.670.000,00	0,00	100,00		
03.2.02.01.5.1	BELANJA OPERASI	5.670.000,00	5.670.000,00	0,00	100,00		
03.2.02.01.5.1.02	Belanja Barang dan Jasa	5.670.000,00	5.670.000,00	0,00	100,00		
03.2.02.02	Pembangunan Sarana dan Prasarana Kelurahan	500.000.000,00	482.414.800,00	(17.585.200,00)	96,48		
03.2.02.02.5.1	BELANJA OPERASI	35.000.000,00	29.657.000,00	(5.343.000,00)	84,73		
03.2.02.02.5.1.01	Belanja Pegawai	12.370.000,00	8.410.000,00	(3.960.000,00)	67,99		
03.2.02.02.5.1.02	Belanja Barang dan Jasa	22.630.000,00	21.247.000,00	(1.383.000,00)	93,89		
03.2.02.02.5.2	BELANJA MODAL	465.000.000,00	452.757.800,00	(12.242.200,00)	97,37		
03.2.02.02.5.2.03	Belanja Modal Gedung dan Bangunan	115.000.000,00	114.441.800,00	(558.200,00)	99,51		
03.2.02.02.5.2.04	Belanja Modal Jalan, Jaringan, dan Irigasi	350.000.000,00	338.316.000,00	(11.684.000,00)	96,66		
03.2.02.03	Pemberdayaan Masyarakat di Kelurahan	154.100.000,00	121.780.000,00	(32.320.000,00)	79,03		
03.2.02.03.5.1	BELANJA OPERASI	154.100.000,00	121.780.000,00	(32.320.000,00)	79,03		
03.2.02.03.5.1.02	Belanja Barang dan Jasa	154.100.000,00	121.780.000,00	(32.320.000,00)	79,03		
04	<b>PROGRAM KOORDINASI KETENTERAMAN DAN KETERTIBAN UMUM</b>	2.840.000,00	2.592.000,00	(248.000,00)	91,27		
04.2.01	Koordinasi Upaya Penyelenggaraan Ketenteraman dan Ketertiban Umum	2.840.000,00	2.592.000,00	(248.000,00)	91,27		
04.2.01.01	Sinergitas dengan Kepolisian Negara Republik Indonesia, Tentara Nasional Indonesia dan instansi vertikal di wilayah kecamatan	2.840.000,00	2.592.000,00	(248.000,00)	91,27		
04.2.01.01.5.1	BELANJA OPERASI	2.840.000,00	2.592.000,00	(248.000,00)	91,27		



KODE	URAIAN	JUMLAH (Rp)		BERTAMBAH / (BERKURANG)		DASAR HUKUM	KETERANGAN
		ANGGARAN	REALISASI	(Rp)	(%)		
04.2.01.01.5.1.02	Belanja Barang dan Jasa	2.840.000,00	2.592.000,00	(248.000,00)	91,27		
05	<b>PROGRAM PENYELENGGARAAN URUSAN PEMERINTAHAN UMUM</b>	58.402.500,00	43.909.000,00	(14.493.500,00)	75,18		
05.2.01	Penyelenggaraan Urusan Pemerintahan Umum sesuai Penugasan Kepala Daerah	58.402.500,00	43.909.000,00	(14.493.500,00)	75,18		
05.2.01.01	Pembinaan Wawasan Kebangsaan dan Ketahanan Nasional dalam Rangka Memantapkan Pengamalan Pancasila, Pelaksanaan Undang- Undang Dasar Negara Republik Indonesia Tahun 1945, Pelestarian Bhinneka Tunggal Ika Serta Pemertahanan dan Pemeliharaan Keutuhan Negara Kesatuan Republik Indonesia	21.902.500,00	9.327.500,00	(12.575.000,00)	42,59		
05.2.01.01.5.1	BELANJA OPERASI	21.902.500,00	9.327.500,00	(12.575.000,00)	42,59		
05.2.01.01.5.1.01	Belanja Pegawai	1.000.000,00	1.000.000,00	0,00	100,00		
05.2.01.01.5.1.02	Belanja Barang dan Jasa	20.902.500,00	8.327.500,00	(12.575.000,00)	39,84		
05.2.01.03	Pembinaan Persatuan dan Kesatuan Bangsa	4.500.000,00	3.656.000,00	(844.000,00)	81,24		
05.2.01.03.5.1	BELANJA OPERASI	4.500.000,00	3.656.000,00	(844.000,00)	81,24		
05.2.01.03.5.1.02	Belanja Barang dan Jasa	4.500.000,00	3.656.000,00	(844.000,00)	81,24		
05.2.01.08	Pelaksanaan Tugas Forum Koordinasi Pimpinan di Kecamatan	32.000.000,00	30.925.500,00	(1.074.500,00)	96,64		
05.2.01.08.5.1	BELANJA OPERASI	32.000.000,00	30.925.500,00	(1.074.500,00)	96,64		
05.2.01.08.5.1.02	Belanja Barang dan Jasa	32.000.000,00	30.925.500,00	(1.074.500,00)	96,64		
06	<b>PROGRAM PEMBINAAN DAN PENGAWASAN PEMERINTAHAN DESA</b>	28.880.000,00	22.389.500,00	(6.490.500,00)	77,53		
06.2.01	Fasilitasi, Rekomendasi dan Koordinasi Pembinaan dan Pengawasan Pemerintahan Desa	28.880.000,00	22.389.500,00	(6.490.500,00)	77,53		
06.2.01.02	Fasilitasi Administrasi Tata Pemerintahan Desa	4.050.000,00	2.730.000,00	(1.320.000,00)	67,41		
06.2.01.02.5.1	BELANJA OPERASI	4.050.000,00	2.730.000,00	(1.320.000,00)	67,41		
06.2.01.02.5.1.02	Belanja Barang dan Jasa	4.050.000,00	2.730.000,00	(1.320.000,00)	67,41		
06.2.01.03	Fasilitasi Pengelolaan Keuangan Desa dan pendayagunaan Aset Desa	16.260.000,00	13.419.500,00	(2.840.500,00)	82,53		
06.2.01.03.5.1	BELANJA OPERASI	16.260.000,00	13.419.500,00	(2.840.500,00)	82,53		
06.2.01.03.5.1.01	Belanja Pegawai	1.000.000,00	1.000.000,00	0,00	100,00		
06.2.01.03.5.1.02	Belanja Barang dan Jasa	15.260.000,00	12.419.500,00	(2.840.500,00)	81,39		
06.2.01.05	Fasilitasi Pelaksanaan Tugas Kepala Desa dan Perangkat Desa	3.250.000,00	2.580.000,00	(670.000,00)	79,38		
06.2.01.05.5.1	BELANJA OPERASI	3.250.000,00	2.580.000,00	(670.000,00)	79,38		
06.2.01.05.5.1.02	Belanja Barang dan Jasa	3.250.000,00	2.580.000,00	(670.000,00)	79,38		
06.2.01.09	Fasilitasi Sinkronisasi Perencanaan Pembangunan Daerah Dengan Pembangunan Desa	5.320.000,00	3.660.000,00	(1.660.000,00)	68,80		
06.2.01.09.5.1	BELANJA OPERASI	5.320.000,00	3.660.000,00	(1.660.000,00)	68,80		



KODE	URAIAN	JUMLAH (Rp)		BERTAMBAH / (BERKURANG)		DASAR HUKUM	KETERANGAN
		ANGGARAN	REALISASI	(Rp)	(%)		
06.2.01.09.5.1.02	Belanja Barang dan Jasa	5.320.000,00	3.660.000,00	(1.660.000,00)	68,80		
	<b>SURPLUS / DEFISIT</b>	(3.153.484.000,00)	(2.862.888.900,00)	290.595.100,00	0		
	<b>SISA LEBIH / KURANG PEMBIAYAAN TAHUN BERKENAAN</b>	<b>(3.153.484.000,00)</b>	<b>(2.862.888.900,00)</b>	<b>290.595.100,00</b>	<b>0</b>		







**PEMERINTAH KABUPATEN TEGAL**  
**RINCIAN APBD MENURUT URUSAN PEMERINTAHAN DAERAH, ORGANISASI, PROGRAM,**  
**KEGIATAN, SUBKEGIATAN, KELOMPOK, DAN JENIS PENDAPATAN, BELANJA DAN PEMBIAYAAN**

Tahun Anggaran 2022

Urusan Pemerintahan : 7.01 KECAMATAN  
 SKPD : 7-01.0-00.0-00.10 Kecamatan Lebaksiu  
 Unit Organisasi : 7-01.0-00.0-00.10.000 Kecamatan Lebaksiu  
 Sub Unit Organisasi : 7-01.0-00.0-00.10.000.000 Kecamatan Lebaksiu

KODE	URAIAN	JUMLAH (Rp)		BERTAMBAH / (BERKURANG)		DASAR HUKUM	KETERANGAN
		ANGGARAN	REALISASI	(Rp)	(%)		
00.0.00.00.5	<b>BELANJA DAERAH</b>	1.588.579.000,00	1.451.890.089,00	(136.688.911,00)	91,40		
01	<b>PROGRAM PENUNJANG URUSAN PEMERINTAHAN DAERAH</b>	1.390.079.000,00	1.278.811.589,00	(111.267.411,00)	92,00		
01.2.01	Perencanaan, Penganggaran, dan Evaluasi Kinerja Perangkat Daerah	20.000.000,00	15.314.650,00	(4.685.350,00)	76,57		
01.2.01.01	Penyusunan Dokumen Perencanaan Perangkat Daerah	10.000.000,00	6.144.800,00	(3.855.200,00)	61,45		
01.2.01.01.5.1	<b>BELANJA OPERASI</b>	10.000.000,00	6.144.800,00	(3.855.200,00)	61,45		
01.2.01.01.5.1.01	Belanja Pegawai	1.400.000,00	500.000,00	(900.000,00)	35,71		
01.2.01.01.5.1.02	Belanja Barang dan Jasa	8.600.000,00	5.644.800,00	(2.955.200,00)	65,64		
01.2.01.06	Koordinasi dan Penyusunan Laporan Capaian Kinerja dan Ikhtisar Realisasi Kinerja SKPD	10.000.000,00	9.169.850,00	(830.150,00)	91,70		
01.2.01.06.5.1	<b>BELANJA OPERASI</b>	10.000.000,00	9.169.850,00	(830.150,00)	91,70		
01.2.01.06.5.1.01	Belanja Pegawai	1.290.000,00	500.000,00	(790.000,00)	38,76		
01.2.01.06.5.1.02	Belanja Barang dan Jasa	8.710.000,00	8.669.850,00	(40.150,00)	99,54		
01.2.02	Administrasi Keuangan Perangkat Daerah	1.114.716.000,00	1.058.105.280,00	(56.610.720,00)	94,92		
01.2.02.01	Penyediaan Gaji dan Tunjangan ASN	1.089.419.000,00	1.040.643.280,00	(48.775.720,00)	95,52		
01.2.02.01.5.1	<b>BELANJA OPERASI</b>	1.089.419.000,00	1.040.643.280,00	(48.775.720,00)	95,52		
01.2.02.01.5.1.01	Belanja Pegawai	1.089.419.000,00	1.040.643.280,00	(48.775.720,00)	95,52		
01.2.02.03	Pelaksanaan Penatausahaan dan Pengujian/Verifikasi Keuangan SKPD	25.297.000,00	17.462.000,00	(7.835.000,00)	69,03		
01.2.02.03.5.1	<b>BELANJA OPERASI</b>	25.297.000,00	17.462.000,00	(7.835.000,00)	69,03		
01.2.02.03.5.1.01	Belanja Pegawai	24.950.000,00	17.115.000,00	(7.835.000,00)	68,60		
01.2.02.03.5.1.02	Belanja Barang dan Jasa	347.000,00	347.000,00	0,00	100,00		



KODE	URAIAN	JUMLAH (Rp)		BERTAMBAH / (BERKURANG)		DASAR HUKUM	KETERANGAN
		ANGGARAN	REALISASI	(Rp)	(%)		
01.2.05	Administrasi Kepegawaian Perangkat Daerah	10.500.000,00	2.645.000,00	(7.855.000,00)	25,19		
01.2.05.09	Pendidikan dan Pelatihan Pegawai Berdasarkan Tugas dan Fungsi	10.500.000,00	2.645.000,00	(7.855.000,00)	25,19		
01.2.05.09.5.1	BELANJA OPERASI	10.500.000,00	2.645.000,00	(7.855.000,00)	25,19		
01.2.05.09.5.1.01	Belanja Pegawai	1.290.000,00	0,00	(1.290.000,00)	0		
01.2.05.09.5.1.02	Belanja Barang dan Jasa	9.210.000,00	2.645.000,00	(6.565.000,00)	28,72		
01.2.06	Administrasi Umum Perangkat Daerah	52.000.000,00	35.449.000,00	(16.551.000,00)	68,17		
01.2.06.01	Penyediaan Komponen Instalasi Listrik/Penerangan Bangunan Kantor	4.000.000,00	2.610.000,00	(1.390.000,00)	65,25		
01.2.06.01.5.1	BELANJA OPERASI	4.000.000,00	2.610.000,00	(1.390.000,00)	65,25		
01.2.06.01.5.1.01	Belanja Pegawai	1.290.000,00	0,00	(1.290.000,00)	0		
01.2.06.01.5.1.02	Belanja Barang dan Jasa	2.710.000,00	2.610.000,00	(100.000,00)	96,31		
01.2.06.02	Penyediaan Peralatan dan Perlengkapan Kantor	4.000.000,00	2.710.000,00	(1.290.000,00)	67,75		
01.2.06.02.5.1	BELANJA OPERASI	4.000.000,00	2.710.000,00	(1.290.000,00)	67,75		
01.2.06.02.5.1.01	Belanja Pegawai	1.290.000,00	0,00	(1.290.000,00)	0		
01.2.06.02.5.1.02	Belanja Barang dan Jasa	2.710.000,00	2.710.000,00	0,00	100,00		
01.2.06.03	Penyediaan Peralatan Rumah Tangga	4.000.000,00	4.000.000,00	0,00	100,00		
01.2.06.03.5.1	BELANJA OPERASI	4.000.000,00	4.000.000,00	0,00	100,00		
01.2.06.03.5.1.02	Belanja Barang dan Jasa	4.000.000,00	4.000.000,00	0,00	100,00		
01.2.06.04	Penyediaan Bahan Logistik Kantor	12.000.000,00	6.737.500,00	(5.262.500,00)	56,15		
01.2.06.04.5.1	BELANJA OPERASI	12.000.000,00	6.737.500,00	(5.262.500,00)	56,15		
01.2.06.04.5.1.01	Belanja Pegawai	1.290.000,00	0,00	(1.290.000,00)	0		
01.2.06.04.5.1.02	Belanja Barang dan Jasa	10.710.000,00	6.737.500,00	(3.972.500,00)	62,91		
01.2.06.05	Penyediaan Barang Cetak dan Penggandaan	4.000.000,00	2.700.000,00	(1.300.000,00)	67,50		
01.2.06.05.5.1	BELANJA OPERASI	4.000.000,00	2.700.000,00	(1.300.000,00)	67,50		
01.2.06.05.5.1.01	Belanja Pegawai	1.290.000,00	0,00	(1.290.000,00)	0		
01.2.06.05.5.1.02	Belanja Barang dan Jasa	2.710.000,00	2.700.000,00	(10.000,00)	99,63		
01.2.06.06	Penyediaan Bahan Bacaan dan Peraturan Perundang-undangan	4.000.000,00	3.401.500,00	(598.500,00)	85,04		
01.2.06.06.5.1	BELANJA OPERASI	4.000.000,00	3.401.500,00	(598.500,00)	85,04		
01.2.06.06.5.1.02	Belanja Barang dan Jasa	4.000.000,00	3.401.500,00	(598.500,00)	85,04		
01.2.06.09	Penyelenggaraan Rapat Koordinasi dan Konsultasi SKPD	20.000.000,00	13.290.000,00	(6.710.000,00)	66,45		
01.2.06.09.5.1	BELANJA OPERASI	20.000.000,00	13.290.000,00	(6.710.000,00)	66,45		
01.2.06.09.5.1.01	Belanja Pegawai	500.000,00	0,00	(500.000,00)	0		
01.2.06.09.5.1.02	Belanja Barang dan Jasa	19.500.000,00	13.290.000,00	(6.210.000,00)	68,15		
01.2.07	Pengadaan Barang Milik Daerah Penunjang Urusan Pemerintah Daerah	25.803.000,00	24.854.000,00	(949.000,00)	96,32		
01.2.07.06	Pengadaan Peralatan dan Mesin Lainnya	25.803.000,00	24.854.000,00	(949.000,00)	96,32		
01.2.07.06.5.1	BELANJA OPERASI	1.703.000,00	1.100.000,00	(603.000,00)	64,59		



KODE	URAIAN	JUMLAH (Rp)		BERTAMBAH / (BERKURANG)		DASAR HUKUM	KETERANGAN
		ANGGARAN	REALISASI	(Rp)	(%)		
01.2.07.06.5.1.01	Belanja Pegawai	1.290.000,00	840.000,00	(450.000,00)	65,12		
01.2.07.06.5.1.02	Belanja Barang dan Jasa	413.000,00	260.000,00	(153.000,00)	62,95		
01.2.07.06.5.2	BELANJA MODAL	24.100.000,00	23.754.000,00	(346.000,00)	98,56		
01.2.07.06.5.2.02	Belanja Modal Peralatan dan Mesin	24.100.000,00	23.754.000,00	(346.000,00)	98,56		
01.2.08	Penyediaan Jasa Penunjang Urusan Pemerintahan Daerah	87.060.000,00	82.899.759,00	(4.160.241,00)	95,22		
01.2.08.01	Penyediaan Jasa Surat Menyurat	1.500.000,00	1.500.000,00	0,00	100,00		
01.2.08.01.5.1	BELANJA OPERASI	1.500.000,00	1.500.000,00	0,00	100,00		
01.2.08.01.5.1.02	Belanja Barang dan Jasa	1.500.000,00	1.500.000,00	0,00	100,00		
01.2.08.02	Penyediaan Jasa Komunikasi, Sumber Daya Air dan Listrik	25.000.000,00	21.277.759,00	(3.722.241,00)	85,11		
01.2.08.02.5.1	BELANJA OPERASI	25.000.000,00	21.277.759,00	(3.722.241,00)	85,11		
01.2.08.02.5.1.02	Belanja Barang dan Jasa	25.000.000,00	21.277.759,00	(3.722.241,00)	85,11		
01.2.08.04	Penyediaan Jasa Pelayanan Umum Kantor	60.560.000,00	60.122.000,00	(438.000,00)	99,28		
01.2.08.04.5.1	BELANJA OPERASI	60.560.000,00	60.122.000,00	(438.000,00)	99,28		
01.2.08.04.5.1.02	Belanja Barang dan Jasa	60.560.000,00	60.122.000,00	(438.000,00)	99,28		
01.2.09	Pemeliharaan Barang Milik Daerah Penunjang Urusan Pemerintahan Daerah	80.000.000,00	59.543.900,00	(20.456.100,00)	74,43		
01.2.09.02	Penyediaan Jasa Pemeliharaan, Biaya Pemeliharaan, Pajak dan Perizinan Kendaraan Dinas Operasional atau Lapangan	55.000.000,00	45.403.900,00	(9.596.100,00)	82,55		
01.2.09.02.5.1	BELANJA OPERASI	55.000.000,00	45.403.900,00	(9.596.100,00)	82,55		
01.2.09.02.5.1.01	Belanja Pegawai	1.290.000,00	0,00	(1.290.000,00)	0		
01.2.09.02.5.1.02	Belanja Barang dan Jasa	53.710.000,00	45.403.900,00	(8.306.100,00)	84,54		
01.2.09.06	Pemeliharaan Peralatan dan Mesin Lainnya	10.000.000,00	840.000,00	(9.160.000,00)	8,40		
01.2.09.06.5.1	BELANJA OPERASI	10.000.000,00	840.000,00	(9.160.000,00)	8,40		
01.2.09.06.5.1.01	Belanja Pegawai	1.400.000,00	0,00	(1.400.000,00)	0		
01.2.09.06.5.1.02	Belanja Barang dan Jasa	8.600.000,00	840.000,00	(7.760.000,00)	9,77		
01.2.09.09	Pemeliharaan/Rehabilitasi Gedung Kantor dan Bangunan Lainnya	15.000.000,00	13.300.000,00	(1.700.000,00)	88,67		
01.2.09.09.5.1	BELANJA OPERASI	15.000.000,00	13.300.000,00	(1.700.000,00)	88,67		
01.2.09.09.5.1.01	Belanja Pegawai	2.690.000,00	1.000.000,00	(1.690.000,00)	37,17		
01.2.09.09.5.1.02	Belanja Barang dan Jasa	12.310.000,00	12.300.000,00	(10.000,00)	99,92		
02	<b>PROGRAM PENYELENGGARAAN PEMERINTAHAN DAN PELAYANAN PUBLIK</b>	33.000.000,00	24.107.500,00	(8.892.500,00)	73,05		
02.2.01	Koordinasi Penyelenggaraan Kegiatan Pemerintahan di Tingkat Kecamatan	20.000.000,00	13.550.000,00	(6.450.000,00)	67,75		
02.2.01.02	Peningkatan Efektifitas Kegiatan Pemerintahan di Tingkat Kecamatan	20.000.000,00	13.550.000,00	(6.450.000,00)	67,75		
02.2.01.02.5.1	BELANJA OPERASI	20.000.000,00	13.550.000,00	(6.450.000,00)	67,75		
02.2.01.02.5.1.01	Belanja Pegawai	1.400.000,00	1.290.000,00	(110.000,00)	92,14		



KODE	URAIAN	JUMLAH (Rp)		BERTAMBAH / (BERKURANG)		DASAR HUKUM	KETERANGAN
		ANGGARAN	REALISASI	(Rp)	(%)		
02.2.01.02.5.1.02	Belanja Barang dan Jasa	18.600.000,00	12.260.000,00	(6.340.000,00)	65,91		
02.2.04	Pelaksanaan Urusan Pemerintahan yang Dilimpahkan kepada Camat	13.000.000,00	10.557.500,00	(2.442.500,00)	81,21		
02.2.04.03	Pelaksanaan Urusan Pemerintahan yang Terkait Dengan Kewenangan Lain yang Dilimpahkan	13.000.000,00	10.557.500,00	(2.442.500,00)	81,21		
02.2.04.03.5.1	BELANJA OPERASI	13.000.000,00	10.557.500,00	(2.442.500,00)	81,21		
02.2.04.03.5.1.01	Belanja Pegawai	1.400.000,00	1.290.000,00	(110.000,00)	92,14		
02.2.04.03.5.1.02	Belanja Barang dan Jasa	11.600.000,00	9.267.500,00	(2.332.500,00)	79,89		
03	<b>PROGRAM PEMBERDAYAAN MASYARAKAT DESA DAN KELURAHAN</b>	43.740.000,00	41.903.000,00	(1.837.000,00)	95,80		
03.2.01	Koordinasi Kegiatan Pemberdayaan Desa	43.740.000,00	41.903.000,00	(1.837.000,00)	95,80		
03.2.01.01	Peningkatan Partisipasi Masyarakat Dalam Forum Musyawarah Perencanaan Pembangunan di Desa	13.740.000,00	13.740.000,00	0,00	100,00		
03.2.01.01.5.1	BELANJA OPERASI	13.740.000,00	13.740.000,00	0,00	100,00		
03.2.01.01.5.1.01	Belanja Pegawai	1.290.000,00	1.290.000,00	0,00	100,00		
03.2.01.01.5.1.02	Belanja Barang dan Jasa	12.450.000,00	12.450.000,00	0,00	100,00		
03.2.01.02	Sinkronisasi Program Kerja dan Kegiatan Pemberdayaan Masyarakat Yang Dilakukan Oleh Pemerintah dan Swasta di Wilayah Kerja Kecamatan	5.000.000,00	4.760.000,00	(240.000,00)	95,20		
03.2.01.02.5.1	BELANJA OPERASI	5.000.000,00	4.760.000,00	(240.000,00)	95,20		
03.2.01.02.5.1.01	Belanja Pegawai	1.400.000,00	1.290.000,00	(110.000,00)	92,14		
03.2.01.02.5.1.02	Belanja Barang dan Jasa	3.600.000,00	3.470.000,00	(130.000,00)	96,39		
03.2.01.03	Peningkatan Efektifitas Kegiatan Pemberdayaan Masyarakat di Wilayah Kecamatan	25.000.000,00	23.403.000,00	(1.597.000,00)	93,61		
03.2.01.03.5.1	BELANJA OPERASI	25.000.000,00	23.403.000,00	(1.597.000,00)	93,61		
03.2.01.03.5.1.01	Belanja Pegawai	1.290.000,00	500.000,00	(790.000,00)	38,76		
03.2.01.03.5.1.02	Belanja Barang dan Jasa	23.710.000,00	22.903.000,00	(807.000,00)	96,60		
04	<b>PROGRAM KOORDINASI KETENTERAMAN DAN KETERTIBAN UMUM</b>	9.500.000,00	9.158.000,00	(342.000,00)	96,40		
04.2.01	Koordinasi Upaya Penyelenggaraan Ketenteraman dan Ketertiban Umum	9.500.000,00	9.158.000,00	(342.000,00)	96,40		
04.2.01.01	Sinergitas dengan Kepolisian Negara Republik Indonesia, Tentara Nasional Indonesia dan instansi vertikal di wilayah kecamatan	9.500.000,00	9.158.000,00	(342.000,00)	96,40		
04.2.01.01.5.1	BELANJA OPERASI	9.500.000,00	9.158.000,00	(342.000,00)	96,40		
04.2.01.01.5.1.01	Belanja Pegawai	1.400.000,00	1.290.000,00	(110.000,00)	92,14		
04.2.01.01.5.1.02	Belanja Barang dan Jasa	8.100.000,00	7.868.000,00	(232.000,00)	97,14		
05	<b>PROGRAM PENYELENGGARAAN URUSAN PEMERINTAHAN UMUM</b>	64.000.000,00	52.507.500,00	(11.492.500,00)	82,04		
05.2.01	Penyelenggaraan Urusan Pemerintahan Umum sesuai Penugasan Kepala Daerah	64.000.000,00	52.507.500,00	(11.492.500,00)	82,04		



KODE	URAIAN	JUMLAH (Rp)		BERTAMBAH / (BERKURANG)		DASAR HUKUM	KETERANGAN
		ANGGARAN	REALISASI	(Rp)	(%)		
05.2.01.01	Pembinaan Wawasan Kebangsaan dan Ketahanan Nasional dalam Rangka Memantapkan Pengamalan Pancasila, Pelaksanaan Undang- Undang Dasar Negara Republik Indonesia Tahun 1945, Pelestarian Bhinneka Tunggal Ika Serta Pemertahanan dan Pemeliharaan Keutuhan Negara Kesatuan Republik Indonesia	40.000.000,00	28.636.500,00	(11.363.500,00)	71,59		
05.2.01.01.5.1	BELANJA OPERASI	40.000.000,00	28.636.500,00	(11.363.500,00)	71,59		
05.2.01.01.5.1.01	Belanja Pegawai	2.580.000,00	950.000,00	(1.630.000,00)	36,82		
05.2.01.01.5.1.02	Belanja Barang dan Jasa	37.420.000,00	27.686.500,00	(9.733.500,00)	73,99		
05.2.01.08	Pelaksanaan Tugas Forum Koordinasi Pimpinan di Kecamatan	24.000.000,00	23.871.000,00	(129.000,00)	99,46		
05.2.01.08.5.1	BELANJA OPERASI	24.000.000,00	23.871.000,00	(129.000,00)	99,46		
05.2.01.08.5.1.02	Belanja Barang dan Jasa	24.000.000,00	23.871.000,00	(129.000,00)	99,46		
06	<b>PROGRAM PEMBINAAN DAN PENGAWASAN PEMERINTAHAN DESA</b>	48.260.000,00	45.402.500,00	(2.857.500,00)	94,08		
06.2.01	Fasilitasi, Rekomendasi dan Koordinasi Pembinaan dan Pengawasan Pemerintahan Desa	48.260.000,00	45.402.500,00	(2.857.500,00)	94,08		
06.2.01.02	Fasilitasi Administrasi Tata Pemerintahan Desa	23.000.000,00	22.127.500,00	(872.500,00)	96,21		
06.2.01.02.5.1	BELANJA OPERASI	23.000.000,00	22.127.500,00	(872.500,00)	96,21		
06.2.01.02.5.1.01	Belanja Pegawai	1.290.000,00	1.290.000,00	0,00	100,00		
06.2.01.02.5.1.02	Belanja Barang dan Jasa	21.710.000,00	20.837.500,00	(872.500,00)	95,98		
06.2.01.03	Fasilitasi Pengelolaan Keuangan Desa dan pendayagunaan Aset Desa	10.760.000,00	10.035.000,00	(725.000,00)	93,26		
06.2.01.03.5.1	BELANJA OPERASI	10.760.000,00	10.035.000,00	(725.000,00)	93,26		
06.2.01.03.5.1.01	Belanja Pegawai	1.290.000,00	1.290.000,00	0,00	100,00		
06.2.01.03.5.1.02	Belanja Barang dan Jasa	9.470.000,00	8.745.000,00	(725.000,00)	92,34		
06.2.01.08	Rekomendasi Pengangkatan dan Pemberhentian Perangkat Desa	3.000.000,00	2.890.000,00	(110.000,00)	96,33		
06.2.01.08.5.1	BELANJA OPERASI	3.000.000,00	2.890.000,00	(110.000,00)	96,33		
06.2.01.08.5.1.01	Belanja Pegawai	1.400.000,00	1.290.000,00	(110.000,00)	92,14		
06.2.01.08.5.1.02	Belanja Barang dan Jasa	1.600.000,00	1.600.000,00	0,00	100,00		
06.2.01.09	Fasilitasi Sinkronisasi Perencanaan Pembangunan Daerah Dengan Pembangunan Desa	7.500.000,00	6.460.000,00	(1.040.000,00)	86,13		
06.2.01.09.5.1	BELANJA OPERASI	7.500.000,00	6.460.000,00	(1.040.000,00)	86,13		
06.2.01.09.5.1.01	Belanja Pegawai	1.290.000,00	500.000,00	(790.000,00)	38,76		
06.2.01.09.5.1.02	Belanja Barang dan Jasa	6.210.000,00	5.960.000,00	(250.000,00)	95,97		
06.2.01.11	Fasilitasi Penyelenggaraan Ketenteraman dan Ketertiban Umum	4.000.000,00	3.890.000,00	(110.000,00)	97,25		
06.2.01.11.5.1	BELANJA OPERASI	4.000.000,00	3.890.000,00	(110.000,00)	97,25		
06.2.01.11.5.1.01	Belanja Pegawai	1.400.000,00	1.290.000,00	(110.000,00)	92,14		



KODE	URAIAN	JUMLAH (Rp)		BERTAMBAH / (BERKURANG)		DASAR HUKUM	KETERANGAN
		ANGGARAN	REALISASI	(Rp)	(%)		
06.2.01.11.5.1.02	Belanja Barang dan Jasa	2.600.000,00	2.600.000,00	0,00	100,00		
	<b>SURPLUS / DEFISIT</b>	(1.588.579.000,00)	(1.451.890.089,00)	136.688.911,00	0		
	<b>SISA LEBIH / KURANG PEMBIAYAAN TAHUN BERKENAAN</b>	<b>(1.588.579.000,00)</b>	<b>(1.451.890.089,00)</b>	<b>136.688.911,00</b>	<b>0</b>		





**PEMERINTAH KABUPATEN TEGAL**  
**RINCIAN APBD MENURUT URUSAN PEMERINTAHAN DAERAH, ORGANISASI, PROGRAM,**  
**KEGIATAN, SUBKEGIATAN, KELOMPOK, DAN JENIS PENDAPATAN, BELANJA DAN PEMBIAYAAN**

Tahun Anggaran 2022

Urusan Pemerintahan : 7.01 KECAMATAN  
 SKPD : 7-01.0-00.0-00.11 Kecamatan Margasari  
 Unit Organisasi : 7-01.0-00.0-00.11.000 Kecamatan Margasari  
 Sub Unit Organisasi : 7-01.0-00.0-00.11.000.000 Kecamatan Margasari

KODE	URAIAN	JUMLAH (Rp)		BERTAMBAH / (BERKURANG)		DASAR HUKUM	KETERANGAN
		ANGGARAN	REALISASI	(Rp)	(%)		
00.0.00.00.5	<b>BELANJA DAERAH</b>	1.861.103.000,00	1.731.011.714,00	(130.091.286,00)	93,01		
01	<b>PROGRAM PENUNJANG URUSAN PEMERINTAHAN DAERAH</b>	1.697.028.000,00	1.613.418.714,00	(83.609.286,00)	95,07		
01.2.01	Perencanaan, Penganggaran, dan Evaluasi Kinerja Perangkat Daerah	8.899.800,00	3.067.000,00	(5.832.800,00)	34,46		
01.2.01.01	Penyusunan Dokumen Perencanaan Perangkat Daerah	5.365.000,00	1.266.000,00	(4.099.000,00)	23,60		
01.2.01.01.5.1	<b>BELANJA OPERASI</b>	5.365.000,00	1.266.000,00	(4.099.000,00)	23,60		
01.2.01.01.5.1.01	Belanja Pegawai	1.290.000,00	0,00	(1.290.000,00)	0		
01.2.01.01.5.1.02	Belanja Barang dan Jasa	4.075.000,00	1.266.000,00	(2.809.000,00)	31,07		
01.2.01.02	Koordinasi dan Penyusunan Dokumen RKA-SKPD	1.974.800,00	546.000,00	(1.428.800,00)	27,65		
01.2.01.02.5.1	<b>BELANJA OPERASI</b>	1.974.800,00	546.000,00	(1.428.800,00)	27,65		
01.2.01.02.5.1.02	Belanja Barang dan Jasa	1.974.800,00	546.000,00	(1.428.800,00)	27,65		
01.2.01.06	Koordinasi dan Penyusunan Laporan Capaian Kinerja dan Ikhtisar Realisasi Kinerja SKPD	1.560.000,00	1.255.000,00	(305.000,00)	80,45		
01.2.01.06.5.1	<b>BELANJA OPERASI</b>	1.560.000,00	1.255.000,00	(305.000,00)	80,45		
01.2.01.06.5.1.02	Belanja Barang dan Jasa	1.560.000,00	1.255.000,00	(305.000,00)	80,45		
01.2.02	Administrasi Keuangan Perangkat Daerah	1.442.936.000,00	1.393.027.689,00	(49.908.311,00)	96,54		
01.2.02.01	Penyediaan Gaji dan Tunjangan ASN	1.373.263.000,00	1.323.729.689,00	(49.533.311,00)	96,39		
01.2.02.01.5.1	<b>BELANJA OPERASI</b>	1.373.263.000,00	1.323.729.689,00	(49.533.311,00)	96,39		
01.2.02.01.5.1.01	Belanja Pegawai	1.373.263.000,00	1.323.729.689,00	(49.533.311,00)	96,39		
01.2.02.03	Pelaksanaan Penatausahaan dan Pengujian/Verifikasi Keuangan SKPD	69.673.000,00	69.298.000,00	(375.000,00)	99,46		
01.2.02.03.5.1	<b>BELANJA OPERASI</b>	69.673.000,00	69.298.000,00	(375.000,00)	99,46		



KODE	URAIAN	JUMLAH (Rp)		BERTAMBAH / (BERKURANG)		DASAR HUKUM	KETERANGAN
		ANGGARAN	REALISASI	(Rp)	(%)		
01.2.02.03.5.1.01	Belanja Pegawai	38.355.000,00	37.980.000,00	(375.000,00)	99,02		
01.2.02.03.5.1.02	Belanja Barang dan Jasa	31.318.000,00	31.318.000,00	0,00	100,00		
01.2.06	Administrasi Umum Perangkat Daerah	71.951.500,00	56.234.000,00	(15.717.500,00)	78,16		
01.2.06.01	Penyediaan Komponen Instalasi Listrik/Penerangan Bangunan Kantor	3.434.000,00	3.434.000,00	0,00	100,00		
01.2.06.01.5.1	BELANJA OPERASI	3.434.000,00	3.434.000,00	0,00	100,00		
01.2.06.01.5.1.02	Belanja Barang dan Jasa	3.434.000,00	3.434.000,00	0,00	100,00		
01.2.06.02	Penyediaan Peralatan dan Perlengkapan Kantor	12.460.000,00	12.460.000,00	0,00	100,00		
01.2.06.02.5.1	BELANJA OPERASI	12.460.000,00	12.460.000,00	0,00	100,00		
01.2.06.02.5.1.02	Belanja Barang dan Jasa	12.460.000,00	12.460.000,00	0,00	100,00		
01.2.06.03	Penyediaan Peralatan Rumah Tangga	4.475.000,00	4.475.000,00	0,00	100,00		
01.2.06.03.5.1	BELANJA OPERASI	4.475.000,00	4.475.000,00	0,00	100,00		
01.2.06.03.5.1.02	Belanja Barang dan Jasa	4.475.000,00	4.475.000,00	0,00	100,00		
01.2.06.04	Penyediaan Bahan Logistik Kantor	14.190.500,00	11.545.500,00	(2.645.000,00)	81,36		
01.2.06.04.5.1	BELANJA OPERASI	14.190.500,00	11.545.500,00	(2.645.000,00)	81,36		
01.2.06.04.5.1.02	Belanja Barang dan Jasa	14.190.500,00	11.545.500,00	(2.645.000,00)	81,36		
01.2.06.05	Penyediaan Barang Cetak dan Penggandaan	3.198.000,00	2.835.000,00	(363.000,00)	88,65		
01.2.06.05.5.1	BELANJA OPERASI	3.198.000,00	2.835.000,00	(363.000,00)	88,65		
01.2.06.05.5.1.02	Belanja Barang dan Jasa	3.198.000,00	2.835.000,00	(363.000,00)	88,65		
01.2.06.06	Penyediaan Bahan Bacaan dan Peraturan Perundang-undangan	2.640.000,00	2.640.000,00	0,00	100,00		
01.2.06.06.5.1	BELANJA OPERASI	2.640.000,00	2.640.000,00	0,00	100,00		
01.2.06.06.5.1.02	Belanja Barang dan Jasa	2.640.000,00	2.640.000,00	0,00	100,00		
01.2.06.09	Penyelenggaraan Rapat Koordinasi dan Konsultasi SKPD	31.554.000,00	18.844.500,00	(12.709.500,00)	59,72		
01.2.06.09.5.1	BELANJA OPERASI	31.554.000,00	18.844.500,00	(12.709.500,00)	59,72		
01.2.06.09.5.1.02	Belanja Barang dan Jasa	31.554.000,00	18.844.500,00	(12.709.500,00)	59,72		
01.2.07	Pengadaan Barang Milik Daerah Penunjang Urusan Pemerintah Daerah	13.500.000,00	13.050.000,00	(450.000,00)	96,67		
01.2.07.06	Pengadaan Peralatan dan Mesin Lainnya	13.500.000,00	13.050.000,00	(450.000,00)	96,67		
01.2.07.06.5.2	BELANJA MODAL	13.500.000,00	13.050.000,00	(450.000,00)	96,67		
01.2.07.06.5.2.02	Belanja Modal Peralatan dan Mesin	13.500.000,00	13.050.000,00	(450.000,00)	96,67		
01.2.08	Penyediaan Jasa Penunjang Urusan Pemerintahan Daerah	87.631.000,00	78.589.425,00	(9.041.575,00)	89,68		
01.2.08.01	Penyediaan Jasa Surat Menyurat	1.000.000,00	1.000.000,00	0,00	100,00		
01.2.08.01.5.1	BELANJA OPERASI	1.000.000,00	1.000.000,00	0,00	100,00		
01.2.08.01.5.1.02	Belanja Barang dan Jasa	1.000.000,00	1.000.000,00	0,00	100,00		
01.2.08.02	Penyediaan Jasa Komunikasi, Sumber Daya Air dan Listrik	29.809.000,00	26.059.311,00	(3.749.689,00)	87,42		
01.2.08.02.5.1	BELANJA OPERASI	29.809.000,00	26.059.311,00	(3.749.689,00)	87,42		
01.2.08.02.5.1.02	Belanja Barang dan Jasa	29.809.000,00	26.059.311,00	(3.749.689,00)	87,42		





KODE	URAIAN	JUMLAH (Rp)		BERTAMBAH / (BERKURANG)		DASAR HUKUM	KETERANGAN
		ANGGARAN	REALISASI	(Rp)	(%)		
01.2.08.04	Penyediaan Jasa Pelayanan Umum Kantor	56.822.000,00	51.530.114,00	(5.291.886,00)	90,69		
01.2.08.04.5.1	BELANJA OPERASI	56.822.000,00	51.530.114,00	(5.291.886,00)	90,69		
01.2.08.04.5.1.02	Belanja Barang dan Jasa	56.822.000,00	51.530.114,00	(5.291.886,00)	90,69		
01.2.09	Pemeliharaan Barang Milik Daerah Penunjang Urusan Pemerintahan Daerah	72.109.700,00	69.450.600,00	(2.659.100,00)	96,31		
01.2.09.01	Penyediaan Jasa Pemeliharaan, Biaya Pemeliharaan, dan Pajak Kendaraan Perorangan Dinas atau Kendaraan Dinas Jabatan	51.618.500,00	48.960.000,00	(2.658.500,00)	94,85		
01.2.09.01.5.1	BELANJA OPERASI	51.618.500,00	48.960.000,00	(2.658.500,00)	94,85		
01.2.09.01.5.1.02	Belanja Barang dan Jasa	51.618.500,00	48.960.000,00	(2.658.500,00)	94,85		
01.2.09.06	Pemeliharaan Peralatan dan Mesin Lainnya	10.491.200,00	10.490.600,00	(600,00)	99,99		
01.2.09.06.5.1	BELANJA OPERASI	10.491.200,00	10.490.600,00	(600,00)	99,99		
01.2.09.06.5.1.02	Belanja Barang dan Jasa	10.491.200,00	10.490.600,00	(600,00)	99,99		
01.2.09.09	Pemeliharaan/Rehabilitasi Gedung Kantor dan Bangunan Lainnya	10.000.000,00	10.000.000,00	0,00	100,00		
01.2.09.09.5.1	BELANJA OPERASI	10.000.000,00	10.000.000,00	0,00	100,00		
01.2.09.09.5.1.02	Belanja Barang dan Jasa	10.000.000,00	10.000.000,00	0,00	100,00		
02	<b>PROGRAM PENYELENGGARAAN PEMERINTAHAN DAN PELAYANAN PUBLIK</b>	15.926.000,00	14.891.000,00	(1.035.000,00)	93,50		
02.2.01	Koordinasi Penyelenggaraan Kegiatan Pemerintahan di Tingkat Kecamatan	4.951.000,00	4.951.000,00	0,00	100,00		
02.2.01.02	Peningkatan Efektifitas Kegiatan Pemerintahan di Tingkat Kecamatan	4.951.000,00	4.951.000,00	0,00	100,00		
02.2.01.02.5.1	BELANJA OPERASI	4.951.000,00	4.951.000,00	0,00	100,00		
02.2.01.02.5.1.02	Belanja Barang dan Jasa	4.951.000,00	4.951.000,00	0,00	100,00		
02.2.04	Pelaksanaan Urusan Pemerintahan yang Dilimpahkan kepada Camat	10.975.000,00	9.940.000,00	(1.035.000,00)	90,57		
02.2.04.03	Pelaksanaan Urusan Pemerintahan yang Terkait Dengan Kewenangan Lain yang Dilimpahkan	10.975.000,00	9.940.000,00	(1.035.000,00)	90,57		
02.2.04.03.5.1	BELANJA OPERASI	10.975.000,00	9.940.000,00	(1.035.000,00)	90,57		
02.2.04.03.5.1.01	Belanja Pegawai	1.290.000,00	500.000,00	(790.000,00)	38,76		
02.2.04.03.5.1.02	Belanja Barang dan Jasa	9.685.000,00	9.440.000,00	(245.000,00)	97,47		
03	<b>PROGRAM PEMBERDAYAAN MASYARAKAT DESA DAN KELURAHAN</b>	77.591.000,00	37.945.200,00	(39.645.800,00)	48,90		
03.2.01	Koordinasi Kegiatan Pemberdayaan Desa	77.591.000,00	37.945.200,00	(39.645.800,00)	48,90		
03.2.01.01	Peningkatan Partisipasi Masyarakat Dalam Forum Musyawarah Perencanaan Pembangunan di Desa	22.730.000,00	14.170.000,00	(8.560.000,00)	62,34		
03.2.01.01.5.1	BELANJA OPERASI	22.730.000,00	14.170.000,00	(8.560.000,00)	62,34		
03.2.01.01.5.1.01	Belanja Pegawai	950.000,00	0,00	(950.000,00)	0		
03.2.01.01.5.1.02	Belanja Barang dan Jasa	21.780.000,00	14.170.000,00	(7.610.000,00)	65,06		



KODE	URAIAN	JUMLAH (Rp)		BERTAMBAH / (BERKURANG)		DASAR HUKUM	KETERANGAN
		ANGGARAN	REALISASI	(Rp)	(%)		
03.2.01.02	Sinkronisasi Program Kerja dan Kegiatan Pemberdayaan Masyarakat Yang Dilakukan Oleh Pemerintah dan Swasta di Wilayah Kerja Kecamatan	2.055.000,00	2.045.000,00	(10.000,00)	99,51		
03.2.01.02.5.1	BELANJA OPERASI	2.055.000,00	2.045.000,00	(10.000,00)	99,51		
03.2.01.02.5.1.02	Belanja Barang dan Jasa	2.055.000,00	2.045.000,00	(10.000,00)	99,51		
03.2.01.03	Peningkatan Efektifitas Kegiatan Pemberdayaan Masyarakat di Wilayah Kecamatan	52.806.000,00	21.730.200,00	(31.075.800,00)	41,15		
03.2.01.03.5.1	BELANJA OPERASI	52.806.000,00	21.730.200,00	(31.075.800,00)	41,15		
03.2.01.03.5.1.02	Belanja Barang dan Jasa	52.806.000,00	21.730.200,00	(31.075.800,00)	41,15		
04	<b>PROGRAM KOORDINASI KETENTERAMAN DAN KETERTIBAN UMUM</b>	5.520.000,00	5.045.000,00	(475.000,00)	91,39		
04.2.01	Koordinasi Upaya Penyelenggaraan Ketenteraman dan Ketertiban Umum	5.520.000,00	5.045.000,00	(475.000,00)	91,39		
04.2.01.01	Sinergitas dengan Kepolisian Negara Republik Indonesia, Tentara Nasional Indonesia dan instansi vertikal di wilayah kecamatan	5.520.000,00	5.045.000,00	(475.000,00)	91,39		
04.2.01.01.5.1	BELANJA OPERASI	5.520.000,00	5.045.000,00	(475.000,00)	91,39		
04.2.01.01.5.1.01	Belanja Pegawai	950.000,00	500.000,00	(450.000,00)	52,63		
04.2.01.01.5.1.02	Belanja Barang dan Jasa	4.570.000,00	4.545.000,00	(25.000,00)	99,45		
05	<b>PROGRAM PENYELENGGARAAN URUSAN PEMERINTAHAN UMUM</b>	51.701.000,00	47.814.800,00	(3.886.200,00)	92,48		
05.2.01	Penyelenggaraan Urusan Pemerintahan Umum sesuai Penugasan Kepala Daerah	51.701.000,00	47.814.800,00	(3.886.200,00)	92,48		
05.2.01.01	Pembinaan Wawasan Kebangsaan dan Ketahanan Nasional dalam Rangka Memantapkan Pengamalan Pancasila, Pelaksanaan Undang- Undang Dasar Negara Republik Indonesia Tahun 1945, Pelestarian Bhinneka Tunggal Ika Serta Pemertahanan dan Pemeliharaan Keutuhan Negara Kesatuan Republik Indonesia	22.931.000,00	20.069.800,00	(2.861.200,00)	87,52		
05.2.01.01.5.1	BELANJA OPERASI	22.931.000,00	20.069.800,00	(2.861.200,00)	87,52		
05.2.01.01.5.1.01	Belanja Pegawai	1.290.000,00	840.000,00	(450.000,00)	65,12		
05.2.01.01.5.1.02	Belanja Barang dan Jasa	21.641.000,00	19.229.800,00	(2.411.200,00)	88,86		
05.2.01.08	Pelaksanaan Tugas Forum Koordinasi Pimpinan di Kecamatan	28.770.000,00	27.745.000,00	(1.025.000,00)	96,44		
05.2.01.08.5.1	BELANJA OPERASI	28.770.000,00	27.745.000,00	(1.025.000,00)	96,44		
05.2.01.08.5.1.01	Belanja Pegawai	500.000,00	0,00	(500.000,00)	0		
05.2.01.08.5.1.02	Belanja Barang dan Jasa	28.270.000,00	27.745.000,00	(525.000,00)	98,14		
06	<b>PROGRAM PEMBINAAN DAN PENGAWASAN PEMERINTAHAN DESA</b>	13.337.000,00	11.897.000,00	(1.440.000,00)	89,20		
06.2.01	Fasilitasi, Rekomendasi dan Koordinasi Pembinaan dan Pengawasan Pemerintahan Desa	13.337.000,00	11.897.000,00	(1.440.000,00)	89,20		



KODE	URAIAN	JUMLAH (Rp)		BERTAMBAH / (BERKURANG)		DASAR HUKUM	KETERANGAN
		ANGGARAN	REALISASI	(Rp)	(%)		
06.2.01.02	Fasilitasi Administrasi Tata Pemerintahan Desa	3.850.000,00	3.850.000,00	0,00	100,00		
06.2.01.02.5.1	BELANJA OPERASI	3.850.000,00	3.850.000,00	0,00	100,00		
06.2.01.02.5.1.02	Belanja Barang dan Jasa	3.850.000,00	3.850.000,00	0,00	100,00		
06.2.01.03	Fasilitasi Pengelolaan Keuangan Desa dan pendayagunaan Aset Desa	9.487.000,00	8.047.000,00	(1.440.000,00)	84,82		
06.2.01.03.5.1	BELANJA OPERASI	9.487.000,00	8.047.000,00	(1.440.000,00)	84,82		
06.2.01.03.5.1.02	Belanja Barang dan Jasa	9.487.000,00	8.047.000,00	(1.440.000,00)	84,82		
	<b>SURPLUS / DEFISIT</b>	(1.861.103.000,00)	(1.731.011.714,00)	130.091.286,00	0		
	<b>SISA LEBIH / KURANG PEMBIAYAAN TAHUN BERKENAAN</b>	<b>(1.861.103.000,00)</b>	<b>(1.731.011.714,00)</b>	<b>130.091.286,00</b>	<b>0</b>		





**PEMERINTAH KABUPATEN TEGAL**  
**RINCIAN APBD MENURUT URUSAN PEMERINTAHAN DAERAH, ORGANISASI, PROGRAM,**  
**KEGIATAN, SUBKEGIATAN, KELOMPOK, DAN JENIS PENDAPATAN, BELANJA DAN PEMBIAYAAN**

Tahun Anggaran 2022

Urusan Pemerintahan : 7.01 KECAMATAN  
 SKPD : 7-01.0-00.0-00.12 Kecamatan Pagerbarang  
 Unit Organisasi : 7-01.0-00.0-00.12.000 Kecamatan Pagerbarang  
 Sub Unit Organisasi : 7-01.0-00.0-00.12.000.000 Kecamatan Pagerbarang

KODE	URAIAN	JUMLAH (Rp)		BERTAMBAH / (BERKURANG)		DASAR HUKUM	KETERANGAN
		ANGGARAN	REALISASI	(Rp)	(%)		
00.0.00.00.5	<b>BELANJA DAERAH</b>	1.589.104.500,00	1.415.841.885,00	(173.262.615,00)	89,10		
01	<b>PROGRAM PENUNJANG URUSAN PEMERINTAHAN DAERAH</b>	1.420.708.700,00	1.285.330.885,00	(135.377.815,00)	90,47		
01.2.01	Perencanaan, Penganggaran, dan Evaluasi Kinerja Perangkat Daerah	10.473.500,00	2.940.700,00	(7.532.800,00)	28,08		
01.2.01.01	Penyusunan Dokumen Perencanaan Perangkat Daerah	5.345.000,00	1.860.700,00	(3.484.300,00)	34,81		
01.2.01.01.5.1	<b>BELANJA OPERASI</b>	5.345.000,00	1.860.700,00	(3.484.300,00)	34,81		
01.2.01.01.5.1.02	Belanja Barang dan Jasa	5.345.000,00	1.860.700,00	(3.484.300,00)	34,81		
01.2.01.06	Koordinasi dan Penyusunan Laporan Capaian Kinerja dan Ikhtisar Realisasi Kinerja SKPD	5.128.500,00	1.080.000,00	(4.048.500,00)	21,06		
01.2.01.06.5.1	<b>BELANJA OPERASI</b>	5.128.500,00	1.080.000,00	(4.048.500,00)	21,06		
01.2.01.06.5.1.02	Belanja Barang dan Jasa	5.128.500,00	1.080.000,00	(4.048.500,00)	21,06		
01.2.02	Administrasi Keuangan Perangkat Daerah	1.195.199.000,00	1.131.431.937,00	(63.767.063,00)	94,66		
01.2.02.01	Penyediaan Gaji dan Tunjangan ASN	1.161.704.000,00	1.099.736.937,00	(61.967.063,00)	94,67		
01.2.02.01.5.1	<b>BELANJA OPERASI</b>	1.161.704.000,00	1.099.736.937,00	(61.967.063,00)	94,67		
01.2.02.01.5.1.01	Belanja Pegawai	1.161.704.000,00	1.099.736.937,00	(61.967.063,00)	94,67		
01.2.02.03	Pelaksanaan Penatausahaan dan Pengujian/Verifikasi Keuangan SKPD	33.495.000,00	31.695.000,00	(1.800.000,00)	94,63		
01.2.02.03.5.1	<b>BELANJA OPERASI</b>	33.495.000,00	31.695.000,00	(1.800.000,00)	94,63		
01.2.02.03.5.1.01	Belanja Pegawai	33.495.000,00	31.695.000,00	(1.800.000,00)	94,63		
01.2.06	Administrasi Umum Perangkat Daerah	82.596.200,00	42.784.300,00	(39.811.900,00)	51,80		
01.2.06.01	Penyediaan Komponen Instalasi Listrik/Penerangan Bangunan Kantor	1.812.700,00	668.000,00	(1.144.700,00)	36,85		
01.2.06.01.5.1	<b>BELANJA OPERASI</b>	1.812.700,00	668.000,00	(1.144.700,00)	36,85		



KODE	URAIAN	JUMLAH (Rp)		BERTAMBAH / (BERKURANG)		DASAR HUKUM	KETERANGAN
		ANGGARAN	REALISASI	(Rp)	(%)		
01.2.06.01.5.1.02	Belanja Barang dan Jasa	1.812.700,00	668.000,00	(1.144.700,00)	36,85		
01.2.06.02	Penyediaan Peralatan dan Perlengkapan Kantor	15.779.500,00	12.693.300,00	(3.086.200,00)	80,44		
01.2.06.02.5.1	BELANJA OPERASI	15.779.500,00	12.693.300,00	(3.086.200,00)	80,44		
01.2.06.02.5.1.02	Belanja Barang dan Jasa	15.779.500,00	12.693.300,00	(3.086.200,00)	80,44		
01.2.06.03	Penyediaan Peralatan Rumah Tangga	6.805.000,00	1.628.000,00	(5.177.000,00)	23,92		
01.2.06.03.5.1	BELANJA OPERASI	6.805.000,00	1.628.000,00	(5.177.000,00)	23,92		
01.2.06.03.5.1.02	Belanja Barang dan Jasa	6.805.000,00	1.628.000,00	(5.177.000,00)	23,92		
01.2.06.04	Penyediaan Bahan Logistik Kantor	20.154.000,00	13.646.000,00	(6.508.000,00)	67,71		
01.2.06.04.5.1	BELANJA OPERASI	20.154.000,00	13.646.000,00	(6.508.000,00)	67,71		
01.2.06.04.5.1.02	Belanja Barang dan Jasa	20.154.000,00	13.646.000,00	(6.508.000,00)	67,71		
01.2.06.05	Penyediaan Barang Cetak dan Penggandaan	3.645.000,00	1.750.000,00	(1.895.000,00)	48,01		
01.2.06.05.5.1	BELANJA OPERASI	3.645.000,00	1.750.000,00	(1.895.000,00)	48,01		
01.2.06.05.5.1.02	Belanja Barang dan Jasa	3.645.000,00	1.750.000,00	(1.895.000,00)	48,01		
01.2.06.06	Penyediaan Bahan Bacaan dan Peraturan Perundang-undangan	2.500.000,00	2.415.000,00	(85.000,00)	96,60		
01.2.06.06.5.1	BELANJA OPERASI	2.500.000,00	2.415.000,00	(85.000,00)	96,60		
01.2.06.06.5.1.02	Belanja Barang dan Jasa	2.500.000,00	2.415.000,00	(85.000,00)	96,60		
01.2.06.09	Penyelenggaraan Rapat Koordinasi dan Konsultasi SKPD	31.900.000,00	9.984.000,00	(21.916.000,00)	31,30		
01.2.06.09.5.1	BELANJA OPERASI	31.900.000,00	9.984.000,00	(21.916.000,00)	31,30		
01.2.06.09.5.1.01	Belanja Pegawai	1.900.000,00	1.900.000,00	0,00	100,00		
01.2.06.09.5.1.02	Belanja Barang dan Jasa	30.000.000,00	8.084.000,00	(21.916.000,00)	26,95		
01.2.08	Penyediaan Jasa Penunjang Urusan Pemerintahan Daerah	69.890.000,00	63.663.448,00	(6.226.552,00)	91,09		
01.2.08.01	Penyediaan Jasa Surat Menyurat	1.500.000,00	840.000,00	(660.000,00)	56,00		
01.2.08.01.5.1	BELANJA OPERASI	1.500.000,00	840.000,00	(660.000,00)	56,00		
01.2.08.01.5.1.02	Belanja Barang dan Jasa	1.500.000,00	840.000,00	(660.000,00)	56,00		
01.2.08.02	Penyediaan Jasa Komunikasi, Sumber Daya Air dan Listrik	30.000.000,00	26.838.448,00	(3.161.552,00)	89,46		
01.2.08.02.5.1	BELANJA OPERASI	30.000.000,00	26.838.448,00	(3.161.552,00)	89,46		
01.2.08.02.5.1.02	Belanja Barang dan Jasa	30.000.000,00	26.838.448,00	(3.161.552,00)	89,46		
01.2.08.04	Penyediaan Jasa Pelayanan Umum Kantor	38.390.000,00	35.985.000,00	(2.405.000,00)	93,74		
01.2.08.04.5.1	BELANJA OPERASI	38.390.000,00	35.985.000,00	(2.405.000,00)	93,74		
01.2.08.04.5.1.01	Belanja Pegawai	950.000,00	950.000,00	0,00	100,00		
01.2.08.04.5.1.02	Belanja Barang dan Jasa	37.440.000,00	35.035.000,00	(2.405.000,00)	93,58		
01.2.09	Pemeliharaan Barang Milik Daerah Penunjang Urusan Pemerintahan Daerah	62.550.000,00	44.510.500,00	(18.039.500,00)	71,16		
01.2.09.01	Penyediaan Jasa Pemeliharaan, Biaya Pemeliharaan, dan Pajak Kendaraan Perorangan Dinas atau Kendaraan Dinas Jabatan	34.520.000,00	25.562.500,00	(8.957.500,00)	74,05		
01.2.09.01.5.1	BELANJA OPERASI	34.520.000,00	25.562.500,00	(8.957.500,00)	74,05		



KODE	URAIAN	JUMLAH (Rp)		BERTAMBAH / (BERKURANG)		DASAR HUKUM	KETERANGAN
		ANGGARAN	REALISASI	(Rp)	(%)		
01.2.09.01.5.1.02	Belanja Barang dan Jasa	34.520.000,00	25.562.500,00	(8.957.500,00)	74,05		
01.2.09.06	Pemeliharaan Peralatan dan Mesin Lainnya	13.780.000,00	6.400.000,00	(7.380.000,00)	46,44		
01.2.09.06.5.1	BELANJA OPERASI	13.780.000,00	6.400.000,00	(7.380.000,00)	46,44		
01.2.09.06.5.1.02	Belanja Barang dan Jasa	13.780.000,00	6.400.000,00	(7.380.000,00)	46,44		
01.2.09.09	Pemeliharaan/Rehabilitasi Gedung Kantor dan Bangunan Lainnya	14.250.000,00	12.548.000,00	(1.702.000,00)	88,06		
01.2.09.09.5.1	BELANJA OPERASI	14.250.000,00	12.548.000,00	(1.702.000,00)	88,06		
01.2.09.09.5.1.02	Belanja Barang dan Jasa	14.250.000,00	12.548.000,00	(1.702.000,00)	88,06		
02	<b>PROGRAM PENYELENGGARAAN PEMERINTAHAN DAN PELAYANAN PUBLIK</b>	14.434.000,00	11.627.000,00	(2.807.000,00)	80,55		
02.2.01	Koordinasi Penyelenggaraan Kegiatan Pemerintahan di Tingkat Kecamatan	6.381.000,00	5.465.000,00	(916.000,00)	85,64		
02.2.01.02	Peningkatan Efektifitas Kegiatan Pemerintahan di Tingkat Kecamatan	6.381.000,00	5.465.000,00	(916.000,00)	85,64		
02.2.01.02.5.1	BELANJA OPERASI	6.381.000,00	5.465.000,00	(916.000,00)	85,64		
02.2.01.02.5.1.01	Belanja Pegawai	1.900.000,00	1.900.000,00	0,00	100,00		
02.2.01.02.5.1.02	Belanja Barang dan Jasa	4.481.000,00	3.565.000,00	(916.000,00)	79,56		
02.2.04	Pelaksanaan Urusan Pemerintahan yang Dilimpahkan kepada Camat	8.053.000,00	6.162.000,00	(1.891.000,00)	76,52		
02.2.04.03	Pelaksanaan Urusan Pemerintahan yang Terkait Dengan Kewenangan Lain yang Dilimpahkan	8.053.000,00	6.162.000,00	(1.891.000,00)	76,52		
02.2.04.03.5.1	BELANJA OPERASI	8.053.000,00	6.162.000,00	(1.891.000,00)	76,52		
02.2.04.03.5.1.01	Belanja Pegawai	950.000,00	950.000,00	0,00	100,00		
02.2.04.03.5.1.02	Belanja Barang dan Jasa	7.103.000,00	5.212.000,00	(1.891.000,00)	73,38		
03	<b>PROGRAM PEMBERDAYAAN MASYARAKAT DESA DAN KELURAHAN</b>	59.861.500,00	50.381.000,00	(9.480.500,00)	84,16		
03.2.01	Koordinasi Kegiatan Pemberdayaan Desa	59.861.500,00	50.381.000,00	(9.480.500,00)	84,16		
03.2.01.01	Peningkatan Partisipasi Masyarakat Dalam Forum Musyawarah Perencanaan Pembangunan di Desa	20.454.000,00	19.290.000,00	(1.164.000,00)	94,31		
03.2.01.01.5.1	BELANJA OPERASI	20.454.000,00	19.290.000,00	(1.164.000,00)	94,31		
03.2.01.01.5.1.01	Belanja Pegawai	1.900.000,00	1.900.000,00	0,00	100,00		
03.2.01.01.5.1.02	Belanja Barang dan Jasa	18.554.000,00	17.390.000,00	(1.164.000,00)	93,73		
03.2.01.02	Sinkronisasi Program Kerja dan Kegiatan Pemberdayaan Masyarakat Yang Dilakukan Oleh Pemerintah dan Swasta di Wilayah Kerja Kecamatan	9.460.000,00	7.978.000,00	(1.482.000,00)	84,33		
03.2.01.02.5.1	BELANJA OPERASI	9.460.000,00	7.978.000,00	(1.482.000,00)	84,33		
03.2.01.02.5.1.02	Belanja Barang dan Jasa	9.460.000,00	7.978.000,00	(1.482.000,00)	84,33		
03.2.01.03	Peningkatan Efektifitas Kegiatan Pemberdayaan Masyarakat di Wilayah Kecamatan	29.947.500,00	23.113.000,00	(6.834.500,00)	77,18		
03.2.01.03.5.1	BELANJA OPERASI	29.947.500,00	23.113.000,00	(6.834.500,00)	77,18		



KODE	URAIAN	JUMLAH (Rp)		BERTAMBAH / (BERKURANG)		DASAR HUKUM	KETERANGAN
		ANGGARAN	REALISASI	(Rp)	(%)		
03.2.01.03.5.1.02	Belanja Barang dan Jasa	29.947.500,00	23.113.000,00	(6.834.500,00)	77,18		
04	<b>PROGRAM KOORDINASI KETENTRAMAN DAN KETERTIBAN UMUM</b>	13.830.000,00	9.235.500,00	(4.594.500,00)	66,78		
04.2.01	Koordinasi Upaya Penyelenggaraan Ketenteraman dan Ketertiban Umum	10.010.000,00	6.287.500,00	(3.722.500,00)	62,81		
04.2.01.01	Sinergitas dengan Kepolisian Negara Republik Indonesia, Tentara Nasional Indonesia dan instansi vertikal di wilayah kecamatan	10.010.000,00	6.287.500,00	(3.722.500,00)	62,81		
04.2.01.01.5.1	BELANJA OPERASI	10.010.000,00	6.287.500,00	(3.722.500,00)	62,81		
04.2.01.01.5.1.01	Belanja Pegawai	1.900.000,00	1.900.000,00	0,00	100,00		
04.2.01.01.5.1.02	Belanja Barang dan Jasa	8.110.000,00	4.387.500,00	(3.722.500,00)	54,10		
04.2.02	Koordinasi Penerapan dan Penegakan Peraturan Daerah dan Peraturan Kepala Daerah	3.820.000,00	2.948.000,00	(872.000,00)	77,17		
04.2.02.01	Koordinasi/Sinergi Dengan Perangkat Daerah yang Tugas dan Fungsinya di Bidang Penegakan Peraturan Perundang-Undangan dan/atau Kepolisian Negara Republik Indonesia	3.820.000,00	2.948.000,00	(872.000,00)	77,17		
04.2.02.01.5.1	BELANJA OPERASI	3.820.000,00	2.948.000,00	(872.000,00)	77,17		
04.2.02.01.5.1.02	Belanja Barang dan Jasa	3.820.000,00	2.948.000,00	(872.000,00)	77,17		
05	<b>PROGRAM PENYELENGGARAAN URUSAN PEMERINTAHAN UMUM</b>	48.938.800,00	40.304.500,00	(8.634.300,00)	82,36		
05.2.01	Penyelenggaraan Urusan Pemerintahan Umum sesuai Penugasan Kepala Daerah	48.938.800,00	40.304.500,00	(8.634.300,00)	82,36		
05.2.01.01	Pembinaan Wawasan Kebangsaan dan Ketahanan Nasional dalam Rangka Memantapkan Pengamalan Pancasila, Pelaksanaan Undang- Undang Dasar Negara Republik Indonesia Tahun 1945, Pelestarian Bhinneka Tunggal Ika Serta Pemertahanan dan Pemeliharaan Keutuhan Negara Kesatuan Republik Indonesia	13.367.000,00	10.304.500,00	(3.062.500,00)	77,09		
05.2.01.01.5.1	BELANJA OPERASI	13.367.000,00	10.304.500,00	(3.062.500,00)	77,09		
05.2.01.01.5.1.01	Belanja Pegawai	950.000,00	950.000,00	0,00	100,00		
05.2.01.01.5.1.02	Belanja Barang dan Jasa	12.417.000,00	9.354.500,00	(3.062.500,00)	75,34		
05.2.01.03	Pembinaan Persatuan dan Kesatuan Bangsa	4.795.000,00	0,00	(4.795.000,00)	0		
05.2.01.03.5.1	BELANJA OPERASI	4.795.000,00	0,00	(4.795.000,00)	0		
05.2.01.03.5.1.02	Belanja Barang dan Jasa	4.795.000,00	0,00	(4.795.000,00)	0		
05.2.01.08	Pelaksanaan Tugas Forum Koordinasi Pimpinan di Kecamatan	30.776.800,00	30.000.000,00	(776.800,00)	97,48		
05.2.01.08.5.1	BELANJA OPERASI	30.776.800,00	30.000.000,00	(776.800,00)	97,48		
05.2.01.08.5.1.02	Belanja Barang dan Jasa	30.776.800,00	30.000.000,00	(776.800,00)	97,48		



KODE	URAIAN	JUMLAH (Rp)		BERTAMBAH / (BERKURANG)		DASAR HUKUM	KETERANGAN
		ANGGARAN	REALISASI	(Rp)	(%)		
06	<b>PROGRAM PEMBINAAN DAN PENGAWASAN PEMERINTAHAN DESA</b>	31.331.500,00	18.963.000,00	(12.368.500,00)	60,52		
06.2.01	Fasilitasi, Rekomendasi dan Koordinasi Pembinaan dan Pengawasan Pemerintahan Desa	31.331.500,00	18.963.000,00	(12.368.500,00)	60,52		
06.2.01.02	Fasilitasi Administrasi Tata Pemerintahan Desa	10.672.000,00	6.883.000,00	(3.789.000,00)	64,50		
06.2.01.02.5.1	BELANJA OPERASI	10.672.000,00	6.883.000,00	(3.789.000,00)	64,50		
06.2.01.02.5.1.01	Belanja Pegawai	1.900.000,00	1.900.000,00	0,00	100,00		
06.2.01.02.5.1.02	Belanja Barang dan Jasa	8.772.000,00	4.983.000,00	(3.789.000,00)	56,81		
06.2.01.03	Fasilitasi Pengelolaan Keuangan Desa dan pendayagunaan Aset Desa	12.000.000,00	5.733.000,00	(6.267.000,00)	47,78		
06.2.01.03.5.1	BELANJA OPERASI	12.000.000,00	5.733.000,00	(6.267.000,00)	47,78		
06.2.01.03.5.1.02	Belanja Barang dan Jasa	12.000.000,00	5.733.000,00	(6.267.000,00)	47,78		
06.2.01.05	Fasilitasi Pelaksanaan Tugas Kepala Desa dan Perangkat Desa	2.787.500,00	2.175.000,00	(612.500,00)	78,03		
06.2.01.05.5.1	BELANJA OPERASI	2.787.500,00	2.175.000,00	(612.500,00)	78,03		
06.2.01.05.5.1.02	Belanja Barang dan Jasa	2.787.500,00	2.175.000,00	(612.500,00)	78,03		
06.2.01.09	Fasilitasi Sinkronisasi Perencanaan Pembangunan Daerah Dengan Pembangunan Desa	5.872.000,00	4.172.000,00	(1.700.000,00)	71,05		
06.2.01.09.5.1	BELANJA OPERASI	5.872.000,00	4.172.000,00	(1.700.000,00)	71,05		
06.2.01.09.5.1.02	Belanja Barang dan Jasa	5.872.000,00	4.172.000,00	(1.700.000,00)	71,05		
	<b>SURPLUS / DEFISIT</b>	(1.589.104.500,00)	(1.415.841.885,00)	173.262.615,00	0		
	<b>SISA LEBIH / KURANG PEMBIAYAAN TAHUN BERKENAAN</b>	<b>(1.589.104.500,00)</b>	<b>(1.415.841.885,00)</b>	<b>173.262.615,00</b>	<b>0</b>		







**PEMERINTAH KABUPATEN TEGAL**  
**RINCIAN APBD MENURUT URUSAN PEMERINTAHAN DAERAH, ORGANISASI, PROGRAM,**  
**KEGIATAN, SUBKEGIATAN, KELOMPOK, DAN JENIS PENDAPATAN, BELANJA DAN PEMBIAYAAN**

Tahun Anggaran 2022

Urusan Pemerintahan : 7.01 KECAMATAN  
 SKPD : 7-01.0-00.0-00.13 Kecamatan Pangkah  
 Unit Organisasi : 7-01.0-00.0-00.13.000 Kecamatan Pangkah  
 Sub Unit Organisasi : 7-01.0-00.0-00.13.000.000 Kecamatan Pangkah

KODE	URAIAN	JUMLAH (Rp)		BERTAMBAH / (BERKURANG)		DASAR HUKUM	KETERANGAN
		ANGGARAN	REALISASI	(Rp)	(%)		
00.0.00.00.5	<b>BELANJA DAERAH</b>	1.708.864.500,00	1.454.522.569,00	(254.341.931,00)	85,12		
01	<b>PROGRAM PENUNJANG URUSAN PEMERINTAHAN DAERAH</b>	1.462.972.500,00	1.234.437.319,00	(228.535.181,00)	84,38		
01.2.01	Perencanaan, Penganggaran, dan Evaluasi Kinerja Perangkat Daerah	10.304.000,00	8.004.800,00	(2.299.200,00)	77,69		
01.2.01.01	Penyusunan Dokumen Perencanaan Perangkat Daerah	5.304.000,00	3.909.000,00	(1.395.000,00)	73,70		
01.2.01.01.5.1	<b>BELANJA OPERASI</b>	5.304.000,00	3.909.000,00	(1.395.000,00)	73,70		
01.2.01.01.5.1.02	Belanja Barang dan Jasa	5.304.000,00	3.909.000,00	(1.395.000,00)	73,70		
01.2.01.06	Koordinasi dan Penyusunan Laporan Capaian Kinerja dan Ikhtisar Realisasi Kinerja SKPD	5.000.000,00	4.095.800,00	(904.200,00)	81,92		
01.2.01.06.5.1	<b>BELANJA OPERASI</b>	5.000.000,00	4.095.800,00	(904.200,00)	81,92		
01.2.01.06.5.1.02	Belanja Barang dan Jasa	5.000.000,00	4.095.800,00	(904.200,00)	81,92		
01.2.02	Administrasi Keuangan Perangkat Daerah	1.146.709.000,00	953.888.967,00	(192.820.033,00)	83,18		
01.2.02.01	Penyediaan Gaji dan Tunjangan ASN	1.115.269.000,00	922.448.967,00	(192.820.033,00)	82,71		
01.2.02.01.5.1	<b>BELANJA OPERASI</b>	1.115.269.000,00	922.448.967,00	(192.820.033,00)	82,71		
01.2.02.01.5.1.01	Belanja Pegawai	1.115.269.000,00	922.448.967,00	(192.820.033,00)	82,71		
01.2.02.03	Pelaksanaan Penatausahaan dan Pengujian/Verifikasi Keuangan SKPD	31.440.000,00	31.440.000,00	0,00	100,00		
01.2.02.03.5.1	<b>BELANJA OPERASI</b>	31.440.000,00	31.440.000,00	0,00	100,00		
01.2.02.03.5.1.01	Belanja Pegawai	29.400.000,00	29.400.000,00	0,00	100,00		
01.2.02.03.5.1.02	Belanja Barang dan Jasa	2.040.000,00	2.040.000,00	0,00	100,00		
01.2.06	Administrasi Umum Perangkat Daerah	64.480.000,00	61.384.200,00	(3.095.800,00)	95,20		



KODE	URAIAN	JUMLAH (Rp)		BERTAMBAH / (BERKURANG)		DASAR HUKUM	KETERANGAN
		ANGGARAN	REALISASI	(Rp)	(%)		
01.2.06.01	Penyediaan Komponen Instalasi Listrik/Penerangan Bangunan Kantor	3.740.000,00	3.736.200,00	(3.800,00)	99,90		
01.2.06.01.5.1	BELANJA OPERASI	3.740.000,00	3.736.200,00	(3.800,00)	99,90		
01.2.06.01.5.1.02	Belanja Barang dan Jasa	3.740.000,00	3.736.200,00	(3.800,00)	99,90		
01.2.06.02	Penyediaan Peralatan dan Perlengkapan Kantor	12.000.000,00	11.687.500,00	(312.500,00)	97,40		
01.2.06.02.5.1	BELANJA OPERASI	12.000.000,00	11.687.500,00	(312.500,00)	97,40		
01.2.06.02.5.1.02	Belanja Barang dan Jasa	12.000.000,00	11.687.500,00	(312.500,00)	97,40		
01.2.06.03	Penyediaan Peralatan Rumah Tangga	5.000.000,00	5.000.000,00	0,00	100,00		
01.2.06.03.5.1	BELANJA OPERASI	5.000.000,00	5.000.000,00	0,00	100,00		
01.2.06.03.5.1.02	Belanja Barang dan Jasa	5.000.000,00	5.000.000,00	0,00	100,00		
01.2.06.04	Penyediaan Bahan Logistik Kantor	10.850.000,00	9.533.500,00	(1.316.500,00)	87,87		
01.2.06.04.5.1	BELANJA OPERASI	10.850.000,00	9.533.500,00	(1.316.500,00)	87,87		
01.2.06.04.5.1.02	Belanja Barang dan Jasa	10.850.000,00	9.533.500,00	(1.316.500,00)	87,87		
01.2.06.05	Penyediaan Barang Cetak dan Penggandaan	6.390.000,00	6.390.000,00	0,00	100,00		
01.2.06.05.5.1	BELANJA OPERASI	6.390.000,00	6.390.000,00	0,00	100,00		
01.2.06.05.5.1.02	Belanja Barang dan Jasa	6.390.000,00	6.390.000,00	0,00	100,00		
01.2.06.06	Penyediaan Bahan Bacaan dan Peraturan Perundang-undangan	2.500.000,00	2.200.000,00	(300.000,00)	88,00		
01.2.06.06.5.1	BELANJA OPERASI	2.500.000,00	2.200.000,00	(300.000,00)	88,00		
01.2.06.06.5.1.02	Belanja Barang dan Jasa	2.500.000,00	2.200.000,00	(300.000,00)	88,00		
01.2.06.09	Penyelenggaraan Rapat Koordinasi dan Konsultasi SKPD	24.000.000,00	22.837.000,00	(1.163.000,00)	95,15		
01.2.06.09.5.1	BELANJA OPERASI	24.000.000,00	22.837.000,00	(1.163.000,00)	95,15		
01.2.06.09.5.1.02	Belanja Barang dan Jasa	24.000.000,00	22.837.000,00	(1.163.000,00)	95,15		
01.2.07	Pengadaan Barang Milik Daerah Penunjang Urusan Pemerintah Daerah	25.360.000,00	19.060.000,00	(6.300.000,00)	75,16		
01.2.07.06	Pengadaan Peralatan dan Mesin Lainnya	25.360.000,00	19.060.000,00	(6.300.000,00)	75,16		
01.2.07.06.5.1	BELANJA OPERASI	1.360.000,00	1.360.000,00	0,00	100,00		
01.2.07.06.5.1.01	Belanja Pegawai	1.060.000,00	1.060.000,00	0,00	100,00		
01.2.07.06.5.1.02	Belanja Barang dan Jasa	300.000,00	300.000,00	0,00	100,00		
01.2.07.06.5.2	BELANJA MODAL	24.000.000,00	17.700.000,00	(6.300.000,00)	73,75		
01.2.07.06.5.2.02	Belanja Modal Peralatan dan Mesin	24.000.000,00	17.700.000,00	(6.300.000,00)	73,75		
01.2.08	Penyediaan Jasa Penunjang Urusan Pemerintahan Daerah	138.240.000,00	116.445.934,00	(21.794.066,00)	84,23		
01.2.08.01	Penyediaan Jasa Surat Menyurat	1.400.000,00	1.400.000,00	0,00	100,00		
01.2.08.01.5.1	BELANJA OPERASI	1.400.000,00	1.400.000,00	0,00	100,00		
01.2.08.01.5.1.02	Belanja Barang dan Jasa	1.400.000,00	1.400.000,00	0,00	100,00		
01.2.08.02	Penyediaan Jasa Komunikasi, Sumber Daya Air dan Listrik	54.960.000,00	37.352.093,00	(17.607.907,00)	67,96		
01.2.08.02.5.1	BELANJA OPERASI	54.960.000,00	37.352.093,00	(17.607.907,00)	67,96		
01.2.08.02.5.1.02	Belanja Barang dan Jasa	54.960.000,00	37.352.093,00	(17.607.907,00)	67,96		



KODE	URAIAN	JUMLAH (Rp)		BERTAMBAH / (BERKURANG)		DASAR HUKUM	KETERANGAN
		ANGGARAN	REALISASI	(Rp)	(%)		
01.2.08.04	Penyediaan Jasa Pelayanan Umum Kantor	81.880.000,00	77.693.841,00	(4.186.159,00)	94,89		
01.2.08.04.5.1	BELANJA OPERASI	81.880.000,00	77.693.841,00	(4.186.159,00)	94,89		
01.2.08.04.5.1.02	Belanja Barang dan Jasa	81.880.000,00	77.693.841,00	(4.186.159,00)	94,89		
01.2.09	Pemeliharaan Barang Milik Daerah Penunjang Urusan Pemerintahan Daerah	77.879.500,00	75.653.418,00	(2.226.082,00)	97,14		
01.2.09.01	Penyediaan Jasa Pemeliharaan, Biaya Pemeliharaan, dan Pajak Kendaraan Perorangan Dinas atau Kendaraan Dinas Jabatan	53.000.000,00	50.783.918,00	(2.216.082,00)	95,82		
01.2.09.01.5.1	BELANJA OPERASI	53.000.000,00	50.783.918,00	(2.216.082,00)	95,82		
01.2.09.01.5.1.02	Belanja Barang dan Jasa	53.000.000,00	50.783.918,00	(2.216.082,00)	95,82		
01.2.09.06	Pemeliharaan Peralatan dan Mesin Lainnya	12.879.500,00	12.879.500,00	0,00	100,00		
01.2.09.06.5.1	BELANJA OPERASI	12.879.500,00	12.879.500,00	0,00	100,00		
01.2.09.06.5.1.02	Belanja Barang dan Jasa	12.879.500,00	12.879.500,00	0,00	100,00		
01.2.09.09	Pemeliharaan/Rehabilitasi Gedung Kantor dan Bangunan Lainnya	12.000.000,00	11.990.000,00	(10.000,00)	99,92		
01.2.09.09.5.1	BELANJA OPERASI	12.000.000,00	11.990.000,00	(10.000,00)	99,92		
01.2.09.09.5.1.02	Belanja Barang dan Jasa	12.000.000,00	11.990.000,00	(10.000,00)	99,92		
02	<b>PROGRAM PENYELENGGARAAN PEMERINTAHAN DAN PELAYANAN PUBLIK</b>	20.600.000,00	18.608.900,00	(1.991.100,00)	90,33		
02.2.01	Koordinasi Penyelenggaraan Kegiatan Pemerintahan di Tingkat Kecamatan	13.620.000,00	11.727.000,00	(1.893.000,00)	86,10		
02.2.01.02	Peningkatan Efektifitas Kegiatan Pemerintahan di Tingkat Kecamatan	13.620.000,00	11.727.000,00	(1.893.000,00)	86,10		
02.2.01.02.5.1	BELANJA OPERASI	13.620.000,00	11.727.000,00	(1.893.000,00)	86,10		
02.2.01.02.5.1.02	Belanja Barang dan Jasa	13.620.000,00	11.727.000,00	(1.893.000,00)	86,10		
02.2.04	Pelaksanaan Urusan Pemerintahan yang Dilimpahkan kepada Camat	6.980.000,00	6.881.900,00	(98.100,00)	98,59		
02.2.04.03	Pelaksanaan Urusan Pemerintahan yang Terkait Dengan Kewenangan Lain yang Dilimpahkan	6.980.000,00	6.881.900,00	(98.100,00)	98,59		
02.2.04.03.5.1	BELANJA OPERASI	6.980.000,00	6.881.900,00	(98.100,00)	98,59		
02.2.04.03.5.1.02	Belanja Barang dan Jasa	6.980.000,00	6.881.900,00	(98.100,00)	98,59		
03	<b>PROGRAM PEMBERDAYAAN MASYARAKAT DESA DAN KELURAHAN</b>	64.627.000,00	51.824.950,00	(12.802.050,00)	80,19		
03.2.01	Koordinasi Kegiatan Pemberdayaan Desa	64.627.000,00	51.824.950,00	(12.802.050,00)	80,19		
03.2.01.01	Peningkatan Partisipasi Masyarakat Dalam Forum Musyawarah Perencanaan Pembangunan di Desa	20.000.000,00	19.921.000,00	(79.000,00)	99,61		
03.2.01.01.5.1	BELANJA OPERASI	20.000.000,00	19.921.000,00	(79.000,00)	99,61		
03.2.01.01.5.1.02	Belanja Barang dan Jasa	20.000.000,00	19.921.000,00	(79.000,00)	99,61		



KODE	URAIAN	JUMLAH (Rp)		BERTAMBAH / (BERKURANG)		DASAR HUKUM	KETERANGAN
		ANGGARAN	REALISASI	(Rp)	(%)		
03.2.01.02	Sinkronisasi Program Kerja dan Kegiatan Pemberdayaan Masyarakat Yang Dilakukan Oleh Pemerintah dan Swasta di Wilayah Kerja Kecamatan	10.560.000,00	8.589.000,00	(1.971.000,00)	81,34		
03.2.01.02.5.1	BELANJA OPERASI	10.560.000,00	8.589.000,00	(1.971.000,00)	81,34		
03.2.01.02.5.1.02	Belanja Barang dan Jasa	10.560.000,00	8.589.000,00	(1.971.000,00)	81,34		
03.2.01.03	Peningkatan Efektifitas Kegiatan Pemberdayaan Masyarakat di Wilayah Kecamatan	34.067.000,00	23.314.950,00	(10.752.050,00)	68,44		
03.2.01.03.5.1	BELANJA OPERASI	34.067.000,00	23.314.950,00	(10.752.050,00)	68,44		
03.2.01.03.5.1.02	Belanja Barang dan Jasa	34.067.000,00	23.314.950,00	(10.752.050,00)	68,44		
04	<b>PROGRAM KOORDINASI KETENTERAMAN DAN KETERTIBAN UMUM</b>	9.940.000,00	8.000.000,00	(1.940.000,00)	80,48		
04.2.01	Koordinasi Upaya Penyelenggaraan Ketenteraman dan Ketertiban Umum	4.940.000,00	4.940.000,00	0,00	100,00		
04.2.01.01	Sinergitas dengan Kepolisian Negara Republik Indonesia, Tentara Nasional Indonesia dan instansi vertikal di wilayah kecamatan	4.940.000,00	4.940.000,00	0,00	100,00		
04.2.01.01.5.1	BELANJA OPERASI	4.940.000,00	4.940.000,00	0,00	100,00		
04.2.01.01.5.1.02	Belanja Barang dan Jasa	4.940.000,00	4.940.000,00	0,00	100,00		
04.2.02	Koordinasi Penerapan dan Penegakan Peraturan Daerah dan Peraturan Kepala Daerah	5.000.000,00	3.060.000,00	(1.940.000,00)	61,20		
04.2.02.01	Koordinasi/Sinergi Dengan Perangkat Daerah yang Tugas dan Fungsinya di Bidang Penegakan Peraturan Perundang-Undangan dan/atau Kepolisian Negara Republik Indonesia	5.000.000,00	3.060.000,00	(1.940.000,00)	61,20		
04.2.02.01.5.1	BELANJA OPERASI	5.000.000,00	3.060.000,00	(1.940.000,00)	61,20		
04.2.02.01.5.1.02	Belanja Barang dan Jasa	5.000.000,00	3.060.000,00	(1.940.000,00)	61,20		
05	<b>PROGRAM PENYELENGGARAAN URUSAN PEMERINTAHAN UMUM</b>	40.298.000,00	37.093.000,00	(3.205.000,00)	92,05		
05.2.01	Penyelenggaraan Urusan Pemerintahan Umum sesuai Penugasan Kepala Daerah	40.298.000,00	37.093.000,00	(3.205.000,00)	92,05		
05.2.01.01	Pembinaan Wawasan Kebangsaan dan Ketahanan Nasional dalam Rangka Memantapkan Pengamalan Pancasila, Pelaksanaan Undang- Undang Dasar Negara Republik Indonesia Tahun 1945, Pelestarian Bhinneka Tunggal Ika Serta Pemertahanan dan Pemeliharaan Keutuhan Negara Kesatuan Republik Indonesia	11.250.000,00	8.673.000,00	(2.577.000,00)	77,09		
05.2.01.01.5.1	BELANJA OPERASI	11.250.000,00	8.673.000,00	(2.577.000,00)	77,09		
05.2.01.01.5.1.02	Belanja Barang dan Jasa	11.250.000,00	8.673.000,00	(2.577.000,00)	77,09		
05.2.01.08	Pelaksanaan Tugas Forum Koordinasi Pimpinan di Kecamatan	29.048.000,00	28.420.000,00	(628.000,00)	97,84		
05.2.01.08.5.1	BELANJA OPERASI	29.048.000,00	28.420.000,00	(628.000,00)	97,84		



KODE	URAIAN	JUMLAH (Rp)		BERTAMBAH / (BERKURANG)		DASAR HUKUM	KETERANGAN
		ANGGARAN	REALISASI	(Rp)	(%)		
05.2.01.08.5.1.02	Belanja Barang dan Jasa	29.048.000,00	28.420.000,00	(628.000,00)	97,84		
06	<b>PROGRAM PEMBINAAN DAN PENGAWASAN PEMERINTAHAN DESA</b>	110.427.000,00	104.558.400,00	(5.868.600,00)	94,69		
06.2.01	Fasilitasi, Rekomendasi dan Koordinasi Pembinaan dan Pengawasan Pemerintahan Desa	110.427.000,00	104.558.400,00	(5.868.600,00)	94,69		
06.2.01.02	Fasilitasi Administrasi Tata Pemerintahan Desa	107.404.000,00	101.835.400,00	(5.568.600,00)	94,82		
06.2.01.02.5.1	BELANJA OPERASI	107.404.000,00	101.835.400,00	(5.568.600,00)	94,82		
06.2.01.02.5.1.02	Belanja Barang dan Jasa	107.404.000,00	101.835.400,00	(5.568.600,00)	94,82		
06.2.01.03	Fasilitasi Pengelolaan Keuangan Desa dan pendayagunaan Aset Desa	3.023.000,00	2.723.000,00	(300.000,00)	90,08		
06.2.01.03.5.1	BELANJA OPERASI	3.023.000,00	2.723.000,00	(300.000,00)	90,08		
06.2.01.03.5.1.02	Belanja Barang dan Jasa	3.023.000,00	2.723.000,00	(300.000,00)	90,08		
	<b>SURPLUS / DEFISIT</b>	(1.708.864.500,00)	(1.454.522.569,00)	254.341.931,00	0		
	<b>SISA LEBIH / KURANG PEMBIAYAAN TAHUN BERKENAAN</b>	<b>(1.708.864.500,00)</b>	<b>(1.454.522.569,00)</b>	<b>254.341.931,00</b>	<b>0</b>		





**PEMERINTAH KABUPATEN TEGAL**  
**RINCIAN APBD MENURUT URUSAN PEMERINTAHAN DAERAH, ORGANISASI, PROGRAM,**  
**KEGIATAN, SUBKEGIATAN, KELOMPOK, DAN JENIS PENDAPATAN, BELANJA DAN PEMBIAYAAN**

Tahun Anggaran 2022

Urusan Pemerintahan : 7.01 KECAMATAN  
 SKPD : 7-01.0-00.0-00.14 Kecamatan Slawi  
 Unit Organisasi : 7-01.0-00.0-00.14.000 Kecamatan Slawi  
 Sub Unit Organisasi : 7-01.0-00.0-00.14.000.000 Kecamatan Slawi

KODE	URAIAN	JUMLAH (Rp)		BERTAMBAH / (BERKURANG)		DASAR HUKUM	KETERANGAN
		ANGGARAN	REALISASI	(Rp)	(%)		
00.0.00.00.4	<b>PENDAPATAN DAERAH</b>	130.319.000,00	123.788.000,00	(6.531.000,00)	94,99		
00.0.00.00.4.1	<b>PENDAPATAN ASLI DAERAH (PAD)</b>	130.319.000,00	123.788.000,00	(6.531.000,00)	94,99		
00.0.00.00.4.1.02	Retribusi Daerah	130.319.000,00	123.788.000,00	(6.531.000,00)	94,99		
00.0.00.00.5	<b>BELANJA DAERAH</b>	10.070.244.800,00	8.564.465.046,00	(1.505.779.754,00)	85,05		
01	<b>PROGRAM PENUNJANG URUSAN PEMERINTAHAN DAERAH</b>	5.438.561.000,00	4.926.974.986,00	(511.586.014,00)	90,59		
01.2.01	Perencanaan, Penganggaran, dan Evaluasi Kinerja Perangkat Daerah	10.000.000,00	4.605.500,00	(5.394.500,00)	46,06		
01.2.01.01	Penyusunan Dokumen Perencanaan Perangkat Daerah	5.000.000,00	1.775.000,00	(3.225.000,00)	35,50		
01.2.01.01.5.1	<b>BELANJA OPERASI</b>	5.000.000,00	1.775.000,00	(3.225.000,00)	35,50		
01.2.01.01.5.1.01	Belanja Pegawai	1.900.000,00	0,00	(1.900.000,00)	0		
01.2.01.01.5.1.02	Belanja Barang dan Jasa	3.100.000,00	1.775.000,00	(1.325.000,00)	57,26		
01.2.01.06	Koordinasi dan Penyusunan Laporan Capaian Kinerja dan Ikhtisar Realisasi Kinerja SKPD	5.000.000,00	2.830.500,00	(2.169.500,00)	56,61		
01.2.01.06.5.1	<b>BELANJA OPERASI</b>	5.000.000,00	2.830.500,00	(2.169.500,00)	56,61		
01.2.01.06.5.1.01	Belanja Pegawai	1.900.000,00	0,00	(1.900.000,00)	0		
01.2.01.06.5.1.02	Belanja Barang dan Jasa	3.100.000,00	2.830.500,00	(269.500,00)	91,31		
01.2.02	Administrasi Keuangan Perangkat Daerah	3.297.688.000,00	3.191.710.693,00	(105.977.307,00)	96,79		
01.2.02.01	Penyediaan Gaji dan Tunjangan ASN	3.226.128.000,00	3.142.610.693,00	(83.517.307,00)	97,41		
01.2.02.01.5.1	<b>BELANJA OPERASI</b>	3.226.128.000,00	3.142.610.693,00	(83.517.307,00)	97,41		
01.2.02.01.5.1.01	Belanja Pegawai	3.226.128.000,00	3.142.610.693,00	(83.517.307,00)	97,41		
01.2.02.03	Pelaksanaan Penatausahaan dan Pengujian/Verifikasi Keuangan SKPD	71.560.000,00	49.100.000,00	(22.460.000,00)	68,61		
01.2.02.03.5.1	<b>BELANJA OPERASI</b>	71.560.000,00	49.100.000,00	(22.460.000,00)	68,61		



KODE	URAIAN	JUMLAH (Rp)		BERTAMBAH / (BERKURANG)		DASAR HUKUM	KETERANGAN
		ANGGARAN	REALISASI	(Rp)	(%)		
01.2.02.03.5.1.01	Belanja Pegawai	43.200.000,00	43.200.000,00	0,00	100,00		
01.2.02.03.5.1.02	Belanja Barang dan Jasa	28.360.000,00	5.900.000,00	(22.460.000,00)	20,80		
01.2.06	Administrasi Umum Perangkat Daerah	218.500.000,00	163.152.800,00	(55.347.200,00)	74,67		
01.2.06.01	Penyediaan Komponen Instalasi Listrik/Penerangan Bangunan Kantor	20.000.000,00	15.188.600,00	(4.811.400,00)	75,94		
01.2.06.01.5.1	BELANJA OPERASI	20.000.000,00	15.188.600,00	(4.811.400,00)	75,94		
01.2.06.01.5.1.02	Belanja Barang dan Jasa	20.000.000,00	15.188.600,00	(4.811.400,00)	75,94		
01.2.06.02	Penyediaan Peralatan dan Perlengkapan Kantor	45.000.000,00	38.972.800,00	(6.027.200,00)	86,61		
01.2.06.02.5.1	BELANJA OPERASI	45.000.000,00	38.972.800,00	(6.027.200,00)	86,61		
01.2.06.02.5.1.02	Belanja Barang dan Jasa	45.000.000,00	38.972.800,00	(6.027.200,00)	86,61		
01.2.06.03	Penyediaan Peralatan Rumah Tangga	25.000.000,00	20.998.500,00	(4.001.500,00)	83,99		
01.2.06.03.5.1	BELANJA OPERASI	25.000.000,00	20.998.500,00	(4.001.500,00)	83,99		
01.2.06.03.5.1.02	Belanja Barang dan Jasa	25.000.000,00	20.998.500,00	(4.001.500,00)	83,99		
01.2.06.04	Penyediaan Bahan Logistik Kantor	60.000.000,00	43.917.400,00	(16.082.600,00)	73,20		
01.2.06.04.5.1	BELANJA OPERASI	60.000.000,00	43.917.400,00	(16.082.600,00)	73,20		
01.2.06.04.5.1.01	Belanja Pegawai	9.150.000,00	1.800.000,00	(7.350.000,00)	19,67		
01.2.06.04.5.1.02	Belanja Barang dan Jasa	50.850.000,00	42.117.400,00	(8.732.600,00)	82,83		
01.2.06.05	Penyediaan Barang Cetak dan Penggandaan	19.000.000,00	9.294.500,00	(9.705.500,00)	48,92		
01.2.06.05.5.1	BELANJA OPERASI	19.000.000,00	9.294.500,00	(9.705.500,00)	48,92		
01.2.06.05.5.1.02	Belanja Barang dan Jasa	19.000.000,00	9.294.500,00	(9.705.500,00)	48,92		
01.2.06.06	Penyediaan Bahan Bacaan dan Peraturan Perundang-undangan	18.000.000,00	16.880.000,00	(1.120.000,00)	93,78		
01.2.06.06.5.1	BELANJA OPERASI	18.000.000,00	16.880.000,00	(1.120.000,00)	93,78		
01.2.06.06.5.1.02	Belanja Barang dan Jasa	18.000.000,00	16.880.000,00	(1.120.000,00)	93,78		
01.2.06.09	Penyelenggaraan Rapat Koordinasi dan Konsultasi SKPD	31.500.000,00	17.901.000,00	(13.599.000,00)	56,83		
01.2.06.09.5.1	BELANJA OPERASI	31.500.000,00	17.901.000,00	(13.599.000,00)	56,83		
01.2.06.09.5.1.02	Belanja Barang dan Jasa	31.500.000,00	17.901.000,00	(13.599.000,00)	56,83		
01.2.07	Pengadaan Barang Milik Daerah Penunjang Urusan Pemerintah Daerah	1.125.382.000,00	955.856.350,00	(169.525.650,00)	84,94		
01.2.07.05	Pengadaan Mebel	34.927.000,00	34.176.900,00	(750.100,00)	97,85		
01.2.07.05.5.2	BELANJA MODAL	34.927.000,00	34.176.900,00	(750.100,00)	97,85		
01.2.07.05.5.2.02	Belanja Modal Peralatan dan Mesin	34.927.000,00	34.176.900,00	(750.100,00)	97,85		
01.2.07.06	Pengadaan Peralatan dan Mesin Lainnya	133.682.000,00	98.948.450,00	(34.733.550,00)	74,02		
01.2.07.06.5.2	BELANJA MODAL	133.682.000,00	98.948.450,00	(34.733.550,00)	74,02		
01.2.07.06.5.2.02	Belanja Modal Peralatan dan Mesin	129.432.000,00	98.948.450,00	(30.483.550,00)	76,45		
01.2.07.06.5.2.04	Belanja Modal Jalan, Jaringan, dan Irigasi	4.250.000,00	0,00	(4.250.000,00)	0		
01.2.07.09	Pengadaan Gedung Kantor atau Bangunan Lainnya	956.773.000,00	822.731.000,00	(134.042.000,00)	85,99		
01.2.07.09.5.1	BELANJA OPERASI	70.350.000,00	41.368.000,00	(28.982.000,00)	58,80		
01.2.07.09.5.1.01	Belanja Pegawai	30.350.000,00	12.768.000,00	(17.582.000,00)	42,07		



KODE	URAIAN	JUMLAH (Rp)		BERTAMBAH / (BERKURANG)		DASAR HUKUM	KETERANGAN
		ANGGARAN	REALISASI	(Rp)	(%)		
01.2.07.09.5.1.02	Belanja Barang dan Jasa	40.000.000,00	28.600.000,00	(11.400.000,00)	71,50		
01.2.07.09.5.2	BELANJA MODAL	886.423.000,00	781.363.000,00	(105.060.000,00)	88,15		
01.2.07.09.5.2.03	Belanja Modal Gedung dan Bangunan	886.423.000,00	781.363.000,00	(105.060.000,00)	88,15		
01.2.08	Penyediaan Jasa Penunjang Urusan Pemerintahan Daerah	522.991.000,00	421.847.738,00	(101.143.262,00)	80,66		
01.2.08.01	Penyediaan Jasa Surat Menyurat	3.450.000,00	550.000,00	(2.900.000,00)	15,94		
01.2.08.01.5.1	BELANJA OPERASI	3.450.000,00	550.000,00	(2.900.000,00)	15,94		
01.2.08.01.5.1.02	Belanja Barang dan Jasa	3.450.000,00	550.000,00	(2.900.000,00)	15,94		
01.2.08.02	Penyediaan Jasa Komunikasi, Sumber Daya Air dan Listrik	177.366.000,00	110.107.738,00	(67.258.262,00)	62,08		
01.2.08.02.5.1	BELANJA OPERASI	177.366.000,00	110.107.738,00	(67.258.262,00)	62,08		
01.2.08.02.5.1.02	Belanja Barang dan Jasa	177.366.000,00	110.107.738,00	(67.258.262,00)	62,08		
01.2.08.04	Penyediaan Jasa Pelayanan Umum Kantor	342.175.000,00	311.190.000,00	(30.985.000,00)	90,94		
01.2.08.04.5.1	BELANJA OPERASI	342.175.000,00	311.190.000,00	(30.985.000,00)	90,94		
01.2.08.04.5.1.02	Belanja Barang dan Jasa	342.175.000,00	311.190.000,00	(30.985.000,00)	90,94		
01.2.09	Pemeliharaan Barang Milik Daerah Penunjang Urusan Pemerintahan Daerah	264.000.000,00	189.801.905,00	(74.198.095,00)	71,89		
01.2.09.02	Penyediaan Jasa Pemeliharaan, Biaya Pemeliharaan, Pajak dan Perizinan Kendaraan Dinas Operasional atau Lapangan	149.000.000,00	91.848.905,00	(57.151.095,00)	61,64		
01.2.09.02.5.1	BELANJA OPERASI	149.000.000,00	91.848.905,00	(57.151.095,00)	61,64		
01.2.09.02.5.1.01	Belanja Pegawai	15.250.000,00	2.400.000,00	(12.850.000,00)	15,74		
01.2.09.02.5.1.02	Belanja Barang dan Jasa	133.750.000,00	89.448.905,00	(44.301.095,00)	66,88		
01.2.09.05	Pemeliharaan Mebel	5.440.000,00	0,00	(5.440.000,00)	0		
01.2.09.05.5.1	BELANJA OPERASI	5.440.000,00	0,00	(5.440.000,00)	0		
01.2.09.05.5.1.02	Belanja Barang dan Jasa	5.440.000,00	0,00	(5.440.000,00)	0		
01.2.09.06	Pemeliharaan Peralatan dan Mesin Lainnya	34.560.000,00	24.765.000,00	(9.795.000,00)	71,66		
01.2.09.06.5.1	BELANJA OPERASI	34.560.000,00	24.765.000,00	(9.795.000,00)	71,66		
01.2.09.06.5.1.02	Belanja Barang dan Jasa	34.560.000,00	24.765.000,00	(9.795.000,00)	71,66		
01.2.09.09	Pemeliharaan/Rehabilitasi Gedung Kantor dan Bangunan Lainnya	75.000.000,00	73.188.000,00	(1.812.000,00)	97,58		
01.2.09.09.5.1	BELANJA OPERASI	75.000.000,00	73.188.000,00	(1.812.000,00)	97,58		
01.2.09.09.5.1.02	Belanja Barang dan Jasa	75.000.000,00	73.188.000,00	(1.812.000,00)	97,58		
02	<b>PROGRAM PENYELENGGARAAN PEMERINTAHAN DAN PELAYANAN PUBLIK</b>	84.257.800,00	57.300.000,00	(26.957.800,00)	68,01		
02.2.02	Penyelenggaraan Urusan Pemerintahan yang tidak Dilaksanakan oleh Unit Kerja Perangkat Daerah yang Ada di Kecamatan	69.679.800,00	53.920.000,00	(15.759.800,00)	77,38		
02.2.02.03	Peningkatan Efektifitas Pelaksanaan Pelayanan Kepada Masyarakat di Wilayah Kecamatan	69.679.800,00	53.920.000,00	(15.759.800,00)	77,38		
02.2.02.03.5.1	BELANJA OPERASI	69.679.800,00	53.920.000,00	(15.759.800,00)	77,38		





KODE	URAIAN	JUMLAH (Rp)		BERTAMBAH / (BERKURANG)		DASAR HUKUM	KETERANGAN
		ANGGARAN	REALISASI	(Rp)	(%)		
02.2.02.03.5.1.01	Belanja Pegawai	7.125.000,00	0,00	(7.125.000,00)	0		
02.2.02.03.5.1.02	Belanja Barang dan Jasa	62.554.800,00	53.920.000,00	(8.634.800,00)	86,20		
02.2.04	Pelaksanaan Urusan Pemerintahan yang Dilimpahkan kepada Camat	14.578.000,00	3.380.000,00	(11.198.000,00)	23,19		
02.2.04.03	Pelaksanaan Urusan Pemerintahan yang Terkait Dengan Kewenangan Lain yang Dilimpahkan	14.578.000,00	3.380.000,00	(11.198.000,00)	23,19		
02.2.04.03.5.1	BELANJA OPERASI	14.578.000,00	3.380.000,00	(11.198.000,00)	23,19		
02.2.04.03.5.1.02	Belanja Barang dan Jasa	14.578.000,00	3.380.000,00	(11.198.000,00)	23,19		
03	<b>PROGRAM PEMBERDAYAAN MASYARAKAT DESA DAN KELURAHAN</b>	4.382.426.000,00	3.483.292.560,00	(899.133.440,00)	79,48		
03.2.01	Koordinasi Kegiatan Pemberdayaan Desa	147.630.000,00	56.677.000,00	(90.953.000,00)	38,39		
03.2.01.01	Peningkatan Partisipasi Masyarakat Dalam Forum Musyawarah Perencanaan Pembangunan di Desa	27.630.000,00	20.115.000,00	(7.515.000,00)	72,80		
03.2.01.01.5.1	BELANJA OPERASI	27.630.000,00	20.115.000,00	(7.515.000,00)	72,80		
03.2.01.01.5.1.02	Belanja Barang dan Jasa	27.630.000,00	20.115.000,00	(7.515.000,00)	72,80		
03.2.01.02	Sinkronisasi Program Kerja dan Kegiatan Pemberdayaan Masyarakat Yang Dilakukan Oleh Pemerintah dan Swasta di Wilayah Kerja Kecamatan	20.000.000,00	6.746.000,00	(13.254.000,00)	33,73		
03.2.01.02.5.1	BELANJA OPERASI	20.000.000,00	6.746.000,00	(13.254.000,00)	33,73		
03.2.01.02.5.1.02	Belanja Barang dan Jasa	20.000.000,00	6.746.000,00	(13.254.000,00)	33,73		
03.2.01.03	Peningkatan Efektifitas Kegiatan Pemberdayaan Masyarakat di Wilayah Kecamatan	100.000.000,00	29.816.000,00	(70.184.000,00)	29,82		
03.2.01.03.5.1	BELANJA OPERASI	100.000.000,00	29.816.000,00	(70.184.000,00)	29,82		
03.2.01.03.5.1.01	Belanja Pegawai	11.540.000,00	0,00	(11.540.000,00)	0		
03.2.01.03.5.1.02	Belanja Barang dan Jasa	88.460.000,00	29.816.000,00	(58.644.000,00)	33,71		
03.2.02	Kegiatan Pemberdayaan Kelurahan	4.234.796.000,00	3.426.615.560,00	(808.180.440,00)	80,92		
03.2.02.01	Peningkatan partisipasi masyarakat dalam forum musyawarah perencanaan pembangunan di kelurahan	45.000.000,00	38.445.000,00	(6.555.000,00)	85,43		
03.2.02.01.5.1	BELANJA OPERASI	45.000.000,00	38.445.000,00	(6.555.000,00)	85,43		
03.2.02.01.5.1.02	Belanja Barang dan Jasa	45.000.000,00	38.445.000,00	(6.555.000,00)	85,43		
03.2.02.02	Pembangunan Sarana dan Prasarana Kelurahan	3.039.796.000,00	2.824.806.510,00	(214.989.490,00)	92,93		
03.2.02.02.5.1	BELANJA OPERASI	687.923.000,00	614.175.200,00	(73.747.800,00)	89,28		
03.2.02.02.5.1.01	Belanja Pegawai	35.750.000,00	22.970.000,00	(12.780.000,00)	64,25		
03.2.02.02.5.1.02	Belanja Barang dan Jasa	652.173.000,00	591.205.200,00	(60.967.800,00)	90,65		
03.2.02.02.5.2	BELANJA MODAL	2.351.873.000,00	2.210.631.310,00	(141.241.690,00)	93,99		
03.2.02.02.5.2.04	Belanja Modal Jalan, Jaringan, dan Irigasi	2.351.873.000,00	2.210.631.310,00	(141.241.690,00)	93,99		
03.2.02.03	Pemberdayaan Masyarakat di Kelurahan	1.150.000.000,00	563.364.050,00	(586.635.950,00)	48,99		
03.2.02.03.5.1	BELANJA OPERASI	1.150.000.000,00	563.364.050,00	(586.635.950,00)	48,99		
03.2.02.03.5.1.02	Belanja Barang dan Jasa	1.150.000.000,00	563.364.050,00	(586.635.950,00)	48,99		



KODE	URAIAN	JUMLAH (Rp)		BERTAMBAH / (BERKURANG)		DASAR HUKUM	KETERANGAN
		ANGGARAN	REALISASI	(Rp)	(%)		
04	<b>PROGRAM KOORDINASI KETENTRAMAN DAN KETERTIBAN UMUM</b>	22.500.000,00	17.881.000,00	(4.619.000,00)	79,47		
04.2.01	Koordinasi Upaya Penyelenggaraan Ketenteraman dan Ketertiban Umum	22.500.000,00	17.881.000,00	(4.619.000,00)	79,47		
04.2.01.01	Sinergitas dengan Kepolisian Negara Republik Indonesia, Tentara Nasional Indonesia dan instansi vertikal di wilayah kecamatan	22.500.000,00	17.881.000,00	(4.619.000,00)	79,47		
04.2.01.01.5.1	BELANJA OPERASI	22.500.000,00	17.881.000,00	(4.619.000,00)	79,47		
04.2.01.01.5.1.01	Belanja Pegawai	3.870.000,00	1.500.000,00	(2.370.000,00)	38,76		
04.2.01.01.5.1.02	Belanja Barang dan Jasa	18.630.000,00	16.381.000,00	(2.249.000,00)	87,93		
05	<b>PROGRAM PENYELENGGARAAN URUSAN PEMERINTAHAN UMUM</b>	42.500.000,00	34.988.000,00	(7.512.000,00)	82,32		
05.2.01	Penyelenggaraan Urusan Pemerintahan Umum sesuai Penugasan Kepala Daerah	42.500.000,00	34.988.000,00	(7.512.000,00)	82,32		
05.2.01.02	Fasilitasi, Koordinasi dan Pembinaan (Bimtek, Sosialisasi, Konsultasi) Wawasan Kebangsaan dan Ketahanan Nasional	12.000.000,00	4.568.000,00	(7.432.000,00)	38,07		
05.2.01.02.5.1	BELANJA OPERASI	12.000.000,00	4.568.000,00	(7.432.000,00)	38,07		
05.2.01.02.5.1.01	Belanja Pegawai	1.900.000,00	1.000.000,00	(900.000,00)	52,63		
05.2.01.02.5.1.02	Belanja Barang dan Jasa	10.100.000,00	3.568.000,00	(6.532.000,00)	35,33		
05.2.01.08	Pelaksanaan Tugas Forum Koordinasi Pimpinan di Kecamatan	30.500.000,00	30.420.000,00	(80.000,00)	99,74		
05.2.01.08.5.1	BELANJA OPERASI	30.500.000,00	30.420.000,00	(80.000,00)	99,74		
05.2.01.08.5.1.02	Belanja Barang dan Jasa	30.500.000,00	30.420.000,00	(80.000,00)	99,74		
06	<b>PROGRAM PEMBINAAN DAN PENGAWASAN PEMERINTAHAN DESA</b>	100.000.000,00	44.028.500,00	(55.971.500,00)	44,03		
06.2.01	Fasilitasi, Rekomendasi dan Koordinasi Pembinaan dan Pengawasan Pemerintahan Desa	100.000.000,00	44.028.500,00	(55.971.500,00)	44,03		
06.2.01.02	Fasilitasi Administrasi Tata Pemerintahan Desa	70.000.000,00	34.388.500,00	(35.611.500,00)	49,13		
06.2.01.02.5.1	BELANJA OPERASI	70.000.000,00	34.388.500,00	(35.611.500,00)	49,13		
06.2.01.02.5.1.01	Belanja Pegawai	10.320.000,00	4.000.000,00	(6.320.000,00)	38,76		
06.2.01.02.5.1.02	Belanja Barang dan Jasa	59.680.000,00	30.388.500,00	(29.291.500,00)	50,92		
06.2.01.05	Fasilitasi Pelaksanaan Tugas Kepala Desa dan Perangkat Desa	30.000.000,00	9.640.000,00	(20.360.000,00)	32,13		
06.2.01.05.5.1	BELANJA OPERASI	30.000.000,00	9.640.000,00	(20.360.000,00)	32,13		
06.2.01.05.5.1.02	Belanja Barang dan Jasa	30.000.000,00	9.640.000,00	(20.360.000,00)	32,13		
	<b>SURPLUS / DEFISIT</b>	(9.939.925.800,00)	(8.440.677.046,00)	1.499.248.754,00	0		
	<b>SISA LEBIH / KURANG PEMBIAYAAN TAHUN BERKENAAN</b>	<b>(9.939.925.800,00)</b>	<b>(8.440.677.046,00)</b>	<b>1.499.248.754,00</b>	<b>0</b>		





**PEMERINTAH KABUPATEN TEGAL**  
**RINCIAN APBD MENURUT URUSAN PEMERINTAHAN DAERAH, ORGANISASI, PROGRAM,**  
**KEGIATAN, SUBKEGIATAN, KELOMPOK, DAN JENIS PENDAPATAN, BELANJA DAN PEMBIAYAAN**

Tahun Anggaran 2022

Urusan Pemerintahan : 7.01 KECAMATAN  
 SKPD : 7-01.0-00.0-00.15 Kecamatan Suradadi  
 Unit Organisasi : 7-01.0-00.0-00.15.000 Kecamatan Suradadi  
 Sub Unit Organisasi : 7-01.0-00.0-00.15.000.000 Kecamatan Suradadi

KODE	URAIAN	JUMLAH (Rp)		BERTAMBAH / (BERKURANG)		DASAR HUKUM	KETERANGAN
		ANGGARAN	REALISASI	(Rp)	(%)		
00.0.00.00.5	<b>BELANJA DAERAH</b>	1.813.525.000,00	1.635.885.438,00	(177.639.562,00)	90,20		
01	<b>PROGRAM PENUNJANG URUSAN PEMERINTAHAN DAERAH</b>	1.597.830.000,00	1.481.044.438,00	(116.785.562,00)	92,69		
01.2.01	Perencanaan, Penganggaran, dan Evaluasi Kinerja Perangkat Daerah	3.285.000,00	2.260.000,00	(1.025.000,00)	68,80		
01.2.01.01	Penyusunan Dokumen Perencanaan Perangkat Daerah	1.217.500,00	760.000,00	(457.500,00)	62,42		
01.2.01.01.5.1	<b>BELANJA OPERASI</b>	1.217.500,00	760.000,00	(457.500,00)	62,42		
01.2.01.01.5.1.02	Belanja Barang dan Jasa	1.217.500,00	760.000,00	(457.500,00)	62,42		
01.2.01.06	Koordinasi dan Penyusunan Laporan Capaian Kinerja dan Ikhtisar Realisasi Kinerja SKPD	2.067.500,00	1.500.000,00	(567.500,00)	72,55		
01.2.01.06.5.1	<b>BELANJA OPERASI</b>	2.067.500,00	1.500.000,00	(567.500,00)	72,55		
01.2.01.06.5.1.02	Belanja Barang dan Jasa	2.067.500,00	1.500.000,00	(567.500,00)	72,55		
01.2.02	Administrasi Keuangan Perangkat Daerah	1.364.580.000,00	1.292.516.280,00	(72.063.720,00)	94,72		
01.2.02.01	Penyediaan Gaji dan Tunjangan ASN	1.332.000.000,00	1.259.936.280,00	(72.063.720,00)	94,59		
01.2.02.01.5.1	<b>BELANJA OPERASI</b>	1.332.000.000,00	1.259.936.280,00	(72.063.720,00)	94,59		
01.2.02.01.5.1.01	Belanja Pegawai	1.332.000.000,00	1.259.936.280,00	(72.063.720,00)	94,59		
01.2.02.03	Pelaksanaan Penatausahaan dan Pengujian/Verifikasi Keuangan SKPD	32.580.000,00	32.580.000,00	0,00	100,00		
01.2.02.03.5.1	<b>BELANJA OPERASI</b>	32.580.000,00	32.580.000,00	0,00	100,00		
01.2.02.03.5.1.01	Belanja Pegawai	32.580.000,00	32.580.000,00	0,00	100,00		
01.2.06	Administrasi Umum Perangkat Daerah	71.300.000,00	47.645.000,00	(23.655.000,00)	66,82		
01.2.06.01	Penyediaan Komponen Instalasi Listrik/Penerangan Bangunan Kantor	3.000.000,00	3.000.000,00	0,00	100,00		
01.2.06.01.5.1	<b>BELANJA OPERASI</b>	3.000.000,00	3.000.000,00	0,00	100,00		



KODE	URAIAN	JUMLAH (Rp)		BERTAMBAH / (BERKURANG)		DASAR HUKUM	KETERANGAN
		ANGGARAN	REALISASI	(Rp)	(%)		
01.2.06.01.5.1.02	Belanja Barang dan Jasa	3.000.000,00	3.000.000,00	0,00	100,00		
01.2.06.02	Penyediaan Peralatan dan Perlengkapan Kantor	9.000.000,00	8.950.000,00	(50.000,00)	99,44		
01.2.06.02.5.1	BELANJA OPERASI	9.000.000,00	8.950.000,00	(50.000,00)	99,44		
01.2.06.02.5.1.02	Belanja Barang dan Jasa	9.000.000,00	8.950.000,00	(50.000,00)	99,44		
01.2.06.03	Penyediaan Peralatan Rumah Tangga	2.500.000,00	2.500.000,00	0,00	100,00		
01.2.06.03.5.1	BELANJA OPERASI	2.500.000,00	2.500.000,00	0,00	100,00		
01.2.06.03.5.1.02	Belanja Barang dan Jasa	2.500.000,00	2.500.000,00	0,00	100,00		
01.2.06.04	Penyediaan Bahan Logistik Kantor	19.500.000,00	18.395.000,00	(1.105.000,00)	94,33		
01.2.06.04.5.1	BELANJA OPERASI	19.500.000,00	18.395.000,00	(1.105.000,00)	94,33		
01.2.06.04.5.1.02	Belanja Barang dan Jasa	19.500.000,00	18.395.000,00	(1.105.000,00)	94,33		
01.2.06.05	Penyediaan Barang Cetak dan Penggandaan	5.500.000,00	0,00	(5.500.000,00)	0		
01.2.06.05.5.1	BELANJA OPERASI	5.500.000,00	0,00	(5.500.000,00)	0		
01.2.06.05.5.1.02	Belanja Barang dan Jasa	5.500.000,00	0,00	(5.500.000,00)	0		
01.2.06.06	Penyediaan Bahan Bacaan dan Peraturan Perundang-undangan	2.300.000,00	1.600.000,00	(700.000,00)	69,57		
01.2.06.06.5.1	BELANJA OPERASI	2.300.000,00	1.600.000,00	(700.000,00)	69,57		
01.2.06.06.5.1.02	Belanja Barang dan Jasa	2.300.000,00	1.600.000,00	(700.000,00)	69,57		
01.2.06.09	Penyelenggaraan Rapat Koordinasi dan Konsultasi SKPD	29.500.000,00	13.200.000,00	(16.300.000,00)	44,75		
01.2.06.09.5.1	BELANJA OPERASI	29.500.000,00	13.200.000,00	(16.300.000,00)	44,75		
01.2.06.09.5.1.02	Belanja Barang dan Jasa	29.500.000,00	13.200.000,00	(16.300.000,00)	44,75		
01.2.07	Pengadaan Barang Milik Daerah Penunjang Urusan Pemerintah Daerah	10.400.000,00	0,00	(10.400.000,00)	0		
01.2.07.06	Pengadaan Peralatan dan Mesin Lainnya	10.400.000,00	0,00	(10.400.000,00)	0		
01.2.07.06.5.1	BELANJA OPERASI	1.400.000,00	0,00	(1.400.000,00)	0		
01.2.07.06.5.1.01	Belanja Pegawai	1.290.000,00	0,00	(1.290.000,00)	0		
01.2.07.06.5.1.02	Belanja Barang dan Jasa	110.000,00	0,00	(110.000,00)	0		
01.2.07.06.5.2	BELANJA MODAL	9.000.000,00	0,00	(9.000.000,00)	0		
01.2.07.06.5.2.02	Belanja Modal Peralatan dan Mesin	9.000.000,00	0,00	(9.000.000,00)	0		
01.2.08	Penyediaan Jasa Penunjang Urusan Pemerintahan Daerah	91.815.000,00	84.623.408,00	(7.191.592,00)	92,17		
01.2.08.01	Penyediaan Jasa Surat Menyurat	1.200.000,00	900.000,00	(300.000,00)	75,00		
01.2.08.01.5.1	BELANJA OPERASI	1.200.000,00	900.000,00	(300.000,00)	75,00		
01.2.08.01.5.1.02	Belanja Barang dan Jasa	1.200.000,00	900.000,00	(300.000,00)	75,00		
01.2.08.02	Penyediaan Jasa Komunikasi, Sumber Daya Air dan Listrik	14.954.000,00	11.768.408,00	(3.185.592,00)	78,70		
01.2.08.02.5.1	BELANJA OPERASI	14.954.000,00	11.768.408,00	(3.185.592,00)	78,70		
01.2.08.02.5.1.02	Belanja Barang dan Jasa	14.954.000,00	11.768.408,00	(3.185.592,00)	78,70		
01.2.08.04	Penyediaan Jasa Pelayanan Umum Kantor	75.661.000,00	71.955.000,00	(3.706.000,00)	95,10		
01.2.08.04.5.1	BELANJA OPERASI	75.661.000,00	71.955.000,00	(3.706.000,00)	95,10		
01.2.08.04.5.1.02	Belanja Barang dan Jasa	75.661.000,00	71.955.000,00	(3.706.000,00)	95,10		



KODE	URAIAN	JUMLAH (Rp)		BERTAMBAH / (BERKURANG)		DASAR HUKUM	KETERANGAN
		ANGGARAN	REALISASI	(Rp)	(%)		
01.2.09	Pemeliharaan Barang Milik Daerah Penunjang Urusan Pemerintahan Daerah	56.450.000,00	53.999.750,00	(2.450.250,00)	95,66		
01.2.09.02	Penyediaan Jasa Pemeliharaan, Biaya Pemeliharaan, Pajak dan Perizinan Kendaraan Dinas Operasional atau Lapangan	40.000.000,00	39.299.750,00	(700.250,00)	98,25		
01.2.09.02.5.1	BELANJA OPERASI	40.000.000,00	39.299.750,00	(700.250,00)	98,25		
01.2.09.02.5.1.02	Belanja Barang dan Jasa	40.000.000,00	39.299.750,00	(700.250,00)	98,25		
01.2.09.06	Pemeliharaan Peralatan dan Mesin Lainnya	5.500.000,00	4.200.000,00	(1.300.000,00)	76,36		
01.2.09.06.5.1	BELANJA OPERASI	5.500.000,00	4.200.000,00	(1.300.000,00)	76,36		
01.2.09.06.5.1.02	Belanja Barang dan Jasa	5.500.000,00	4.200.000,00	(1.300.000,00)	76,36		
01.2.09.09	Pemeliharaan/Rehabilitasi Gedung Kantor dan Bangunan Lainnya	10.950.000,00	10.500.000,00	(450.000,00)	95,89		
01.2.09.09.5.1	BELANJA OPERASI	10.950.000,00	10.500.000,00	(450.000,00)	95,89		
01.2.09.09.5.1.01	Belanja Pegawai	950.000,00	500.000,00	(450.000,00)	52,63		
01.2.09.09.5.1.02	Belanja Barang dan Jasa	10.000.000,00	10.000.000,00	0,00	100,00		
02	<b>PROGRAM PENYELENGGARAAN PEMERINTAHAN DAN PELAYANAN PUBLIK</b>	22.725.000,00	14.143.500,00	(8.581.500,00)	62,24		
02.2.01	Koordinasi Penyelenggaraan Kegiatan Pemerintahan di Tingkat Kecamatan	9.990.000,00	6.308.000,00	(3.682.000,00)	63,14		
02.2.01.02	Peningkatan Efektifitas Kegiatan Pemerintahan di Tingkat Kecamatan	9.990.000,00	6.308.000,00	(3.682.000,00)	63,14		
02.2.01.02.5.1	BELANJA OPERASI	9.990.000,00	6.308.000,00	(3.682.000,00)	63,14		
02.2.01.02.5.1.02	Belanja Barang dan Jasa	9.990.000,00	6.308.000,00	(3.682.000,00)	63,14		
02.2.04	Pelaksanaan Urusan Pemerintahan yang Dilimpahkan kepada Camat	12.735.000,00	7.835.500,00	(4.899.500,00)	61,53		
02.2.04.03	Pelaksanaan Urusan Pemerintahan yang Terkait Dengan Kewenangan Lain yang Dilimpahkan	12.735.000,00	7.835.500,00	(4.899.500,00)	61,53		
02.2.04.03.5.1	BELANJA OPERASI	12.735.000,00	7.835.500,00	(4.899.500,00)	61,53		
02.2.04.03.5.1.01	Belanja Pegawai	1.900.000,00	1.000.000,00	(900.000,00)	52,63		
02.2.04.03.5.1.02	Belanja Barang dan Jasa	10.835.000,00	6.835.500,00	(3.999.500,00)	63,09		
03	<b>PROGRAM PEMBERDAYAAN MASYARAKAT DESA DAN KELURAHAN</b>	58.250.000,00	43.131.500,00	(15.118.500,00)	74,05		
03.2.01	Koordinasi Kegiatan Pemberdayaan Desa	58.250.000,00	43.131.500,00	(15.118.500,00)	74,05		
03.2.01.01	Peningkatan Partisipasi Masyarakat Dalam Forum Musyawarah Perencanaan Pembangunan di Desa	20.622.500,00	15.121.500,00	(5.501.000,00)	73,33		
03.2.01.01.5.1	BELANJA OPERASI	20.622.500,00	15.121.500,00	(5.501.000,00)	73,33		
03.2.01.01.5.1.01	Belanja Pegawai	950.000,00	950.000,00	0,00	100,00		
03.2.01.01.5.1.02	Belanja Barang dan Jasa	19.672.500,00	14.171.500,00	(5.501.000,00)	72,04		



KODE	URAIAN	JUMLAH (Rp)		BERTAMBAH / (BERKURANG)		DASAR HUKUM	KETERANGAN
		ANGGARAN	REALISASI	(Rp)	(%)		
03.2.01.02	Sinkronisasi Program Kerja dan Kegiatan Pemberdayaan Masyarakat Yang Dilakukan Oleh Pemerintah dan Swasta di Wilayah Kerja Kecamatan	3.902.500,00	2.222.000,00	(1.680.500,00)	56,94		
03.2.01.02.5.1	BELANJA OPERASI	3.902.500,00	2.222.000,00	(1.680.500,00)	56,94		
03.2.01.02.5.1.02	Belanja Barang dan Jasa	3.902.500,00	2.222.000,00	(1.680.500,00)	56,94		
03.2.01.03	Peningkatan Efektifitas Kegiatan Pemberdayaan Masyarakat di Wilayah Kecamatan	33.725.000,00	25.788.000,00	(7.937.000,00)	76,47		
03.2.01.03.5.1	BELANJA OPERASI	33.725.000,00	25.788.000,00	(7.937.000,00)	76,47		
03.2.01.03.5.1.02	Belanja Barang dan Jasa	33.725.000,00	25.788.000,00	(7.937.000,00)	76,47		
04	<b>PROGRAM KOORDINASI KETENTERAMAN DAN KETERTIBAN UMUM</b>	16.671.500,00	7.085.000,00	(9.586.500,00)	42,50		
04.2.01	Koordinasi Upaya Penyelenggaraan Ketenteraman dan Ketertiban Umum	13.454.000,00	6.288.000,00	(7.166.000,00)	46,74		
04.2.01.01	Sinergitas dengan Kepolisian Negara Republik Indonesia, Tentara Nasional Indonesia dan instansi vertikal di wilayah kecamatan	13.454.000,00	6.288.000,00	(7.166.000,00)	46,74		
04.2.01.01.5.1	BELANJA OPERASI	13.454.000,00	6.288.000,00	(7.166.000,00)	46,74		
04.2.01.01.5.1.01	Belanja Pegawai	1.900.000,00	500.000,00	(1.400.000,00)	26,32		
04.2.01.01.5.1.02	Belanja Barang dan Jasa	11.554.000,00	5.788.000,00	(5.766.000,00)	50,10		
04.2.02	Koordinasi Penerapan dan Penegakan Peraturan Daerah dan Peraturan Kepala Daerah	3.217.500,00	797.000,00	(2.420.500,00)	24,77		
04.2.02.01	Koordinasi/Sinergi Dengan Perangkat Daerah yang Tugas dan Fungsinya di Bidang Penegakan Peraturan Perundang-Undangan dan/atau Kepolisian Negara Republik Indonesia	3.217.500,00	797.000,00	(2.420.500,00)	24,77		
04.2.02.01.5.1	BELANJA OPERASI	3.217.500,00	797.000,00	(2.420.500,00)	24,77		
04.2.02.01.5.1.01	Belanja Pegawai	950.000,00	500.000,00	(450.000,00)	52,63		
04.2.02.01.5.1.02	Belanja Barang dan Jasa	2.267.500,00	297.000,00	(1.970.500,00)	13,10		
05	<b>PROGRAM PENYELENGGARAAN URUSAN PEMERINTAHAN UMUM</b>	48.543.500,00	37.694.000,00	(10.849.500,00)	77,65		
05.2.01	Penyelenggaraan Urusan Pemerintahan Umum sesuai Penugasan Kepala Daerah	48.543.500,00	37.694.000,00	(10.849.500,00)	77,65		
05.2.01.01	Pembinaan Wawasan Kebangsaan dan Ketahanan Nasional dalam Rangka Memantapkan Pengamalan Pancasila, Pelaksanaan Undang- Undang Dasar Negara Republik Indonesia Tahun 1945, Pelestarian Bhinneka Tunggal Ika Serta Pemertahanan dan Pemeliharaan Keutuhan Negara Kesatuan Republik Indonesia	16.612.500,00	7.397.000,00	(9.215.500,00)	44,53		
05.2.01.01.5.1	BELANJA OPERASI	16.612.500,00	7.397.000,00	(9.215.500,00)	44,53		
05.2.01.01.5.1.01	Belanja Pegawai	950.000,00	500.000,00	(450.000,00)	52,63		



KODE	URAIAN	JUMLAH (Rp)		BERTAMBAH / (BERKURANG)		DASAR HUKUM	KETERANGAN
		ANGGARAN	REALISASI	(Rp)	(%)		
05.2.01.01.5.1.02	Belanja Barang dan Jasa	15.662.500,00	6.897.000,00	(8.765.500,00)	44,04		
05.2.01.03	Pembinaan Persatuan dan Kesatuan Bangsa	1.381.000,00	297.000,00	(1.084.000,00)	21,51		
05.2.01.03.5.1	BELANJA OPERASI	1.381.000,00	297.000,00	(1.084.000,00)	21,51		
05.2.01.03.5.1.02	Belanja Barang dan Jasa	1.381.000,00	297.000,00	(1.084.000,00)	21,51		
05.2.01.08	Pelaksanaan Tugas Forum Koordinasi Pimpinan di Kecamatan	30.550.000,00	30.000.000,00	(550.000,00)	98,20		
05.2.01.08.5.1	BELANJA OPERASI	30.550.000,00	30.000.000,00	(550.000,00)	98,20		
05.2.01.08.5.1.02	Belanja Barang dan Jasa	30.550.000,00	30.000.000,00	(550.000,00)	98,20		
06	<b>PROGRAM PEMBINAAN DAN PENGAWASAN PEMERINTAHAN DESA</b>	69.505.000,00	52.787.000,00	(16.718.000,00)	75,95		
06.2.01	Fasilitasi, Rekomendasi dan Koordinasi Pembinaan dan Pengawasan Pemerintahan Desa	69.505.000,00	52.787.000,00	(16.718.000,00)	75,95		
06.2.01.02	Fasilitasi Administrasi Tata Pemerintahan Desa	26.597.500,00	21.936.000,00	(4.661.500,00)	82,47		
06.2.01.02.5.1	BELANJA OPERASI	26.597.500,00	21.936.000,00	(4.661.500,00)	82,47		
06.2.01.02.5.1.01	Belanja Pegawai	2.850.000,00	1.500.000,00	(1.350.000,00)	52,63		
06.2.01.02.5.1.02	Belanja Barang dan Jasa	23.747.500,00	20.436.000,00	(3.311.500,00)	86,06		
06.2.01.03	Fasilitasi Pengelolaan Keuangan Desa dan pendayagunaan Aset Desa	19.950.000,00	14.123.500,00	(5.826.500,00)	70,79		
06.2.01.03.5.1	BELANJA OPERASI	19.950.000,00	14.123.500,00	(5.826.500,00)	70,79		
06.2.01.03.5.1.02	Belanja Barang dan Jasa	19.950.000,00	14.123.500,00	(5.826.500,00)	70,79		
06.2.01.05	Fasilitasi Pelaksanaan Tugas Kepala Desa dan Perangkat Desa	3.815.000,00	3.277.000,00	(538.000,00)	85,90		
06.2.01.05.5.1	BELANJA OPERASI	3.815.000,00	3.277.000,00	(538.000,00)	85,90		
06.2.01.05.5.1.02	Belanja Barang dan Jasa	3.815.000,00	3.277.000,00	(538.000,00)	85,90		
06.2.01.08	Rekomendasi Pengangkatan dan Pemberhentian Perangkat Desa	7.035.000,00	4.058.000,00	(2.977.000,00)	57,68		
06.2.01.08.5.1	BELANJA OPERASI	7.035.000,00	4.058.000,00	(2.977.000,00)	57,68		
06.2.01.08.5.1.02	Belanja Barang dan Jasa	7.035.000,00	4.058.000,00	(2.977.000,00)	57,68		
06.2.01.09	Fasilitasi Sinkronisasi Perencanaan Pembangunan Daerah Dengan Pembangunan Desa	8.402.500,00	6.268.500,00	(2.134.000,00)	74,60		
06.2.01.09.5.1	BELANJA OPERASI	8.402.500,00	6.268.500,00	(2.134.000,00)	74,60		
06.2.01.09.5.1.02	Belanja Barang dan Jasa	8.402.500,00	6.268.500,00	(2.134.000,00)	74,60		
06.2.01.18	Koordinasi Pelaksanaan Pembangunan Kawasan Perdesaan di Wilayah Kecamatan	3.705.000,00	3.124.000,00	(581.000,00)	84,32		
06.2.01.18.5.1	BELANJA OPERASI	3.705.000,00	3.124.000,00	(581.000,00)	84,32		
06.2.01.18.5.1.02	Belanja Barang dan Jasa	3.705.000,00	3.124.000,00	(581.000,00)	84,32		
	<b>SURPLUS / DEFISIT</b>	(1.813.525.000,00)	(1.635.885.438,00)	177.639.562,00	0		
	<b>SISA LEBIH / KURANG PEMBIAYAAN TAHUN BERKENAAN</b>	<b>(1.813.525.000,00)</b>	<b>(1.635.885.438,00)</b>	<b>177.639.562,00</b>	<b>0</b>		





**PEMERINTAH KABUPATEN TEGAL**  
**RINCIAN APBD MENURUT URUSAN PEMERINTAHAN DAERAH, ORGANISASI, PROGRAM,**  
**KEGIATAN, SUBKEGIATAN, KELOMPOK, DAN JENIS PENDAPATAN, BELANJA DAN PEMBIAYAAN**

Tahun Anggaran 2022

Urusan Pemerintahan : 7.01 KECAMATAN  
 SKPD : 7-01.0-00.0-00.16 Kecamatan Talang  
 Unit Organisasi : 7-01.0-00.0-00.16.000 Kecamatan Talang  
 Sub Unit Organisasi : 7-01.0-00.0-00.16.000.000 Kecamatan Talang

KODE	URAIAN	JUMLAH (Rp)		BERTAMBAH / (BERKURANG)		DASAR HUKUM	KETERANGAN
		ANGGARAN	REALISASI	(Rp)	(%)		
00.0.00.00.5	<b>BELANJA DAERAH</b>	1.546.340.500,00	1.284.033.908,00	(262.306.592,00)	83,04		
01	<b>PROGRAM PENUNJANG URUSAN PEMERINTAHAN DAERAH</b>	1.386.067.000,00	1.201.099.408,00	(184.967.592,00)	86,66		
01.2.01	Perencanaan, Penganggaran, dan Evaluasi Kinerja Perangkat Daerah	12.580.000,00	3.504.000,00	(9.076.000,00)	27,85		
01.2.01.01	Penyusunan Dokumen Perencanaan Perangkat Daerah	5.142.000,00	2.166.000,00	(2.976.000,00)	42,12		
01.2.01.01.5.1	<b>BELANJA OPERASI</b>	5.142.000,00	2.166.000,00	(2.976.000,00)	42,12		
01.2.01.01.5.1.02	Belanja Barang dan Jasa	5.142.000,00	2.166.000,00	(2.976.000,00)	42,12		
01.2.01.06	Koordinasi dan Penyusunan Laporan Capaian Kinerja dan Ikhtisar Realisasi Kinerja SKPD	7.438.000,00	1.338.000,00	(6.100.000,00)	17,99		
01.2.01.06.5.1	<b>BELANJA OPERASI</b>	7.438.000,00	1.338.000,00	(6.100.000,00)	17,99		
01.2.01.06.5.1.01	Belanja Pegawai	1.000.000,00	0,00	(1.000.000,00)	0		
01.2.01.06.5.1.02	Belanja Barang dan Jasa	6.438.000,00	1.338.000,00	(5.100.000,00)	20,78		
01.2.02	Administrasi Keuangan Perangkat Daerah	1.145.833.000,00	1.036.909.783,00	(108.923.217,00)	90,49		
01.2.02.01	Penyediaan Gaji dan Tunjangan ASN	1.110.793.000,00	1.006.489.783,00	(104.303.217,00)	90,61		
01.2.02.01.5.1	<b>BELANJA OPERASI</b>	1.110.793.000,00	1.006.489.783,00	(104.303.217,00)	90,61		
01.2.02.01.5.1.01	Belanja Pegawai	1.110.793.000,00	1.006.489.783,00	(104.303.217,00)	90,61		
01.2.02.03	Pelaksanaan Penatausahaan dan Pengujian/Verifikasi Keuangan SKPD	35.040.000,00	30.420.000,00	(4.620.000,00)	86,82		
01.2.02.03.5.1	<b>BELANJA OPERASI</b>	35.040.000,00	30.420.000,00	(4.620.000,00)	86,82		
01.2.02.03.5.1.01	Belanja Pegawai	35.040.000,00	30.420.000,00	(4.620.000,00)	86,82		
01.2.06	Administrasi Umum Perangkat Daerah	67.951.850,00	37.469.599,00	(30.482.251,00)	55,14		





KODE	URAIAN	JUMLAH (Rp)		BERTAMBAH / (BERKURANG)		DASAR HUKUM	KETERANGAN
		ANGGARAN	REALISASI	(Rp)	(%)		
01.2.06.01	Penyediaan Komponen Instalasi Listrik/Penerangan Bangunan Kantor	4.504.300,00	970.500,00	(3.533.800,00)	21,55		
01.2.06.01.5.1	BELANJA OPERASI	4.504.300,00	970.500,00	(3.533.800,00)	21,55		
01.2.06.01.5.1.02	Belanja Barang dan Jasa	4.504.300,00	970.500,00	(3.533.800,00)	21,55		
01.2.06.02	Penyediaan Peralatan dan Perlengkapan Kantor	13.774.400,00	13.774.400,00	0,00	100,00		
01.2.06.02.5.1	BELANJA OPERASI	13.774.400,00	13.774.400,00	0,00	100,00		
01.2.06.02.5.1.02	Belanja Barang dan Jasa	13.774.400,00	13.774.400,00	0,00	100,00		
01.2.06.03	Penyediaan Peralatan Rumah Tangga	5.098.900,00	3.748.900,00	(1.350.000,00)	73,52		
01.2.06.03.5.1	BELANJA OPERASI	5.098.900,00	3.748.900,00	(1.350.000,00)	73,52		
01.2.06.03.5.1.02	Belanja Barang dan Jasa	5.098.900,00	3.748.900,00	(1.350.000,00)	73,52		
01.2.06.04	Penyediaan Bahan Logistik Kantor	22.357.500,00	6.524.000,00	(15.833.500,00)	29,18		
01.2.06.04.5.1	BELANJA OPERASI	22.357.500,00	6.524.000,00	(15.833.500,00)	29,18		
01.2.06.04.5.1.01	Belanja Pegawai	3.500.000,00	0,00	(3.500.000,00)	0		
01.2.06.04.5.1.02	Belanja Barang dan Jasa	18.857.500,00	6.524.000,00	(12.333.500,00)	34,60		
01.2.06.05	Penyediaan Barang Cetak dan Penggandaan	5.632.750,00	5.311.799,00	(320.951,00)	94,30		
01.2.06.05.5.1	BELANJA OPERASI	5.632.750,00	5.311.799,00	(320.951,00)	94,30		
01.2.06.05.5.1.02	Belanja Barang dan Jasa	5.632.750,00	5.311.799,00	(320.951,00)	94,30		
01.2.06.06	Penyediaan Bahan Bacaan dan Peraturan Perundang-undangan	3.000.000,00	2.750.000,00	(250.000,00)	91,67		
01.2.06.06.5.1	BELANJA OPERASI	3.000.000,00	2.750.000,00	(250.000,00)	91,67		
01.2.06.06.5.1.02	Belanja Barang dan Jasa	3.000.000,00	2.750.000,00	(250.000,00)	91,67		
01.2.06.09	Penyelenggaraan Rapat Koordinasi dan Konsultasi SKPD	13.584.000,00	4.390.000,00	(9.194.000,00)	32,32		
01.2.06.09.5.1	BELANJA OPERASI	13.584.000,00	4.390.000,00	(9.194.000,00)	32,32		
01.2.06.09.5.1.02	Belanja Barang dan Jasa	13.584.000,00	4.390.000,00	(9.194.000,00)	32,32		
01.2.07	Pengadaan Barang Milik Daerah Penunjang Urusan Pemerintah Daerah	16.000.000,00	15.000.000,00	(1.000.000,00)	93,75		
01.2.07.06	Pengadaan Peralatan dan Mesin Lainnya	16.000.000,00	15.000.000,00	(1.000.000,00)	93,75		
01.2.07.06.5.2	BELANJA MODAL	16.000.000,00	15.000.000,00	(1.000.000,00)	93,75		
01.2.07.06.5.2.02	Belanja Modal Peralatan dan Mesin	16.000.000,00	15.000.000,00	(1.000.000,00)	93,75		
01.2.08	Penyediaan Jasa Penunjang Urusan Pemerintahan Daerah	86.677.650,00	66.394.476,00	(20.283.174,00)	76,60		
01.2.08.01	Penyediaan Jasa Surat Menyurat	300.000,00	300.000,00	0,00	100,00		
01.2.08.01.5.1	BELANJA OPERASI	300.000,00	300.000,00	0,00	100,00		
01.2.08.01.5.1.02	Belanja Barang dan Jasa	300.000,00	300.000,00	0,00	100,00		
01.2.08.02	Penyediaan Jasa Komunikasi, Sumber Daya Air dan Listrik	46.162.650,00	26.237.926,00	(19.924.724,00)	56,84		
01.2.08.02.5.1	BELANJA OPERASI	46.162.650,00	26.237.926,00	(19.924.724,00)	56,84		
01.2.08.02.5.1.01	Belanja Pegawai	500.000,00	0,00	(500.000,00)	0		
01.2.08.02.5.1.02	Belanja Barang dan Jasa	45.662.650,00	26.237.926,00	(19.424.724,00)	57,46		
01.2.08.04	Penyediaan Jasa Pelayanan Umum Kantor	40.215.000,00	39.856.550,00	(358.450,00)	99,11		



KODE	URAIAN	JUMLAH (Rp)		BERTAMBAH / (BERKURANG)		DASAR HUKUM	KETERANGAN
		ANGGARAN	REALISASI	(Rp)	(%)		
01.2.08.04.5.1	BELANJA OPERASI	40.215.000,00	39.856.550,00	(358.450,00)	99,11		
01.2.08.04.5.1.02	Belanja Barang dan Jasa	40.215.000,00	39.856.550,00	(358.450,00)	99,11		
01.2.09	Pemeliharaan Barang Milik Daerah Penunjang Urusan Pemerintahan Daerah	57.024.500,00	41.821.550,00	(15.202.950,00)	73,34		
01.2.09.01	Penyediaan Jasa Pemeliharaan, Biaya Pemeliharaan, dan Pajak Kendaraan Perorangan Dinas atau Kendaraan Dinas Jabatan	48.864.500,00	38.536.550,00	(10.327.950,00)	78,86		
01.2.09.01.5.1	BELANJA OPERASI	48.864.500,00	38.536.550,00	(10.327.950,00)	78,86		
01.2.09.01.5.1.01	Belanja Pegawai	500.000,00	0,00	(500.000,00)	0		
01.2.09.01.5.1.02	Belanja Barang dan Jasa	48.364.500,00	38.536.550,00	(9.827.950,00)	79,68		
01.2.09.06	Pemeliharaan Peralatan dan Mesin Lainnya	8.160.000,00	3.285.000,00	(4.875.000,00)	40,26		
01.2.09.06.5.1	BELANJA OPERASI	8.160.000,00	3.285.000,00	(4.875.000,00)	40,26		
01.2.09.06.5.1.02	Belanja Barang dan Jasa	8.160.000,00	3.285.000,00	(4.875.000,00)	40,26		
02	<b>PROGRAM PENYELENGGARAAN PEMERINTAHAN DAN PELAYANAN PUBLIK</b>	41.512.000,00	600.000,00	(40.912.000,00)	1,45		
02.2.01	Koordinasi Penyelenggaraan Kegiatan Pemerintahan di Tingkat Kecamatan	28.424.000,00	0,00	(28.424.000,00)	0		
02.2.01.01	Koordinasi/Sinergi Perencanaan dan Pelaksanaan Kegiatan Pemerintahan Dengan Perangkat Daerah dan Instansi Vertikal Terkait	28.424.000,00	0,00	(28.424.000,00)	0		
02.2.01.01.5.1	BELANJA OPERASI	28.424.000,00	0,00	(28.424.000,00)	0		
02.2.01.01.5.1.01	Belanja Pegawai	1.500.000,00	0,00	(1.500.000,00)	0		
02.2.01.01.5.1.02	Belanja Barang dan Jasa	26.924.000,00	0,00	(26.924.000,00)	0		
02.2.04	Pelaksanaan Urusan Pemerintahan yang Dilimpahkan kepada Camat	13.088.000,00	600.000,00	(12.488.000,00)	4,58		
02.2.04.03	Pelaksanaan Urusan Pemerintahan yang Terkait Dengan Kewenangan Lain yang Dilimpahkan	13.088.000,00	600.000,00	(12.488.000,00)	4,58		
02.2.04.03.5.1	BELANJA OPERASI	13.088.000,00	600.000,00	(12.488.000,00)	4,58		
02.2.04.03.5.1.01	Belanja Pegawai	1.000.000,00	0,00	(1.000.000,00)	0		
02.2.04.03.5.1.02	Belanja Barang dan Jasa	12.088.000,00	600.000,00	(11.488.000,00)	4,96		
03	<b>PROGRAM PEMBERDAYAAN MASYARAKAT DESA DAN KELURAHAN</b>	17.397.500,00	13.317.500,00	(4.080.000,00)	76,55		
03.2.01	Koordinasi Kegiatan Pemberdayaan Desa	17.397.500,00	13.317.500,00	(4.080.000,00)	76,55		
03.2.01.01	Peningkatan Partisipasi Masyarakat Dalam Forum Musyawarah Perencanaan Pembangunan di Desa	11.020.000,00	7.920.000,00	(3.100.000,00)	71,87		
03.2.01.01.5.1	BELANJA OPERASI	11.020.000,00	7.920.000,00	(3.100.000,00)	71,87		
03.2.01.01.5.1.01	Belanja Pegawai	2.000.000,00	500.000,00	(1.500.000,00)	25,00		
03.2.01.01.5.1.02	Belanja Barang dan Jasa	9.020.000,00	7.420.000,00	(1.600.000,00)	82,26		
03.2.01.03	Peningkatan Efektifitas Kegiatan Pemberdayaan Masyarakat di Wilayah Kecamatan	6.377.500,00	5.397.500,00	(980.000,00)	84,63		
03.2.01.03.5.1	BELANJA OPERASI	6.377.500,00	5.397.500,00	(980.000,00)	84,63		



KODE	URAIAN	JUMLAH (Rp)		BERTAMBAH / (BERKURANG)		DASAR HUKUM	KETERANGAN
		ANGGARAN	REALISASI	(Rp)	(%)		
03.2.01.03.5.1.02	Belanja Barang dan Jasa	6.377.500,00	5.397.500,00	(980.000,00)	84,63		
04	<b>PROGRAM KOORDINASI KETENTRAMAN DAN KETERTIBAN UMUM</b>	4.040.000,00	0,00	(4.040.000,00)	0		
04.2.01	Koordinasi Upaya Penyelenggaraan Ketenteraman dan Ketertiban Umum	2.085.000,00	0,00	(2.085.000,00)	0		
04.2.01.01	Sinergitas dengan Kepolisian Negara Republik Indonesia, Tentara Nasional Indonesia dan instansi vertikal di wilayah kecamatan	2.085.000,00	0,00	(2.085.000,00)	0		
04.2.01.01.5.1	BELANJA OPERASI	2.085.000,00	0,00	(2.085.000,00)	0		
04.2.01.01.5.1.02	Belanja Barang dan Jasa	2.085.000,00	0,00	(2.085.000,00)	0		
04.2.02	Koordinasi Penerapan dan Penegakan Peraturan Daerah dan Peraturan Kepala Daerah	1.955.000,00	0,00	(1.955.000,00)	0		
04.2.02.01	Koordinasi/Sinergi Dengan Perangkat Daerah yang Tugas dan Fungsinya di Bidang Penegakan Peraturan Perundang-Undangan dan/atau Kepolisian Negara Republik Indonesia	1.955.000,00	0,00	(1.955.000,00)	0		
04.2.02.01.5.1	BELANJA OPERASI	1.955.000,00	0,00	(1.955.000,00)	0		
04.2.02.01.5.1.02	Belanja Barang dan Jasa	1.955.000,00	0,00	(1.955.000,00)	0		
05	<b>PROGRAM PENYELENGGARAAN URUSAN PEMERINTAHAN UMUM</b>	63.389.500,00	52.945.500,00	(10.444.000,00)	83,52		
05.2.01	Penyelenggaraan Urusan Pemerintahan Umum sesuai Penugasan Kepala Daerah	63.389.500,00	52.945.500,00	(10.444.000,00)	83,52		
05.2.01.01	Pembinaan Wawasan Kebangsaan dan Ketahanan Nasional dalam Rangka Memantapkan Pengamalan Pancasila, Pelaksanaan Undang- Undang Dasar Negara Republik Indonesia Tahun 1945, Pelestarian Bhinneka Tunggal Ika Serta Pemertahanan dan Pemeliharaan Keutuhan Negara Kesatuan Republik Indonesia	33.389.500,00	22.945.500,00	(10.444.000,00)	68,72		
05.2.01.01.5.1	BELANJA OPERASI	33.389.500,00	22.945.500,00	(10.444.000,00)	68,72		
05.2.01.01.5.1.01	Belanja Pegawai	1.500.000,00	0,00	(1.500.000,00)	0		
05.2.01.01.5.1.02	Belanja Barang dan Jasa	31.889.500,00	22.945.500,00	(8.944.000,00)	71,95		
05.2.01.08	Pelaksanaan Tugas Forum Koordinasi Pimpinan di Kecamatan	30.000.000,00	30.000.000,00	0,00	100,00		
05.2.01.08.5.1	BELANJA OPERASI	30.000.000,00	30.000.000,00	0,00	100,00		
05.2.01.08.5.1.02	Belanja Barang dan Jasa	30.000.000,00	30.000.000,00	0,00	100,00		
06	<b>PROGRAM PEMBINAAN DAN PENGAWASAN PEMERINTAHAN DESA</b>	33.934.500,00	16.071.500,00	(17.863.000,00)	47,36		
06.2.01	Fasilitasi, Rekomendasi dan Koordinasi Pembinaan dan Pengawasan Pemerintahan Desa	33.934.500,00	16.071.500,00	(17.863.000,00)	47,36		
06.2.01.02	Fasilitasi Administrasi Tata Pemerintahan Desa	8.892.500,00	3.964.000,00	(4.928.500,00)	44,58		



KODE	URAIAN	JUMLAH (Rp)		BERTAMBAH / (BERKURANG)		DASAR HUKUM	KETERANGAN
		ANGGARAN	REALISASI	(Rp)	(%)		
06.2.01.02.5.1	BELANJA OPERASI	8.892.500,00	3.964.000,00	(4.928.500,00)	44,58		
06.2.01.02.5.1.01	Belanja Pegawai	2.500.000,00	2.500.000,00	0,00	100,00		
06.2.01.02.5.1.02	Belanja Barang dan Jasa	6.392.500,00	1.464.000,00	(4.928.500,00)	22,90		
06.2.01.03	Fasilitasi Pengelolaan Keuangan Desa dan pendayagunaan Aset Desa	7.965.000,00	2.545.500,00	(5.419.500,00)	31,96		
06.2.01.03.5.1	BELANJA OPERASI	7.965.000,00	2.545.500,00	(5.419.500,00)	31,96		
06.2.01.03.5.1.02	Belanja Barang dan Jasa	7.965.000,00	2.545.500,00	(5.419.500,00)	31,96		
06.2.01.05	Fasilitasi Pelaksanaan Tugas Kepala Desa dan Perangkat Desa	7.792.000,00	7.540.000,00	(252.000,00)	96,77		
06.2.01.05.5.1	BELANJA OPERASI	7.792.000,00	7.540.000,00	(252.000,00)	96,77		
06.2.01.05.5.1.02	Belanja Barang dan Jasa	7.792.000,00	7.540.000,00	(252.000,00)	96,77		
06.2.01.09	Fasilitasi Sinkronisasi Perencanaan Pembangunan Daerah Dengan Pembangunan Desa	7.385.000,00	1.422.000,00	(5.963.000,00)	19,26		
06.2.01.09.5.1	BELANJA OPERASI	7.385.000,00	1.422.000,00	(5.963.000,00)	19,26		
06.2.01.09.5.1.02	Belanja Barang dan Jasa	7.385.000,00	1.422.000,00	(5.963.000,00)	19,26		
06.2.01.18	Koordinasi Pelaksanaan Pembangunan Kawasan Perdesaan di Wilayah Kecamatan	1.900.000,00	600.000,00	(1.300.000,00)	31,58		
06.2.01.18.5.1	BELANJA OPERASI	1.900.000,00	600.000,00	(1.300.000,00)	31,58		
06.2.01.18.5.1.02	Belanja Barang dan Jasa	1.900.000,00	600.000,00	(1.300.000,00)	31,58		
	<b>SURPLUS / DEFISIT</b>	<b>(1.546.340.500,00)</b>	<b>(1.284.033.908,00)</b>	<b>262.306.592,00</b>	<b>0</b>		
	<b>SISA LEBIH / KURANG PEMBIAYAAN TAHUN BERKENAAN</b>	<b>(1.546.340.500,00)</b>	<b>(1.284.033.908,00)</b>	<b>262.306.592,00</b>	<b>0</b>		





**PEMERINTAH KABUPATEN TEGAL**  
**RINCIAN APBD MENURUT URUSAN PEMERINTAHAN DAERAH, ORGANISASI, PROGRAM,**  
**KEGIATAN, SUBKEGIATAN, KELOMPOK, DAN JENIS PENDAPATAN, BELANJA DAN PEMBIAYAAN**

Tahun Anggaran 2022

Urusan Pemerintahan : 7.01 KECAMATAN  
 SKPD : 7-01.0-00.0-00.17 Kecamatan Tarub  
 Unit Organisasi : 7-01.0-00.0-00.17.000 Kecamatan Tarub  
 Sub Unit Organisasi : 7-01.0-00.0-00.17.000.000 Kecamatan Tarub

KODE	URAIAN	JUMLAH (Rp)		BERTAMBAH / (BERKURANG)		DASAR HUKUM	KETERANGAN
		ANGGARAN	REALISASI	(Rp)	(%)		
00.0.00.00.5	<b>BELANJA DAERAH</b>	1.941.401.000,00	1.737.109.774,00	(204.291.226,00)	89,48		
01	<b>PROGRAM PENUNJANG URUSAN PEMERINTAHAN DAERAH</b>	1.798.068.660,00	1.635.534.024,00	(162.534.636,00)	90,96		
01.2.01	Perencanaan, Penganggaran, dan Evaluasi Kinerja Perangkat Daerah	17.462.210,00	2.499.850,00	(14.962.360,00)	14,32		
01.2.01.01	Penyusunan Dokumen Perencanaan Perangkat Daerah	4.200.000,00	159.850,00	(4.040.150,00)	3,81		
01.2.01.01.5.1	<b>BELANJA OPERASI</b>	4.200.000,00	159.850,00	(4.040.150,00)	3,81		
01.2.01.01.5.1.02	Belanja Barang dan Jasa	4.200.000,00	159.850,00	(4.040.150,00)	3,81		
01.2.01.06	Koordinasi dan Penyusunan Laporan Capaian Kinerja dan Ikhtisar Realisasi Kinerja SKPD	13.262.210,00	2.340.000,00	(10.922.210,00)	17,64		
01.2.01.06.5.1	<b>BELANJA OPERASI</b>	13.262.210,00	2.340.000,00	(10.922.210,00)	17,64		
01.2.01.06.5.1.01	Belanja Pegawai	1.000.000,00	1.000.000,00	0,00	100,00		
01.2.01.06.5.1.02	Belanja Barang dan Jasa	12.262.210,00	1.340.000,00	(10.922.210,00)	10,93		
01.2.02	Administrasi Keuangan Perangkat Daerah	1.380.291.000,00	1.305.793.773,00	(74.497.227,00)	94,60		
01.2.02.01	Penyediaan Gaji dan Tunjangan ASN	1.342.671.000,00	1.269.463.773,00	(73.207.227,00)	94,55		
01.2.02.01.5.1	<b>BELANJA OPERASI</b>	1.342.671.000,00	1.269.463.773,00	(73.207.227,00)	94,55		
01.2.02.01.5.1.01	Belanja Pegawai	1.342.671.000,00	1.269.463.773,00	(73.207.227,00)	94,55		
01.2.02.03	Pelaksanaan Penatausahaan dan Pengujian/Verifikasi Keuangan SKPD	37.620.000,00	36.330.000,00	(1.290.000,00)	96,57		
01.2.02.03.5.1	<b>BELANJA OPERASI</b>	37.620.000,00	36.330.000,00	(1.290.000,00)	96,57		
01.2.02.03.5.1.01	Belanja Pegawai	37.320.000,00	36.330.000,00	(990.000,00)	97,35		
01.2.02.03.5.1.02	Belanja Barang dan Jasa	300.000,00	0,00	(300.000,00)	0		
01.2.06	Administrasi Umum Perangkat Daerah	48.499.850,00	28.477.350,00	(20.022.500,00)	58,72		



KODE	URAIAN	JUMLAH (Rp)		BERTAMBAH / (BERKURANG)		DASAR HUKUM	KETERANGAN
		ANGGARAN	REALISASI	(Rp)	(%)		
01.2.06.01	Penyediaan Komponen Instalasi Listrik/Penerangan Bangunan Kantor	2.478.000,00	1.425.600,00	(1.052.400,00)	57,53		
01.2.06.01.5.1	BELANJA OPERASI	2.478.000,00	1.425.600,00	(1.052.400,00)	57,53		
01.2.06.01.5.1.02	Belanja Barang dan Jasa	2.478.000,00	1.425.600,00	(1.052.400,00)	57,53		
01.2.06.02	Penyediaan Peralatan dan Perlengkapan Kantor	11.572.500,00	7.905.000,00	(3.667.500,00)	68,31		
01.2.06.02.5.1	BELANJA OPERASI	11.572.500,00	7.905.000,00	(3.667.500,00)	68,31		
01.2.06.02.5.1.02	Belanja Barang dan Jasa	11.572.500,00	7.905.000,00	(3.667.500,00)	68,31		
01.2.06.03	Penyediaan Peralatan Rumah Tangga	3.142.600,00	2.703.000,00	(439.600,00)	86,01		
01.2.06.03.5.1	BELANJA OPERASI	3.142.600,00	2.703.000,00	(439.600,00)	86,01		
01.2.06.03.5.1.01	Belanja Pegawai	1.000.000,00	1.000.000,00	0,00	100,00		
01.2.06.03.5.1.02	Belanja Barang dan Jasa	2.142.600,00	1.703.000,00	(439.600,00)	79,48		
01.2.06.04	Penyediaan Bahan Logistik Kantor	12.144.000,00	8.920.000,00	(3.224.000,00)	73,45		
01.2.06.04.5.1	BELANJA OPERASI	12.144.000,00	8.920.000,00	(3.224.000,00)	73,45		
01.2.06.04.5.1.02	Belanja Barang dan Jasa	12.144.000,00	8.920.000,00	(3.224.000,00)	73,45		
01.2.06.05	Penyediaan Barang Cetak dan Penggandaan	3.580.750,00	3.525.750,00	(55.000,00)	98,46		
01.2.06.05.5.1	BELANJA OPERASI	3.580.750,00	3.525.750,00	(55.000,00)	98,46		
01.2.06.05.5.1.02	Belanja Barang dan Jasa	3.580.750,00	3.525.750,00	(55.000,00)	98,46		
01.2.06.06	Penyediaan Bahan Bacaan dan Peraturan Perundang-undangan	2.640.000,00	2.100.000,00	(540.000,00)	79,55		
01.2.06.06.5.1	BELANJA OPERASI	2.640.000,00	2.100.000,00	(540.000,00)	79,55		
01.2.06.06.5.1.02	Belanja Barang dan Jasa	2.640.000,00	2.100.000,00	(540.000,00)	79,55		
01.2.06.09	Penyelenggaraan Rapat Koordinasi dan Konsultasi SKPD	12.942.000,00	1.898.000,00	(11.044.000,00)	14,67		
01.2.06.09.5.1	BELANJA OPERASI	12.942.000,00	1.898.000,00	(11.044.000,00)	14,67		
01.2.06.09.5.1.02	Belanja Barang dan Jasa	12.942.000,00	1.898.000,00	(11.044.000,00)	14,67		
01.2.07	Pengadaan Barang Milik Daerah Penunjang Urusan Pemerintah Daerah	200.000.000,00	191.162.100,00	(8.837.900,00)	95,58		
01.2.07.09	Pengadaan Gedung Kantor atau Bangunan Lainnya	200.000.000,00	191.162.100,00	(8.837.900,00)	95,58		
01.2.07.09.5.1	BELANJA OPERASI	9.719.850,00	7.657.100,00	(2.062.750,00)	78,78		
01.2.07.09.5.1.01	Belanja Pegawai	4.965.000,00	3.306.000,00	(1.659.000,00)	66,59		
01.2.07.09.5.1.02	Belanja Barang dan Jasa	4.754.850,00	4.351.100,00	(403.750,00)	91,51		
01.2.07.09.5.2	BELANJA MODAL	190.280.150,00	183.505.000,00	(6.775.150,00)	96,44		
01.2.07.09.5.2.03	Belanja Modal Gedung dan Bangunan	190.280.150,00	183.505.000,00	(6.775.150,00)	96,44		
01.2.08	Penyediaan Jasa Penunjang Urusan Pemerintahan Daerah	95.590.000,00	65.941.422,00	(29.648.578,00)	68,98		
01.2.08.01	Penyediaan Jasa Surat Menyurat	750.000,00	340.000,00	(410.000,00)	45,33		
01.2.08.01.5.1	BELANJA OPERASI	750.000,00	340.000,00	(410.000,00)	45,33		
01.2.08.01.5.1.02	Belanja Barang dan Jasa	750.000,00	340.000,00	(410.000,00)	45,33		
01.2.08.02	Penyediaan Jasa Komunikasi, Sumber Daya Air dan Listrik	50.000.000,00	22.080.488,00	(27.919.512,00)	44,16		
01.2.08.02.5.1	BELANJA OPERASI	50.000.000,00	22.080.488,00	(27.919.512,00)	44,16		



KODE	URAIAN	JUMLAH (Rp)		BERTAMBAH / (BERKURANG)		DASAR HUKUM	KETERANGAN
		ANGGARAN	REALISASI	(Rp)	(%)		
01.2.08.02.5.1.02	Belanja Barang dan Jasa	50.000.000,00	22.080.488,00	(27.919.512,00)	44,16		
01.2.08.04	Penyediaan Jasa Pelayanan Umum Kantor	44.840.000,00	43.520.934,00	(1.319.066,00)	97,06		
01.2.08.04.5.1	BELANJA OPERASI	44.840.000,00	43.520.934,00	(1.319.066,00)	97,06		
01.2.08.04.5.1.02	Belanja Barang dan Jasa	44.840.000,00	43.520.934,00	(1.319.066,00)	97,06		
01.2.09	Pemeliharaan Barang Milik Daerah Penunjang Urusan Pemerintahan Daerah	56.225.600,00	41.659.529,00	(14.566.071,00)	74,09		
01.2.09.02	Penyediaan Jasa Pemeliharaan, Biaya Pemeliharaan, Pajak dan Perizinan Kendaraan Dinas Operasional atau Lapangan	52.440.000,00	38.938.029,00	(13.501.971,00)	74,25		
01.2.09.02.5.1	BELANJA OPERASI	52.440.000,00	38.938.029,00	(13.501.971,00)	74,25		
01.2.09.02.5.1.01	Belanja Pegawai	500.000,00	500.000,00	0,00	100,00		
01.2.09.02.5.1.02	Belanja Barang dan Jasa	51.940.000,00	38.438.029,00	(13.501.971,00)	74,00		
01.2.09.06	Pemeliharaan Peralatan dan Mesin Lainnya	3.785.600,00	2.721.500,00	(1.064.100,00)	71,89		
01.2.09.06.5.1	BELANJA OPERASI	3.785.600,00	2.721.500,00	(1.064.100,00)	71,89		
01.2.09.06.5.1.02	Belanja Barang dan Jasa	3.785.600,00	2.721.500,00	(1.064.100,00)	71,89		
02	<b>PROGRAM PENYELENGGARAAN PEMERINTAHAN DAN PELAYANAN PUBLIK</b>	13.499.000,00	7.975.000,00	(5.524.000,00)	59,08		
02.2.04	Pelaksanaan Urusan Pemerintahan yang Dilimpahkan kepada Camat	13.499.000,00	7.975.000,00	(5.524.000,00)	59,08		
02.2.04.03	Pelaksanaan Urusan Pemerintahan yang Terkait Dengan Kewenangan Lain yang Dilimpahkan	13.499.000,00	7.975.000,00	(5.524.000,00)	59,08		
02.2.04.03.5.1	BELANJA OPERASI	13.499.000,00	7.975.000,00	(5.524.000,00)	59,08		
02.2.04.03.5.1.01	Belanja Pegawai	500.000,00	500.000,00	0,00	100,00		
02.2.04.03.5.1.02	Belanja Barang dan Jasa	12.999.000,00	7.475.000,00	(5.524.000,00)	57,50		
03	<b>PROGRAM PEMBERDAYAAN MASYARAKAT DESA DAN KELURAHAN</b>	42.103.100,00	23.516.350,00	(18.586.750,00)	55,85		
03.2.01	Koordinasi Kegiatan Pemberdayaan Desa	42.103.100,00	23.516.350,00	(18.586.750,00)	55,85		
03.2.01.01	Peningkatan Partisipasi Masyarakat Dalam Forum Musyawarah Perencanaan Pembangunan di Desa	18.165.000,00	8.365.000,00	(9.800.000,00)	46,05		
03.2.01.01.5.1	BELANJA OPERASI	18.165.000,00	8.365.000,00	(9.800.000,00)	46,05		
03.2.01.01.5.1.02	Belanja Barang dan Jasa	18.165.000,00	8.365.000,00	(9.800.000,00)	46,05		
03.2.01.03	Peningkatan Efektifitas Kegiatan Pemberdayaan Masyarakat di Wilayah Kecamatan	23.938.100,00	15.151.350,00	(8.786.750,00)	63,29		
03.2.01.03.5.1	BELANJA OPERASI	23.938.100,00	15.151.350,00	(8.786.750,00)	63,29		
03.2.01.03.5.1.01	Belanja Pegawai	1.200.000,00	600.000,00	(600.000,00)	50,00		
03.2.01.03.5.1.02	Belanja Barang dan Jasa	22.738.100,00	14.551.350,00	(8.186.750,00)	64,00		
04	<b>PROGRAM KOORDINASI KETENTERAMAN DAN KETERTIBAN UMUM</b>	10.715.050,00	9.964.750,00	(750.300,00)	93,00		
04.2.01	Koordinasi Upaya Penyelenggaraan Ketenteraman dan Ketertiban Umum	10.715.050,00	9.964.750,00	(750.300,00)	93,00		



KODE	URAIAN	JUMLAH (Rp)		BERTAMBAH / (BERKURANG)		DASAR HUKUM	KETERANGAN
		ANGGARAN	REALISASI	(Rp)	(%)		
04.2.01.01	Sinergitas dengan Kepolisian Negara Republik Indonesia, Tentara Nasional Indonesia dan instansi vertikal di wilayah kecamatan	10.715.050,00	9.964.750,00	(750.300,00)	93,00		
04.2.01.01.5.1	BELANJA OPERASI	10.715.050,00	9.964.750,00	(750.300,00)	93,00		
04.2.01.01.5.1.01	Belanja Pegawai	1.000.000,00	500.000,00	(500.000,00)	50,00		
04.2.01.01.5.1.02	Belanja Barang dan Jasa	9.715.050,00	9.464.750,00	(250.300,00)	97,42		
05	<b>PROGRAM PENYELENGGARAAN URUSAN PEMERINTAHAN UMUM</b>	53.506.000,00	44.835.900,00	(8.670.100,00)	83,80		
05.2.01	Penyelenggaraan Urusan Pemerintahan Umum sesuai Penugasan Kepala Daerah	53.506.000,00	44.835.900,00	(8.670.100,00)	83,80		
05.2.01.01	Pembinaan Wawasan Kebangsaan dan Ketahanan Nasional dalam Rangka Memantapkan Pengamalan Pancasila, Pelaksanaan Undang- Undang Dasar Negara Republik Indonesia Tahun 1945, Pelestarian Bhinneka Tunggal Ika Serta Pemertahanan dan Pemeliharaan Keutuhan Negara Kesatuan Republik Indonesia	22.556.000,00	14.835.900,00	(7.720.100,00)	65,77		
05.2.01.01.5.1	BELANJA OPERASI	22.556.000,00	14.835.900,00	(7.720.100,00)	65,77		
05.2.01.01.5.1.01	Belanja Pegawai	1.000.000,00	1.000.000,00	0,00	100,00		
05.2.01.01.5.1.02	Belanja Barang dan Jasa	21.556.000,00	13.835.900,00	(7.720.100,00)	64,19		
05.2.01.08	Pelaksanaan Tugas Forum Koordinasi Pimpinan di Kecamatan	30.950.000,00	30.000.000,00	(950.000,00)	96,93		
05.2.01.08.5.1	BELANJA OPERASI	30.950.000,00	30.000.000,00	(950.000,00)	96,93		
05.2.01.08.5.1.02	Belanja Barang dan Jasa	30.950.000,00	30.000.000,00	(950.000,00)	96,93		
06	<b>PROGRAM PEMBINAAN DAN PENGAWASAN PEMERINTAHAN DESA</b>	23.509.190,00	15.283.750,00	(8.225.440,00)	65,01		
06.2.01	Fasilitasi, Rekomendasi dan Koordinasi Pembinaan dan Pengawasan Pemerintahan Desa	23.509.190,00	15.283.750,00	(8.225.440,00)	65,01		
06.2.01.02	Fasilitasi Administrasi Tata Pemerintahan Desa	6.376.300,00	1.913.750,00	(4.462.550,00)	30,01		
06.2.01.02.5.1	BELANJA OPERASI	6.376.300,00	1.913.750,00	(4.462.550,00)	30,01		
06.2.01.02.5.1.02	Belanja Barang dan Jasa	6.376.300,00	1.913.750,00	(4.462.550,00)	30,01		
06.2.01.03	Fasilitasi Pengelolaan Keuangan Desa dan pendayagunaan Aset Desa	5.000.000,00	2.747.500,00	(2.252.500,00)	54,95		
06.2.01.03.5.1	BELANJA OPERASI	5.000.000,00	2.747.500,00	(2.252.500,00)	54,95		
06.2.01.03.5.1.02	Belanja Barang dan Jasa	5.000.000,00	2.747.500,00	(2.252.500,00)	54,95		
06.2.01.05	Fasilitasi Pelaksanaan Tugas Kepala Desa dan Perangkat Desa	8.526.100,00	8.526.000,00	(100,00)	100,00		
06.2.01.05.5.1	BELANJA OPERASI	8.526.100,00	8.526.000,00	(100,00)	100,00		
06.2.01.05.5.1.01	Belanja Pegawai	1.000.000,00	1.000.000,00	0,00	100,00		
06.2.01.05.5.1.02	Belanja Barang dan Jasa	7.526.100,00	7.526.000,00	(100,00)	100,00		





KODE	URAIAN	JUMLAH (Rp)		BERTAMBAH / (BERKURANG)		DASAR HUKUM	KETERANGAN
		ANGGARAN	REALISASI	(Rp)	(%)		
06.2.01.09	Fasilitasi Sinkronisasi Perencanaan Pembangunan Daerah Dengan Pembangunan Desa	3.606.790,00	2.096.500,00	(1.510.290,00)	58,13		
06.2.01.09.5.1	BELANJA OPERASI	3.606.790,00	2.096.500,00	(1.510.290,00)	58,13		
06.2.01.09.5.1.02	Belanja Barang dan Jasa	3.606.790,00	2.096.500,00	(1.510.290,00)	58,13		
	<b>SURPLUS / DEFISIT</b>	(1.941.401.000,00)	(1.737.109.774,00)	204.291.226,00	0		
	<b>SISA LEBIH / KURANG PEMBIAYAAN TAHUN BERKENAAN</b>	<b>(1.941.401.000,00)</b>	<b>(1.737.109.774,00)</b>	<b>204.291.226,00</b>	<b>0</b>		





**PEMERINTAH KABUPATEN TEGAL**  
**RINCIAN APBD MENURUT URUSAN PEMERINTAHAN DAERAH, ORGANISASI, PROGRAM,**  
**KEGIATAN, SUBKEGIATAN, KELOMPOK, DAN JENIS PENDAPATAN, BELANJA DAN PEMBIAYAAN**

Tahun Anggaran 2022

Urusan Pemerintahan : 7.01 KECAMATAN  
 SKPD : 7-01.0-00.0-00.18 Kecamatan Warurejo  
 Unit Organisasi : 7-01.0-00.0-00.18.000 Kecamatan Warurejo  
 Sub Unit Organisasi : 7-01.0-00.0-00.18.000.000 Kecamatan Warurejo

KODE	URAIAN	JUMLAH (Rp)		BERTAMBAH / (BERKURANG)		DASAR HUKUM	KETERANGAN
		ANGGARAN	REALISASI	(Rp)	(%)		
00.0.00.00.5	<b>BELANJA DAERAH</b>	1.790.640.782,00	1.673.951.765,00	(116.689.017,00)	93,48		
01	<b>PROGRAM PENUNJANG URUSAN PEMERINTAHAN DAERAH</b>	1.584.500.950,00	1.503.956.265,00	(80.544.685,00)	94,92		
01.2.01	Perencanaan, Penganggaran, dan Evaluasi Kinerja Perangkat Daerah	15.951.000,00	8.948.800,00	(7.002.200,00)	56,10		
01.2.01.01	Penyusunan Dokumen Perencanaan Perangkat Daerah	12.501.000,00	6.748.800,00	(5.752.200,00)	53,99		
01.2.01.01.5.1	<b>BELANJA OPERASI</b>	12.501.000,00	6.748.800,00	(5.752.200,00)	53,99		
01.2.01.01.5.1.01	Belanja Pegawai	950.000,00	500.000,00	(450.000,00)	52,63		
01.2.01.01.5.1.02	Belanja Barang dan Jasa	11.551.000,00	6.248.800,00	(5.302.200,00)	54,10		
01.2.01.06	Koordinasi dan Penyusunan Laporan Capaian Kinerja dan Ikhtisar Realisasi Kinerja SKPD	3.450.000,00	2.200.000,00	(1.250.000,00)	63,77		
01.2.01.06.5.1	<b>BELANJA OPERASI</b>	3.450.000,00	2.200.000,00	(1.250.000,00)	63,77		
01.2.01.06.5.1.01	Belanja Pegawai	3.125.000,00	1.875.000,00	(1.250.000,00)	60,00		
01.2.01.06.5.1.02	Belanja Barang dan Jasa	325.000,00	325.000,00	0,00	100,00		
01.2.02	Administrasi Keuangan Perangkat Daerah	1.354.086.000,00	1.300.435.862,00	(53.650.138,00)	96,04		
01.2.02.01	Penyediaan Gaji dan Tunjangan ASN	1.335.576.000,00	1.281.925.862,00	(53.650.138,00)	95,98		
01.2.02.01.5.1	<b>BELANJA OPERASI</b>	1.335.576.000,00	1.281.925.862,00	(53.650.138,00)	95,98		
01.2.02.01.5.1.01	Belanja Pegawai	1.335.576.000,00	1.281.925.862,00	(53.650.138,00)	95,98		
01.2.02.03	Pelaksanaan Penatausahaan dan Pengujian/Verifikasi Keuangan SKPD	18.510.000,00	18.510.000,00	0,00	100,00		
01.2.02.03.5.1	<b>BELANJA OPERASI</b>	18.510.000,00	18.510.000,00	0,00	100,00		
01.2.02.03.5.1.01	Belanja Pegawai	18.360.000,00	18.360.000,00	0,00	100,00		
01.2.02.03.5.1.02	Belanja Barang dan Jasa	150.000,00	150.000,00	0,00	100,00		



KODE	URAIAN	JUMLAH (Rp)		BERTAMBAH / (BERKURANG)		DASAR HUKUM	KETERANGAN
		ANGGARAN	REALISASI	(Rp)	(%)		
01.2.06	Administrasi Umum Perangkat Daerah	59.513.900,00	48.960.900,00	(10.553.000,00)	82,27		
01.2.06.01	Penyediaan Komponen Instalasi Listrik/Penerangan Bangunan Kantor	3.970.000,00	3.970.000,00	0,00	100,00		
01.2.06.01.5.1	BELANJA OPERASI	3.970.000,00	3.970.000,00	0,00	100,00		
01.2.06.01.5.1.02	Belanja Barang dan Jasa	3.970.000,00	3.970.000,00	0,00	100,00		
01.2.06.02	Penyediaan Peralatan dan Perlengkapan Kantor	7.184.400,00	5.954.400,00	(1.230.000,00)	82,88		
01.2.06.02.5.1	BELANJA OPERASI	7.184.400,00	5.954.400,00	(1.230.000,00)	82,88		
01.2.06.02.5.1.01	Belanja Pegawai	950.000,00	500.000,00	(450.000,00)	52,63		
01.2.06.02.5.1.02	Belanja Barang dan Jasa	6.234.400,00	5.454.400,00	(780.000,00)	87,49		
01.2.06.03	Penyediaan Peralatan Rumah Tangga	4.969.000,00	4.969.000,00	0,00	100,00		
01.2.06.03.5.1	BELANJA OPERASI	4.969.000,00	4.969.000,00	0,00	100,00		
01.2.06.03.5.1.02	Belanja Barang dan Jasa	4.969.000,00	4.969.000,00	0,00	100,00		
01.2.06.04	Penyediaan Bahan Logistik Kantor	23.372.000,00	23.366.000,00	(6.000,00)	99,97		
01.2.06.04.5.1	BELANJA OPERASI	23.372.000,00	23.366.000,00	(6.000,00)	99,97		
01.2.06.04.5.1.02	Belanja Barang dan Jasa	23.372.000,00	23.366.000,00	(6.000,00)	99,97		
01.2.06.05	Penyediaan Barang Cetak dan Penggandaan	3.573.000,00	3.573.000,00	0,00	100,00		
01.2.06.05.5.1	BELANJA OPERASI	3.573.000,00	3.573.000,00	0,00	100,00		
01.2.06.05.5.1.02	Belanja Barang dan Jasa	3.573.000,00	3.573.000,00	0,00	100,00		
01.2.06.06	Penyediaan Bahan Bacaan dan Peraturan Perundang-undangan	2.000.000,00	2.000.000,00	0,00	100,00		
01.2.06.06.5.1	BELANJA OPERASI	2.000.000,00	2.000.000,00	0,00	100,00		
01.2.06.06.5.1.02	Belanja Barang dan Jasa	2.000.000,00	2.000.000,00	0,00	100,00		
01.2.06.09	Penyelenggaraan Rapat Koordinasi dan Konsultasi SKPD	14.445.500,00	5.128.500,00	(9.317.000,00)	35,50		
01.2.06.09.5.1	BELANJA OPERASI	14.445.500,00	5.128.500,00	(9.317.000,00)	35,50		
01.2.06.09.5.1.02	Belanja Barang dan Jasa	14.445.500,00	5.128.500,00	(9.317.000,00)	35,50		
01.2.07	Pengadaan Barang Milik Daerah Penunjang Urusan Pemerintah Daerah	20.100.000,00	17.800.000,00	(2.300.000,00)	88,56		
01.2.07.06	Pengadaan Peralatan dan Mesin Lainnya	20.100.000,00	17.800.000,00	(2.300.000,00)	88,56		
01.2.07.06.5.2	BELANJA MODAL	20.100.000,00	17.800.000,00	(2.300.000,00)	88,56		
01.2.07.06.5.2.02	Belanja Modal Peralatan dan Mesin	20.100.000,00	17.800.000,00	(2.300.000,00)	88,56		
01.2.08	Penyediaan Jasa Penunjang Urusan Pemerintahan Daerah	71.275.000,00	65.792.453,00	(5.482.547,00)	92,31		
01.2.08.01	Penyediaan Jasa Surat Menyurat	500.000,00	500.000,00	0,00	100,00		
01.2.08.01.5.1	BELANJA OPERASI	500.000,00	500.000,00	0,00	100,00		
01.2.08.01.5.1.02	Belanja Barang dan Jasa	500.000,00	500.000,00	0,00	100,00		
01.2.08.02	Penyediaan Jasa Komunikasi, Sumber Daya Air dan Listrik	28.800.000,00	23.507.391,00	(5.292.609,00)	81,62		
01.2.08.02.5.1	BELANJA OPERASI	28.800.000,00	23.507.391,00	(5.292.609,00)	81,62		
01.2.08.02.5.1.02	Belanja Barang dan Jasa	28.800.000,00	23.507.391,00	(5.292.609,00)	81,62		
01.2.08.04	Penyediaan Jasa Pelayanan Umum Kantor	41.975.000,00	41.785.062,00	(189.938,00)	99,55		



KODE	URAIAN	JUMLAH (Rp)		BERTAMBAH / (BERKURANG)		DASAR HUKUM	KETERANGAN
		ANGGARAN	REALISASI	(Rp)	(%)		
01.2.08.04.5.1	BELANJA OPERASI	41.975.000,00	41.785.062,00	(189.938,00)	99,55		
01.2.08.04.5.1.02	Belanja Barang dan Jasa	41.975.000,00	41.785.062,00	(189.938,00)	99,55		
01.2.09	Pemeliharaan Barang Milik Daerah Penunjang Urusan Pemerintahan Daerah	63.575.050,00	62.018.250,00	(1.556.800,00)	97,55		
01.2.09.02	Penyediaan Jasa Pemeliharaan, Biaya Pemeliharaan, Pajak dan Perizinan Kendaraan Dinas Operasional atau Lapangan	46.900.000,00	45.433.200,00	(1.466.800,00)	96,87		
01.2.09.02.5.1	BELANJA OPERASI	46.900.000,00	45.433.200,00	(1.466.800,00)	96,87		
01.2.09.02.5.1.01	Belanja Pegawai	500.000,00	500.000,00	0,00	100,00		
01.2.09.02.5.1.02	Belanja Barang dan Jasa	46.400.000,00	44.933.200,00	(1.466.800,00)	96,84		
01.2.09.06	Pemeliharaan Peralatan dan Mesin Lainnya	4.083.000,00	3.993.000,00	(90.000,00)	97,80		
01.2.09.06.5.1	BELANJA OPERASI	4.083.000,00	3.993.000,00	(90.000,00)	97,80		
01.2.09.06.5.1.02	Belanja Barang dan Jasa	4.083.000,00	3.993.000,00	(90.000,00)	97,80		
01.2.09.09	Pemeliharaan/Rehabilitasi Gedung Kantor dan Bangunan Lainnya	12.592.050,00	12.592.050,00	0,00	100,00		
01.2.09.09.5.1	BELANJA OPERASI	12.592.050,00	12.592.050,00	0,00	100,00		
01.2.09.09.5.1.02	Belanja Barang dan Jasa	12.592.050,00	12.592.050,00	0,00	100,00		
02	<b>PROGRAM PENYELENGGARAAN PEMERINTAHAN DAN PELAYANAN PUBLIK</b>	19.730.000,00	12.892.500,00	(6.837.500,00)	65,34		
02.2.01	Koordinasi Penyelenggaraan Kegiatan Pemerintahan di Tingkat Kecamatan	11.730.000,00	9.617.500,00	(2.112.500,00)	81,99		
02.2.01.02	Peningkatan Efektifitas Kegiatan Pemerintahan di Tingkat Kecamatan	11.730.000,00	9.617.500,00	(2.112.500,00)	81,99		
02.2.01.02.5.1	BELANJA OPERASI	11.730.000,00	9.617.500,00	(2.112.500,00)	81,99		
02.2.01.02.5.1.01	Belanja Pegawai	950.000,00	500.000,00	(450.000,00)	52,63		
02.2.01.02.5.1.02	Belanja Barang dan Jasa	10.780.000,00	9.117.500,00	(1.662.500,00)	84,58		
02.2.04	Pelaksanaan Urusan Pemerintahan yang Dilimpahkan kepada Camat	8.000.000,00	3.275.000,00	(4.725.000,00)	40,94		
02.2.04.03	Pelaksanaan Urusan Pemerintahan yang Terkait Dengan Kewenangan Lain yang Dilimpahkan	8.000.000,00	3.275.000,00	(4.725.000,00)	40,94		
02.2.04.03.5.1	BELANJA OPERASI	8.000.000,00	3.275.000,00	(4.725.000,00)	40,94		
02.2.04.03.5.1.01	Belanja Pegawai	950.000,00	500.000,00	(450.000,00)	52,63		
02.2.04.03.5.1.02	Belanja Barang dan Jasa	7.050.000,00	2.775.000,00	(4.275.000,00)	39,36		
03	<b>PROGRAM PEMBERDAYAAN MASYARAKAT DESA DAN KELURAHAN</b>	78.544.000,00	55.309.000,00	(23.235.000,00)	70,42		
03.2.01	Koordinasi Kegiatan Pemberdayaan Desa	78.544.000,00	55.309.000,00	(23.235.000,00)	70,42		
03.2.01.01	Peningkatan Partisipasi Masyarakat Dalam Forum Musyawarah Perencanaan Pembangunan di Desa	30.934.000,00	27.474.000,00	(3.460.000,00)	88,81		
03.2.01.01.5.1	BELANJA OPERASI	30.934.000,00	27.474.000,00	(3.460.000,00)	88,81		
03.2.01.01.5.1.01	Belanja Pegawai	500.000,00	500.000,00	0,00	100,00		



KODE	URAIAN	JUMLAH (Rp)		BERTAMBAH / (BERKURANG)		DASAR HUKUM	KETERANGAN
		ANGGARAN	REALISASI	(Rp)	(%)		
03.2.01.01.5.1.02	Belanja Barang dan Jasa	30.434.000,00	26.974.000,00	(3.460.000,00)	88,63		
03.2.01.02	Sinkronisasi Program Kerja dan Kegiatan Pemberdayaan Masyarakat Yang Dilakukan Oleh Pemerintah dan Swasta di Wilayah Kerja Kecamatan	2.860.000,00	1.585.000,00	(1.275.000,00)	55,42		
03.2.01.02.5.1	BELANJA OPERASI	2.860.000,00	1.585.000,00	(1.275.000,00)	55,42		
03.2.01.02.5.1.02	Belanja Barang dan Jasa	2.860.000,00	1.585.000,00	(1.275.000,00)	55,42		
03.2.01.03	Peningkatan Efektifitas Kegiatan Pemberdayaan Masyarakat di Wilayah Kecamatan	44.750.000,00	26.250.000,00	(18.500.000,00)	58,66		
03.2.01.03.5.1	BELANJA OPERASI	44.750.000,00	26.250.000,00	(18.500.000,00)	58,66		
03.2.01.03.5.1.01	Belanja Pegawai	500.000,00	500.000,00	0,00	100,00		
03.2.01.03.5.1.02	Belanja Barang dan Jasa	44.250.000,00	25.750.000,00	(18.500.000,00)	58,19		
04	<b>PROGRAM KOORDINASI KETENTRAMAN DAN KETERTIBAN UMUM</b>	42.146.832,00	40.415.000,00	(1.731.832,00)	95,89		
04.2.02	Koordinasi Penerapan dan Penegakan Peraturan Daerah dan Peraturan Kepala Daerah	37.946.832,00	36.215.000,00	(1.731.832,00)	95,44		
04.2.02.01	Koordinasi/Sinergi Dengan Perangkat Daerah yang Tugas dan Fungsinya di Bidang Penegakan Peraturan Perundang-Undangan dan/atau Kepolisian Negara Republik Indonesia	37.946.832,00	36.215.000,00	(1.731.832,00)	95,44		
04.2.02.01.5.1	BELANJA OPERASI	37.946.832,00	36.215.000,00	(1.731.832,00)	95,44		
04.2.02.01.5.1.01	Belanja Pegawai	500.000,00	500.000,00	0,00	100,00		
04.2.02.01.5.1.02	Belanja Barang dan Jasa	37.446.832,00	35.715.000,00	(1.731.832,00)	95,38		
04.2.03	Koordinasi Upaya Penyelenggaraan Ketenteraman dan Ketertiban Umum*****)	4.200.000,00	4.200.000,00	0,00	100,00		
04.2.03.01	Sinergitas dengan Kepolisian Negara Republik Indonesia, Tentara Nasional Indonesia dan Instansi Vertikal di Wilayah Kecamatan*****)	4.200.000,00	4.200.000,00	0,00	100,00		
04.2.03.01.5.1	BELANJA OPERASI	4.200.000,00	4.200.000,00	0,00	100,00		
04.2.03.01.5.1.02	Belanja Barang dan Jasa	4.200.000,00	4.200.000,00	0,00	100,00		
05	<b>PROGRAM PENYELENGGARAAN URUSAN PEMERINTAHAN UMUM</b>	35.719.000,00	35.359.000,00	(360.000,00)	98,99		
05.2.01	Penyelenggaraan Urusan Pemerintahan Umum sesuai Penugasan Kepala Daerah	35.719.000,00	35.359.000,00	(360.000,00)	98,99		
05.2.01.03	Pembinaan Persatuan dan Kesatuan Bangsa	5.325.000,00	5.325.000,00	0,00	100,00		
05.2.01.03.5.1	BELANJA OPERASI	5.325.000,00	5.325.000,00	0,00	100,00		
05.2.01.03.5.1.02	Belanja Barang dan Jasa	5.325.000,00	5.325.000,00	0,00	100,00		
05.2.01.08	Pelaksanaan Tugas Forum Koordinasi Pimpinan di Kecamatan	30.394.000,00	30.034.000,00	(360.000,00)	98,82		
05.2.01.08.5.1	BELANJA OPERASI	30.394.000,00	30.034.000,00	(360.000,00)	98,82		
05.2.01.08.5.1.02	Belanja Barang dan Jasa	30.394.000,00	30.034.000,00	(360.000,00)	98,82		



KODE	URAIAN	JUMLAH (Rp)		BERTAMBAH / (BERKURANG)		DASAR HUKUM	KETERANGAN
		ANGGARAN	REALISASI	(Rp)	(%)		
06	<b>PROGRAM PEMBINAAN DAN PENGAWASAN PEMERINTAHAN DESA</b>	30.000.000,00	26.020.000,00	(3.980.000,00)	86,73		
06.2.01	Fasilitasi, Rekomendasi dan Koordinasi Pembinaan dan Pengawasan Pemerintahan Desa	30.000.000,00	26.020.000,00	(3.980.000,00)	86,73		
06.2.01.02	Fasilitasi Administrasi Tata Pemerintahan Desa	24.000.000,00	20.020.000,00	(3.980.000,00)	83,42		
06.2.01.02.5.1	BELANJA OPERASI	24.000.000,00	20.020.000,00	(3.980.000,00)	83,42		
06.2.01.02.5.1.01	Belanja Pegawai	500.000,00	500.000,00	0,00	100,00		
06.2.01.02.5.1.02	Belanja Barang dan Jasa	23.500.000,00	19.520.000,00	(3.980.000,00)	83,06		
06.2.01.03	Fasilitasi Pengelolaan Keuangan Desa dan pendayagunaan Aset Desa	6.000.000,00	6.000.000,00	0,00	100,00		
06.2.01.03.5.1	BELANJA OPERASI	6.000.000,00	6.000.000,00	0,00	100,00		
06.2.01.03.5.1.02	Belanja Barang dan Jasa	6.000.000,00	6.000.000,00	0,00	100,00		
	<b>SURPLUS / DEFISIT</b>	(1.790.640.782,00)	(1.673.951.765,00)	116.689.017,00	0		
	<b>SISA LEBIH / KURANG PEMBIAYAAN TAHUN BERKENAAN</b>	<b>(1.790.640.782,00)</b>	<b>(1.673.951.765,00)</b>	<b>116.689.017,00</b>	<b>0</b>		





**PEMERINTAH KABUPATEN TEGAL**  
**RINCIAN APBD MENURUT URUSAN PEMERINTAHAN DAERAH, ORGANISASI, PROGRAM,**  
**KEGIATAN, SUBKEGIATAN, KELOMPOK, DAN JENIS PENDAPATAN, BELANJA DAN PEMBIAYAAN**

Tahun Anggaran 2022

Urusan Pemerintahan : 8.01 KESATUAN BANGSA DAN POLITIK  
 SKPD : 8-01.0-00.0-00.01 Badan Kesatuan Bangsa Dan Politik  
 Unit Organisasi : 8-01.0-00.0-00.01.000 Badan Kesatuan Bangsa Dan Politik  
 Sub Unit Organisasi : 8-01.0-00.0-00.01.000.000 Badan Kesatuan Bangsa Dan Politik

KODE	URAIAN	JUMLAH (Rp)		BERTAMBAH / (BERKURANG)		DASAR HUKUM	KETERANGAN
		ANGGARAN	REALISASI	(Rp)	(%)		
00.0.00.00.5	<b>BELANJA DAERAH</b>	7.869.952.500,00	6.708.210.765,00	(1.161.741.735,00)	85,24		
01	<b>PROGRAM PENUNJANG URUSAN PEMERINTAHAN DAERAH</b>	2.529.616.980,00	2.359.622.470,00	(169.994.510,00)	93,28		
01.2.01	Perencanaan, Penganggaran, dan Evaluasi Kinerja Perangkat Daerah	33.720.000,00	32.095.000,00	(1.625.000,00)	95,18		
01.2.01.01	Penyusunan Dokumen Perencanaan Perangkat Daerah	33.720.000,00	32.095.000,00	(1.625.000,00)	95,18		
01.2.01.01.5.1	<b>BELANJA OPERASI</b>	33.720.000,00	32.095.000,00	(1.625.000,00)	95,18		
01.2.01.01.5.1.01	Belanja Pegawai	1.460.000,00	1.120.000,00	(340.000,00)	76,71		
01.2.01.01.5.1.02	Belanja Barang dan Jasa	32.260.000,00	30.975.000,00	(1.285.000,00)	96,02		
01.2.02	Administrasi Keuangan Perangkat Daerah	1.624.215.480,00	1.522.724.490,00	(101.490.990,00)	93,75		
01.2.02.01	Penyediaan Gaji dan Tunjangan ASN	1.580.235.480,00	1.478.744.490,00	(101.490.990,00)	93,58		
01.2.02.01.5.1	<b>BELANJA OPERASI</b>	1.580.235.480,00	1.478.744.490,00	(101.490.990,00)	93,58		
01.2.02.01.5.1.01	Belanja Pegawai	1.580.235.480,00	1.478.744.490,00	(101.490.990,00)	93,58		
01.2.02.03	Pelaksanaan Penatausahaan dan Pengujian/Verifikasi Keuangan SKPD	43.980.000,00	43.980.000,00	0,00	100,00		
01.2.02.03.5.1	<b>BELANJA OPERASI</b>	43.980.000,00	43.980.000,00	0,00	100,00		
01.2.02.03.5.1.01	Belanja Pegawai	43.980.000,00	43.980.000,00	0,00	100,00		
01.2.05	Administrasi Kepegawaian Perangkat Daerah	22.260.000,00	21.460.000,00	(800.000,00)	96,41		
01.2.05.09	Pendidikan dan Pelatihan Pegawai Berdasarkan Tugas dan Fungsi	22.260.000,00	21.460.000,00	(800.000,00)	96,41		
01.2.05.09.5.1	<b>BELANJA OPERASI</b>	22.260.000,00	21.460.000,00	(800.000,00)	96,41		
01.2.05.09.5.1.01	Belanja Pegawai	1.800.000,00	1.460.000,00	(340.000,00)	81,11		
01.2.05.09.5.1.02	Belanja Barang dan Jasa	20.460.000,00	20.000.000,00	(460.000,00)	97,75		



KODE	URAIAN	JUMLAH (Rp)		BERTAMBAH / (BERKURANG)		DASAR HUKUM	KETERANGAN
		ANGGARAN	REALISASI	(Rp)	(%)		
01.2.06	Administrasi Umum Perangkat Daerah	151.493.500,00	134.635.477,00	(16.858.023,00)	88,87		
01.2.06.01	Penyediaan Komponen Instalasi Listrik/Penerangan Bangunan Kantor	10.000.000,00	9.753.700,00	(246.300,00)	97,54		
01.2.06.01.5.1	BELANJA OPERASI	10.000.000,00	9.753.700,00	(246.300,00)	97,54		
01.2.06.01.5.1.02	Belanja Barang dan Jasa	10.000.000,00	9.753.700,00	(246.300,00)	97,54		
01.2.06.02	Penyediaan Peralatan dan Perlengkapan Kantor	25.000.000,00	23.966.935,00	(1.033.065,00)	95,87		
01.2.06.02.5.1	BELANJA OPERASI	25.000.000,00	23.966.935,00	(1.033.065,00)	95,87		
01.2.06.02.5.1.01	Belanja Pegawai	1.630.000,00	1.460.000,00	(170.000,00)	89,57		
01.2.06.02.5.1.02	Belanja Barang dan Jasa	23.370.000,00	22.506.935,00	(863.065,00)	96,31		
01.2.06.03	Penyediaan Peralatan Rumah Tangga	14.070.000,00	12.713.820,00	(1.356.180,00)	90,36		
01.2.06.03.5.1	BELANJA OPERASI	14.070.000,00	12.713.820,00	(1.356.180,00)	90,36		
01.2.06.03.5.1.02	Belanja Barang dan Jasa	14.070.000,00	12.713.820,00	(1.356.180,00)	90,36		
01.2.06.04	Penyediaan Bahan Logistik Kantor	24.893.500,00	18.641.912,00	(6.251.588,00)	74,89		
01.2.06.04.5.1	BELANJA OPERASI	24.893.500,00	18.641.912,00	(6.251.588,00)	74,89		
01.2.06.04.5.1.01	Belanja Pegawai	1.800.000,00	1.120.000,00	(680.000,00)	62,22		
01.2.06.04.5.1.02	Belanja Barang dan Jasa	23.093.500,00	17.521.912,00	(5.571.588,00)	75,87		
01.2.06.05	Penyediaan Barang Cetak dan Penggandaan	13.550.000,00	9.176.370,00	(4.373.630,00)	67,72		
01.2.06.05.1	BELANJA OPERASI	13.550.000,00	9.176.370,00	(4.373.630,00)	67,72		
01.2.06.05.1.01	Belanja Pegawai	1.460.000,00	1.460.000,00	0,00	100,00		
01.2.06.05.1.02	Belanja Barang dan Jasa	12.090.000,00	7.716.370,00	(4.373.630,00)	63,82		
01.2.06.06	Penyediaan Bahan Bacaan dan Peraturan Perundang-undangan	4.000.000,00	2.750.000,00	(1.250.000,00)	68,75		
01.2.06.06.5.1	BELANJA OPERASI	4.000.000,00	2.750.000,00	(1.250.000,00)	68,75		
01.2.06.06.5.1.02	Belanja Barang dan Jasa	4.000.000,00	2.750.000,00	(1.250.000,00)	68,75		
01.2.06.09	Penyelenggaraan Rapat Koordinasi dan Konsultasi SKPD	59.980.000,00	57.632.740,00	(2.347.260,00)	96,09		
01.2.06.09.5.1	BELANJA OPERASI	59.980.000,00	57.632.740,00	(2.347.260,00)	96,09		
01.2.06.09.5.1.02	Belanja Barang dan Jasa	59.980.000,00	57.632.740,00	(2.347.260,00)	96,09		
01.2.07	Pengadaan Barang Milik Daerah Penunjang Urusan Pemerintah Daerah	318.856.000,00	314.430.500,00	(4.425.500,00)	98,61		
01.2.07.02	Pengadaan Kendaraan Dinas Operasional atau Lapangan	260.774.000,00	256.530.500,00	(4.243.500,00)	98,37		
01.2.07.02.5.1	BELANJA OPERASI	2.274.000,00	1.120.000,00	(1.154.000,00)	49,25		
01.2.07.02.5.1.01	Belanja Pegawai	1.120.000,00	1.120.000,00	0,00	100,00		
01.2.07.02.5.1.02	Belanja Barang dan Jasa	1.154.000,00	0,00	(1.154.000,00)	0		
01.2.07.02.5.2	BELANJA MODAL	258.500.000,00	255.410.500,00	(3.089.500,00)	98,80		
01.2.07.02.5.2.02	Belanja Modal Peralatan dan Mesin	258.500.000,00	255.410.500,00	(3.089.500,00)	98,80		
01.2.07.05	Pengadaan Mebel	29.252.000,00	29.210.000,00	(42.000,00)	99,86		
01.2.07.05.5.1	BELANJA OPERASI	1.460.000,00	1.460.000,00	0,00	100,00		
01.2.07.05.5.1.01	Belanja Pegawai	1.460.000,00	1.460.000,00	0,00	100,00		







KODE	URAIAN	JUMLAH (Rp)		BERTAMBAH / (BERKURANG)		DASAR HUKUM	KETERANGAN
		ANGGARAN	REALISASI	(Rp)	(%)		
01.2.07.05.5.2	BELANJA MODAL	27.792.000,00	27.750.000,00	(42.000,00)	99,85		
01.2.07.05.5.2.02	Belanja Modal Peralatan dan Mesin	27.792.000,00	27.750.000,00	(42.000,00)	99,85		
01.2.07.06	Pengadaan Peralatan dan Mesin Lainnya	28.830.000,00	28.690.000,00	(140.000,00)	99,51		
01.2.07.06.5.1	BELANJA OPERASI	1.290.000,00	1.290.000,00	0,00	100,00		
01.2.07.06.5.1.01	Belanja Pegawai	1.290.000,00	1.290.000,00	0,00	100,00		
01.2.07.06.5.2	BELANJA MODAL	27.540.000,00	27.400.000,00	(140.000,00)	99,49		
01.2.07.06.5.2.02	Belanja Modal Peralatan dan Mesin	27.540.000,00	27.400.000,00	(140.000,00)	99,49		
01.2.08	Penyediaan Jasa Penunjang Urusan Pemerintahan Daerah	180.473.880,00	163.132.927,00	(17.340.953,00)	90,39		
01.2.08.01	Penyediaan Jasa Surat Menyurat	1.000.000,00	110.000,00	(890.000,00)	11,00		
01.2.08.01.5.1	BELANJA OPERASI	1.000.000,00	110.000,00	(890.000,00)	11,00		
01.2.08.01.5.1.02	Belanja Barang dan Jasa	1.000.000,00	110.000,00	(890.000,00)	11,00		
01.2.08.02	Penyediaan Jasa Komunikasi, Sumber Daya Air dan Listrik	51.955.000,00	40.304.770,00	(11.650.230,00)	77,58		
01.2.08.02.5.1	BELANJA OPERASI	51.955.000,00	40.304.770,00	(11.650.230,00)	77,58		
01.2.08.02.5.1.01	Belanja Pegawai	2.240.000,00	2.240.000,00	0,00	100,00		
01.2.08.02.5.1.02	Belanja Barang dan Jasa	49.715.000,00	38.064.770,00	(11.650.230,00)	76,57		
01.2.08.04	Penyediaan Jasa Pelayanan Umum Kantor	127.518.880,00	122.718.157,00	(4.800.723,00)	96,24		
01.2.08.04.5.1	BELANJA OPERASI	127.518.880,00	122.718.157,00	(4.800.723,00)	96,24		
01.2.08.04.5.1.01	Belanja Pegawai	1.460.000,00	1.460.000,00	0,00	100,00		
01.2.08.04.5.1.02	Belanja Barang dan Jasa	126.058.880,00	121.258.157,00	(4.800.723,00)	96,19		
01.2.09	Pemeliharaan Barang Milik Daerah Penunjang Urusan Pemerintahan Daerah	198.598.120,00	171.144.076,00	(27.454.044,00)	86,18		
01.2.09.02	Penyediaan Jasa Pemeliharaan, Biaya Pemeliharaan, Pajak dan Perizinan Kendaraan Dinas Operasional atau Lapangan	148.593.320,00	127.638.985,00	(20.954.335,00)	85,90		
01.2.09.02.5.1	BELANJA OPERASI	148.593.320,00	127.638.985,00	(20.954.335,00)	85,90		
01.2.09.02.5.1.01	Belanja Pegawai	1.505.000,00	1.120.000,00	(385.000,00)	74,42		
01.2.09.02.5.1.02	Belanja Barang dan Jasa	147.088.320,00	126.518.985,00	(20.569.335,00)	86,02		
01.2.09.06	Pemeliharaan Peralatan dan Mesin Lainnya	20.004.800,00	14.390.191,00	(5.614.609,00)	71,93		
01.2.09.06.5.1	BELANJA OPERASI	20.004.800,00	14.390.191,00	(5.614.609,00)	71,93		
01.2.09.06.5.1.02	Belanja Barang dan Jasa	20.004.800,00	14.390.191,00	(5.614.609,00)	71,93		
01.2.09.09	Pemeliharaan/Rehabilitasi Gedung Kantor dan Bangunan Lainnya	30.000.000,00	29.114.900,00	(885.100,00)	97,05		
01.2.09.09.5.1	BELANJA OPERASI	30.000.000,00	29.114.900,00	(885.100,00)	97,05		
01.2.09.09.5.1.02	Belanja Barang dan Jasa	30.000.000,00	29.114.900,00	(885.100,00)	97,05		
02	<b>PROGRAM Penguatan Ideologi Pancasila dan Karakter Kebangsaan</b>	346.730.000,00	271.282.100,00	(75.447.900,00)	78,24		
02.2.01	Perumusan Kebijakan Teknis dan pemantapan pelaksanaan Bidang ideologi Pancasila dan Karakter Kebangsaan	346.730.000,00	271.282.100,00	(75.447.900,00)	78,24		



KODE	URAIAN	JUMLAH (Rp)		BERTAMBAH / (BERKURANG)		DASAR HUKUM	KETERANGAN
		ANGGARAN	REALISASI	(Rp)	(%)		
02.2.01.04	Pelaksanaan Koordinasi di Bidang Ideologi Wawasan Kebangsaan, Bela Negara, Karakter Bangsa, Pembaauran Kebangsaan, Bineka Tunggal Ika dan Sejarah Kebangsaan	346.730.000,00	271.282.100,00	(75.447.900,00)	78,24		
02.2.01.04.5.1	BELANJA OPERASI	346.730.000,00	271.282.100,00	(75.447.900,00)	78,24		
02.2.01.04.5.1.01	Belanja Pegawai	3.730.000,00	3.300.000,00	(430.000,00)	88,47		
02.2.01.04.5.1.02	Belanja Barang dan Jasa	343.000.000,00	267.982.100,00	(75.017.900,00)	78,13		
03	<b>PROGRAM PENINGKATAN PERAN PARTAI POLITIK DAN LEMBAGA PENDIDIKAN MELALUI PENDIDIKAN POLITIK DAN PENGEMBANGAN ETIKA SERTA BUDAYA POLITIK</b>	3.395.685.520,00	2.878.192.442,00	(517.493.078,00)	84,76		
03.2.01	Perumusan Kebijakan Teknis Dan Pemantapan Pelaksanaan Bidang Pendidikan Politik, Etika Budaya Politik, Peningkatan Demokrasi, Fasilitasi Kelembagaan Pemerintahan, Perwakilan dan Partai Politik, Pemilihan Umum/Pemilihan Umum Kepala Daerah, serta Pemantauan Situasi Politik	3.395.685.520,00	2.878.192.442,00	(517.493.078,00)	84,76		
03.2.01.03	Pelaksanaan Kebijakan Di Bidang Pendidikan Politik, Etika Budaya Politik, Peningkatan Demokrasi, Fasilitasi Kelembagaan Pemerintahan, Perwakilan dan Partai Politik, Pemilihan Umum/Pemilihan Umum Kepala Daerah, serta Pemantauan Situasi Pol	1.207.649.520,00	1.207.649.520,00	0,00	100,00		
03.2.01.03.5.1	BELANJA OPERASI	1.207.649.520,00	1.207.649.520,00	0,00	100,00		
03.2.01.03.5.1.05	Belanja Hibah	1.207.649.520,00	1.207.649.520,00	0,00	100,00		
03.2.01.04	Pelaksanaan Koordinasi Di Bidang Pendidikan Politik, Etika Budaya Politik, Peningkatan Demokrasi, Fasilitasi Kelembagaan Pemerintahan, Perwakilan dan Partai Politik, Pemilihan Umum/Pemilihan Umum Kepala Daerah, serta Pemantauan Situasi Po	2.188.036.000,00	1.670.542.922,00	(517.493.078,00)	76,35		
03.2.01.04.5.1	BELANJA OPERASI	2.188.036.000,00	1.670.542.922,00	(517.493.078,00)	76,35		
03.2.01.04.5.1.01	Belanja Pegawai	23.040.000,00	21.046.500,00	(1.993.500,00)	91,35		
03.2.01.04.5.1.02	Belanja Barang dan Jasa	2.164.996.000,00	1.649.496.422,00	(515.499.578,00)	76,19		
04	<b>PROGRAM PEMBERDAYAAN DAN PENGAWASAN ORGANISASI KEMASYARAKATAN</b>	180.000.000,00	139.633.606,00	(40.366.394,00)	77,57		
04.2.01	Perumusan Kebijakan Teknis dan Pemantapan Pelaksanaan Bidang Pemberdayaan dan Pengawasan Organisasi Kemasyarakatan	180.000.000,00	139.633.606,00	(40.366.394,00)	77,57		
04.2.01.02	Penyusunan Bahan Perumusan Kebijakan dibidang Pendaftaran Ormas, Pemberdayaan Ormas, Evaluasi dan Mediasi Sengketa Ormas, Pengawasan Ormas dan Ormas Asing di Daerah	180.000.000,00	139.633.606,00	(40.366.394,00)	77,57		
04.2.01.02.5.1	BELANJA OPERASI	180.000.000,00	139.633.606,00	(40.366.394,00)	77,57		



KODE	URAIAN	JUMLAH (Rp)		BERTAMBAH / (BERKURANG)		DASAR HUKUM	KETERANGAN
		ANGGARAN	REALISASI	(Rp)	(%)		
04.2.01.02.5.1.01	Belanja Pegawai	3.700.000,00	1.540.000,00	(2.160.000,00)	41,62		
04.2.01.02.5.1.02	Belanja Barang dan Jasa	176.300.000,00	138.093.806,00	(38.206.394,00)	78,33		
05	<b>PROGRAM PEMBINAAN DAN PENGEMBANGAN KETAHANAN EKONOMI, SOSIAL, DAN BUDAYA</b>	243.130.000,00	195.690.500,00	(47.439.500,00)	80,49		
05.2.01	Perumusan Kebijakan Teknis Dan Pemantapan Pelaksanaan Bidang Ketahanan Ekonomi, Sosial Dan Budaya	243.130.000,00	195.690.500,00	(47.439.500,00)	80,49		
05.2.01.04	Pelaksanaan Koordinasi di Bidang Ketahanan Ekonomi, Sosial, Budaya dan Fasilitasi Pencegahan Penyalagunaan Narkotika, Fasilitasi Kerukunan Umat Beragama dan Penghayat Kepercayaan di Daerah	243.130.000,00	195.690.500,00	(47.439.500,00)	80,49		
05.2.01.04.5.1	BELANJA OPERASI	243.130.000,00	195.690.500,00	(47.439.500,00)	80,49		
05.2.01.04.5.1.01	Belanja Pegawai	4.130.000,00	3.300.000,00	(830.000,00)	79,90		
05.2.01.04.5.1.02	Belanja Barang dan Jasa	239.000.000,00	192.390.500,00	(46.609.500,00)	80,50		
06	<b>PROGRAM PENINGKATAN KEWASPADAAN NASIONAL DAN PENINGKATAN KUALITAS DAN FASILITASI PENANGANAN KONFLIK SOSIAL</b>	1.174.790.000,00	863.789.647,00	(311.000.353,00)	73,53		
06.2.01	Perumusan Kebijakan Teknis dan Pelaksanaan Pemantapan Kewaspadaan Nasional dan Penanganan Konflik Sosial	1.174.790.000,00	863.789.647,00	(311.000.353,00)	73,53		
06.2.01.04	Pelaksanaan Koordinasi di Bidang Kewaspadaan Dini, Kerjasama Intelijen, Pemantauan Orang Asing, Tenaga Kerja Asing dan Lembaga Asing, Kewaspadaan Perbatasan Antar Negara, Fasilitasi Kelembagaan Bidang Kewaspadaan, serta Penanganan Konflik	428.410.000,00	287.540.447,00	(140.869.553,00)	67,12		
06.2.01.04.5.1	BELANJA OPERASI	428.410.000,00	287.540.447,00	(140.869.553,00)	67,12		
06.2.01.04.5.1.02	Belanja Barang dan Jasa	428.410.000,00	287.540.447,00	(140.869.553,00)	67,12		
06.2.01.06	Pelaksanaan Forum Koordinasi Pimpinan Daerah Kabupaten/Kota	746.380.000,00	576.249.200,00	(170.130.800,00)	77,21		
06.2.01.06.5.1	BELANJA OPERASI	746.380.000,00	576.249.200,00	(170.130.800,00)	77,21		
06.2.01.06.5.1.01	Belanja Pegawai	3.010.000,00	3.010.000,00	0,00	100,00		
06.2.01.06.5.1.02	Belanja Barang dan Jasa	743.370.000,00	573.239.200,00	(170.130.800,00)	77,11		
	<b>SURPLUS / DEFISIT</b>	<b>(7.869.952.500,00)</b>	<b>(6.708.210.765,00)</b>	<b>1.161.741.735,00</b>	<b>0</b>		
	<b>SISA LEBIH / KURANG PEMBIAYAAN TAHUN BERKENAAN</b>	<b>(7.869.952.500,00)</b>	<b>(6.708.210.765,00)</b>	<b>1.161.741.735,00</b>	<b>0</b>		


  
 Sijini, 08 Agustus 2023  
**BUPATI TEGAL**  
  
 UMI AZIZAH



**PEMERINTAH KABUPATEN TEGAL**  
**REKAPITULASI REALISASI BELANJA MENURUT URUSAN PEMERINTAHAN DAERAH,**  
**ORGANISASI, PROGRAM, KEGIATAN, DAN SUBKEGIATAN**

Tahun Anggaran 2022

KODE	URAIAN URUSAN, ORGANISASI, PROGRAM DAN KEGIATAN	ANGGARAN			
		REALISASI			
		KELOMPOK BELANJA			
		OPERASI	MODAL	TDK TERDUGA	TRANSFER
1	<b>URUSAN PEMERINTAHAN WAJIB YANG BERKAITAN DENGAN PELAYANAN DASAR</b>	1.550.152.739.429,00	322.309.760.079,00	0,00	0,00
		1.419.255.094.909,00	281.705.819.230,00	0,00	0,00
1.01	<b>PENDIDIKAN</b>	866.550.544.409,00	96.750.240.655,00	0,00	0,00
		803.177.066.784,00	76.751.213.315,00	0,00	0,00
1.01.01	<b>PROGRAM PENUNJANG URUSAN PEMERINTAHAN DAERAH</b>	649.289.254.564,00	99.500.000,00	0,00	0,00
		591.857.182.383,00	0,00	0,00	0,00
1.01.01.2.01	Perencanaan, Penganggaran, dan Evaluasi Kinerja Perangkat Daerah	954.465.000,00	0,00	0,00	0,00
		896.249.893,00	0,00	0,00	0,00
1.01.01.2.01.01	Penyusunan Dokumen Perencanaan Perangkat Daerah	954.465.000,00	0,00	0,00	0,00
		896.249.893,00	0,00	0,00	0,00
1.01.01.2.02	Administrasi Keuangan Perangkat Daerah	645.559.452.564,00	0,00	0,00	0,00
		588.377.078.650,00	0,00	0,00	0,00
1.01.01.2.02.01	Penyediaan Gaji dan Tunjangan ASN	645.244.452.564,00	0,00	0,00	0,00
		588.085.749.725,00	0,00	0,00	0,00
1.01.01.2.02.03	Pelaksanaan Penatausahaan dan Pengujian/Verifikasi Keuangan SKPD	315.000.000,00	0,00	0,00	0,00
		291.328.925,00	0,00	0,00	0,00
1.01.01.2.03	Administrasi Barang Milik Daerah pada Perangkat Daerah	65.159.000,00	0,00	0,00	0,00
		51.169.712,00	0,00	0,00	0,00
1.01.01.2.03.06	Penatausahaan Barang Milik Daerah pada SKPD	65.159.000,00	0,00	0,00	0,00
		51.169.712,00	0,00	0,00	0,00
1.01.01.2.05	Administrasi Kepegawaian Perangkat Daerah	152.272.000,00	0,00	0,00	0,00
		133.441.737,00	0,00	0,00	0,00
1.01.01.2.05.09	Pendidikan dan Pelatihan Pegawai Berdasarkan Tugas dan Fungsi	152.272.000,00	0,00	0,00	0,00
		133.441.737,00	0,00	0,00	0,00
1.01.01.2.06	Administrasi Umum Perangkat Daerah	397.000.000,00	0,00	0,00	0,00
		339.217.424,00	0,00	0,00	0,00
1.01.01.2.06.03	Penyediaan Peralatan Rumah Tangga	80.000.000,00	0,00	0,00	0,00
		75.851.575,00	0,00	0,00	0,00



KODE	URAIAN URUSAN, ORGANISASI, PROGRAM DAN KEGIATAN	ANGGARAN			
		REALISASI			
		KELOMPOK BELANJA			
		OPERASI	MODAL	TDK TERDUGA	TRANSFER
1.01.01.2.06.04	Penyediaan Bahan Logistik Kantor	125.000.000,00	0,00	0,00	0,00
		95.869.500,00	0,00	0,00	0,00
1.01.01.2.06.05	Penyediaan Barang Cetak dan Penggandaan	45.000.000,00	0,00	0,00	0,00
		42.447.800,00	0,00	0,00	0,00
1.01.01.2.06.06	Penyediaan Bahan Bacaan dan Peraturan Perundang-undangan	40.000.000,00	0,00	0,00	0,00
		21.390.000,00	0,00	0,00	0,00
1.01.01.2.06.09	Penyelenggaraan Rapat Koordinasi dan Konsultasi SKPD	107.000.000,00	0,00	0,00	0,00
		103.658.549,00	0,00	0,00	0,00
1.01.01.2.07	Pengadaan Barang Milik Daerah Penunjang Urusan Pemerintah Daerah	3.866.000,00	99.500.000,00	0,00	0,00
		3.641.000,00	0,00	0,00	0,00
1.01.01.2.07.06	Pengadaan Peralatan dan Mesin Lainnya	3.866.000,00	99.500.000,00	0,00	0,00
		3.641.000,00	0,00	0,00	0,00
1.01.01.2.08	Penyediaan Jasa Penunjang Urusan Pemerintahan Daerah	1.357.040.000,00	0,00	0,00	0,00
		1.303.354.249,00	0,00	0,00	0,00
1.01.01.2.08.01	Penyediaan Jasa Surat Menyurat	7.500.000,00	0,00	0,00	0,00
		7.000.000,00	0,00	0,00	0,00
1.01.01.2.08.02	Penyediaan Jasa Komunikasi, Sumber Daya Air dan Listrik	524.150.000,00	0,00	0,00	0,00
		496.141.305,00	0,00	0,00	0,00
1.01.01.2.08.03	Penyediaan Jasa Peralatan dan Perlengkapan Kantor	200.000.000,00	0,00	0,00	0,00
		184.620.305,00	0,00	0,00	0,00
1.01.01.2.08.04	Penyediaan Jasa Pelayanan Umum Kantor	625.390.000,00	0,00	0,00	0,00
		615.592.639,00	0,00	0,00	0,00
1.01.01.2.09	Pemeliharaan Barang Milik Daerah Penunjang Urusan Pemerintahan Daerah	800.000.000,00	0,00	0,00	0,00
		753.029.718,00	0,00	0,00	0,00
1.01.01.2.09.02	Penyediaan Jasa Pemeliharaan, Biaya Pemeliharaan, Pajak dan Perizinan Kendaraan Dinas Operasional atau Lapangan	450.000.000,00	0,00	0,00	0,00
		417.385.518,00	0,00	0,00	0,00
1.01.01.2.09.06	Pemeliharaan Peralatan dan Mesin Lainnya	150.000.000,00	0,00	0,00	0,00
		143.233.000,00	0,00	0,00	0,00
1.01.01.2.09.09	Pemeliharaan/Rehabilitasi Gedung Kantor dan Bangunan Lainnya	200.000.000,00	0,00	0,00	0,00
		192.411.200,00	0,00	0,00	0,00
1.01.02	<b>PROGRAM PENGELOLAAN PENDIDIKAN</b>	186.396.980.845,00	96.650.740.655,00	0,00	0,00
		180.572.536.127,00	76.751.213.315,00	0,00	0,00
1.01.02.2.01	Pengelolaan Pendidikan Sekolah Dasar	99.787.005.025,00	47.115.656.975,00	0,00	0,00
		96.629.576.602,00	37.665.507.672,00	0,00	0,00
1.01.02.2.01.02	Penambahan Ruang Kelas Baru	53.592.000,00	1.749.568.000,00	0,00	0,00
		51.162.000,00	1.301.167.226,00	0,00	0,00
1.01.02.2.01.05	Pembangunan Perpustakaan Sekolah	10.665.000,00	291.375.000,00	0,00	0,00
		10.665.000,00	7.509.150,00	0,00	0,00



KODE	URAIAN URUSAN, ORGANISASI, PROGRAM DAN KEGIATAN	ANGGARAN			
		REALISASI			
		KELOMPOK BELANJA			
		OPERASI	MODAL	TDK TERDUGA	TRANSFER
1.01.02.2.01.06	Pembangunan Sarana, Prasarana dan Utilitas Sekolah	28.582.000,00	5.383.858.000,00	0,00	0,00
		27.892.000,00	2.672.577.709,00	0,00	0,00
1.01.02.2.01.08	Rehabilitasi Sedang/Berat Ruang Kelas	239.048.200,00	14.538.331.800,00	0,00	0,00
		218.128.200,00	8.465.317.079,00	0,00	0,00
1.01.02.2.01.09	Rehabilitasi Sedang/Berat Ruang Guru/Kepala Sekolah/TU	725.000,00	568.482.000,00	0,00	0,00
		0,00	488.973.626,00	0,00	0,00
1.01.02.2.01.11	Rehabilitasi Sedang/Berat Perpustakaan Sekolah	385.000,00	450.108.000,00	0,00	0,00
		0,00	378.705.969,00	0,00	0,00
1.01.02.2.01.12	Rehabilitasi Sedang/Berat Sarana, Prasarana dan Utilitas Sekolah	10.932.250,00	787.083.750,00	0,00	0,00
		8.502.250,00	456.343.124,00	0,00	0,00
1.01.02.2.01.14	Pengadaan Mebeluer Sekolah	3.818.500,00	598.566.500,00	0,00	0,00
		770.000,00	535.492.860,00	0,00	0,00
1.01.02.2.01.21	Penyediaan Biaya Personil Peserta Didik Sekolah Dasar	112.000.000,00	0,00	0,00	0,00
		87.614.530,00	0,00	0,00	0,00
1.01.02.2.01.22	Pengadaan Alat Praktik dan Peraga Siswa	1.681.000,00	3.220.000.000,00	0,00	0,00
		1.161.000,00	2.884.000.000,00	0,00	0,00
1.01.02.2.01.24	Penyiapan dan Tindak Lanjut Evaluasi Satuan Pendidikan Dasar	75.000.000,00	0,00	0,00	0,00
		61.383.000,00	0,00	0,00	0,00
1.01.02.2.01.25	Pembinaan Minat, Bakat dan Kreativitas Siswa	0,00	0,00	0,00	0,00
		0,00	0,00	0,00	0,00
1.01.02.2.01.28	Pembinaan Kelembagaan dan Manajemen Sekolah	438.000.000,00	0,00	0,00	0,00
		394.965.500,00	0,00	0,00	0,00
1.01.02.2.01.29	Pengelolaan Dana BOS Sekolah Dasar	98.812.576.075,00	19.528.283.925,00	0,00	0,00
		95.767.333.122,00	20.475.420.929,00	0,00	0,00
1.01.02.2.02	Pengelolaan Pendidikan Sekolah Menengah Pertama	53.602.140.070,00	48.785.840.930,00	0,00	0,00
		52.115.358.387,00	38.401.983.308,00	0,00	0,00
1.01.02.2.02.02	Penambahan Ruang Kelas Baru	13.850.000,00	2.430.840.000,00	0,00	0,00
		10.530.000,00	1.849.908.223,00	0,00	0,00
1.01.02.2.02.05	Pembangunan Perpustakaan Sekolah	900.000,00	149.100.000,00	0,00	0,00
		0,00	146.193.520,00	0,00	0,00
1.01.02.2.02.06	Pembangunan Laboratorium	1.360.000,00	871.268.800,00	0,00	0,00
		0,00	591.626.108,00	0,00	0,00
1.01.02.2.02.12	Pembangunan Sarana, Prasarana dan Utilitas Sekolah	64.600.000,00	685.400.000,00	0,00	0,00
		57.317.188,00	625.676.164,00	0,00	0,00
1.01.02.2.02.14	Rehabilitasi Sedang/Berat Ruang Kelas Sekolah	2.896.065.000,00	27.308.026.100,00	0,00	0,00
		2.411.871.371,00	21.239.848.915,00	0,00	0,00
1.01.02.2.02.15	Rehabilitasi Sedang/Berat Ruang Guru Sekolah	3.400.000,00	1.107.002.100,00	0,00	0,00
		0,00	956.883.429,00	0,00	0,00



KODE	URAIAN URUSAN, ORGANISASI, PROGRAM DAN KEGIATAN	ANGGARAN			
		REALISASI			
		KELOMPOK BELANJA			
		OPERASI	MODAL	TDK TERDUGA	TRANSFER
1.01.02.2.02.16	Rehabilitasi Sedang/Berat Ruang Unit Kesehatan Sekolah	680.000,00	66.624.000,00	0,00	0,00
		0,00	54.267.576,00	0,00	0,00
1.01.02.2.02.17	Rehabilitasi Sedang/Berat Perpustakaan Sekolah	7.480.000,00	1.526.950.000,00	0,00	0,00
		6.300.000,00	1.115.791.803,00	0,00	0,00
1.01.02.2.02.18	Rehabilitasi Sedang/Berat Laboratorium	247.060.000,00	2.674.200.000,00	0,00	0,00
		219.300.000,00	2.171.702.754,00	0,00	0,00
1.01.02.2.02.24	Rehabilitasi Sedang/Berat Sarana, Prasarana dan Utilitas Sekolah	157.473.000,00	1.976.607.000,00	0,00	0,00
		149.052.334,00	1.595.955.074,00	0,00	0,00
1.01.02.2.02.25	Pengadaan Mebeluer Sekolah	120.630.000,00	1.438.440.000,00	0,00	0,00
		118.148.400,00	1.274.837.775,00	0,00	0,00
1.01.02.2.02.32	Penyediaan Biaya Personil Peserta Didik Sekolah Menengah Pertama	95.000.000,00	0,00	0,00	0,00
		40.499.327,00	0,00	0,00	0,00
1.01.02.2.02.35	Pengadaan Alat Praktik dan Peraga Siswa	381.120.000,00	484.170.000,00	0,00	0,00
		340.050.000,00	418.200.000,00	0,00	0,00
1.01.02.2.02.36	Penyelenggaraan Proses Belajar dan Ujian bagi Peserta Didik	90.000.000,00	0,00	0,00	0,00
		87.575.250,00	0,00	0,00	0,00
1.01.02.2.02.37	Penyiapan dan Tindak Lanjut Evaluasi Satuan Pendidikan Sekolah Menengah Pertama	154.000.000,00	0,00	0,00	0,00
		118.262.300,00	0,00	0,00	0,00
1.01.02.2.02.38	Pembinaan Minat, Bakat dan Kreativitas Siswa	90.000.000,00	0,00	0,00	0,00
		87.283.000,00	0,00	0,00	0,00
1.01.02.2.02.41	Pembinaan Kelembagaan dan Manajemen Sekolah	508.000.000,00	0,00	0,00	0,00
		490.993.375,00	0,00	0,00	0,00
1.01.02.2.02.42	Pengelolaan Dana BOS Sekolah Menengah Pertama	48.500.370.070,00	6.489.140.930,00	0,00	0,00
		47.755.975.842,00	5.093.709.759,00	0,00	0,00
1.01.02.2.02.44	Rehabilitasi Sedang/Berat Ruang TU	234.460.000,00	1.378.200.000,00	0,00	0,00
		192.200.000,00	1.111.538.964,00	0,00	0,00
1.01.02.2.02.45	Rehabilitasi Sedang/Berat Ruang Kepala Sekolah	35.692.000,00	199.872.000,00	0,00	0,00
		30.000.000,00	155.843.244,00	0,00	0,00
1.01.02.2.03	Pengelolaan Pendidikan Anak Usia Dini (PAUD)	26.053.647.000,00	162.200.000,00	0,00	0,00
		25.008.038.389,00	156.436.335,00	0,00	0,00
1.01.02.2.03.01	Pembangunan Gedung/Ruang Kelas/Ruang Guru PAUD	3.660.730.000,00	0,00	0,00	0,00
		2.883.755.008,00	0,00	0,00	0,00
1.01.02.2.03.02	Pembangunan Sarana, Prasarana dan Utilitas PAUD	886.997.000,00	124.253.000,00	0,00	0,00
		645.875.481,00	118.844.535,00	0,00	0,00
1.01.02.2.03.03	Rehabilitasi Sedang/Berat Gedung/Ruang Kelas/Ruang Guru PAUD	117.120.000,00	0,00	0,00	0,00
		117.120.000,00	0,00	0,00	0,00
1.01.02.2.03.12	Pengadaan Alat Praktik dan Peraga Siswa PAUD	0,00	30.747.000,00	0,00	0,00
		0,00	30.391.800,00	0,00	0,00



KODE	URAIAN URUSAN, ORGANISASI, PROGRAM DAN KEGIATAN	ANGGARAN			
		REALISASI			
		KELOMPOK BELANJA			
		OPERASI	MODAL	TDK TERDUGA	TRANSFER
1.01.02.2.03.17	Pembinaan Kelembagaan dan Manajemen PAUD	300.000.000,00	0,00	0,00	0,00
		296.239.900,00	0,00	0,00	0,00
1.01.02.2.03.18	Pengelolaan Dana BOP PAUD	21.088.800.000,00	7.200.000,00	0,00	0,00
		21.065.048.000,00	7.200.000,00	0,00	0,00
1.01.02.2.04	Pengelolaan Pendidikan Nonformal/Kesetaraan	6.954.188.750,00	587.042.750,00	0,00	0,00
		6.819.562.749,00	527.286.000,00	0,00	0,00
1.01.02.2.04.01	Pembangunan Gedung/Ruang Kelas/Ruang Guru Nonformal/Kesetaraan	16.984.250,00	439.504.200,00	0,00	0,00
		14.728.500,00	388.700.000,00	0,00	0,00
1.01.02.2.04.02	Pembangunan Sarana, Prasarana dan Utilitas Sekolah Nonformal/Kesetaraan	98.560.000,00	1.440.000,00	0,00	0,00
		97.471.835,00	0,00	0,00	0,00
1.01.02.2.04.07	Pengadaan Mebeluer Pendidikan Nonformal/Kesetaraan	0,00	14.198.550,00	0,00	0,00
		0,00	13.986.000,00	0,00	0,00
1.01.02.2.04.10	Penyediaan Biaya Personil Peserta Didik Nonformal/Kesetaraan	1.202.644.500,00	0,00	0,00	0,00
		1.090.116.672,00	0,00	0,00	0,00
1.01.02.2.04.11	Pengadaan Alat Praktik dan Peraga Siswa Nonformal/Kesetaraan	6.000.000,00	100.000.000,00	0,00	0,00
		4.742.000,00	92.700.000,00	0,00	0,00
1.01.02.2.04.12	Penyelenggaraan Proses Belajar Nonformal/Kesetaraan	230.000.000,00	0,00	0,00	0,00
		213.661.742,00	0,00	0,00	0,00
1.01.02.2.04.16	Pembinaan Kelembagaan dan Manajemen Sekolah Nonformal/Kesetaraan	225.000.000,00	0,00	0,00	0,00
		223.842.000,00	0,00	0,00	0,00
1.01.02.2.04.17	Pengelolaan Dana BOP Sekolah Nonformal/Kesetaraan	5.175.000.000,00	31.900.000,00	0,00	0,00
		5.175.000.000,00	31.900.000,00	0,00	0,00
1.01.03	<b>PROGRAM PENGEMBANGAN KURIKULUM</b>	140.000.000,00	0,00	0,00	0,00
		123.457.550,00	0,00	0,00	0,00
1.01.03.2.01	Penetapan Kurikulum Muatan Lokal Pendidikan Dasar	140.000.000,00	0,00	0,00	0,00
		123.457.550,00	0,00	0,00	0,00
1.01.03.2.01.03	Penyediaan Buku Teks Pelajaran Muatan Lokal Pendidikan Dasar	30.000.000,00	0,00	0,00	0,00
		28.590.550,00	0,00	0,00	0,00
1.01.03.2.01.04	Pelatihan Penyusunan Kurikulum Muatan Lokal Pendidikan Dasar	110.000.000,00	0,00	0,00	0,00
		94.867.000,00	0,00	0,00	0,00
1.01.04	<b>PROGRAM PENDIDIK DAN TENAGA KEPENDIDIKAN</b>	30.724.309.000,00	0,00	0,00	0,00
		30.623.890.724,00	0,00	0,00	0,00
1.01.04.2.01	Pemerataan Kuantitas dan Kualitas Pendidik dan Tenaga Kependidikan bagi Satuan Pendidikan Dasar, PAUD, dan Pendidikan Nonformal/Kesetaraan	30.724.309.000,00	0,00	0,00	0,00
		30.623.890.724,00	0,00	0,00	0,00
1.01.04.2.01.02	Penataan Pendistribusian Pendidik dan Tenaga Kependidikan bagi Satuan Pendidikan Dasar, PAUD, dan Pendidikan Nonformal/Kesetaraan	30.724.309.000,00	0,00	0,00	0,00
		30.623.890.724,00	0,00	0,00	0,00





KODE	URAIAN URUSAN, ORGANISASI, PROGRAM DAN KEGIATAN	ANGGARAN			
		REALISASI			
		KELOMPOK BELANJA			
		OPERASI	MODAL	TDK TERDUGA	TRANSFER
1.02	<b>KESEHATAN</b>	570.005.530.970,00	75.485.385.474,00	0,00	0,00
		511.288.719.321,00	68.063.734.565,00	0,00	0,00
1.02.01	<b>PROGRAM PENUNJANG URUSAN PEMERINTAHAN DAERAH</b>	452.294.011.970,00	64.011.480.780,00	0,00	0,00
		405.830.461.823,00	56.969.763.237,00	0,00	0,00
1.02.01.2.01	Perencanaan, Penganggaran, dan Evaluasi Kinerja Perangkat Daerah	92.000.000,00	0,00	0,00	0,00
		78.918.721,00	0,00	0,00	0,00
1.02.01.2.01.01	Penyusunan Dokumen Perencanaan Perangkat Daerah	92.000.000,00	0,00	0,00	0,00
		78.918.721,00	0,00	0,00	0,00
1.02.01.2.02	Administrasi Keuangan Perangkat Daerah	119.684.996.750,00	0,00	0,00	0,00
		111.649.211.064,00	0,00	0,00	0,00
1.02.01.2.02.01	Penyediaan Gaji dan Tunjangan ASN	119.241.316.750,00	0,00	0,00	0,00
		111.232.737.175,00	0,00	0,00	0,00
1.02.01.2.02.03	Pelaksanaan Penatausahaan dan Pengujian/Verifikasi Keuangan SKPD	443.680.000,00	0,00	0,00	0,00
		416.473.889,00	0,00	0,00	0,00
1.02.01.2.05	Administrasi Kepegawaian Perangkat Daerah	60.000.000,00	0,00	0,00	0,00
		54.948.500,00	0,00	0,00	0,00
1.02.01.2.05.05	Monitoring, Evaluasi, dan Penilaian Kinerja Pegawai	30.000.000,00	0,00	0,00	0,00
		29.259.000,00	0,00	0,00	0,00
1.02.01.2.05.09	Pendidikan dan Pelatihan Pegawai Berdasarkan Tugas dan Fungsi	30.000.000,00	0,00	0,00	0,00
		25.689.500,00	0,00	0,00	0,00
1.02.01.2.06	Administrasi Umum Perangkat Daerah	491.000.000,00	0,00	0,00	0,00
		470.707.779,00	0,00	0,00	0,00
1.02.01.2.06.01	Penyediaan Komponen Instalasi Listrik/Penerangan Bangunan Kantor	18.000.000,00	0,00	0,00	0,00
		17.999.300,00	0,00	0,00	0,00
1.02.01.2.06.02	Penyediaan Peralatan dan Perlengkapan Kantor	120.000.000,00	0,00	0,00	0,00
		115.856.000,00	0,00	0,00	0,00
1.02.01.2.06.03	Penyediaan Peralatan Rumah Tangga	120.000.000,00	0,00	0,00	0,00
		118.749.540,00	0,00	0,00	0,00
1.02.01.2.06.04	Penyediaan Bahan Logistik Kantor	75.000.000,00	0,00	0,00	0,00
		68.105.000,00	0,00	0,00	0,00
1.02.01.2.06.05	Penyediaan Barang Cetak dan Penggandaan	50.000.000,00	0,00	0,00	0,00
		49.600.500,00	0,00	0,00	0,00
1.02.01.2.06.09	Penyelenggaraan Rapat Koordinasi dan Konsultasi SKPD	108.000.000,00	0,00	0,00	0,00
		100.397.439,00	0,00	0,00	0,00
1.02.01.2.07	Pengadaan Barang Milik Daerah Penunjang Urusan Pemerintah Daerah	992.207.500,00	1.052.792.500,00	0,00	0,00
		495.973.771,00	1.029.957.707,00	0,00	0,00
1.02.01.2.07.02	Pengadaan Kendaraan Dinas Operasional atau Lapangan	595.000.000,00	0,00	0,00	0,00
		482.459.533,00	0,00	0,00	0,00



KODE	URAIAN URUSAN, ORGANISASI, PROGRAM DAN KEGIATAN	ANGGARAN			
		REALISASI			
		KELOMPOK BELANJA			
		OPERASI	MODAL	TDK TERDUGA	TRANSFER
1.02.01.2.07.05	Pengadaan Mebel	5.845.000,00	124.155.000,00	0,00	0,00
		5.800.000,00	123.700.000,00	0,00	0,00
1.02.01.2.07.06	Pengadaan Peralatan dan Mesin Lainnya	71.362.500,00	928.637.500,00	0,00	0,00
		3.861.500,00	906.257.707,00	0,00	0,00
1.02.01.2.07.07	Pengadaan Aset Tetap Lainnya	320.000.000,00	0,00	0,00	0,00
		3.852.738,00	0,00	0,00	0,00
1.02.01.2.08	Penyediaan Jasa Penunjang Urusan Pemerintahan Daerah	4.470.777.000,00	0,00	0,00	0,00
		4.088.511.082,00	0,00	0,00	0,00
1.02.01.2.08.01	Penyediaan Jasa Surat Menyurat	10.000.000,00	0,00	0,00	0,00
		9.992.000,00	0,00	0,00	0,00
1.02.01.2.08.02	Penyediaan Jasa Komunikasi, Sumber Daya Air dan Listrik	1.219.795.000,00	0,00	0,00	0,00
		1.215.024.297,00	0,00	0,00	0,00
1.02.01.2.08.04	Penyediaan Jasa Pelayanan Umum Kantor	3.240.982.000,00	0,00	0,00	0,00
		2.863.494.785,00	0,00	0,00	0,00
1.02.01.2.09	Pemeliharaan Barang Milik Daerah Penunjang Urusan Pemerintahan Daerah	740.000.000,00	0,00	0,00	0,00
		719.334.759,00	0,00	0,00	0,00
1.02.01.2.09.02	Penyediaan Jasa Pemeliharaan, Biaya Pemeliharaan, Pajak dan Perizinan Kendaraan Dinas Operasional atau Lapangan	490.000.000,00	0,00	0,00	0,00
		475.484.759,00	0,00	0,00	0,00
1.02.01.2.09.09	Pemeliharaan/Rehabilitasi Gedung Kantor dan Bangunan Lainnya	250.000.000,00	0,00	0,00	0,00
		243.850.000,00	0,00	0,00	0,00
1.02.01.2.10	Peningkatan Pelayanan BLUD	325.763.030.720,00	62.958.688.280,00	0,00	0,00
		288.272.856.147,00	55.939.805.530,00	0,00	0,00
1.02.01.2.10.01	Pelayanan dan Penunjang Pelayanan BLUD	325.763.030.720,00	62.958.688.280,00	0,00	0,00
		288.272.856.147,00	55.939.805.530,00	0,00	0,00
1.02.02	<b>PROGRAM PEMENUHAN UPAYA KESEHATAN PERORANGAN DAN UPAYA KESEHATAN MASYARAKAT</b>	110.995.589.868,00	11.473.904.694,00	0,00	0,00
		101.315.084.654,00	11.093.971.328,00	0,00	0,00
1.02.02.2.01	Penyediaan Fasilitas Pelayanan Kesehatan untuk UKM dan UKP Kewenangan Daerah Kabupaten Kota	16.652.743.160,00	10.237.036.794,00	0,00	0,00
		16.299.842.131,00	9.992.255.328,00	0,00	0,00
1.02.02.2.01.05	Pengembangan Rumah Sakit	155.264.900,00	2.782.898.100,00	0,00	0,00
		116.601.100,00	2.782.897.884,00	0,00	0,00
1.02.02.2.01.07	Pengembangan Fasilitas Kesehatan Lainnya	4.766.000,00	1.425.741.000,00	0,00	0,00
		4.766.000,00	1.272.536.000,00	0,00	0,00
1.02.02.2.01.09	Rehabilitasi dan Pemeliharaan Puskesmas	31.958.000,00	1.250.000.000,00	0,00	0,00
		31.958.000,00	1.214.363.000,00	0,00	0,00
1.02.02.2.01.10	Rehabilitasi dan Pemeliharaan Fasilitas Kesehatan Lainnya	31.000.000,00	550.000.000,00	0,00	0,00
		30.800.000,00	543.981.800,00	0,00	0,00



KODE	URAIAN URUSAN, ORGANISASI, PROGRAM DAN KEGIATAN	ANGGARAN			
		REALISASI			
		KELOMPOK BELANJA			
		OPERASI	MODAL	TDK TERDUGA	TRANSFER
1.02.02.2.01.12	Pengadaan Sarana Fasilitas Pelayanan Kesehatan	0,00	0,00	0,00	0,00
		0,00	0,00	0,00	0,00
1.02.02.2.01.13	Pengadaan Prasarana dan Pendukung Fasilitas Pelayanan Kesehatan	2.676.000,00	1.175.000.000,00	0,00	0,00
		2.676.000,00	1.172.840.000,00	0,00	0,00
1.02.02.2.01.14	Pengadaan Alat Kesehatan/Alat Penunjang Medik Fasilitas Pelayanan Kesehatan	8.313.000,00	3.053.397.694,00	0,00	0,00
		8.262.850,00	3.005.636.644,00	0,00	0,00
1.02.02.2.01.15	Pengadaan dan Pemeliharaan Alat Kalibrasi	138.844.000,00	0,00	0,00	0,00
		119.948.720,00	0,00	0,00	0,00
1.02.02.2.01.16	Pengadaan Obat, Vaksin	4.835.592.000,00	0,00	0,00	0,00
		4.694.911.450,00	0,00	0,00	0,00
1.02.02.2.01.17	Pengadaan Bahan Habis Pakai	9.980.896.000,00	0,00	0,00	0,00
		9.928.279.824,00	0,00	0,00	0,00
1.02.02.2.01.20	Pemeliharaan Rutin dan Berkala Alat Kesehatan/Alat Penunjang Medik Fasilitas Pelayanan Kesehatan	10.000.000,00	0,00	0,00	0,00
		6.382.500,00	0,00	0,00	0,00
1.02.02.2.01.21	Distribusi Alat Kesehatan, Obat, Vaksin, BMHP, Makanan dan Minuman ke Puskesmas serta Fasilitas Kesehatan Lainnya	162.883.260,00	0,00	0,00	0,00
		159.129.420,00	0,00	0,00	0,00
1.02.02.2.01.22	Pengelolaan Pelayanan Kesehatan Dasar Melalui Pendekatan Keluarga	1.290.550.000,00	0,00	0,00	0,00
		1.196.126.267,00	0,00	0,00	0,00
1.02.02.2.02	Penyediaan Layanan Kesehatan untuk UKM dan UKP Rujukan Tingkat Daerah Kabupaten/Kota	94.053.544.708,00	1.236.867.900,00	0,00	0,00
		84.731.762.853,00	1.101.716.000,00	0,00	0,00
1.02.02.2.02.01	Pengelolaan Pelayanan Kesehatan Ibu Hamil	4.057.574.817,00	0,00	0,00	0,00
		3.499.231.037,00	0,00	0,00	0,00
1.02.02.2.02.02	Pengelolaan Pelayanan Kesehatan Ibu Bersalin	1.033.286.000,00	0,00	0,00	0,00
		732.347.926,00	0,00	0,00	0,00
1.02.02.2.02.03	Pengelolaan Pelayanan Kesehatan Bayi Baru Lahir	28.000.000,00	0,00	0,00	0,00
		27.300.000,00	0,00	0,00	0,00
1.02.02.2.02.04	Pengelolaan Pelayanan Kesehatan Balita	3.152.739.649,00	0,00	0,00	0,00
		3.019.769.700,00	0,00	0,00	0,00
1.02.02.2.02.05	Pengelolaan Pelayanan Kesehatan pada Usia Pendidikan Dasar	1.032.568.150,00	0,00	0,00	0,00
		828.026.650,00	0,00	0,00	0,00
1.02.02.2.02.06	Pengelolaan Pelayanan Kesehatan pada Usia Produktif	31.000.000,00	0,00	0,00	0,00
		25.265.000,00	0,00	0,00	0,00
1.02.02.2.02.07	Pengelolaan Pelayanan Kesehatan pada Usia Lanjut	804.883.850,00	0,00	0,00	0,00
		731.908.050,00	0,00	0,00	0,00
1.02.02.2.02.08	Pengelolaan Pelayanan Kesehatan Penderita Hipertensi	100.937.500,00	0,00	0,00	0,00
		98.507.500,00	0,00	0,00	0,00



KODE	URAIAN URUSAN, ORGANISASI, PROGRAM DAN KEGIATAN	ANGGARAN			
		REALISASI			
		KELOMPOK BELANJA			
		OPERASI	MODAL	TDK TERDUGA	TRANSFER
1.02.02.2.02.09	Pengelolaan Pelayanan Kesehatan Penderita Diabetes Melitus	1.115.355.600,00	0,00	0,00	0,00
		971.824.250,00	0,00	0,00	0,00
1.02.02.2.02.10	Pengelolaan Pelayanan Kesehatan Orang Dengan Gangguan Jiwa Berat	207.176.100,00	0,00	0,00	0,00
		169.037.900,00	0,00	0,00	0,00
1.02.02.2.02.11	Pengelolaan Pelayanan Kesehatan Orang Terduga Tuberkulosis	467.042.850,00	0,00	0,00	0,00
		391.072.000,00	0,00	0,00	0,00
1.02.02.2.02.12	Pengelolaan Pelayanan Kesehatan Orang Dengan Risiko Terinfeksi HIV	413.013.650,00	0,00	0,00	0,00
		353.604.470,00	0,00	0,00	0,00
1.02.02.2.02.13	Pengelolaan Pelayanan Kesehatan bagi Penduduk Pada Kondisi Kejadian Luar Biasa (KLB)	1.310.067.956,00	0,00	0,00	0,00
		868.068.200,00	0,00	0,00	0,00
1.02.02.2.02.15	Pengelolaan Pelayanan Kesehatan Gizi Masyarakat	6.371.927.938,00	678.552.000,00	0,00	0,00
		5.822.606.394,00	560.160.000,00	0,00	0,00
1.02.02.2.02.16	Pengelolaan Pelayanan Kesehatan Kerja dan Olahraga	617.569.855,00	0,00	0,00	0,00
		522.161.883,00	0,00	0,00	0,00
1.02.02.2.02.17	Pengelolaan Pelayanan Kesehatan Lingkungan	1.726.098.795,00	0,00	0,00	0,00
		1.545.774.708,00	0,00	0,00	0,00
1.02.02.2.02.18	Pengelolaan Pelayanan Promosi Kesehatan	400.000.000,00	0,00	0,00	0,00
		382.437.027,00	0,00	0,00	0,00
1.02.02.2.02.19	Pengelolaan Pelayanan Kesehatan Tradisional, Akupunktur, Asuhan Mandiri dan Tradisional Lainnya	660.180.100,00	14.819.900,00	0,00	0,00
		648.906.520,00	14.750.000,00	0,00	0,00
1.02.02.2.02.20	Pengelolaan Surveilans Kesehatan	3.528.035.098,00	0,00	0,00	0,00
		2.964.175.847,00	0,00	0,00	0,00
1.02.02.2.02.23	Pengelolaan Upaya Kesehatan Khusus	1.027.602.000,00	0,00	0,00	0,00
		990.456.500,00	0,00	0,00	0,00
1.02.02.2.02.25	Pelayanan Kesehatan Penyakit Menular dan Tidak Menular	30.716.906.800,00	154.610.000,00	0,00	0,00
		25.070.367.642,00	153.650.000,00	0,00	0,00
1.02.02.2.02.26	Pengelolaan Jaminan Kesehatan Masyarakat	32.556.000.000,00	0,00	0,00	0,00
		32.546.479.500,00	0,00	0,00	0,00
1.02.02.2.02.29	Penyelenggaraan Kabupaten/Kota Sehat	40.000.000,00	0,00	0,00	0,00
		39.920.000,00	0,00	0,00	0,00
1.02.02.2.02.30	Penyediaan Telemedicine di Fasilitas Pelayanan Kesehatan	10.370.000,00	388.886.000,00	0,00	0,00
		9.499.118,00	373.156.000,00	0,00	0,00
1.02.02.2.02.33	Operasional Pelayanan Puskesmas	1.776.208.000,00	0,00	0,00	0,00
		1.643.192.308,00	0,00	0,00	0,00
1.02.02.2.02.34	Operasional Pelayanan Fasilitas Kesehatan Lainnya	187.000.000,00	0,00	0,00	0,00
		176.700.610,00	0,00	0,00	0,00
1.02.02.2.02.38	Penyediaan dan Pengelolaan Sistem Penanganan Gawat Darurat Terpadu (SPGDT)	682.000.000,00	0,00	0,00	0,00
		653.122.113,00	0,00	0,00	0,00



KODE	URAIAN URUSAN, ORGANISASI, PROGRAM DAN KEGIATAN	ANGGARAN			
		REALISASI			
		KELOMPOK BELANJA			
		OPERASI	MODAL	TDK TERDUGA	TRANSFER
1.02.02.2.03	Penyelenggaraan Sistem Informasi Kesehatan secara Terintegrasi	60.000.000,00	0,00	0,00	0,00
		59.921.000,00	0,00	0,00	0,00
1.02.02.2.03.01	Pengelolaan Data dan Informasi Kesehatan	10.000.000,00	0,00	0,00	0,00
		10.000.000,00	0,00	0,00	0,00
1.02.02.2.03.02	Pengelolaan Sistem Informasi Kesehatan	20.000.000,00	0,00	0,00	0,00
		20.000.000,00	0,00	0,00	0,00
1.02.02.2.03.03	Pengadaan Alat/Perangkat Sistem Informasi Kesehatan dan Jaringan Internet	30.000.000,00	0,00	0,00	0,00
		29.921.000,00	0,00	0,00	0,00
1.02.02.2.04	Penerbitan Izin Rumah Sakit Kelas C dan D dan Fasilitas Pelayanan Kesehatan Tingkat Daerah Kabupaen/Kota	229.302.000,00	0,00	0,00	0,00
		223.558.670,00	0,00	0,00	0,00
1.02.02.2.04.01	Pengendalian dan Pengawasan serta Tindak Lanjut Pengawasan Perizinan Rumah Sakit Kelas C, D dan Fasilitas Pelayanan Kesehatan Lainnya	20.000.000,00	0,00	0,00	0,00
		19.052.000,00	0,00	0,00	0,00
1.02.02.2.04.03	Peningkatan Mutu Pelayanan Fasilitas Kesehatan	209.302.000,00	0,00	0,00	0,00
		204.506.670,00	0,00	0,00	0,00
1.02.03	<b>PROGRAM PENINGKATAN KAPASITAS SUMBER DAYA MANUSIA KESEHATAN</b>	3.952.742.300,00	0,00	0,00	0,00
		1.597.028.595,00	0,00	0,00	0,00
1.02.03.2.01	Pemberian Izin Praktik Tenaga Kesehatan Di Wilayah Kabupaten/Kota	10.000.000,00	0,00	0,00	0,00
		9.960.000,00	0,00	0,00	0,00
1.02.03.2.01.01	Pengendalian Perizinan Praktik Tenaga Kesehatan	10.000.000,00	0,00	0,00	0,00
		9.960.000,00	0,00	0,00	0,00
1.02.03.2.02	Perencanaan Kebutuhan dan Pendayagunaan Sumberdaya Manusia Kesehatan untuk UKP dan UKM di Wilayah Kabupaten/Kota	1.797.120.000,00	0,00	0,00	0,00
		1.508.240.000,00	0,00	0,00	0,00
1.02.03.2.02.02	Pemenuhan Kebutuhan Sumber Daya Manusia Kesehatan sesuai Standar	1.797.120.000,00	0,00	0,00	0,00
		1.508.240.000,00	0,00	0,00	0,00
1.02.03.2.03	Pengembangan Mutu dan Peningkatan Kompetensi Teknis Sumber Daya Manusia Kesehatan Tingkat Daerah Kabupaten/Kota	2.145.622.300,00	0,00	0,00	0,00
		78.828.595,00	0,00	0,00	0,00
1.02.03.2.03.01	Pengembangan Mutu dan Peningkatan Kompetensi Teknis Sumber Daya Manusia Kesehatan Tingkat Daerah Kabupaten/Kota	2.145.622.300,00	0,00	0,00	0,00
		78.828.595,00	0,00	0,00	0,00
1.02.04	<b>PROGRAM SEDIAAN FARMASI, ALAT KESEHATAN DAN MAKANAN MINUMAN</b>	453.542.698,00	0,00	0,00	0,00
		428.103.818,00	0,00	0,00	0,00
1.02.04.2.01	Pemberian Izin Apotek, Toko Obat, Toko Alat Kesehatan dan Optikal, Usaha Mikro Obat Tradisional (UMOT)	95.000.698,00	0,00	0,00	0,00
		87.968.518,00	0,00	0,00	0,00



KODE	URAIAN URUSAN, ORGANISASI, PROGRAM DAN KEGIATAN	ANGGARAN REALISASI			
		KELOMPOK BELANJA			
		OPERASI	MODAL	TDK TERDUGA	TRANSFER
1.02.04.2.01.01	Pengendalian dan Pengawasan serta Tindak Lanjut Pengawasan Perizinan Apotek, Toko Obat, Toko Alat Kesehatan dan Optikal, Usaha Mikro Obat Tradisional (UMOT)	95.000.698,00	0,00	0,00	0,00
		87.968.518,00	0,00	0,00	0,00
1.02.04.2.02	Pemberian Sertifikat Produksi untuk Sarana Produksi Alat Kesehatan Kelas 1 tertentu dan Perbekalan Kesehatan Rumah Tangga Kelas 1 tertentu Perusahaan Rumah Tangga	70.000.000,00	0,00	0,00	0,00
		68.990.000,00	0,00	0,00	0,00
1.02.04.2.02.01	Pengendalian dan Pengawasan Serta Tindak Lanjut Pengawasan Sertifikat Produksi Alat Kesehatan Kelas 1 Tertentu dan PKRT Kelas 1 Tertentu Perusahaan Rumah Tangga	35.000.000,00	0,00	0,00	0,00
		35.000.000,00	0,00	0,00	0,00
1.02.04.2.02.02	Pengendalian dan Pengawasan Serta Tindak Lanjut Pengawasan Perbekalan Kesehatan Rumah Tangga kelas 1 Tertentu Perusahaan Rumah Tangga	35.000.000,00	0,00	0,00	0,00
		33.990.000,00	0,00	0,00	0,00
1.02.04.2.03	Penerbitan Sertifikat Produksi Pangan Industri Rumah Tangga dan Nomor P-IRT sebagai Izin Produksi, untuk Produk Makanan Minuman tertentu yang Dapat Diproduksi oleh Industri Rumah Tangga	121.390.000,00	0,00	0,00	0,00
		109.118.300,00	0,00	0,00	0,00
1.02.04.2.03.01	Pengendalian dan Pengawasan Serta Tindak Lanjut Pengawasan Sertifikat Produksi Pangan Industri Rumah Tangga dan Nomor P-IRT Sebagai Izin Produksi, untuk Produk Makanan Minuman Tertentu yang Dapat Diproduksi oleh Industri Rumah Tangga	121.390.000,00	0,00	0,00	0,00
		109.118.300,00	0,00	0,00	0,00
1.02.04.2.06	Pemeriksaan dan Tindak Lanjut Hasil Pemeriksaan Post Market pada Produksi dan Produk Makanan Minuman Industri Rumah Tangga	167.152.000,00	0,00	0,00	0,00
		162.027.000,00	0,00	0,00	0,00
1.02.04.2.06.01	Pemeriksaan Post Market pada Produk Makanan- Minuman Industri Rumah Tangga yang Beredar dan Pengawasan serta Tindak Lanjut Pengawasan	107.152.000,00	0,00	0,00	0,00
		102.878.000,00	0,00	0,00	0,00
1.02.04.2.06.02	Penyediaan dan Pengelolaan Data Tindak Lanjut Pengawasan Perizinan Industri Rumah Tangga	60.000.000,00	0,00	0,00	0,00
		59.149.000,00	0,00	0,00	0,00
1.02.05	<b>PROGRAM PEMBERDAYAAN MASYARAKAT BIDANG KESEHATAN</b>	2.309.644.134,00	0,00	0,00	0,00
		2.118.040.431,00	0,00	0,00	0,00
1.02.05.2.01	Advokasi, Pemberdayaan, Kemitraan, Peningkatan Peran serta Masyarakat dan Lintas Sektor Tingkat Daerah Kabupaten/ Kota	375.334.000,00	0,00	0,00	0,00
		373.637.221,00	0,00	0,00	0,00
1.02.05.2.01.01	Peningkatan Upaya Promosi Kesehatan, Advokasi, Kemitraan dan Pemberdayaan Masyarakat	375.334.000,00	0,00	0,00	0,00
		373.637.221,00	0,00	0,00	0,00
1.02.05.2.02	Pelaksanaan Sehat dalam Rangka Promotif Preventif Tingkat Daerah Kabupaten/ Kota	1.779.310.134,00	0,00	0,00	0,00
		1.601.569.310,00	0,00	0,00	0,00
1.02.05.2.02.01	Penyelenggaraan Promosi Kesehatan dan Gerakan Hidup Bersih dan Sehat	1.779.310.134,00	0,00	0,00	0,00
		1.601.569.310,00	0,00	0,00	0,00



KODE	URAIAN URUSAN, ORGANISASI, PROGRAM DAN KEGIATAN	ANGGARAN			
		REALISASI			
		KELOMPOK BELANJA			
		OPERASI	MODAL	TDK TERDUGA	TRANSFER
1.02.05.2.03	Pengembangan dan Pelaksanaan Upaya Kesehatan Bersumber daya Masyarakat (UKBM) Tingkat Daerah Kabupaten/Kota	155.000.000,00	0,00	0,00	0,00
		142.833.900,00	0,00	0,00	0,00
1.02.05.2.03.01	Bimbingan Teknis Dan Supervisi Pengembangan Dan Pelaksanaan Upaya Kesehatan Bersumber Daya Masyarakat (UKBM)	155.000.000,00	0,00	0,00	0,00
		142.833.900,00	0,00	0,00	0,00
1.03	<b>PEKERJAAN UMUM DAN PENATAAN RUANG</b>	60.862.500.550,00	142.510.621.450,00	0,00	0,00
		54.922.511.228,00	130.506.474.550,00	0,00	0,00
1.03.01	<b>PROGRAM PENUNJANG URUSAN PEMERINTAHAN DAERAH</b>	16.577.503.700,00	336.700.600,00	0,00	0,00
		15.474.373.889,00	335.800.000,00	0,00	0,00
1.03.01.2.01	Perencanaan, Penganggaran, dan Evaluasi Kinerja Perangkat Daerah	252.616.000,00	13.500.000,00	0,00	0,00
		235.826.372,00	13.500.000,00	0,00	0,00
1.03.01.2.01.01	Penyusunan Dokumen Perencanaan Perangkat Daerah	166.289.000,00	13.500.000,00	0,00	0,00
		155.728.872,00	13.500.000,00	0,00	0,00
1.03.01.2.01.07	Evaluasi Kinerja Perangkat Daerah	86.327.000,00	0,00	0,00	0,00
		80.097.500,00	0,00	0,00	0,00
1.03.01.2.02	Administrasi Keuangan Perangkat Daerah	10.683.050.700,00	0,00	0,00	0,00
		9.987.767.019,00	0,00	0,00	0,00
1.03.01.2.02.01	Penyediaan Gaji dan Tunjangan ASN	10.158.050.700,00	0,00	0,00	0,00
		9.482.445.019,00	0,00	0,00	0,00
1.03.01.2.02.02	Penyediaan Administrasi Pelaksanaan Tugas ASN	156.000.000,00	0,00	0,00	0,00
		155.820.000,00	0,00	0,00	0,00
1.03.01.2.02.03	Pelaksanaan Penatausahaan dan Pengujian/Verifikasi Keuangan SKPD	369.000.000,00	0,00	0,00	0,00
		349.502.000,00	0,00	0,00	0,00
1.03.01.2.03	Administrasi Barang Milik Daerah pada Perangkat Daerah	625.000.000,00	0,00	0,00	0,00
		592.120.148,00	0,00	0,00	0,00
1.03.01.2.03.06	Penatausahaan Barang Milik Daerah pada SKPD	625.000.000,00	0,00	0,00	0,00
		592.120.148,00	0,00	0,00	0,00
1.03.01.2.05	Administrasi Kepegawaian Perangkat Daerah	200.000.000,00	0,00	0,00	0,00
		192.622.497,00	0,00	0,00	0,00
1.03.01.2.05.09	Pendidikan dan Pelatihan Pegawai Berdasarkan Tugas dan Fungsi	200.000.000,00	0,00	0,00	0,00
		192.622.497,00	0,00	0,00	0,00
1.03.01.2.06	Administrasi Umum Perangkat Daerah	585.000.000,00	0,00	0,00	0,00
		583.820.492,00	0,00	0,00	0,00
1.03.01.2.06.04	Penyediaan Bahan Logistik Kantor	400.000.000,00	0,00	0,00	0,00
		399.367.992,00	0,00	0,00	0,00
1.03.01.2.06.05	Penyediaan Barang Cetak dan Penggandaan	35.000.000,00	0,00	0,00	0,00
		34.982.500,00	0,00	0,00	0,00



KODE	URAIAN URUSAN, ORGANISASI, PROGRAM DAN KEGIATAN	ANGGARAN			
		REALISASI			
		KELOMPOK BELANJA			
		OPERASI	MODAL	TDK TERDUGA	TRANSFER
1.03.01.2.06.06	Penyediaan Bahan Bacaan dan Peraturan Perundang-undangan	150.000.000,00	0,00	0,00	0,00
		149.470.000,00	0,00	0,00	0,00
1.03.01.2.07	Pengadaan Barang Milik Daerah Penunjang Urusan Pemerintah Daerah	10.000.000,00	323.200.600,00	0,00	0,00
		10.000.000,00	322.300.000,00	0,00	0,00
1.03.01.2.07.05	Pengadaan Mebel	0,00	123.200.600,00	0,00	0,00
		0,00	122.800.000,00	0,00	0,00
1.03.01.2.07.06	Pengadaan Peralatan dan Mesin Lainnya	10.000.000,00	200.000.000,00	0,00	0,00
		10.000.000,00	199.500.000,00	0,00	0,00
1.03.01.2.08	Penyediaan Jasa Penunjang Urusan Pemerintahan Daerah	1.346.837.000,00	0,00	0,00	0,00
		1.117.540.060,00	0,00	0,00	0,00
1.03.01.2.08.02	Penyediaan Jasa Komunikasi, Sumber Daya Air dan Listrik	500.000.000,00	0,00	0,00	0,00
		310.034.613,00	0,00	0,00	0,00
1.03.01.2.08.04	Penyediaan Jasa Pelayanan Umum Kantor	846.837.000,00	0,00	0,00	0,00
		807.505.447,00	0,00	0,00	0,00
1.03.01.2.09	Pemeliharaan Barang Milik Daerah Penunjang Urusan Pemerintahan Daerah	2.875.000.000,00	0,00	0,00	0,00
		2.754.677.301,00	0,00	0,00	0,00
1.03.01.2.09.02	Penyediaan Jasa Pemeliharaan, Biaya Pemeliharaan, Pajak dan Perizinan Kendaraan Dinas Operasional atau Lapangan	600.000.000,00	0,00	0,00	0,00
		550.174.222,00	0,00	0,00	0,00
1.03.01.2.09.03	Penyediaan Jasa Pemeliharaan, Biaya Pemeliharaan dan Perizinan Alat Besar	1.200.000.000,00	0,00	0,00	0,00
		1.145.886.579,00	0,00	0,00	0,00
1.03.01.2.09.05	Pemeliharaan Mebel	25.000.000,00	0,00	0,00	0,00
		24.925.000,00	0,00	0,00	0,00
1.03.01.2.09.06	Pemeliharaan Peralatan dan Mesin Lainnya	250.000.000,00	0,00	0,00	0,00
		249.924.000,00	0,00	0,00	0,00
1.03.01.2.09.09	Pemeliharaan/Rehabilitasi Gedung Kantor dan Bangunan Lainnya	800.000.000,00	0,00	0,00	0,00
		783.767.500,00	0,00	0,00	0,00
1.03.02	<b>PROGRAM PENGELOLAAN SUMBER DAYA AIR (SDA)</b>	6.295.660.000,00	0,00	0,00	0,00
		6.095.480.800,00	0,00	0,00	0,00
1.03.02.2.02	Pengembangan dan Pengelolaan Sistem Irigasi Primer dan Sekunder pada Daerah Irigasi yang Luasnya dibawah 1000 Ha dalam 1 (Satu) Daerah Kabupaten/Kota	6.295.660.000,00	0,00	0,00	0,00
		6.095.480.800,00	0,00	0,00	0,00
1.03.02.2.02.01	Penyusunan Rencana Teknis dan Dokumen Lingkungan Hidup untuk Konstruksi Irigasi dan Rawa	250.000.000,00	0,00	0,00	0,00
		247.422.950,00	0,00	0,00	0,00
1.03.02.2.02.14	Rehabilitasi Jaringan Irigasi Permukaan	3.000.000.000,00	0,00	0,00	0,00
		2.831.225.600,00	0,00	0,00	0,00
1.03.02.2.02.21	Operasi dan Pemeliharaan Jaringan Irigasi Permukaan	2.845.660.000,00	0,00	0,00	0,00
		2.817.676.850,00	0,00	0,00	0,00





KODE	URAIAN URUSAN, ORGANISASI, PROGRAM DAN KEGIATAN	ANGGARAN			
		REALISASI			
		KELOMPOK BELANJA			
		OPERASI	MODAL	TDK TERDUGA	TRANSFER
1.03.02.2.02.28	Pengelolaan dan Pengawasan Alokasi Air Irigasi	200.000.000,00	0,00	0,00	0,00
		199.155.400,00	0,00	0,00	0,00
1.03.03	<b>PROGRAM PENGELOLAAN DAN PENGEMBANGAN SISTEM PENYEDIAAN AIR MINUM</b>	6.539.802.000,00	0,00	0,00	0,00
		4.979.745.414,00	0,00	0,00	0,00
1.03.03.2.01	Pengelolaan dan Pengembangan Sistem Penyediaan Air Minum (SPAM) di Daerah Kabupaten/Kota	6.539.802.000,00	0,00	0,00	0,00
		4.979.745.414,00	0,00	0,00	0,00
1.03.03.2.01.01	Penyusunan Rencana, Kebijakan, Strategi dan Teknis SPAM	200.000.000,00	0,00	0,00	0,00
		152.831.914,00	0,00	0,00	0,00
1.03.03.2.01.04	Pembangunan SPAM Jaringan Perpipaan di Kawasan Perdesaan	100.000.000,00	0,00	0,00	0,00
		97.400.000,00	0,00	0,00	0,00
1.03.03.2.01.07	Perluasan SPAM Jaringan Perpipaan di Kawasan Perkotaan	5.103.597.500,00	0,00	0,00	0,00
		3.818.013.500,00	0,00	0,00	0,00
1.03.03.2.01.19	Perluasan SPAM Jaringan Perpipaan di Kawasan Perdesaan	1.136.204.500,00	0,00	0,00	0,00
		911.500.000,00	0,00	0,00	0,00
1.03.04	<b>PROGRAM PENGEMBANGAN SISTEM DAN PENGELOLAAN PERSAMPAHAN REGIONAL</b>	2.551.699.500,00	0,00	0,00	0,00
		2.531.176.271,00	0,00	0,00	0,00
1.03.04.2.01	Pengembangan Sistem dan Pengelolaan Persampahan di Daerah Kabupaten/Kota	2.551.699.500,00	0,00	0,00	0,00
		2.531.176.271,00	0,00	0,00	0,00
1.03.04.2.01.03	Pembangunan TPA/TPST/SPA/TPS-3R/TPS	2.551.699.500,00	0,00	0,00	0,00
		2.531.176.271,00	0,00	0,00	0,00
1.03.05	<b>PROGRAM PENGELOLAAN DAN PENGEMBANGAN SISTEM AIR LIMBAH</b>	2.348.607.200,00	0,00	0,00	0,00
		2.305.504.385,00	0,00	0,00	0,00
1.03.05.2.01	Pengelolaan dan Pengembangan Sistem Air Limbah Domestik dalam Daerah Kabupaten/Kota	2.348.607.200,00	0,00	0,00	0,00
		2.305.504.385,00	0,00	0,00	0,00
1.03.05.2.01.05	Rehabilitasi/Peningkatan/Perluasan Sistem Pengelolaan Air Limbah Domestik Terpusat Skala Permukiman	2.074.272.500,00	0,00	0,00	0,00
		2.046.900.485,00	0,00	0,00	0,00
1.03.05.2.01.14	Penyediaan Jasa Penyedotan Lumpur Tinja	274.334.700,00	0,00	0,00	0,00
		258.603.900,00	0,00	0,00	0,00
1.03.06	<b>PROGRAM PENGELOLAAN DAN PENGEMBANGAN SISTEM DRAINASE</b>	354.000.000,00	18.416.000.000,00	0,00	0,00
		260.164.500,00	18.234.320.750,00	0,00	0,00
1.03.06.2.01	Pengelolaan dan pengembangan Sistem Drainase yang Terhubung Langsung dengan Sungai dalam Daerah Kabupaten/Kota	354.000.000,00	18.416.000.000,00	0,00	0,00
		260.164.500,00	18.234.320.750,00	0,00	0,00
1.03.06.2.01.05	Pembangunan Sistem Drainase Perkotaan	354.000.000,00	18.416.000.000,00	0,00	0,00
		260.164.500,00	18.234.320.750,00	0,00	0,00
1.03.08	<b>PROGRAM PENATAAN BANGUNAN GEDUNG</b>	7.602.343.250,00	21.956.656.750,00	0,00	0,00
		5.585.169.699,00	18.400.333.800,00	0,00	0,00



KODE	URAIAN URUSAN, ORGANISASI, PROGRAM DAN KEGIATAN	ANGGARAN			
		REALISASI			
		KELOMPOK BELANJA			
		OPERASI	MODAL	TDK TERDUGA	TRANSFER
1.03.08.2.01	Penyelenggaraan Bangunan Gedung di Wilayah Daerah Kabupaten/Kota, Pemberian Izin Mendirikan Bangunan (IMB) dan Sertifikat Laik Fungsi Bangunan Gedung	7.602.343.250,00	21.956.656.750,00	0,00	0,00
		5.585.169.699,00	18.400.333.800,00	0,00	0,00
1.03.08.2.01.01	Penyelenggaraan Penerbitan Izin Mendirikan Bangunan (IMB), Sertifikat Laik Fungsi (SLF), peran Tenaga Ahli Bangunan Gedung (TABG), Pendataan Bangunan Gedung, serta Implementasi SIMBG	240.000.000,00	0,00	0,00	0,00
		95.200.617,00	0,00	0,00	0,00
1.03.08.2.01.02	Perencanaan, Pembangunan, Pengawasan, dan Pemanfaatan Bangunan Gedung Daerah Kabupaten/Kota	7.112.343.250,00	21.956.656.750,00	0,00	0,00
		5.332.667.312,00	18.400.333.800,00	0,00	0,00
1.03.08.2.01.03	Penyusunan Regulasi terkait Bangunan Gedung Kabupaten/Kota	75.000.000,00	0,00	0,00	0,00
		57.296.860,00	0,00	0,00	0,00
1.03.08.2.01.04	Bantuan Teknis Pembangunan Bangunan Gedung Negara Daerah Kabupaten/Kota	100.000.000,00	0,00	0,00	0,00
		64.211.410,00	0,00	0,00	0,00
1.03.08.2.01.09	Penilikan terhadap Penyelenggaraan Bangunan Gedung oleh Penilik Bangunan	75.000.000,00	0,00	0,00	0,00
		35.793.500,00	0,00	0,00	0,00
1.03.09	<b>PROGRAM PENATAAN BANGUNAN DAN LINGKUNGANNYA</b>	413.394.000,00	100.000.000,00	0,00	0,00
		326.956.126,00	99.000.000,00	0,00	0,00
1.03.09.2.01	Penyelenggaraan Penataan Bangunan dan Lingkungannya di Daerah Kabupaten/Kota	413.394.000,00	100.000.000,00	0,00	0,00
		326.956.126,00	99.000.000,00	0,00	0,00
1.03.09.2.01.03	Penataan Bangunan dan Lingkungan	413.394.000,00	100.000.000,00	0,00	0,00
		326.956.126,00	99.000.000,00	0,00	0,00
1.03.10	<b>PROGRAM PENYELENGGARAAN JALAN</b>	15.721.295.900,00	101.651.264.100,00	0,00	0,00
		15.076.236.293,00	93.387.292.000,00	0,00	0,00
1.03.10.2.01	Penyelenggaraan Jalan Kabupaten/Kota	15.721.295.900,00	101.651.264.100,00	0,00	0,00
		15.076.236.293,00	93.387.292.000,00	0,00	0,00
1.03.10.2.01.01	Penyusunan Rencana, Kebijakan, dan Strategi Pengembangan Jaringan Jalan Serta Perencanaan Teknis Penyelenggaraan Jalan dan Jembatan	1.380.000.000,00	0,00	0,00	0,00
		1.342.034.000,00	0,00	0,00	0,00
1.03.10.2.01.05	Pembangunan Jalan	1.108.558.900,00	33.141.424.100,00	0,00	0,00
		1.044.167.446,00	29.273.193.000,00	0,00	0,00
1.03.10.2.01.06	Pelebaran Jalan Menuju Standar	20.000.000,00	880.000.000,00	0,00	0,00
		18.695.000,00	868.097.000,00	0,00	0,00
1.03.10.2.01.08	Rekonstruksi Jalan	363.000.000,00	14.927.000.000,00	0,00	0,00
		267.709.800,00	14.663.219.000,00	0,00	0,00
1.03.10.2.01.10	Pemeliharaan Berkala Jalan	741.000.000,00	38.144.000.000,00	0,00	0,00
		610.276.462,00	34.309.794.000,00	0,00	0,00
1.03.10.2.01.11	Pemeliharaan Rutin Jalan	11.739.340.000,00	7.300.000.000,00	0,00	0,00
		11.476.310.596,00	7.124.676.000,00	0,00	0,00



KODE	URAIAN URUSAN, ORGANISASI, PROGRAM DAN KEGIATAN	ANGGARAN			
		REALISASI			
		KELOMPOK BELANJA			
		OPERASI	MODAL	TDK TERDUGA	TRANSFER
1.03.10.2.01.12	Pembangunan Jembatan	128.297.000,00	2.999.940.000,00	0,00	0,00
		116.352.300,00	2.943.643.000,00	0,00	0,00
1.03.10.2.01.18	Rehabilitasi Jembatan	41.100.000,00	658.900.000,00	0,00	0,00
		34.532.950,00	650.718.000,00	0,00	0,00
1.03.10.2.01.19	Pemeliharaan Rutin Jembatan	200.000.000,00	3.600.000.000,00	0,00	0,00
		166.157.739,00	3.553.952.000,00	0,00	0,00
1.03.11	<b>PROGRAM PENGEMBANGAN JASA KONSTRUKSI</b>	1.450.000.000,00	50.000.000,00	0,00	0,00
		1.351.611.717,00	49.728.000,00	0,00	0,00
1.03.11.2.01	Penyelenggaraan Pelatihan Tenaga Terampil Konstruksi	500.000.000,00	0,00	0,00	0,00
		457.464.594,00	0,00	0,00	0,00
1.03.11.2.01.02	Penyiapan Intsruktur/Asesor/Penyelenggara Pelatihan	50.000.000,00	0,00	0,00	0,00
		36.165.908,00	0,00	0,00	0,00
1.03.11.2.01.04	Pelaksanaan Pelatihan Tenaga Terampil Konstruksi	350.000.000,00	0,00	0,00	0,00
		329.938.686,00	0,00	0,00	0,00
1.03.11.2.01.08	Pemantauan dan Evaluasi Kegiatan Pelatihan Tenaga Terampil Konstruksi	100.000.000,00	0,00	0,00	0,00
		91.360.000,00	0,00	0,00	0,00
1.03.11.2.02	Penyelenggaraan Sistem Informasi Jasa Konstruksi Cakupan Daerah Kabupaten/Kota	450.000.000,00	50.000.000,00	0,00	0,00
		433.786.583,00	49.728.000,00	0,00	0,00
1.03.11.2.02.01	Pengelolaan Operasional Layanan Informasi Jasa Konstruksi	150.000.000,00	0,00	0,00	0,00
		145.314.437,00	0,00	0,00	0,00
1.03.11.2.02.02	Penyediaan Perangkat Pendukung Layanan Informasi Jasa Konstruksi	100.000.000,00	50.000.000,00	0,00	0,00
		96.756.019,00	49.728.000,00	0,00	0,00
1.03.11.2.02.06	Penyusunan Data dan Informasi Tenaga Kerja dan Badan Usaha	100.000.000,00	0,00	0,00	0,00
		94.840.000,00	0,00	0,00	0,00
1.03.11.2.02.08	Penyusunan Data dan Informasi Profil Pekerjaan Konstruksi	100.000.000,00	0,00	0,00	0,00
		96.876.127,00	0,00	0,00	0,00
1.03.11.2.03	Penerbitan Izin Usaha Jasa Konstruksi Nasional (Non Kecil dan Kecil)	250.000.000,00	0,00	0,00	0,00
		247.791.000,00	0,00	0,00	0,00
1.03.11.2.03.03	Pembinaan dan Peningkatan Kapasitas Badan Usaha Jasa Konstruksi	200.000.000,00	0,00	0,00	0,00
		198.176.000,00	0,00	0,00	0,00
1.03.11.2.03.05	Pemantauan dan Evaluasi IUJK Nasional yang telah diterbitkan	50.000.000,00	0,00	0,00	0,00
		49.615.000,00	0,00	0,00	0,00
1.03.11.2.04	Pengawasan Tertib Usaha, Tertib Penyelenggaraan dan Tertib Pemanfaatan Jasa Konstruksi	250.000.000,00	0,00	0,00	0,00
		212.569.540,00	0,00	0,00	0,00
1.03.11.2.04.02	Bimbingan Teknis Tentang Tertib Usaha, Tertib Penyelenggaraan, dan Tertib Pemanfaatan Jasa Konstruksi	200.000.000,00	0,00	0,00	0,00
		184.844.540,00	0,00	0,00	0,00



KODE	URAIAN URUSAN, ORGANISASI, PROGRAM DAN KEGIATAN	ANGGARAN REALISASI			
		KELOMPOK BELANJA			
		OPERASI	MODAL	TDK TERDUGA	TRANSFER
1.03.11.2.04.03	Pengawasan dan Evaluasi Tertib Usaha, Tertib Pengelenggaraan, dan Tertib Pemanfaatan Jasa Konstruksi	50.000.000,00	0,00	0,00	0,00
		27.725.000,00	0,00	0,00	0,00
1.03.12	<b>PROGRAM PENYELENGGARAAN PENATAAN RUANG</b>	1.008.195.000,00	0,00	0,00	0,00
		936.092.134,00	0,00	0,00	0,00
1.03.12.2.01	Penetapan Rencana Tata Ruang Wilayah (RTRW) dan Rencana Rinci Tata Ruang (RRTR) Kab/Kota	500.000.000,00	0,00	0,00	0,00
		476.425.868,00	0,00	0,00	0,00
1.03.12.2.01.01	Pelaksanaan Persetujuan Substansi, Evaluasi, Konsultasi Evaluasi dan Penetapan RTRW Kabupaten/Kota	500.000.000,00	0,00	0,00	0,00
		476.425.868,00	0,00	0,00	0,00
1.03.12.2.02	Koordinasi dan sinkronisasi Perencanaan Tata Ruang Daerah Kabupaten/Kota	200.000.000,00	0,00	0,00	0,00
		185.932.567,00	0,00	0,00	0,00
1.03.12.2.02.01	Koordinasi dan Sinkronisasi Penyusunan RTRW Kabupaten/Kota	200.000.000,00	0,00	0,00	0,00
		185.932.567,00	0,00	0,00	0,00
1.03.12.2.03	Koordinasi dan Sinkronisasi Pemanfaatan Ruang Daerah Kabupaten/Kota	308.195.000,00	0,00	0,00	0,00
		273.733.699,00	0,00	0,00	0,00
1.03.12.2.03.01	Koordinasi dan Sinkronisasi Pemanfaatan Ruang untuk Investasi dan Pembangunan Daerah	200.000.000,00	0,00	0,00	0,00
		175.132.199,00	0,00	0,00	0,00
1.03.12.2.03.02	Sistem Informasi Penataan Ruang	108.195.000,00	0,00	0,00	0,00
		98.601.500,00	0,00	0,00	0,00
1.04	<b>PERUMAHAN RAKYAT DAN KAWASAN PERMUKIMAN</b>	19.873.515.000,00	7.292.593.500,00	0,00	0,00
		18.673.706.828,00	6.149.167.800,00	0,00	0,00
1.04.01	<b>PROGRAM PENUNJANG URUSAN PEMERINTAHAN DAERAH</b>	9.375.555.000,00	871.839.000,00	0,00	0,00
		8.614.986.982,00	842.665.000,00	0,00	0,00
1.04.01.2.01	Perencanaan, Penganggaran, dan Evaluasi Kinerja Perangkat Daerah	143.771.000,00	0,00	0,00	0,00
		119.890.341,00	0,00	0,00	0,00
1.04.01.2.01.01	Penyusunan Dokumen Perencanaan Perangkat Daerah	143.771.000,00	0,00	0,00	0,00
		119.890.341,00	0,00	0,00	0,00
1.04.01.2.02	Administrasi Keuangan Perangkat Daerah	6.654.582.500,00	0,00	0,00	0,00
		6.141.793.407,00	0,00	0,00	0,00
1.04.01.2.02.01	Penyediaan Gaji dan Tunjangan ASN	6.470.362.000,00	0,00	0,00	0,00
		5.984.672.907,00	0,00	0,00	0,00
1.04.01.2.02.03	Pelaksanaan Penatausahaan dan Pengujian/Verifikasi Keuangan SKPD	184.220.500,00	0,00	0,00	0,00
		157.120.500,00	0,00	0,00	0,00
1.04.01.2.05	Administrasi Kepegawaian Perangkat Daerah	167.896.000,00	0,00	0,00	0,00
		121.286.800,00	0,00	0,00	0,00
1.04.01.2.05.09	Pendidikan dan Pelatihan Pegawai Berdasarkan Tugas dan Fungsi	167.896.000,00	0,00	0,00	0,00
		121.286.800,00	0,00	0,00	0,00



KODE	URAIAN URUSAN, ORGANISASI, PROGRAM DAN KEGIATAN	ANGGARAN			
		REALISASI			
		KELOMPOK BELANJA			
		OPERASI	MODAL	TDK TERDUGA	TRANSFER
1.04.01.2.06	Administrasi Umum Perangkat Daerah	862.353.000,00	3.381.000,00	0,00	0,00
		840.283.180,00	3.381.000,00	0,00	0,00
1.04.01.2.06.01	Penyediaan Komponen Instalasi Listrik/Penerangan Bangunan Kantor	12.518.100,00	1.745.000,00	0,00	0,00
		12.303.400,00	1.745.000,00	0,00	0,00
1.04.01.2.06.02	Penyediaan Peralatan dan Perlengkapan Kantor	104.555.900,00	0,00	0,00	0,00
		103.297.500,00	0,00	0,00	0,00
1.04.01.2.06.03	Penyediaan Peralatan Rumah Tangga	48.304.700,00	1.636.000,00	0,00	0,00
		46.575.300,00	1.636.000,00	0,00	0,00
1.04.01.2.06.04	Penyediaan Bahan Logistik Kantor	368.356.400,00	0,00	0,00	0,00
		354.344.500,00	0,00	0,00	0,00
1.04.01.2.06.05	Penyediaan Barang Cetak dan Penggandaan	40.343.000,00	0,00	0,00	0,00
		39.371.800,00	0,00	0,00	0,00
1.04.01.2.06.06	Penyediaan Bahan Bacaan dan Peraturan Perundang-undangan	15.650.000,00	0,00	0,00	0,00
		15.380.000,00	0,00	0,00	0,00
1.04.01.2.06.09	Penyelenggaraan Rapat Koordinasi dan Konsultasi SKPD	272.624.900,00	0,00	0,00	0,00
		269.010.680,00	0,00	0,00	0,00
1.04.01.2.07	Pengadaan Barang Milik Daerah Penunjang Urusan Pemerintah Daerah	9.806.500,00	868.458.000,00	0,00	0,00
		9.806.500,00	839.284.000,00	0,00	0,00
1.04.01.2.07.06	Pengadaan Peralatan dan Mesin Lainnya	9.806.500,00	868.458.000,00	0,00	0,00
		9.806.500,00	839.284.000,00	0,00	0,00
1.04.01.2.08	Penyediaan Jasa Penunjang Urusan Pemerintahan Daerah	500.324.700,00	0,00	0,00	0,00
		361.999.086,00	0,00	0,00	0,00
1.04.01.2.08.01	Penyediaan Jasa Surat Menyurat	4.500.000,00	0,00	0,00	0,00
		4.400.000,00	0,00	0,00	0,00
1.04.01.2.08.02	Penyediaan Jasa Komunikasi, Sumber Daya Air dan Listrik	378.179.700,00	0,00	0,00	0,00
		250.261.396,00	0,00	0,00	0,00
1.04.01.2.08.04	Penyediaan Jasa Pelayanan Umum Kantor	117.645.000,00	0,00	0,00	0,00
		107.337.690,00	0,00	0,00	0,00
1.04.01.2.09	Pemeliharaan Barang Milik Daerah Penunjang Urusan Pemerintahan Daerah	1.036.821.300,00	0,00	0,00	0,00
		1.019.927.668,00	0,00	0,00	0,00
1.04.01.2.09.02	Penyediaan Jasa Pemeliharaan, Biaya Pemeliharaan, Pajak dan Perizinan Kendaraan Dinas Operasional atau Lapangan	414.499.600,00	0,00	0,00	0,00
		403.137.668,00	0,00	0,00	0,00
1.04.01.2.09.05	Pemeliharaan Mebel	11.605.000,00	0,00	0,00	0,00
		9.702.500,00	0,00	0,00	0,00
1.04.01.2.09.06	Pemeliharaan Peralatan dan Mesin Lainnya	65.458.400,00	0,00	0,00	0,00
		63.279.000,00	0,00	0,00	0,00
1.04.01.2.09.09	Pemeliharaan/Rehabilitasi Gedung Kantor dan Bangunan Lainnya	545.258.300,00	0,00	0,00	0,00
		543.808.500,00	0,00	0,00	0,00



KODE	URAIAN URUSAN, ORGANISASI, PROGRAM DAN KEGIATAN	ANGGARAN REALISASI			
		KELOMPOK BELANJA			
		OPERASI	MODAL	TDK TERDUGA	TRANSFER
1.04.02	<b>PROGRAM PENGEMBANGAN PERUMAHAN</b>	350.000.000,00	0,00	0,00	0,00
		326.866.642,00	0,00	0,00	0,00
1.04.02.2.02	Sosialisasi dan Persiapan Penyediaan dan Rehabilitasi Rumah Korban Bencana atau Relokasi Program Kabupaten/Kota	75.000.000,00	0,00	0,00	0,00
		62.195.017,00	0,00	0,00	0,00
1.04.02.2.02.01	Sosialisasi Standar Teknis Penyediaan dan Rehabilitasi Rumah kepada Masyarakat/Sukarelawan Tanggap Bencana	75.000.000,00	0,00	0,00	0,00
		62.195.017,00	0,00	0,00	0,00
1.04.02.2.03	Pembangunan dan Rehabilitasi Rumah Korban Bencana atau Relokasi Program Kabupaten/Kota	125.000.000,00	0,00	0,00	0,00
		125.000.000,00	0,00	0,00	0,00
1.04.02.2.03.01	Rehabilitasi Rumah bagi Korban Bencana	125.000.000,00	0,00	0,00	0,00
		125.000.000,00	0,00	0,00	0,00
1.04.02.2.06	Penerbitan Izin Pembangunan dan Pengembangan Perumahan	150.000.000,00	0,00	0,00	0,00
		139.671.625,00	0,00	0,00	0,00
1.04.02.2.06.03	Koordinasi dan Sinkronisasi Pengendalian Pembangunan dan Pengembangan Perumahan	150.000.000,00	0,00	0,00	0,00
		139.671.625,00	0,00	0,00	0,00
1.04.03	<b>PROGRAM KAWASAN PERMUKIMAN</b>	4.849.260.000,00	1.620.000,00	0,00	0,00
		4.832.142.396,00	0,00	0,00	0,00
1.04.03.2.01	Penerbitan Izin Pembangunan dan Pengembangan Kawasan Permukiman	39.880.000,00	0,00	0,00	0,00
		39.230.000,00	0,00	0,00	0,00
1.04.03.2.01.03	Koordinasi dan Sinkronisasi Pengendalian Pembangunan dan Pengembangan Kawasan Permukiman dan Permukiman Kumuh	39.880.000,00	0,00	0,00	0,00
		39.230.000,00	0,00	0,00	0,00
1.04.03.2.02	Penataan dan Peningkatan Kualitas Kawasan Permukiman Kumuh dengan Luas di Bawah 10 (sepuluh) Ha	111.000.000,00	0,00	0,00	0,00
		104.298.750,00	0,00	0,00	0,00
1.04.03.2.02.05	Koordinasi dan Sinkronisasi Pengendalian Penataan Pemugaran/Peremajaan Permukiman kumuh	111.000.000,00	0,00	0,00	0,00
		104.298.750,00	0,00	0,00	0,00
1.04.03.2.03	Peningkatan Kualitas Kawasan Permukiman Kumuh dengan Luas di Bawah 10 (sepuluh) Ha	4.698.380.000,00	1.620.000,00	0,00	0,00
		4.688.613.646,00	0,00	0,00	0,00
1.04.03.2.03.03	Kerja Sama Perbaikan Rumah Tidak Layak Huni Beserta PSU	398.380.000,00	1.620.000,00	0,00	0,00
		388.643.646,00	0,00	0,00	0,00
1.04.03.2.03.06	Pelaksanaan Pembangunan Pemugaran/ Peremajaan Permukiman Kumuh	1.600.000.000,00	0,00	0,00	0,00
		1.600.000.000,00	0,00	0,00	0,00
1.04.03.2.03.08	Pembangunan Rumah Baru Layak Huni	2.700.000.000,00	0,00	0,00	0,00
		2.699.970.000,00	0,00	0,00	0,00
1.04.04	<b>PROGRAM PERUMAHAN DAN KAWASAN PERMUKIMAN KUMUH</b>	3.414.182.000,00	19.472.500,00	0,00	0,00
		3.076.070.954,00	0,00	0,00	0,00



KODE	URAIAN URUSAN, ORGANISASI, PROGRAM DAN KEGIATAN	ANGGARAN			
		REALISASI			
		KELOMPOK BELANJA			
		OPERASI	MODAL	TDK TERDUGA	TRANSFER
1.04.04.2.01	Pencegahan Perumahan dan Kawasan Permukiman Kumuh pada Daerah Kabupaten/Kota	3.414.182.000,00	19.472.500,00	0,00	0,00
		3.076.070.954,00	0,00	0,00	0,00
1.04.04.2.01.02	Kerja Sama Perbaikan Rumah Tidak Layak Huni Beserta PSU diluar Kawasan Permukiman Kumuh dengan Luas di Bawah 10 (sepuluh) Ha	3.414.182.000,00	19.472.500,00	0,00	0,00
		3.076.070.954,00	0,00	0,00	0,00
1.04.05	<b>PROGRAM PENINGKATAN PRASARANA, SARANA DAN UTILITAS UMUM (PSU)</b>	1.884.518.000,00	6.399.662.000,00	0,00	0,00
		1.823.639.854,00	5.306.502.800,00	0,00	0,00
1.04.05.2.01	Urusan Penyelenggaraan PSU Perumahan	1.884.518.000,00	6.399.662.000,00	0,00	0,00
		1.823.639.854,00	5.306.502.800,00	0,00	0,00
1.04.05.2.01.02	Penyediaan Prasarana, Sarana, dan Utilitas Umum di Perumahan untuk Menunjang Fungsi Hunian	1.434.518.000,00	5.099.662.000,00	0,00	0,00
		1.416.636.000,00	4.190.416.100,00	0,00	0,00
1.04.05.2.01.03	Koordinasi dan Sinkronisasi dalam rangka Penyediaan Prasarana, Sarana, dan Utilitas Umum Perumahan	450.000.000,00	1.300.000.000,00	0,00	0,00
		407.003.854,00	1.116.086.700,00	0,00	0,00
1.05	<b>KETENTERAMAN, KETERTIBAN UMUM SERTA PERLINDUNGAN MASYARAKAT</b>	14.496.610.000,00	270.919.000,00	0,00	0,00
		13.658.007.847,00	235.229.000,00	0,00	0,00
1.05.01	<b>PROGRAM PENUNJANG URUSAN PEMERINTAHAN DAERAH</b>	10.319.056.000,00	78.383.000,00	0,00	0,00
		9.801.705.175,00	77.085.000,00	0,00	0,00
1.05.01.2.01	Perencanaan, Penganggaran, dan Evaluasi Kinerja Perangkat Daerah	76.500.000,00	0,00	0,00	0,00
		73.150.140,00	0,00	0,00	0,00
1.05.01.2.01.01	Penyusunan Dokumen Perencanaan Perangkat Daerah	60.000.000,00	0,00	0,00	0,00
		58.802.140,00	0,00	0,00	0,00
1.05.01.2.01.06	Koordinasi dan Penyusunan Laporan Capaian Kinerja dan Ikhtisar Realisasi Kinerja SKPD	8.000.000,00	0,00	0,00	0,00
		6.660.000,00	0,00	0,00	0,00
1.05.01.2.01.07	Evaluasi Kinerja Perangkat Daerah	8.500.000,00	0,00	0,00	0,00
		7.688.000,00	0,00	0,00	0,00
1.05.01.2.02	Administrasi Keuangan Perangkat Daerah	7.348.741.000,00	0,00	0,00	0,00
		7.008.248.024,00	0,00	0,00	0,00
1.05.01.2.02.01	Penyediaan Gaji dan Tunjangan ASN	7.243.741.000,00	0,00	0,00	0,00
		6.907.398.024,00	0,00	0,00	0,00
1.05.01.2.02.03	Pelaksanaan Penatausahaan dan Pengujian/Verifikasi Keuangan SKPD	105.000.000,00	0,00	0,00	0,00
		100.850.000,00	0,00	0,00	0,00
1.05.01.2.05	Administrasi Kepegawaian Perangkat Daerah	515.200.000,00	0,00	0,00	0,00
		484.100.390,00	0,00	0,00	0,00
1.05.01.2.05.02	Pengadaan Pakaian Dinas Beserta Atribut Kelengkapannya	144.000.000,00	0,00	0,00	0,00
		133.440.204,00	0,00	0,00	0,00
1.05.01.2.05.09	Pendidikan dan Pelatihan Pegawai Berdasarkan Tugas dan Fungsi	71.200.000,00	0,00	0,00	0,00
		57.120.000,00	0,00	0,00	0,00



KODE	URAIAN URUSAN, ORGANISASI, PROGRAM DAN KEGIATAN	ANGGARAN			
		REALISASI			
		KELOMPOK BELANJA			
		OPERASI	MODAL	TDK TERDUGA	TRANSFER
1.05.01.2.05.10	Sosialisasi Peraturan Perundang-Undangan	300.000.000,00	0,00	0,00	0,00
		293.540.186,00	0,00	0,00	0,00
1.05.01.2.06	Administrasi Umum Perangkat Daerah	423.500.000,00	0,00	0,00	0,00
		406.013.424,00	0,00	0,00	0,00
1.05.01.2.06.01	Penyediaan Komponen Instalasi Listrik/Penerangan Bangunan Kantor	12.000.000,00	0,00	0,00	0,00
		10.697.600,00	0,00	0,00	0,00
1.05.01.2.06.02	Penyediaan Peralatan dan Perlengkapan Kantor	70.000.000,00	0,00	0,00	0,00
		68.995.200,00	0,00	0,00	0,00
1.05.01.2.06.03	Penyediaan Peralatan Rumah Tangga	20.000.000,00	0,00	0,00	0,00
		19.965.000,00	0,00	0,00	0,00
1.05.01.2.06.04	Penyediaan Bahan Logistik Kantor	104.000.000,00	0,00	0,00	0,00
		97.848.400,00	0,00	0,00	0,00
1.05.01.2.06.05	Penyediaan Barang Cetak dan Penggandaan	25.000.000,00	0,00	0,00	0,00
		23.923.310,00	0,00	0,00	0,00
1.05.01.2.06.06	Penyediaan Bahan Bacaan dan Peraturan Perundang-undangan	12.500.000,00	0,00	0,00	0,00
		10.140.000,00	0,00	0,00	0,00
1.05.01.2.06.09	Penyelenggaraan Rapat Koordinasi dan Konsultasi SKPD	180.000.000,00	0,00	0,00	0,00
		174.443.914,00	0,00	0,00	0,00
1.05.01.2.07	Pengadaan Barang Milik Daerah Penunjang Urusan Pemerintah Daerah	6.179.000,00	78.383.000,00	0,00	0,00
		3.814.000,00	77.085.000,00	0,00	0,00
1.05.01.2.07.05	Pengadaan Mebel	1.679.000,00	37.883.000,00	0,00	0,00
		1.679.000,00	37.684.500,00	0,00	0,00
1.05.01.2.07.06	Pengadaan Peralatan dan Mesin Lainnya	4.500.000,00	40.500.000,00	0,00	0,00
		2.135.000,00	39.400.500,00	0,00	0,00
1.05.01.2.08	Penyediaan Jasa Penunjang Urusan Pemerintahan Daerah	1.397.556.000,00	0,00	0,00	0,00
		1.291.812.685,00	0,00	0,00	0,00
1.05.01.2.08.01	Penyediaan Jasa Surat Menyurat	820.000,00	0,00	0,00	0,00
		820.000,00	0,00	0,00	0,00
1.05.01.2.08.02	Penyediaan Jasa Komunikasi, Sumber Daya Air dan Listrik	166.902.000,00	0,00	0,00	0,00
		126.068.725,00	0,00	0,00	0,00
1.05.01.2.08.04	Penyediaan Jasa Pelayanan Umum Kantor	1.229.834.000,00	0,00	0,00	0,00
		1.164.923.960,00	0,00	0,00	0,00
1.05.01.2.09	Pemeliharaan Barang Milik Daerah Penunjang Urusan Pemerintahan Daerah	551.380.000,00	0,00	0,00	0,00
		534.566.512,00	0,00	0,00	0,00
1.05.01.2.09.01	Penyediaan Jasa Pemeliharaan, Biaya Pemeliharaan, dan Pajak Kendaraan Perorangan Dinas atau Kendaraan Dinas Jabatan	485.000.000,00	0,00	0,00	0,00
		472.025.512,00	0,00	0,00	0,00
1.05.01.2.09.06	Pemeliharaan Peralatan dan Mesin Lainnya	25.000.000,00	0,00	0,00	0,00
		22.436.000,00	0,00	0,00	0,00





KODE	URAIAN URUSAN, ORGANISASI, PROGRAM DAN KEGIATAN	ANGGARAN			
		REALISASI			
		KELOMPOK BELANJA			
		OPERASI	MODAL	TDK TERDUGA	TRANSFER
1.05.01.2.09.09	Pemeliharaan/Rehabilitasi Gedung Kantor dan Bangunan Lainnya	35.880.000,00	0,00	0,00	0,00
		34.900.000,00	0,00	0,00	0,00
1.05.01.2.09.10	Pemeliharaan/Rehabilitasi Gedung Kantor dan Bangunan Lainnya	5.500.000,00	0,00	0,00	0,00
		5.205.000,00	0,00	0,00	0,00
1.05.02	<b>PROGRAM PENINGKATAN KETENTERAMAN DAN KETERTIBAN UMUM</b>	775.230.000,00	0,00	0,00	0,00
		705.218.002,00	0,00	0,00	0,00
1.05.02.2.01	Penanganan Gangguan Ketenteraman dan Ketertiban Umum dalam 1 (Satu) Daerah Kabupaten/Kota	697.000.000,00	0,00	0,00	0,00
		627.557.079,00	0,00	0,00	0,00
1.05.02.2.01.02	Penindakan atas Gangguan Ketenteraman dan Ketertiban Umum Berdasarkan Perda dan Perkada melalui Penertiban dan Penanganan Unjuk Rasa dan Kerusuhan Massa	332.000.000,00	0,00	0,00	0,00
		292.931.308,00	0,00	0,00	0,00
1.05.02.2.01.03	Koordinasi Penyelenggaraan Ketentraman dan Ketertiban Umum serta Perlindungan Masyarakat Tingkat Kabupaten/Kota	325.000.000,00	0,00	0,00	0,00
		296.078.954,00	0,00	0,00	0,00
1.05.02.2.01.04	Pemberdayaan Perlindungan Masyarakat dalam rangka Ketentraman dan Ketertiban Umum	40.000.000,00	0,00	0,00	0,00
		38.546.817,00	0,00	0,00	0,00
1.05.02.2.02	Penegakan Peraturan Daerah Kabupaten/Kota dan Peraturan Bupati/Wali Kota	78.230.000,00	0,00	0,00	0,00
		77.660.923,00	0,00	0,00	0,00
1.05.02.2.02.01	Sosialisasi Penegakan Peraturan Daerah dan Peraturan Bupati/Walikota	10.000.000,00	0,00	0,00	0,00
		9.816.000,00	0,00	0,00	0,00
1.05.02.2.02.03	Penanganan atas Pelanggaran Peraturan Daerah dan Peraturan Peraturan Bupati/Walikota	68.230.000,00	0,00	0,00	0,00
		67.844.923,00	0,00	0,00	0,00
1.05.03	<b>PROGRAM PENANGGULANGAN BENCANA</b>	2.637.464.000,00	192.536.000,00	0,00	0,00
		2.407.769.670,00	158.144.000,00	0,00	0,00
1.05.03.2.01	Pelayanan Informasi Rawan Bencana Kabupaten/Kota	180.000.000,00	0,00	0,00	0,00
		176.374.362,00	0,00	0,00	0,00
1.05.03.2.01.02	Sosialisasi, Komunikasi, Informasi dan Edukasi (KIE) Rawan Bencana Kabupaten/Kota (Per Jenis Bencana)	180.000.000,00	0,00	0,00	0,00
		176.374.362,00	0,00	0,00	0,00
1.05.03.2.02	Pelayanan Pencegahan dan Kesiapsiagaan Terhadap Bencana	1.619.108.000,00	95.892.000,00	0,00	0,00
		1.429.707.130,00	92.982.000,00	0,00	0,00
1.05.03.2.02.01	Penyusunan Rencana Penanggulangan Bencana Kabupaten/Kota	160.000.000,00	0,00	0,00	0,00
		157.982.575,00	0,00	0,00	0,00
1.05.03.2.02.02	Pelatihan Pencegahan dan Mitigasi Bencana Kabupaten/Kota	300.000.000,00	0,00	0,00	0,00
		296.378.248,00	0,00	0,00	0,00
1.05.03.2.02.03	Pengendalian Operasi dan Penyediaan Sarana Prasarana Kesiapsiagaan Terhadap Bencana Kabupaten/Kota	625.000.000,00	0,00	0,00	0,00
		486.703.516,00	0,00	0,00	0,00



KODE	URAIAN URUSAN, ORGANISASI, PROGRAM DAN KEGIATAN	ANGGARAN			
		REALISASI			
		KELOMPOK BELANJA			
		OPERASI	MODAL	TDK TERDUGA	TRANSFER
1.05.03.2.02.04	Penyediaan Peralatan Perlindungan dan Kesiapsiagaan terhadap Bencana	4.108.000,00	95.892.000,00	0,00	0,00
		1.258.000,00	92.982.000,00	0,00	0,00
1.05.03.2.02.07	Penanganan Pascabencana Kabupaten/Kota	490.000.000,00	0,00	0,00	0,00
		460.524.791,00	0,00	0,00	0,00
1.05.03.2.02.08	Pengembangan Kapasitas Tim Reaksi Cepat (TRC) Bencana Kabupaten/Kota	40.000.000,00	0,00	0,00	0,00
		26.860.000,00	0,00	0,00	0,00
1.05.03.2.03	Pelayanan Penyelamatan dan Evakuasi Korban Bencana	683.356.000,00	96.644.000,00	0,00	0,00
		655.195.824,00	65.162.000,00	0,00	0,00
1.05.03.2.03.02	Respon Cepat Darurat Bencana Kabupaten/Kota	70.000.000,00	0,00	0,00	0,00
		69.538.500,00	0,00	0,00	0,00
1.05.03.2.03.03	Pencarian, Pertolongan dan Evakuasi Korban Bencana Kabupaten/Kota	100.000.000,00	0,00	0,00	0,00
		99.352.547,00	0,00	0,00	0,00
1.05.03.2.03.04	Penyediaan Logistik Penyelamatan dan Evakuasi Korban Bencana Kabupaten/Kota	513.356.000,00	96.644.000,00	0,00	0,00
		486.304.777,00	65.162.000,00	0,00	0,00
1.05.03.2.04	Penataan Sistem Dasar Penanggulangan Bencana	155.000.000,00	0,00	0,00	0,00
		146.492.354,00	0,00	0,00	0,00
1.05.03.2.04.01	Penyusunan Regulasi Penanggulangan Bencana Kabupaten/Kota	25.000.000,00	0,00	0,00	0,00
		22.943.955,00	0,00	0,00	0,00
1.05.03.2.04.02	Penguatan Kelembagaan Bencana Kabupaten/Kota	0,00	0,00	0,00	0,00
		0,00	0,00	0,00	0,00
1.05.03.2.04.03	Kerjasama Antar Lembaga dan Kemitraan dalam Penanggulangan Bencana Kabupaten/Kota	130.000.000,00	0,00	0,00	0,00
		123.548.399,00	0,00	0,00	0,00
1.05.04	<b>PROGRAM PENCEGAHAN, PENANGGULANGAN, PENYELAMATAN KEBAKARAN DAN PENYELAMATAN NON KEBAKARAN</b>	764.860.000,00	0,00	0,00	0,00
		743.315.000,00	0,00	0,00	0,00
1.05.04.2.01	Pencegahan, Pengendalian, Pemadaman, Penyelamatan, dan Penanganan Bahan Berbahaya dan Beracun Kebakaran dalam Daerah Kabupaten/Kota	744.860.000,00	0,00	0,00	0,00
		723.345.000,00	0,00	0,00	0,00
1.05.04.2.01.02	Pemadaman dan Pengendalian Kebakaran dalam Daerah Kabupaten/Kota	744.860.000,00	0,00	0,00	0,00
		723.345.000,00	0,00	0,00	0,00
1.05.04.2.03	Investigasi Kejadian Kebakaran	10.000.000,00	0,00	0,00	0,00
		10.000.000,00	0,00	0,00	0,00
1.05.04.2.03.01	Investigasi Kejadian Kebakaran, meliputi Penelitian dan Pengujian Penyebab Kejadian Kebakaran	10.000.000,00	0,00	0,00	0,00
		10.000.000,00	0,00	0,00	0,00
1.05.04.2.04	Pemberdayaan Masyarakat dalam Pencegahan Kebakaran	10.000.000,00	0,00	0,00	0,00
		9.970.000,00	0,00	0,00	0,00
1.05.04.2.04.01	Pemberdayaan Masyarakat dalam Pencegahan dan Penanggulangan Kebakaran, melalui Sosialisasi dan Edukasi Masyarakat	10.000.000,00	0,00	0,00	0,00
		9.970.000,00	0,00	0,00	0,00



KODE	URAIAN URUSAN, ORGANISASI, PROGRAM DAN KEGIATAN	ANGGARAN			
		REALISASI			
		KELOMPOK BELANJA			
		OPERASI	MODAL	TDK TERDUGA	TRANSFER
1.06	<b>SOSIAL</b>	18.364.038.500,00	0,00	0,00	0,00
		17.535.082.901,00	0,00	0,00	0,00
1.06.01	<b>PROGRAM PENUNJANG URUSAN PEMERINTAHAN DAERAH</b>	3.240.287.200,00	0,00	0,00	0,00
		2.995.172.628,00	0,00	0,00	0,00
1.06.01.2.01	Perencanaan, Penganggaran, dan Evaluasi Kinerja Perangkat Daerah	32.000.200,00	0,00	0,00	0,00
		31.883.000,00	0,00	0,00	0,00
1.06.01.2.01.01	Penyusunan Dokumen Perencanaan Perangkat Daerah	32.000.200,00	0,00	0,00	0,00
		31.883.000,00	0,00	0,00	0,00
1.06.01.2.02	Administrasi Keuangan Perangkat Daerah	2.413.001.000,00	0,00	0,00	0,00
		2.218.380.884,00	0,00	0,00	0,00
1.06.01.2.02.01	Penyediaan Gaji dan Tunjangan ASN	2.318.001.000,00	0,00	0,00	0,00
		2.127.630.884,00	0,00	0,00	0,00
1.06.01.2.02.03	Pelaksanaan Penatausahaan dan Pengujian/Verifikasi Keuangan SKPD	95.000.000,00	0,00	0,00	0,00
		90.750.000,00	0,00	0,00	0,00
1.06.01.2.06	Administrasi Umum Perangkat Daerah	175.460.000,00	0,00	0,00	0,00
		175.361.727,00	0,00	0,00	0,00
1.06.01.2.06.01	Penyediaan Komponen Instalasi Listrik/Penerangan Bangunan Kantor	5.000.000,00	0,00	0,00	0,00
		4.996.900,00	0,00	0,00	0,00
1.06.01.2.06.02	Penyediaan Peralatan dan Perlengkapan Kantor	35.000.000,00	0,00	0,00	0,00
		34.925.000,00	0,00	0,00	0,00
1.06.01.2.06.03	Penyediaan Peralatan Rumah Tangga	10.000.000,00	0,00	0,00	0,00
		9.991.600,00	0,00	0,00	0,00
1.06.01.2.06.04	Penyediaan Bahan Logistik Kantor	62.710.000,00	0,00	0,00	0,00
		62.710.000,00	0,00	0,00	0,00
1.06.01.2.06.05	Penyediaan Barang Cetak dan Penggandaan	5.000.000,00	0,00	0,00	0,00
		5.000.000,00	0,00	0,00	0,00
1.06.01.2.06.06	Penyediaan Bahan Bacaan dan Peraturan Perundang-undangan	7.500.000,00	0,00	0,00	0,00
		7.500.000,00	0,00	0,00	0,00
1.06.01.2.06.09	Penyelenggaraan Rapat Koordinasi dan Konsultasi SKPD	50.250.000,00	0,00	0,00	0,00
		50.238.227,00	0,00	0,00	0,00
1.06.01.2.07	Pengadaan Barang Milik Daerah Penunjang Urusan Pemerintah Daerah	150.000.000,00	0,00	0,00	0,00
		149.100.000,00	0,00	0,00	0,00
1.06.01.2.07.11	Pengadaan Sarana dan Prasarana Pendukung Gedung Kantor atau Bangunan Lainnya	150.000.000,00	0,00	0,00	0,00
		149.100.000,00	0,00	0,00	0,00
1.06.01.2.08	Penyediaan Jasa Penunjang Urusan Pemerintahan Daerah	171.326.000,00	0,00	0,00	0,00
		125.275.267,00	0,00	0,00	0,00
1.06.01.2.08.02	Penyediaan Jasa Komunikasi, Sumber Daya Air dan Listrik	135.610.000,00	0,00	0,00	0,00
		93.559.109,00	0,00	0,00	0,00



KODE	URAIAN URUSAN, ORGANISASI, PROGRAM DAN KEGIATAN	ANGGARAN			
		REALISASI			
		KELOMPOK BELANJA			
		OPERASI	MODAL	TDK TERDUGA	TRANSFER
1.06.01.2.08.04	Penyediaan Jasa Pelayanan Umum Kantor	35.716.000,00	0,00	0,00	0,00
		31.716.158,00	0,00	0,00	0,00
1.06.01.2.09	Pemeliharaan Barang Milik Daerah Penunjang Urusan Pemerintahan Daerah	298.500.000,00	0,00	0,00	0,00
		295.171.750,00	0,00	0,00	0,00
1.06.01.2.09.01	Penyediaan Jasa Pemeliharaan, Biaya Pemeliharaan, dan Pajak Kendaraan Perorangan Dinas atau Kendaraan Dinas Jabatan	181.000.000,00	0,00	0,00	0,00
		177.671.750,00	0,00	0,00	0,00
1.06.01.2.09.06	Pemeliharaan Peralatan dan Mesin Lainnya	7.500.000,00	0,00	0,00	0,00
		7.500.000,00	0,00	0,00	0,00
1.06.01.2.09.10	Pemeliharaan/Rehabilitasi Gedung Kantor dan Bangunan Lainnya	110.000.000,00	0,00	0,00	0,00
		110.000.000,00	0,00	0,00	0,00
1.06.02	<b>PROGRAM PEMBERDAYAAN SOSIAL</b>	783.000.000,00	0,00	0,00	0,00
		778.262.000,00	0,00	0,00	0,00
1.06.02.2.02	Pengumpulan Sumbangan dalam Daerah Kabupaten/Kota	10.000.000,00	0,00	0,00	0,00
		9.999.500,00	0,00	0,00	0,00
1.06.02.2.02.01	Koordinasi dan Sinkronisasi Penerbitan Izin Undian Gratis Berhadiah dan Pengumpulan Uang atau Barang	10.000.000,00	0,00	0,00	0,00
		9.999.500,00	0,00	0,00	0,00
1.06.02.2.03	Pengembangan Potensi Sumber Kesejahteraan Sosial Daerah Kabupaten/Kota	773.000.000,00	0,00	0,00	0,00
		768.262.500,00	0,00	0,00	0,00
1.06.02.2.03.01	Peningkatan Kemampuan Potensi Pekerja Sosial Masyarakat Kewenangan Kabupaten/Kota	200.000.000,00	0,00	0,00	0,00
		196.186.000,00	0,00	0,00	0,00
1.06.02.2.03.04	Peningkatan Kemampuan Potensi Sumber Kesejahteraan Sosial Kelembagaan Masyarakat Kewenangan Kabupaten/Kota	505.000.000,00	0,00	0,00	0,00
		505.000.000,00	0,00	0,00	0,00
1.06.02.2.03.05	Peningkatan Kemampuan Sumber Daya Manusia dan Penguatan Lembaga Konsultasi Kesejahteraan Keluarga (LK3)	68.000.000,00	0,00	0,00	0,00
		67.076.500,00	0,00	0,00	0,00
1.06.04	<b>PROGRAM REHABILITASI SOSIAL</b>	4.914.159.800,00	0,00	0,00	0,00
		4.678.653.723,00	0,00	0,00	0,00
1.06.04.2.01	Rehabilitasi Sosial Dasar Penyandang Disabilitas Terlantar, Anak Terlantar, Lanjut Usia Terlantar, serta Gelandangan Pengemis di Luar Panti Sosial	4.720.706.550,00	0,00	0,00	0,00
		4.487.326.318,00	0,00	0,00	0,00
1.06.04.2.01.01	Penyediaan Permakanan	4.346.900.000,00	0,00	0,00	0,00
		4.136.483.639,00	0,00	0,00	0,00
1.06.04.2.01.02	Penyediaan Sandang	40.425.000,00	0,00	0,00	0,00
		40.374.200,00	0,00	0,00	0,00
1.06.04.2.01.03	Penyediaan Alat Bantu	161.875.000,00	0,00	0,00	0,00
		139.661.300,00	0,00	0,00	0,00



KODE	URAIAN URUSAN, ORGANISASI, PROGRAM DAN KEGIATAN	ANGGARAN			
		REALISASI			
		KELOMPOK BELANJA			
		OPERASI	MODAL	TDK TERDUGA	TRANSFER
1.06.04.2.01.09	Pemberian Layanan Data dan Pengaduan	150.000.000,00	0,00	0,00	0,00
		150.000.000,00	0,00	0,00	0,00
1.06.04.2.01.12	Pemberian Layanan Rujukan	21.506.550,00	0,00	0,00	0,00
		20.807.179,00	0,00	0,00	0,00
1.06.04.2.02	Rehabilitasi Sosial Penyandang Masalah Kesejahteraan Sosial (PMKS) Lainnya Bukan Korban HIV/Aids dan Napza di Luar Pantii Sosial	193.453.250,00	0,00	0,00	0,00
		191.327.405,00	0,00	0,00	0,00
1.06.04.2.02.08	Pemberian Bimbingan Sosial kepada Keluarga Penyandang Masalah Kesejahteraan Sosial (PMKS) Lainnya Bukan Korban HIV/AIDS dan NAPZA	18.595.000,00	0,00	0,00	0,00
		17.223.550,00	0,00	0,00	0,00
1.06.04.2.02.14	Kerjasama Antar Lembaga dan Kemitraan dalam Pelaksanaan Rehabilitasi Sosial Kabupaten/Kota	174.858.250,00	0,00	0,00	0,00
		174.103.855,00	0,00	0,00	0,00
1.06.05	<b>PROGRAM PERLINDUNGAN DAN JAMINAN SOSIAL</b>	9.124.591.500,00	0,00	0,00	0,00
		8.790.957.500,00	0,00	0,00	0,00
1.06.05.2.01	Pemeliharaan Anak-Anak Terlantar	20.000.000,00	0,00	0,00	0,00
		18.938.000,00	0,00	0,00	0,00
1.06.05.2.01.01	Penjangkauan Anak-Anak Terlantar	20.000.000,00	0,00	0,00	0,00
		18.938.000,00	0,00	0,00	0,00
1.06.05.2.02	Pengelolaan Data Fakir Miskin Cakupan Daerah Kabupaten/Kota	9.104.591.500,00	0,00	0,00	0,00
		8.772.019.500,00	0,00	0,00	0,00
1.06.05.2.02.01	Pendataan Fakir Miskin Cakupan Daerah Kabupaten/Kota	667.840.000,00	0,00	0,00	0,00
		616.741.000,00	0,00	0,00	0,00
1.06.05.2.02.02	Pengelolaan Data Fakir Miskin Cakupan Daerah Kabupaten/Kota	106.700.000,00	0,00	0,00	0,00
		102.347.000,00	0,00	0,00	0,00
1.06.05.2.02.03	Fasilitasi Bantuan Sosial Kesejahteraan Keluarga	8.330.051.500,00	0,00	0,00	0,00
		8.052.931.500,00	0,00	0,00	0,00
1.06.06	<b>PROGRAM PENANGANAN BENCANA</b>	222.000.000,00	0,00	0,00	0,00
		212.116.650,00	0,00	0,00	0,00
1.06.06.2.01	Perlindungan Sosial Korban Bencana Alam dan Sosial Kabupaten/Kota	153.500.000,00	0,00	0,00	0,00
		147.714.900,00	0,00	0,00	0,00
1.06.06.2.01.01	Penyediaan Makanan	90.000.000,00	0,00	0,00	0,00
		87.235.000,00	0,00	0,00	0,00
1.06.06.2.01.03	Penyediaan Tempat Penampungan Pengungsi	48.500.000,00	0,00	0,00	0,00
		45.479.950,00	0,00	0,00	0,00
1.06.06.2.01.05	Pelayanan Dukungan Psikososial	15.000.000,00	0,00	0,00	0,00
		14.999.950,00	0,00	0,00	0,00
1.06.06.2.02	Penyelenggaraan Pemberdayaan Masyarakat terhadap Kesiapsiagaan Bencana Kabupaten/Kota	68.500.000,00	0,00	0,00	0,00
		64.401.750,00	0,00	0,00	0,00



KODE	URAIAN URUSAN, ORGANISASI, PROGRAM DAN KEGIATAN	ANGGARAN			
		REALISASI			
		KELOMPOK BELANJA			
		OPERASI	MODAL	TDK TERDUGA	TRANSFER
1.06.06.2.02.01	Koordinasi, Sosialisasi dan Pelaksanaan Kampung Siaga Bencana	25.000.000,00	0,00	0,00	0,00
		24.999.850,00	0,00	0,00	0,00
1.06.06.2.02.02	Koordinasi, Sosialisasi dan Pelaksanaan Taruna Siaga Bencana	43.500.000,00	0,00	0,00	0,00
		39.401.900,00	0,00	0,00	0,00
1.06.07	<b>PROGRAM PENGELOLAAN TAMAN MAKAM PAHLAWAN</b>	80.000.000,00	0,00	0,00	0,00
		79.920.400,00	0,00	0,00	0,00
1.06.07.2.01	Pemeliharaan Taman Makam Pahlawan Nasional Kabupaten/Kota	80.000.000,00	0,00	0,00	0,00
		79.920.400,00	0,00	0,00	0,00
1.06.07.2.01.02	Pemeliharaan Taman Makam Pahlawan Nasional Kabupaten/Kota	80.000.000,00	0,00	0,00	0,00
		79.920.400,00	0,00	0,00	0,00
2	<b>URUSAN PEMERINTAHAN WAJIB YANG TIDAK BERKAITAN DENGAN PELAYANAN DASAR</b>	111.364.546.200,00	27.450.596.700,00	0,00	0,00
		100.783.071.786,00	22.367.174.718,00	0,00	0,00
2.07	<b>TENAGA KERJA</b>	3.636.682.000,00	0,00	0,00	0,00
		2.085.648.700,00	0,00	0,00	0,00
2.07.03	<b>PROGRAM PELATIHAN KERJA DAN PRODUKTIVITAS TENAGA KERJA</b>	3.381.682.000,00	0,00	0,00	0,00
		1.869.179.970,00	0,00	0,00	0,00
2.07.03.2.01	Pelaksanaan Pelatihan berdasarkan Unit Kompetensi	3.313.682.000,00	0,00	0,00	0,00
		1.861.924.970,00	0,00	0,00	0,00
2.07.03.2.01.01	Proses Pelaksanaan Pendidikan dan Pelatihan Keterampilan bagi Pencari Kerja Berdasarkan Klaster Kompetensi	3.313.682.000,00	0,00	0,00	0,00
		1.861.924.970,00	0,00	0,00	0,00
2.07.03.2.02	Pembinaan Lembaga Pelatihan Kerja Swasta	38.000.000,00	0,00	0,00	0,00
		7.255.000,00	0,00	0,00	0,00
2.07.03.2.02.01	Pembinaan Lembaga Pelatihan Kerja Swasta	38.000.000,00	0,00	0,00	0,00
		7.255.000,00	0,00	0,00	0,00
2.07.03.2.05	Pengukuran Produktivitas Tingkat Daerah Kabupaten/Kota	30.000.000,00	0,00	0,00	0,00
		0,00	0,00	0,00	0,00
2.07.03.2.05.01	Pengukuran Kompetensi dan Produktivitas Tenaga Kerja	30.000.000,00	0,00	0,00	0,00
		0,00	0,00	0,00	0,00
2.07.04	<b>PROGRAM PENEMPATAN TENAGA KERJA</b>	130.000.000,00	0,00	0,00	0,00
		122.920.000,00	0,00	0,00	0,00
2.07.04.2.03	Pengelolaan Informasi Pasar Kerja	130.000.000,00	0,00	0,00	0,00
		122.920.000,00	0,00	0,00	0,00
2.07.04.2.03.02	Pelayanan dan Penyediaan Informasi Pasar Kerja Online	130.000.000,00	0,00	0,00	0,00
		122.920.000,00	0,00	0,00	0,00
2.07.05	<b>PROGRAM HUBUNGAN INDUSTRIAL</b>	125.000.000,00	0,00	0,00	0,00
		93.548.730,00	0,00	0,00	0,00



KODE	URAIAN URUSAN, ORGANISASI, PROGRAM DAN KEGIATAN	ANGGARAN REALISASI			
		KELOMPOK BELANJA			
		OPERASI	MODAL	TDK TERDUGA	TRANSFER
2.07.05.2.01	Pengesahan Peraturan Perusahaan dan Pendaftaran Perjanjian Kerja Bersama untuk Perusahaan yang hanya Beroperasi dalam 1 (Satu) Daerah Kabupaten/Kota	45.000.000,00	0,00	0,00	0,00
		35.104.800,00	0,00	0,00	0,00
2.07.05.2.01.03	Penyelenggaraan Pendataan dan Informasi Sarana Hubungan Industrial dan Jaminan Sosial Tenaga Kerja serta Pengupahan	45.000.000,00	0,00	0,00	0,00
		35.104.800,00	0,00	0,00	0,00
2.07.05.2.02	Pencegahan dan Penyelesaian Perselisihan Hubungan Industrial, Mogok Kerja dan Penutupan Perusahaan di Daerah Kabupaten/Kota	80.000.000,00	0,00	0,00	0,00
		58.443.930,00	0,00	0,00	0,00
2.07.05.2.02.03	Penyelenggaraan Verifikasi dan Rekapitulasi Keanggotaan pada Organisasi Pengusaha, Federasi dan Konfederasi Serikat Pekerja/Serikat Buruh serta non afiliasi	80.000.000,00	0,00	0,00	0,00
		58.443.930,00	0,00	0,00	0,00
2.08	<b>PEMBERDAYAAN PEREMPUAN DAN PERLINDUNGAN ANAK</b>	3.914.323.000,00	31.500.000,00	0,00	0,00
		3.616.805.665,00	30.210.000,00	0,00	0,00
2.08.01	<b>PROGRAM PENUNJANG URUSAN PEMERINTAHAN DAERAH</b>	3.483.323.000,00	31.500.000,00	0,00	0,00
		3.191.852.039,00	30.210.000,00	0,00	0,00
2.08.01.2.01	Perencanaan, Penganggaran, dan Evaluasi Kinerja Perangkat Daerah	16.000.000,00	0,00	0,00	0,00
		13.713.000,00	0,00	0,00	0,00
2.08.01.2.01.01	Penyusunan Dokumen Perencanaan Perangkat Daerah	16.000.000,00	0,00	0,00	0,00
		13.713.000,00	0,00	0,00	0,00
2.08.01.2.02	Administrasi Keuangan Perangkat Daerah	2.637.499.000,00	0,00	0,00	0,00
		2.401.267.541,00	0,00	0,00	0,00
2.08.01.2.02.01	Penyediaan Gaji dan Tunjangan ASN	2.582.394.000,00	0,00	0,00	0,00
		2.346.162.541,00	0,00	0,00	0,00
2.08.01.2.02.03	Pelaksanaan Penatausahaan dan Pengujian/Verifikasi Keuangan SKPD	55.105.000,00	0,00	0,00	0,00
		55.105.000,00	0,00	0,00	0,00
2.08.01.2.05	Administrasi Kepegawaian Perangkat Daerah	0,00	0,00	0,00	0,00
		0,00	0,00	0,00	0,00
2.08.01.2.05.09	Pendidikan dan Pelatihan Pegawai Berdasarkan Tugas dan Fungsi	0,00	0,00	0,00	0,00
		0,00	0,00	0,00	0,00
2.08.01.2.06	Administrasi Umum Perangkat Daerah	146.500.000,00	0,00	0,00	0,00
		137.378.660,00	0,00	0,00	0,00
2.08.01.2.06.01	Penyediaan Komponen Instalasi Listrik/Penerangan Bangunan Kantor	10.000.000,00	0,00	0,00	0,00
		8.995.000,00	0,00	0,00	0,00
2.08.01.2.06.02	Penyediaan Peralatan dan Perlengkapan Kantor	45.000.000,00	0,00	0,00	0,00
		39.082.000,00	0,00	0,00	0,00
2.08.01.2.06.03	Penyediaan Peralatan Rumah Tangga	10.000.000,00	0,00	0,00	0,00
		9.374.000,00	0,00	0,00	0,00



KODE	URAIAN URUSAN, ORGANISASI, PROGRAM DAN KEGIATAN	ANGGARAN			
		REALISASI			
		KELOMPOK BELANJA			
		OPERASI	MODAL	TDK TERDUGA	TRANSFER
2.08.01.2.06.04	Penyediaan Bahan Logistik Kantor	25.000.000,00	0,00	0,00	0,00
		24.968.000,00	0,00	0,00	0,00
2.08.01.2.06.05	Penyediaan Barang Cetak dan Penggandaan	10.000.000,00	0,00	0,00	0,00
		10.000.000,00	0,00	0,00	0,00
2.08.01.2.06.06	Penyediaan Bahan Bacaan dan Peraturan Perundang-undangan	6.500.000,00	0,00	0,00	0,00
		5.210.000,00	0,00	0,00	0,00
2.08.01.2.06.09	Penyelenggaraan Rapat Koordinasi dan Konsultasi SKPD	40.000.000,00	0,00	0,00	0,00
		39.749.660,00	0,00	0,00	0,00
2.08.01.2.07	Pengadaan Barang Milik Daerah Penunjang Urusan Pemerintah Daerah	2.500.000,00	31.500.000,00	0,00	0,00
		2.050.000,00	30.210.000,00	0,00	0,00
2.08.01.2.07.06	Pengadaan Peralatan dan Mesin Lainnya	0,00	0,00	0,00	0,00
		0,00	0,00	0,00	0,00
2.08.01.2.07.07	Pengadaan Aset Tetap Lainnya	2.500.000,00	31.500.000,00	0,00	0,00
		2.050.000,00	30.210.000,00	0,00	0,00
2.08.01.2.08	Penyediaan Jasa Penunjang Urusan Pemerintahan Daerah	264.909.000,00	0,00	0,00	0,00
		231.397.615,00	0,00	0,00	0,00
2.08.01.2.08.01	Penyediaan Jasa Surat Menyurat	2.000.000,00	0,00	0,00	0,00
		688.950,00	0,00	0,00	0,00
2.08.01.2.08.02	Penyediaan Jasa Komunikasi, Sumber Daya Air dan Listrik	170.260.000,00	0,00	0,00	0,00
		144.574.524,00	0,00	0,00	0,00
2.08.01.2.08.04	Penyediaan Jasa Pelayanan Umum Kantor	92.649.000,00	0,00	0,00	0,00
		86.134.141,00	0,00	0,00	0,00
2.08.01.2.09	Pemeliharaan Barang Milik Daerah Penunjang Urusan Pemerintahan Daerah	415.915.000,00	0,00	0,00	0,00
		406.045.223,00	0,00	0,00	0,00
2.08.01.2.09.01	Penyediaan Jasa Pemeliharaan, Biaya Pemeliharaan, dan Pajak Kendaraan Perorangan Dinas atau Kendaraan Dinas Jabatan	186.200.000,00	0,00	0,00	0,00
		181.580.223,00	0,00	0,00	0,00
2.08.01.2.09.06	Pemeliharaan Peralatan dan Mesin Lainnya	34.715.000,00	0,00	0,00	0,00
		34.658.250,00	0,00	0,00	0,00
2.08.01.2.09.10	Pemeliharaan/Rehabilitasi Gedung Kantor dan Bangunan Lainnya	195.000.000,00	0,00	0,00	0,00
		189.806.750,00	0,00	0,00	0,00
2.08.02	<b>PROGRAM PENGARUS UTAMAAN GENDER DAN PEMBERDAYAAN PEREMPUAN</b>	80.400.000,00	0,00	0,00	0,00
		79.349.113,00	0,00	0,00	0,00
2.08.02.2.03	Penguatan dan Pengembangan Lembaga Penyedia Layanan Pemberdayaan Perempuan Kewenangan Kabupaten/Kota	80.400.000,00	0,00	0,00	0,00
		79.349.113,00	0,00	0,00	0,00
2.08.02.2.03.01	Advokasi Kebijakan dan Pendampingan kepada Lembaga Penyedia Layanan Pemberdayaan Perempuan Kewenangan Kabupaten/Kota	80.400.000,00	0,00	0,00	0,00
		79.349.113,00	0,00	0,00	0,00





KODE	URAIAN URUSAN, ORGANISASI, PROGRAM DAN KEGIATAN	ANGGARAN			
		REALISASI			
		KELOMPOK BELANJA			
		OPERASI	MODAL	TDK TERDUGA	TRANSFER
2.08.05	<b>PROGRAM PENGELOLAAN SISTEM DATA GENDER DAN ANAK</b>	91.380.000,00	0,00	0,00	0,00
		90.115.000,00	0,00	0,00	0,00
2.08.05.2.01	Pengumpulan, Pengolahan Analisis dan Penyajian Data Gender dan Anak Dalam Kelembagaan Data di Tingkat Daerah Kabupaten/kota	91.380.000,00	0,00	0,00	0,00
		90.115.000,00	0,00	0,00	0,00
2.08.05.2.01.02	Penyajian dan Pemanfaatan Data Gender dan Anak dalam Kelembagaan Data di Kewenangan Kabupaten/Kota	91.380.000,00	0,00	0,00	0,00
		90.115.000,00	0,00	0,00	0,00
2.08.07	<b>PROGRAM PERLINDUNGAN KHUSUS ANAK</b>	259.220.000,00	0,00	0,00	0,00
		255.489.513,00	0,00	0,00	0,00
2.08.07.2.02	Penyediaan Layanan bagi Anak yang Memerlukan Perlindungan Khusus yang Memerlukan Koordinasi Tingkat Daerah Kabupaten/Kota	259.220.000,00	0,00	0,00	0,00
		255.489.513,00	0,00	0,00	0,00
2.08.07.2.02.02	Koordinasi dan Sinkronisasi Pelaksanaan Pendampingan Anak yang Memerlukan Perlindungan Khusus Kewenangan Kabupaten/Kota	259.220.000,00	0,00	0,00	0,00
		255.489.513,00	0,00	0,00	0,00
2.09	<b>PANGAN</b>	283.084.000,00	0,00	0,00	0,00
		265.341.540,00	0,00	0,00	0,00
2.09.03	<b>PROGRAM PENINGKATAN DIVERSIFIKASI DAN KETAHANAN PANGAN MASYARAKAT</b>	231.684.000,00	0,00	0,00	0,00
		217.895.000,00	0,00	0,00	0,00
2.09.03.2.01	Penyediaan dan Penyaluran Pangan Pokok atau Pangan Lainnya sesuai dengan Kebutuhan Daerah Kabupaten/Kota dalam Rangka Stabilisasi Pasokan dan Harga Pangan	52.100.000,00	0,00	0,00	0,00
		47.317.000,00	0,00	0,00	0,00
2.09.03.2.01.04	Pemantauan Stok, Pasokan dan Harga Pangan	52.100.000,00	0,00	0,00	0,00
		47.317.000,00	0,00	0,00	0,00
2.09.03.2.02	Pengelolaan dan Keseimbangan Cadangan Pangan Kabupaten/Kota	89.584.000,00	0,00	0,00	0,00
		85.786.000,00	0,00	0,00	0,00
2.09.03.2.02.03	Pengadaan Cadangan Pangan Pemerintah Kabupaten/Kota	89.584.000,00	0,00	0,00	0,00
		85.786.000,00	0,00	0,00	0,00
2.09.03.2.04	Pelaksanaan Pencapaian Target Konsumsi Pangan Perkapita/Tahun sesuai dengan Angka Kecukupan Gizi	90.000.000,00	0,00	0,00	0,00
		84.792.000,00	0,00	0,00	0,00
2.09.03.2.04.02	Pemberdayaan Masyarakat dalam Penganekaragaman Konsumsi Pangan Berbasis Sumber Daya Lokal	90.000.000,00	0,00	0,00	0,00
		84.792.000,00	0,00	0,00	0,00
2.09.05	<b>PROGRAM PENGAWASAN KEAMANAN PANGAN</b>	51.400.000,00	0,00	0,00	0,00
		47.446.540,00	0,00	0,00	0,00
2.09.05.2.01	Pelaksanaan Pengawasan Keamanan Pangan Segar Daerah Kabupaten/Kota	51.400.000,00	0,00	0,00	0,00
		47.446.540,00	0,00	0,00	0,00



KODE	URAIAN URUSAN, ORGANISASI, PROGRAM DAN KEGIATAN	ANGGARAN			
		REALISASI			
		KELOMPOK BELANJA			
		OPERASI	MODAL	TDK TERDUGA	TRANSFER
2.09.05.2.01.04	Rekomendasi Keamanan Pangan Segar Asal Tumbuhan Daerah Kabupaten/Kota	51.400.000,00	0,00	0,00	0,00
		47.446.540,00	0,00	0,00	0,00
2.10	<b>PERTANAHAN</b>	1.720.694.000,00	4.430.106.000,00	0,00	0,00
		1.413.510.387,00	2.534.966.795,00	0,00	0,00
2.10.05	<b>PROGRAM PENYELESAIAN GANTI KERUGIAN DAN SANTUNAN TANAH UNTUK PEMBANGUNAN</b>	1.470.694.000,00	4.430.106.000,00	0,00	0,00
		1.293.387.144,00	2.534.966.795,00	0,00	0,00
2.10.05.2.01	Penyelesaian Masalah Ganti Kerugian dan Santunan Tanah untuk Pembangunan oleh Pemerintah Daerah Kabupaten/Kota	1.470.694.000,00	4.430.106.000,00	0,00	0,00
		1.293.387.144,00	2.534.966.795,00	0,00	0,00
2.10.05.2.01.01	Penetapan Daftar Masyarakat Penerima Santunan Tanah dalam 1 (satu) Daerah Kabupaten/Kota	188.664.000,00	3.011.336.000,00	0,00	0,00
		157.538.894,00	2.227.187.135,00	0,00	0,00
2.10.05.2.01.02	Koordinasi dan Sinkronisasi Penyelesaian Masalah Ganti Kerugian dan Santunan Tanah untuk Pembangunan oleh Pemerintah Daerah Kabupaten/Kota	1.282.030.000,00	1.418.770.000,00	0,00	0,00
		1.135.848.250,00	307.779.660,00	0,00	0,00
2.10.06	<b>PROGRAM REDISTRIBUSI TANAH, SERTA GANTI KERUGIAN PROGRAM TANAH KELEBIHAN MAKSIMUM DAN TANAH ABSENTEE</b>	150.000.000,00	0,00	0,00	0,00
		104.068.243,00	0,00	0,00	0,00
2.10.06.2.01	Penetapan Subyek dan Obyek Redistribusi Tanah serta Ganti Kerugian Tanah Kelebihan Maksimum dan Tanah Absentee dalam 1 (satu) Daerah Kabupaten/Kota	150.000.000,00	0,00	0,00	0,00
		104.068.243,00	0,00	0,00	0,00
2.10.06.2.01.01	Inventarisasi Subyek dan Obyek Redistribusi Tanah	50.000.000,00	0,00	0,00	0,00
		34.083.283,00	0,00	0,00	0,00
2.10.06.2.01.03	Koordinasi Penyelenggaraan redistribusi Tanah Obyek Reforma agraria dalam 1 (satu) kabupaten/kota	100.000.000,00	0,00	0,00	0,00
		69.984.960,00	0,00	0,00	0,00
2.10.10	<b>PROGRAM PENATAGUNAAN TANAH</b>	100.000.000,00	0,00	0,00	0,00
		16.055.000,00	0,00	0,00	0,00
2.10.10.2.01	Penggunaan Tanah yang Hamparannya dalam satu Daerah Kabupaten/Kota	100.000.000,00	0,00	0,00	0,00
		16.055.000,00	0,00	0,00	0,00
2.10.10.2.01.01	Koordinasi dan Sinkronisasi Perencanaan Penggunaan Tanah	100.000.000,00	0,00	0,00	0,00
		16.055.000,00	0,00	0,00	0,00
2.11	<b>LINGKUNGAN HIDUP</b>	24.424.838.400,00	4.681.718.600,00	0,00	0,00
		22.837.606.273,00	4.257.729.600,00	0,00	0,00
2.11.01	<b>PROGRAM PENUNJANG URUSAN PEMERINTAHAN DAERAH</b>	5.386.693.300,00	41.843.000,00	0,00	0,00
		4.890.415.669,00	41.056.500,00	0,00	0,00
2.11.01.2.01	Perencanaan, Penganggaran, dan Evaluasi Kinerja Perangkat Daerah	101.368.600,00	0,00	0,00	0,00
		92.015.900,00	0,00	0,00	0,00



KODE	URAIAN URUSAN, ORGANISASI, PROGRAM DAN KEGIATAN	ANGGARAN			
		REALISASI			
		KELOMPOK BELANJA			
		OPERASI	MODAL	TDK TERDUGA	TRANSFER
2.11.01.2.01.01	Penyusunan Dokumen Perencanaan Perangkat Daerah	15.850.000,00	0,00	0,00	0,00
		15.385.000,00	0,00	0,00	0,00
2.11.01.2.01.06	Koordinasi dan Penyusunan Laporan Capaian Kinerja dan Ikhtisar Realisasi Kinerja SKPD	85.518.600,00	0,00	0,00	0,00
		76.630.900,00	0,00	0,00	0,00
2.11.01.2.02	Administrasi Keuangan Perangkat Daerah	4.313.923.700,00	0,00	0,00	0,00
		3.924.123.606,00	0,00	0,00	0,00
2.11.01.2.02.01	Penyediaan Gaji dan Tunjangan ASN	4.170.823.700,00	0,00	0,00	0,00
		3.787.467.606,00	0,00	0,00	0,00
2.11.01.2.02.03	Pelaksanaan Penatausahaan dan Pengujian/Verifikasi Keuangan SKPD	143.100.000,00	0,00	0,00	0,00
		136.656.000,00	0,00	0,00	0,00
2.11.01.2.03	Administrasi Barang Milik Daerah pada Perangkat Daerah	0,00	0,00	0,00	0,00
		0,00	0,00	0,00	0,00
2.11.01.2.03.04	Pembinaan, Pengawasan, dan Pengendalian Barang Milik Daerah pada SKPD	0,00	0,00	0,00	0,00
		0,00	0,00	0,00	0,00
2.11.01.2.05	Administrasi Kepegawaian Perangkat Daerah	45.000.000,00	0,00	0,00	0,00
		43.023.000,00	0,00	0,00	0,00
2.11.01.2.05.09	Pendidikan dan Pelatihan Pegawai Berdasarkan Tugas dan Fungsi	45.000.000,00	0,00	0,00	0,00
		43.023.000,00	0,00	0,00	0,00
2.11.01.2.06	Administrasi Umum Perangkat Daerah	139.729.000,00	390.000,00	0,00	0,00
		123.016.100,00	375.000,00	0,00	0,00
2.11.01.2.06.01	Penyediaan Komponen Instalasi Listrik/Penerangan Bangunan Kantor	5.610.000,00	390.000,00	0,00	0,00
		5.551.200,00	375.000,00	0,00	0,00
2.11.01.2.06.04	Penyediaan Bahan Logistik Kantor	36.762.000,00	0,00	0,00	0,00
		35.546.500,00	0,00	0,00	0,00
2.11.01.2.06.05	Penyediaan Barang Cetak dan Penggandaan	12.357.000,00	0,00	0,00	0,00
		12.088.900,00	0,00	0,00	0,00
2.11.01.2.06.06	Penyediaan Bahan Bacaan dan Peraturan Perundang-undangan	10.000.000,00	0,00	0,00	0,00
		9.645.000,00	0,00	0,00	0,00
2.11.01.2.06.09	Penyelenggaraan Rapat Koordinasi dan Konsultasi SKPD	75.000.000,00	0,00	0,00	0,00
		60.184.500,00	0,00	0,00	0,00
2.11.01.2.07	Pengadaan Barang Milik Daerah Penunjang Urusan Pemerintah Daerah	3.547.000,00	41.453.000,00	0,00	0,00
		1.962.000,00	40.681.500,00	0,00	0,00
2.11.01.2.07.01	Pengadaan Kendaraan Perorangan Dinas atau Kendaraan Dinas Jabatan	0,00	0,00	0,00	0,00
		0,00	0,00	0,00	0,00
2.11.01.2.07.05	Pengadaan Mebel	0,00	2.781.000,00	0,00	0,00
		0,00	2.775.000,00	0,00	0,00
2.11.01.2.07.06	Pengadaan Peralatan dan Mesin Lainnya	3.547.000,00	38.672.000,00	0,00	0,00
		1.962.000,00	37.906.500,00	0,00	0,00



KODE	URAIAN URUSAN, ORGANISASI, PROGRAM DAN KEGIATAN	ANGGARAN			
		REALISASI			
		KELOMPOK BELANJA			
		OPERASI	MODAL	TDK TERDUGA	TRANSFER
2.11.01.2.08	Penyediaan Jasa Penunjang Urusan Pemerintahan Daerah	530.555.000,00	0,00	0,00	0,00
		465.354.803,00	0,00	0,00	0,00
2.11.01.2.08.01	Penyediaan Jasa Surat Menyurat	3.000.000,00	0,00	0,00	0,00
		2.991.850,00	0,00	0,00	0,00
2.11.01.2.08.02	Penyediaan Jasa Komunikasi, Sumber Daya Air dan Listrik	165.000.000,00	0,00	0,00	0,00
		127.355.158,00	0,00	0,00	0,00
2.11.01.2.08.03	Penyediaan Jasa Peralatan dan Perlengkapan Kantor	58.740.000,00	0,00	0,00	0,00
		56.297.930,00	0,00	0,00	0,00
2.11.01.2.08.04	Penyediaan Jasa Pelayanan Umum Kantor	303.815.000,00	0,00	0,00	0,00
		278.709.865,00	0,00	0,00	0,00
2.11.01.2.09	Pemeliharaan Barang Milik Daerah Penunjang Urusan Pemerintahan Daerah	252.570.000,00	0,00	0,00	0,00
		240.920.260,00	0,00	0,00	0,00
2.11.01.2.09.01	Penyediaan Jasa Pemeliharaan, Biaya Pemeliharaan, dan Pajak Kendaraan Perorangan Dinas atau Kendaraan Dinas Jabatan	200.000.000,00	0,00	0,00	0,00
		192.380.260,00	0,00	0,00	0,00
2.11.01.2.09.06	Pemeliharaan Peralatan dan Mesin Lainnya	23.000.000,00	0,00	0,00	0,00
		20.160.000,00	0,00	0,00	0,00
2.11.01.2.09.11	Pemeliharaan/Rehabilitasi Sarana dan Prasarana Pendukung Gedung Kantor atau Bangunan Lainnya	29.570.000,00	0,00	0,00	0,00
		28.380.000,00	0,00	0,00	0,00
2.11.02	<b>PROGRAM PERENCANAAN LINGKUNGAN HIDUP</b>	313.913.500,00	0,00	0,00	0,00
		289.325.500,00	0,00	0,00	0,00
2.11.02.2.01	Rencana Perlindungan dan Pengelolaan Lingkungan Hidup (RPPLH) Kabupaten/Kota	313.913.500,00	0,00	0,00	0,00
		289.325.500,00	0,00	0,00	0,00
2.11.02.2.01.01	Penyusunan dan Penetapan RPPLH Kabupaten/Kota	97.000.000,00	0,00	0,00	0,00
		90.529.000,00	0,00	0,00	0,00
2.11.02.2.01.02	Pengendalian Pelaksanaan RPPLH Kabupaten/Kota	216.913.500,00	0,00	0,00	0,00
		198.796.500,00	0,00	0,00	0,00
2.11.03	<b>PROGRAM PENGENDALIAN PENCEMARAN DAN/ATAU KERUSAKAN LINGKUNGAN HIDUP</b>	519.964.400,00	3.745.077.600,00	0,00	0,00
		464.543.750,00	3.367.793.400,00	0,00	0,00
2.11.03.2.01	Pencegahan Pencemaran dan/atau Kerusakan Lingkungan Hidup Kabupaten/Kota	495.584.900,00	3.745.077.600,00	0,00	0,00
		440.312.950,00	3.367.793.400,00	0,00	0,00
2.11.03.2.01.01	Koordinasi, Sinkronisasi dan Pelaksanaan Pencegahan Pencemaran Lingkungan Hidup Dilaksanakan terhadap Media Tanah, Air, Udara dan Laut	15.449.500,00	0,00	0,00	0,00
		14.110.300,00	0,00	0,00	0,00
2.11.03.2.01.02	Koordinasi, Sinkronisasi dan Pelaksanaan Pengendalian Emisi Gas Rumah Kaca, Mitigasi dan Adaptasi Perubahan Iklim	0,00	0,00	0,00	0,00
		0,00	0,00	0,00	0,00



KODE	URAIAN URUSAN, ORGANISASI, PROGRAM DAN KEGIATAN	ANGGARAN			
		REALISASI			
		KELOMPOK BELANJA			
		OPERASI	MODAL	TDK TERDUGA	TRANSFER
2.11.03.2.01.03	Pengelolaan Laboratorium Lingkungan Hidup Kabupaten/Kota	480.135.400,00	3.745.077.600,00	0,00	0,00
		426.202.650,00	3.367.793.400,00	0,00	0,00
2.11.03.2.03	Pemulihan Pencemaran dan/atau Kerusakan Lingkungan Hidup Kabupaten/Kota	24.379.500,00	0,00	0,00	0,00
		24.230.800,00	0,00	0,00	0,00
2.11.03.2.03.02	Koordinasi dan Sinkronisasi Pembersihan Unsur Pencemar	14.422.500,00	0,00	0,00	0,00
		14.277.300,00	0,00	0,00	0,00
2.11.03.2.03.03	Koordinasi, Sinkronisasi dan Pelaksanaan Remediasi	9.957.000,00	0,00	0,00	0,00
		9.953.500,00	0,00	0,00	0,00
2.11.04	<b>PROGRAM PENGELOLAAN KEANEKARAGAMAN HAYATI (KEHATI)</b>	1.833.900.000,00	53.920.000,00	0,00	0,00
		1.777.143.650,00	53.579.700,00	0,00	0,00
2.11.04.2.01	Pengelolaan Keanekaragaman Hayati Kabupaten/Kota	1.833.900.000,00	53.920.000,00	0,00	0,00
		1.777.143.650,00	53.579.700,00	0,00	0,00
2.11.04.2.01.04	Pengelolaan Ruang Terbuka Hijau (RTH)	1.803.900.000,00	53.920.000,00	0,00	0,00
		1.750.490.650,00	53.579.700,00	0,00	0,00
2.11.04.2.01.07	Pengelolaan Sarana dan Prasarana Keanekaragaman Hayati	30.000.000,00	0,00	0,00	0,00
		26.653.000,00	0,00	0,00	0,00
2.11.05	<b>PROGRAM PENGENDALIAN BAHAN BERBAHAYA DAN BERACUN (B3) DAN LIMBAH BAHAN BERBAHAYA DAN BERACUN (LIMBAH B3)</b>	24.150.000,00	0,00	0,00	0,00
		17.614.100,00	0,00	0,00	0,00
2.11.05.2.02	Pengumpulan Limbah B3 dalam 1 (satu) Daerah Kabupaten/Kota	24.150.000,00	0,00	0,00	0,00
		17.614.100,00	0,00	0,00	0,00
2.11.05.2.02.01	Fasilitasi Pemenuhan Komitmen Izin Pengumpulan Limbah B3 Dilaksanakan melalui Sistem Pelayanan Perizinan Berusaha Terintegrasi secara Elektronik	24.150.000,00	0,00	0,00	0,00
		17.614.100,00	0,00	0,00	0,00
2.11.06	<b>PROGRAM PEMBINAAN DAN PENGAWASAN TERHADAP IZIN LINGKUNGAN DAN IZIN PERLINDUNGAN DAN PENGELOLAAN LINGKUNGAN HIDUP (PPLH)</b>	24.982.000,00	0,00	0,00	0,00
		23.597.850,00	0,00	0,00	0,00
2.11.06.2.01	Pembinaan dan Pengawasan Terhadap Usaha dan/atau Kegiatan yang Izin Lingkungan dan Izin PPLH diterbitkan oleh Pemerintah Daerah Kabupaten/Kota	24.982.000,00	0,00	0,00	0,00
		23.597.850,00	0,00	0,00	0,00
2.11.06.2.01.03	Pengawasan Usaha dan/atau Kegiatan yang Izin Lingkungan Hidup, Izin PPLH yang Diterbitkan oleh Pemerintah Daerah Kabupaten/Kota	24.982.000,00	0,00	0,00	0,00
		23.597.850,00	0,00	0,00	0,00
2.11.08	<b>PROGRAM PENINGKATAN PENDIDIKAN, PELATIHAN DAN PENYULUHAN LINGKUNGAN HIDUP UNTUK MASYARAKAT</b>	20.000.000,00	0,00	0,00	0,00
		17.929.575,00	0,00	0,00	0,00
2.11.08.2.01	Penyelenggaraan Pendidikan, Pelatihan, dan Penyuluhan Lingkungan Hidup untuk Lembaga Kemasyarakatan Tingkat Daerah Kabupaten/Kota	20.000.000,00	0,00	0,00	0,00
		17.929.575,00	0,00	0,00	0,00



KODE	URAIAN URUSAN, ORGANISASI, PROGRAM DAN KEGIATAN	ANGGARAN			
		REALISASI			
		KELOMPOK BELANJA			
		OPERASI	MODAL	TDK TERDUGA	TRANSFER
2.11.08.2.01.02	Pendampingan Gerakan Peduli Lingkungan Hidup	20.000.000,00	0,00	0,00	0,00
		17.929.575,00	0,00	0,00	0,00
2.11.09	<b>PROGRAM PENGHARGAAN LINGKUNGAN HIDUP UNTUK MASYARAKAT</b>	876.858.000,00	0,00	0,00	0,00
		866.916.000,00	0,00	0,00	0,00
2.11.09.2.01	Pemberian Penghargaan Lingkungan Hidup Tingkat Daerah Kabupaten/Kota	876.858.000,00	0,00	0,00	0,00
		866.916.000,00	0,00	0,00	0,00
2.11.09.2.01.01	Penilaian Kinerja Masyarakat/Lembaga Masyarakat/Dunia Usaha/Dunia Pendidikan/Filantropi dalam Perlindungan dan Pengelolaan Lingkungan Hidup	876.858.000,00	0,00	0,00	0,00
		866.916.000,00	0,00	0,00	0,00
2.11.10	<b>PROGRAM PENANGANAN PENGADUAN LINGKUNGAN HIDUP</b>	21.747.100,00	0,00	0,00	0,00
		21.262.000,00	0,00	0,00	0,00
2.11.10.2.01	Penyelesaian Pengaduan Masyarakat di Bidang Perlindungan dan Pengelolaan Lingkungan Hidup (PPLH) Kabupaten/Kota	21.747.100,00	0,00	0,00	0,00
		21.262.000,00	0,00	0,00	0,00
2.11.10.2.01.01	Pengelolaan Pengaduan Masyarakat terhadap PPLH Kabupaten/Kota	21.747.100,00	0,00	0,00	0,00
		21.262.000,00	0,00	0,00	0,00
2.11.11	<b>PROGRAM PENGELOLAAN PERSAMPAHAN</b>	15.402.630.100,00	840.878.000,00	0,00	0,00
		14.468.858.179,00	795.300.000,00	0,00	0,00
2.11.11.2.01	Pengelolaan Sampah	15.402.630.100,00	840.878.000,00	0,00	0,00
		14.468.858.179,00	795.300.000,00	0,00	0,00
2.11.11.2.01.01	Penyusunan Kebijakan dan Strategi Daerah Pengelolaan Sampah Kabupaten/Kota	9.764.632.300,00	24.900.000,00	0,00	0,00
		9.223.395.079,00	24.700.000,00	0,00	0,00
2.11.11.2.01.03	Penanganan Sampah dengan Melakukan Pemilahan, Pengumpulan, Pengangkutan, Pengolahan, dan Pemrosesan Akhir Sampah di TPA/TPST/SPA Kabupaten/Kota	5.114.375.800,00	0,00	0,00	0,00
		4.941.849.100,00	0,00	0,00	0,00
2.11.11.2.01.04	Peningkatan Peran serta Masyarakat dalam Pengelolaan Persampahan	244.600.000,00	0,00	0,00	0,00
		236.301.000,00	0,00	0,00	0,00
2.11.11.2.01.06	Penyusunan Kebijakan Kerjasama Pengelolaan Persampahan	25.000.000,00	0,00	0,00	0,00
		24.184.000,00	0,00	0,00	0,00
2.11.11.2.01.07	Penyediaan Sarana dan Prasarana Pengelolaan Persampahan di TPA/TPST/SPA Kabupaten/Kota	254.022.000,00	815.978.000,00	0,00	0,00
		43.129.000,00	770.600.000,00	0,00	0,00
2.12	<b>ADMINISTRASI KEPENDUDUKAN DAN PENCATATAN SIPIL</b>	9.655.089.500,00	965.169.000,00	0,00	0,00
		8.816.105.763,00	951.464.820,00	0,00	0,00
2.12.01	<b>PROGRAM PENUNJANG URUSAN PEMERINTAHAN DAERAH</b>	9.219.089.500,00	965.169.000,00	0,00	0,00
		8.437.201.253,00	951.464.820,00	0,00	0,00
2.12.01.2.01	Perencanaan, Penganggaran, dan Evaluasi Kinerja Perangkat Daerah	24.545.000,00	0,00	0,00	0,00
		12.032.000,00	0,00	0,00	0,00



KODE	URAIAN URUSAN, ORGANISASI, PROGRAM DAN KEGIATAN	ANGGARAN			
		REALISASI			
		KELOMPOK BELANJA			
		OPERASI	MODAL	TDK TERDUGA	TRANSFER
2.12.01.2.01.01	Penyusunan Dokumen Perencanaan Perangkat Daerah	13.545.000,00	0,00	0,00	0,00
		7.023.000,00	0,00	0,00	0,00
2.12.01.2.01.06	Koordinasi dan Penyusunan Laporan Capaian Kinerja dan Ikhtisar Realisasi Kinerja SKPD	11.000.000,00	0,00	0,00	0,00
		5.009.000,00	0,00	0,00	0,00
2.12.01.2.02	Administrasi Keuangan Perangkat Daerah	5.377.207.500,00	0,00	0,00	0,00
		5.116.113.770,00	0,00	0,00	0,00
2.12.01.2.02.01	Penyediaan Gaji dan Tunjangan ASN	5.320.670.000,00	0,00	0,00	0,00
		5.060.204.270,00	0,00	0,00	0,00
2.12.01.2.02.03	Pelaksanaan Penatausahaan dan Pengujian/Verifikasi Keuangan SKPD	56.537.500,00	0,00	0,00	0,00
		55.909.500,00	0,00	0,00	0,00
2.12.01.2.05	Administrasi Kepegawaian Perangkat Daerah	13.440.000,00	0,00	0,00	0,00
		10.582.851,00	0,00	0,00	0,00
2.12.01.2.05.09	Pendidikan dan Pelatihan Pegawai Berdasarkan Tugas dan Fungsi	13.440.000,00	0,00	0,00	0,00
		10.582.851,00	0,00	0,00	0,00
2.12.01.2.06	Administrasi Umum Perangkat Daerah	2.217.831.000,00	965.169.000,00	0,00	0,00
		1.850.670.702,00	951.464.820,00	0,00	0,00
2.12.01.2.06.01	Penyediaan Komponen Instalasi Listrik/Penerangan Bangunan Kantor	15.000.000,00	0,00	0,00	0,00
		13.822.000,00	0,00	0,00	0,00
2.12.01.2.06.02	Penyediaan Peralatan dan Perlengkapan Kantor	1.957.831.000,00	965.169.000,00	0,00	0,00
		1.606.581.350,00	951.464.820,00	0,00	0,00
2.12.01.2.06.03	Penyediaan Peralatan Rumah Tangga	12.000.000,00	0,00	0,00	0,00
		11.612.500,00	0,00	0,00	0,00
2.12.01.2.06.04	Penyediaan Bahan Logistik Kantor	35.000.000,00	0,00	0,00	0,00
		32.820.250,00	0,00	0,00	0,00
2.12.01.2.06.05	Penyediaan Barang Cetak dan Penggandaan	53.000.000,00	0,00	0,00	0,00
		47.608.845,00	0,00	0,00	0,00
2.12.01.2.06.06	Penyediaan Bahan Bacaan dan Peraturan Perundang-undangan	10.000.000,00	0,00	0,00	0,00
		9.995.000,00	0,00	0,00	0,00
2.12.01.2.06.09	Penyelenggaraan Rapat Koordinasi dan Konsultasi SKPD	135.000.000,00	0,00	0,00	0,00
		128.230.757,00	0,00	0,00	0,00
2.12.01.2.08	Penyediaan Jasa Penunjang Urusan Pemerintahan Daerah	1.246.486.000,00	0,00	0,00	0,00
		1.138.499.197,00	0,00	0,00	0,00
2.12.01.2.08.01	Penyediaan Jasa Surat Menyurat	3.000.000,00	0,00	0,00	0,00
		1.550.000,00	0,00	0,00	0,00
2.12.01.2.08.02	Penyediaan Jasa Komunikasi, Sumber Daya Air dan Listrik	442.529.000,00	0,00	0,00	0,00
		360.716.198,00	0,00	0,00	0,00
2.12.01.2.08.04	Penyediaan Jasa Pelayanan Umum Kantor	800.957.000,00	0,00	0,00	0,00
		776.232.999,00	0,00	0,00	0,00



KODE	URAIAN URUSAN, ORGANISASI, PROGRAM DAN KEGIATAN	ANGGARAN			
		REALISASI			
		KELOMPOK BELANJA			
		OPERASI	MODAL	TDK TERDUGA	TRANSFER
2.12.01.2.09	Pemeliharaan Barang Milik Daerah Penunjang Urusan Pemerintahan Daerah	339.580.000,00	0,00	0,00	0,00
		309.302.733,00	0,00	0,00	0,00
2.12.01.2.09.01	Penyediaan Jasa Pemeliharaan, Biaya Pemeliharaan, dan Pajak Kendaraan Perorangan Dinas atau Kendaraan Dinas Jabatan	191.080.000,00	0,00	0,00	0,00
		177.685.793,00	0,00	0,00	0,00
2.12.01.2.09.06	Pemeliharaan Peralatan dan Mesin Lainnya	70.000.000,00	0,00	0,00	0,00
		59.655.866,00	0,00	0,00	0,00
2.12.01.2.09.09	Pemeliharaan/Rehabilitasi Gedung Kantor dan Bangunan Lainnya	78.500.000,00	0,00	0,00	0,00
		71.961.074,00	0,00	0,00	0,00
2.12.02	<b>PROGRAM PENDAFTARAN PENDUDUK</b>	155.000.000,00	0,00	0,00	0,00
		127.561.016,00	0,00	0,00	0,00
2.12.02.2.01	Pelayanan Pendaftaran Penduduk	155.000.000,00	0,00	0,00	0,00
		127.561.016,00	0,00	0,00	0,00
2.12.02.2.01.01	Pendataan Penduduk Non Permanen dan Rentan Administrasi Kependudukan	45.000.000,00	0,00	0,00	0,00
		33.663.403,00	0,00	0,00	0,00
2.12.02.2.01.02	Pencatatan, Penatausahaan dan Penerbitan Dokumen atas Pendaftaran Penduduk	110.000.000,00	0,00	0,00	0,00
		93.897.613,00	0,00	0,00	0,00
2.12.03	<b>PROGRAM PENCATATAN SIPIL</b>	145.000.000,00	0,00	0,00	0,00
		128.531.050,00	0,00	0,00	0,00
2.12.03.2.01	Pelayanan Pencatatan Sipil	145.000.000,00	0,00	0,00	0,00
		128.531.050,00	0,00	0,00	0,00
2.12.03.2.01.01	Pencatatan, Penatausahaan dan Penerbitan Dokumen atas Pelaporan Peristiwa Penting	95.000.000,00	0,00	0,00	0,00
		93.775.250,00	0,00	0,00	0,00
2.12.03.2.01.02	Peningkatan dalam Pelayanan Pencatatan Sipil	50.000.000,00	0,00	0,00	0,00
		34.755.800,00	0,00	0,00	0,00
2.12.04	<b>PROGRAM PENGELOLAAN INFORMASI ADMINISTRASI KEPENDUDUKAN</b>	136.000.000,00	0,00	0,00	0,00
		122.812.444,00	0,00	0,00	0,00
2.12.04.2.01	Pengumpulan Data Kependudukan dan Pemanfaatan dan Penyajian Database Kependudukan	91.000.000,00	0,00	0,00	0,00
		80.317.817,00	0,00	0,00	0,00
2.12.04.2.01.01	Pengolahan dan Penyajian Data Kependudukan	36.000.000,00	0,00	0,00	0,00
		35.955.000,00	0,00	0,00	0,00
2.12.04.2.01.02	Kerjasama Pemanfaatan Data Kependudukan	55.000.000,00	0,00	0,00	0,00
		44.362.817,00	0,00	0,00	0,00
2.12.04.2.03	Penyelenggaraan Pengelolaan Informasi Administrasi Kependudukan	45.000.000,00	0,00	0,00	0,00
		42.494.627,00	0,00	0,00	0,00
2.12.04.2.03.08	Penyajian Data Kependudukan Yang Akurat dan dapat Dipertanggungjawabkan	45.000.000,00	0,00	0,00	0,00
		42.494.627,00	0,00	0,00	0,00
2.13	<b>PEMBERDAYAAN MASYARAKAT DAN DESA</b>	13.071.931.300,00	0,00	0,00	0,00
		12.321.049.461,00	0,00	0,00	0,00





KODE	URAIAN URUSAN, ORGANISASI, PROGRAM DAN KEGIATAN	ANGGARAN			
		REALISASI			
		KELOMPOK BELANJA			
		OPERASI	MODAL	TDK TERDUGA	TRANSFER
2.13.01	<b>PROGRAM PENUNJANG URUSAN PEMERINTAHAN DAERAH</b>	3.305.606.000,00	0,00	0,00	0,00
		3.074.030.705,00	0,00	0,00	0,00
2.13.01.2.01	Perencanaan, Penganggaran, dan Evaluasi Kinerja Perangkat Daerah	42.750.000,00	0,00	0,00	0,00
		36.962.060,00	0,00	0,00	0,00
2.13.01.2.01.01	Penyusunan Dokumen Perencanaan Perangkat Daerah	42.750.000,00	0,00	0,00	0,00
		36.962.060,00	0,00	0,00	0,00
2.13.01.2.02	Administrasi Keuangan Perangkat Daerah	2.500.468.000,00	0,00	0,00	0,00
		2.317.180.563,00	0,00	0,00	0,00
2.13.01.2.02.01	Penyediaan Gaji dan Tunjangan ASN	2.444.828.000,00	0,00	0,00	0,00
		2.262.890.563,00	0,00	0,00	0,00
2.13.01.2.02.03	Pelaksanaan Penatausahaan dan Pengujian/Verifikasi Keuangan SKPD	55.640.000,00	0,00	0,00	0,00
		54.290.000,00	0,00	0,00	0,00
2.13.01.2.06	Administrasi Umum Perangkat Daerah	296.968.000,00	0,00	0,00	0,00
		279.555.603,00	0,00	0,00	0,00
2.13.01.2.06.01	Penyediaan Komponen Instalasi Listrik/Penerangan Bangunan Kantor	12.000.000,00	0,00	0,00	0,00
		11.998.300,00	0,00	0,00	0,00
2.13.01.2.06.02	Penyediaan Peralatan dan Perlengkapan Kantor	55.000.000,00	0,00	0,00	0,00
		54.912.300,00	0,00	0,00	0,00
2.13.01.2.06.03	Penyediaan Peralatan Rumah Tangga	25.000.000,00	0,00	0,00	0,00
		24.998.500,00	0,00	0,00	0,00
2.13.01.2.06.04	Penyediaan Bahan Logistik Kantor	110.000.000,00	0,00	0,00	0,00
		93.776.700,00	0,00	0,00	0,00
2.13.01.2.06.05	Penyediaan Barang Cetak dan Penggandaan	22.468.000,00	0,00	0,00	0,00
		22.468.000,00	0,00	0,00	0,00
2.13.01.2.06.06	Penyediaan Bahan Bacaan dan Peraturan Perundang-undangan	6.000.000,00	0,00	0,00	0,00
		6.000.000,00	0,00	0,00	0,00
2.13.01.2.06.09	Penyelenggaraan Rapat Koordinasi dan Konsultasi SKPD	50.000.000,00	0,00	0,00	0,00
		49.701.803,00	0,00	0,00	0,00
2.13.01.2.06.11	Dukungan Pelaksanaan Sistem Pemerintahan Berbasis Elektronik pada SKPD	16.500.000,00	0,00	0,00	0,00
		15.700.000,00	0,00	0,00	0,00
2.13.01.2.07	Pengadaan Barang Milik Daerah Penunjang Urusan Pemerintah Daerah	0,00	0,00	0,00	0,00
		0,00	0,00	0,00	0,00
2.13.01.2.07.02	Pengadaan Kendaraan Dinas Operasional atau Lapangan	0,00	0,00	0,00	0,00
		0,00	0,00	0,00	0,00
2.13.01.2.07.06	Pengadaan Peralatan dan Mesin Lainnya	0,00	0,00	0,00	0,00
		0,00	0,00	0,00	0,00
2.13.01.2.08	Penyediaan Jasa Penunjang Urusan Pemerintahan Daerah	145.420.000,00	0,00	0,00	0,00
		133.201.824,00	0,00	0,00	0,00



KODE	URAIAN URUSAN, ORGANISASI, PROGRAM DAN KEGIATAN	ANGGARAN			
		REALISASI			
		KELOMPOK BELANJA			
		OPERASI	MODAL	TDK TERDUGA	TRANSFER
2.13.01.2.08.01	Penyediaan Jasa Surat Menyurat	1.000.000,00	0,00	0,00	0,00
		1.000.000,00	0,00	0,00	0,00
2.13.01.2.08.02	Penyediaan Jasa Komunikasi, Sumber Daya Air dan Listrik	94.420.000,00	0,00	0,00	0,00
		82.911.824,00	0,00	0,00	0,00
2.13.01.2.08.04	Penyediaan Jasa Pelayanan Umum Kantor	50.000.000,00	0,00	0,00	0,00
		49.290.000,00	0,00	0,00	0,00
2.13.01.2.09	Pemeliharaan Barang Milik Daerah Penunjang Urusan Pemerintahan Daerah	320.000.000,00	0,00	0,00	0,00
		307.130.655,00	0,00	0,00	0,00
2.13.01.2.09.01	Penyediaan Jasa Pemeliharaan, Biaya Pemeliharaan, dan Pajak Kendaraan Perorangan Dinas atau Kendaraan Dinas Jabatan	250.000.000,00	0,00	0,00	0,00
		237.766.655,00	0,00	0,00	0,00
2.13.01.2.09.06	Pemeliharaan Peralatan dan Mesin Lainnya	25.000.000,00	0,00	0,00	0,00
		24.515.000,00	0,00	0,00	0,00
2.13.01.2.09.10	Pemeliharaan/Rehabilitasi Gedung Kantor dan Bangunan Lainnya	45.000.000,00	0,00	0,00	0,00
		44.849.000,00	0,00	0,00	0,00
2.13.02	<b>PROGRAM PENATAAN DESA</b>	4.502.000.000,00	0,00	0,00	0,00
		4.235.175.317,00	0,00	0,00	0,00
2.13.02.2.01	Penyelenggaraan Penataan Desa	4.502.000.000,00	0,00	0,00	0,00
		4.235.175.317,00	0,00	0,00	0,00
2.13.02.2.01.01	Pembentukan, Penghapusan, Penggabungan, dan Perubahan Status Desa	0,00	0,00	0,00	0,00
		0,00	0,00	0,00	0,00
2.13.02.2.01.02	Fasilitasi Tata Wilayah Desa	25.000.000,00	0,00	0,00	0,00
		21.087.500,00	0,00	0,00	0,00
2.13.02.2.01.03	Fasilitasi Penataan Kewenangan Desa	25.000.000,00	0,00	0,00	0,00
		20.420.775,00	0,00	0,00	0,00
2.13.02.2.01.04	Fasilitasi Penamaan dan Kode Desa	25.000.000,00	0,00	0,00	0,00
		23.292.500,00	0,00	0,00	0,00
2.13.02.2.01.06	Fasilitasi Sarana dan Prasarana Desa	4.427.000.000,00	0,00	0,00	0,00
		4.170.374.542,00	0,00	0,00	0,00
2.13.03	<b>PROGRAM PENINGKATAN KERJASAMA DESA</b>	75.000.000,00	0,00	0,00	0,00
		73.743.165,00	0,00	0,00	0,00
2.13.03.2.01	Fasilitasi Kerja sama antar Desa	75.000.000,00	0,00	0,00	0,00
		73.743.165,00	0,00	0,00	0,00
2.13.03.2.01.01	Fasilitasi Kerja sama Antar Desa dalam Kabupaten/Kota	25.000.000,00	0,00	0,00	0,00
		24.728.040,00	0,00	0,00	0,00
2.13.03.2.01.02	Fasilitasi Kerja sama Desa dengan Pihak Ketiga dalam Kabupaten/Kota	25.000.000,00	0,00	0,00	0,00
		24.573.750,00	0,00	0,00	0,00
2.13.03.2.01.03	Fasilitasi Pembangunan Kawasan Perdesaan	25.000.000,00	0,00	0,00	0,00
		24.441.375,00	0,00	0,00	0,00



KODE	URAIAN URUSAN, ORGANISASI, PROGRAM DAN KEGIATAN	ANGGARAN			
		REALISASI			
		KELOMPOK BELANJA			
		OPERASI	MODAL	TDK TERDUGA	TRANSFER
2.13.04	<b>PROGRAM ADMINISTRASI PEMERINTAHAN DESA</b>	4.284.325.300,00	0,00	0,00	0,00
		4.042.697.422,00	0,00	0,00	0,00
2.13.04.2.01	Pembinaan dan Pengawasan Penyelenggaraan Administrasi Pemerintahan Desa	4.284.325.300,00	0,00	0,00	0,00
		4.042.697.422,00	0,00	0,00	0,00
2.13.04.2.01.01	Fasilitasi Penyelenggaraan Administrasi Pemerintahan Desa	80.000.000,00	0,00	0,00	0,00
		67.848.312,00	0,00	0,00	0,00
2.13.04.2.01.02	Fasilitasi Penyusunan Produk Hukum Desa	50.000.000,00	0,00	0,00	0,00
		45.239.875,00	0,00	0,00	0,00
2.13.04.2.01.04	Fasilitasi Pengelolaan Keuangan Desa	145.000.000,00	0,00	0,00	0,00
		136.044.882,00	0,00	0,00	0,00
2.13.04.2.01.05	Pembinaan Peningkatan Kapasitas Aparatur Pemerintah Desa	100.000.000,00	0,00	0,00	0,00
		75.480.960,00	0,00	0,00	0,00
2.13.04.2.01.08	Pembinaan dan Pemberdayaan BUM Desa dan Lembaga Kerja sama antar Desa	50.000.000,00	0,00	0,00	0,00
		45.813.119,00	0,00	0,00	0,00
2.13.04.2.01.13	Fasilitasi Pengelolaan Aset Desa	50.000.000,00	0,00	0,00	0,00
		45.023.617,00	0,00	0,00	0,00
2.13.04.2.01.14	Pembinaan Peningkatan Kapasitas Anggota BPD	50.000.000,00	0,00	0,00	0,00
		42.815.000,00	0,00	0,00	0,00
2.13.04.2.01.17	Pelaksanaan Penugasan Urusan/Kewenangan Kabupaten/Kota yang Dilaksanakan oleh Desa	3.759.325.300,00	0,00	0,00	0,00
		3.584.431.657,00	0,00	0,00	0,00
2.13.04.2.01.18	Fasilitasi Evaluasi Perkembangan Desa serta Lomba Desa dan Kelurahan	0,00	0,00	0,00	0,00
		0,00	0,00	0,00	0,00
2.13.05	<b>PROGRAM PEMBERDAYAAN LEMBAGA KEMASYARAKATAN, LEMBAGA ADAT, DAN MASYARAKAT HUKUM ADAT</b>	905.000.000,00	0,00	0,00	0,00
		895.402.852,00	0,00	0,00	0,00
2.13.05.2.01	Pemberdayaan Lembaga Kemasyarakatan yang Bergerak di Bidang Pemberdayaan Desa dan Lembaga Adat Tingkat Daerah Provinsi serta Pemberdayaan Masyarakat Hukum Adat yang Masyarakat Pelakunya Hukum Adat yang Sama dalam Daerah Kabupaten/Kota	905.000.000,00	0,00	0,00	0,00
		895.402.852,00	0,00	0,00	0,00
2.13.05.2.01.03	Peningkatan Kapasitas Kelembagaan Lembaga Kemasyarakatan Desa/Kelurahan (RT, RW, PKK, Posyandu, LPM, dan Karang Taruna), Lembaga Adat Desa/Kelurahan dan Masyarakat Hukum Adat	100.000.000,00	0,00	0,00	0,00
		96.449.582,00	0,00	0,00	0,00
2.13.05.2.01.04	Fasilitasi Penyediaan Sarana dan Prasarana Kelembagaan Lembaga Kemasyarakatan Desa/Kelurahan (RT, RW, PKK, Posyandu, LPM, dan Karang Taruna), Lembaga Adat Desa/Kelurahan dan Masyarakat Hukum Adat	55.000.000,00	0,00	0,00	0,00
		50.509.770,00	0,00	0,00	0,00



KODE	URAIAN URUSAN, ORGANISASI, PROGRAM DAN KEGIATAN	ANGGARAN REALISASI			
		KELOMPOK BELANJA			
		OPERASI	MODAL	TDK TERDUGA	TRANSFER
2.13.05.2.01.05	Fasilitasi Pengembangan Usaha Ekonomi Masyarakat dan Pemerintah Desa dalam Meningkatkan Pendapatan Asli Desa	50.000.000,00	0,00	0,00	0,00
		48.443.500,00	0,00	0,00	0,00
2.13.05.2.01.09	Fasilitasi Tim Penggerak PKK dalam Penyelenggaraan Gerakan Pemberdayaan Masyarakat dan Kesejahteraan Keluarga	700.000.000,00	0,00	0,00	0,00
		700.000.000,00	0,00	0,00	0,00
2.14	<b>PENGENDALIAN PENDUDUK DAN KELUARGA BERENCANA</b>	14.448.822.000,00	1.286.531.000,00	0,00	0,00
		11.689.196.928,00	1.264.884.200,00	0,00	0,00
2.14.02	<b>PROGRAM PENGENDALIAN PENDUDUK</b>	306.443.000,00	0,00	0,00	0,00
		297.479.285,00	0,00	0,00	0,00
2.14.02.2.01	Pemaduan dan Sinkronisasi Kebijakan Pemerintah Daerah Provinsi Dengan Pemerintah Daerah Kabupaten/Kota Dalam Rangka Pengendalian Kuantitas Penduduk	93.738.000,00	0,00	0,00	0,00
		92.924.000,00	0,00	0,00	0,00
2.14.02.2.01.02	Penyusunan dan Pemanfaatan Grand Design Pembangunan Kependudukan (GDPK) Tingkat Kabupaten/Kota	93.738.000,00	0,00	0,00	0,00
		92.924.000,00	0,00	0,00	0,00
2.14.02.2.02	Pemetaan Perkiraan Pengendalian Penduduk Cakupan Daerah Kabupaten/ Kota	212.705.000,00	0,00	0,00	0,00
		204.555.285,00	0,00	0,00	0,00
2.14.02.2.02.02	Penyediaan dan Pengolahan Data Kependudukan	59.295.000,00	0,00	0,00	0,00
		58.069.338,00	0,00	0,00	0,00
2.14.02.2.02.11	Penyediaan Data dan Informasi Keluarga	31.085.000,00	0,00	0,00	0,00
		31.085.000,00	0,00	0,00	0,00
2.14.02.2.02.13	Pengolahan dan Pelaporan Data Pengendalian Lapangan dan Pelayanan KB	122.325.000,00	0,00	0,00	0,00
		115.400.947,00	0,00	0,00	0,00
2.14.03	<b>PROGRAM PEMBINAAN KELUARGA BERENCANA (KB)</b>	6.608.452.000,00	1.286.531.000,00	0,00	0,00
		5.474.011.743,00	1.264.884.200,00	0,00	0,00
2.14.03.2.01	Pelaksanaan Advokasi, Komunikasi, Informasi dan Edukasi (KIE) Pengendalian Penduduk dan KB Sesuai Kearifan Budaya Lokal	1.132.425.000,00	0,00	0,00	0,00
		1.076.229.220,00	0,00	0,00	0,00
2.14.03.2.01.01	Advokasi Program KKBPK kepada Stakeholders dan Mitra Kerja	23.705.000,00	0,00	0,00	0,00
		20.292.250,00	0,00	0,00	0,00
2.14.03.2.01.02	Komunikasi, Informasi dan Edukasi (KIE) Program KKBPK Sesuai Kearifan Budaya Lokal	25.000.000,00	0,00	0,00	0,00
		23.263.600,00	0,00	0,00	0,00
2.14.03.2.01.04	Promosi dan KIE Program KKBPK Melalui Media Massa Cetak dan Elektronik Serta Media Luar Ruang	70.640.000,00	0,00	0,00	0,00
		70.285.000,00	0,00	0,00	0,00
2.14.03.2.01.06	Pelaksanaan Mekanisme Operasional Program KKBPK melalui Rapat Koordinasi Kecamatan (Rakorcam), Rapat Koordinasi Desa (Rakordes), dan Mini Lokakarya (Minilok)	284.580.000,00	0,00	0,00	0,00
		273.892.500,00	0,00	0,00	0,00



KODE	URAIAN URUSAN, ORGANISASI, PROGRAM DAN KEGIATAN	ANGGARAN			
		REALISASI			
		KELOMPOK BELANJA			
		OPERASI	MODAL	TDK TERDUGA	TRANSFER
2.14.03.2.01.07	Pengelolaan operasional dan sarana di balai penyuluhan KKBPK	688.500.000,00	0,00	0,00	0,00
		651.848.370,00	0,00	0,00	0,00
2.14.03.2.01.08	Pengendalian Program KKBPK	40.000.000,00	0,00	0,00	0,00
		36.647.500,00	0,00	0,00	0,00
2.14.03.2.02	Pendayagunaan Tenaga Penyuluh KB/ Petugas Lapangan KB (PKB/PLKB)	1.554.262.000,00	70.830.000,00	0,00	0,00
		1.546.380.657,00	61.470.000,00	0,00	0,00
2.14.03.2.02.01	Pembinaan IMP dan Program KKBPK di lini lapangan oleh PKB/PLKB	176.662.000,00	70.830.000,00	0,00	0,00
		168.780.657,00	61.470.000,00	0,00	0,00
2.14.03.2.02.04	Penggerakan Kader Institusi Masyarakat Pedesaan (IMP)	1.377.600.000,00	0,00	0,00	0,00
		1.377.600.000,00	0,00	0,00	0,00
2.14.03.2.03	Pengendalian dan Pendistribusian Kebutuhan Alat dan Obat Kontrasepsi Serta Pelaksanaan Pelayanan KB Di Daerah Kabupaten/Kota	3.180.015.000,00	1.215.701.000,00	0,00	0,00
		2.129.184.366,00	1.203.414.200,00	0,00	0,00
2.14.03.2.03.01	Pengendalian Pendistribusian Alat dan Obat Kontrasepsi dan Sarana Penunjang Pelayanan KB Ke Fasilitas Kesehatan Termasuk Jaringan dan Jejaringnya	27.900.000,00	0,00	0,00	0,00
		27.862.200,00	0,00	0,00	0,00
2.14.03.2.03.03	Peningkatan Kesertaan Penggunaan Metode Kontrasepsi Jangka Panjang (MKJP)	2.573.801.000,00	0,00	0,00	0,00
		1.558.864.806,00	0,00	0,00	0,00
2.14.03.2.03.06	Penyediaan Sarana Penunjang Pelayanan KB	444.402.000,00	1.215.701.000,00	0,00	0,00
		420.975.400,00	1.203.414.200,00	0,00	0,00
2.14.03.2.03.08	Pembinaan Pelayanan Keluarga Berencana dan Kesehatan Reproduksi di Fasilitas Kesehatan Termasuk Jaringan dan Jejaringnya	133.912.000,00	0,00	0,00	0,00
		121.481.960,00	0,00	0,00	0,00
2.14.03.2.04	Pemberdayaan dan Peningkatan Peran Serta Organisasi Kemasyarakatan Tingkat Daerah Kabupaten/Kota Dalam Pelaksanaan Pelayanan dan Pembinaan Kesertaan Ber-KB	741.750.000,00	0,00	0,00	0,00
		722.217.500,00	0,00	0,00	0,00
2.14.03.2.04.03	Pelaksanaan dan Pengelolaan Program KKBPK di Kampung KB	741.750.000,00	0,00	0,00	0,00
		722.217.500,00	0,00	0,00	0,00
2.14.04	<b>PROGRAM PEMBERDAYAAN DAN PENINGKATAN KELUARGA SEJAHTERA (KS)</b>	7.533.927.000,00	0,00	0,00	0,00
		5.917.705.900,00	0,00	0,00	0,00
2.14.04.2.01	Pelaksanaan Pembangunan Keluarga Melalui Pembinaan Ketahanan dan Kesejahteraan Keluarga	7.533.927.000,00	0,00	0,00	0,00
		5.917.705.900,00	0,00	0,00	0,00
2.14.04.2.01.02	Pengadaan Sarana Kelompok Kegiatan Ketahanan dan Kesejahteraan Keluarga (BKB, BKR, BKL, PPPKS, PIK-R dan Pemberdayaan Ekonomi Keluarga/UPPKS)	225.000.000,00	0,00	0,00	0,00
		220.494.000,00	0,00	0,00	0,00
2.14.04.2.01.03	Orientasi dan Pelatihan Teknis Pengelola Ketahanan dan Kesejahteraan Keluarga (BKB, BKR, BKL, PPPKS, PIK-R dan Pemberdayaan Ekonomi Keluarga/UPPKS)	82.967.000,00	0,00	0,00	0,00
		81.451.900,00	0,00	0,00	0,00



KODE	URAIAN URUSAN, ORGANISASI, PROGRAM DAN KEGIATAN	ANGGARAN			
		REALISASI			
		KELOMPOK BELANJA			
		OPERASI	MODAL	TDK TERDUGA	TRANSFER
2.14.04.2.01.06	Penyediaan Biaya Operasional Bagi Kelompok Kegiatan Ketahanan dan Kesejahteraan Keluarga (BKB, BKR, BKL, PPPKS, PIK-R dan Pemberdayaan Ekonomi Keluarga/UPPKS)	7.225.960.000,00	0,00	0,00	0,00
		5.615.760.000,00	0,00	0,00	0,00
2.15	<b>PERHUBUNGAN</b>	12.953.030.000,00	5.288.609.000,00	0,00	0,00
		12.279.792.193,00	4.790.837.718,00	0,00	0,00
2.15.01	<b>PROGRAM PENUNJANG URUSAN PEMERINTAHAN DAERAH</b>	5.092.484.000,00	66.845.000,00	0,00	0,00
		4.602.979.651,00	66.646.250,00	0,00	0,00
2.15.01.2.01	Perencanaan, Penganggaran, dan Evaluasi Kinerja Perangkat Daerah	10.585.000,00	0,00	0,00	0,00
		10.585.000,00	0,00	0,00	0,00
2.15.01.2.01.01	Penyusunan Dokumen Perencanaan Perangkat Daerah	10.585.000,00	0,00	0,00	0,00
		10.585.000,00	0,00	0,00	0,00
2.15.01.2.02	Administrasi Keuangan Perangkat Daerah	3.677.487.000,00	0,00	0,00	0,00
		3.304.410.125,00	0,00	0,00	0,00
2.15.01.2.02.01	Penyediaan Gaji dan Tunjangan ASN	3.607.487.000,00	0,00	0,00	0,00
		3.234.410.125,00	0,00	0,00	0,00
2.15.01.2.02.03	Pelaksanaan Penatausahaan dan Pengujian/Verifikasi Keuangan SKPD	70.000.000,00	0,00	0,00	0,00
		70.000.000,00	0,00	0,00	0,00
2.15.01.2.05	Administrasi Kepegawaian Perangkat Daerah	25.000.000,00	0,00	0,00	0,00
		24.520.618,00	0,00	0,00	0,00
2.15.01.2.05.09	Pendidikan dan Pelatihan Pegawai Berdasarkan Tugas dan Fungsi	25.000.000,00	0,00	0,00	0,00
		24.520.618,00	0,00	0,00	0,00
2.15.01.2.06	Administrasi Umum Perangkat Daerah	339.260.000,00	740.000,00	0,00	0,00
		322.851.885,00	740.000,00	0,00	0,00
2.15.01.2.06.01	Penyediaan Komponen Instalasi Listrik/Penerangan Bangunan Kantor	19.260.000,00	740.000,00	0,00	0,00
		19.260.000,00	740.000,00	0,00	0,00
2.15.01.2.06.02	Penyediaan Peralatan dan Perlengkapan Kantor	43.000.000,00	0,00	0,00	0,00
		42.508.340,00	0,00	0,00	0,00
2.15.01.2.06.03	Penyediaan Peralatan Rumah Tangga	25.000.000,00	0,00	0,00	0,00
		25.000.000,00	0,00	0,00	0,00
2.15.01.2.06.04	Penyediaan Bahan Logistik Kantor	92.000.000,00	0,00	0,00	0,00
		89.441.000,00	0,00	0,00	0,00
2.15.01.2.06.05	Penyediaan Barang Cetak dan Penggandaan	75.000.000,00	0,00	0,00	0,00
		65.728.865,00	0,00	0,00	0,00
2.15.01.2.06.09	Penyelenggaraan Rapat Koordinasi dan Konsultasi SKPD	85.000.000,00	0,00	0,00	0,00
		80.913.680,00	0,00	0,00	0,00
2.15.01.2.07	Pengadaan Barang Milik Daerah Penunjang Urusan Pemerintah Daerah	8.895.000,00	66.105.000,00	0,00	0,00
		7.610.000,00	65.906.250,00	0,00	0,00
2.15.01.2.07.06	Pengadaan Peralatan dan Mesin Lainnya	8.895.000,00	66.105.000,00	0,00	0,00
		7.610.000,00	65.906.250,00	0,00	0,00



KODE	URAIAN URUSAN, ORGANISASI, PROGRAM DAN KEGIATAN	ANGGARAN			
		REALISASI			
		KELOMPOK BELANJA			
		OPERASI	MODAL	TDK TERDUGA	TRANSFER
2.15.01.2.08	Penyediaan Jasa Penunjang Urusan Pemerintahan Daerah	676.257.000,00	0,00	0,00	0,00
		584.931.729,00	0,00	0,00	0,00
2.15.01.2.08.01	Penyediaan Jasa Surat Menyurat	2.500.000,00	0,00	0,00	0,00
		2.500.000,00	0,00	0,00	0,00
2.15.01.2.08.02	Penyediaan Jasa Komunikasi, Sumber Daya Air dan Listrik	263.770.000,00	0,00	0,00	0,00
		232.386.417,00	0,00	0,00	0,00
2.15.01.2.08.04	Penyediaan Jasa Pelayanan Umum Kantor	409.987.000,00	0,00	0,00	0,00
		350.045.312,00	0,00	0,00	0,00
2.15.01.2.09	Pemeliharaan Barang Milik Daerah Penunjang Urusan Pemerintahan Daerah	355.000.000,00	0,00	0,00	0,00
		348.070.294,00	0,00	0,00	0,00
2.15.01.2.09.02	Penyediaan Jasa Pemeliharaan, Biaya Pemeliharaan, Pajak dan Perizinan Kendaraan Dinas Operasional atau Lapangan	275.000.000,00	0,00	0,00	0,00
		273.269.594,00	0,00	0,00	0,00
2.15.01.2.09.06	Pemeliharaan Peralatan dan Mesin Lainnya	25.000.000,00	0,00	0,00	0,00
		23.675.700,00	0,00	0,00	0,00
2.15.01.2.09.09	Pemeliharaan/Rehabilitasi Gedung Kantor dan Bangunan Lainnya	55.000.000,00	0,00	0,00	0,00
		51.125.000,00	0,00	0,00	0,00
2.15.02	<b>PROGRAM PENYELENGGARAAN LALU LINTAS DAN ANGKUTAN JALAN (LLAJ)</b>	7.860.546.000,00	5.221.764.000,00	0,00	0,00
		7.676.812.542,00	4.724.191.468,00	0,00	0,00
2.15.02.2.02	Penyediaan Perlengkapan Jalan di Jalan Kabupaten/Kota	2.678.250.000,00	4.995.000.000,00	0,00	0,00
		2.621.402.558,00	4.498.337.690,00	0,00	0,00
2.15.02.2.02.01	Pembangunan Prasarana Jalan di Jalan Kabupaten/Kota	600.000.000,00	4.995.000.000,00	0,00	0,00
		592.792.400,00	4.498.337.690,00	0,00	0,00
2.15.02.2.02.02	Penyediaan Perlengkapan Jalan di Jalan Kabupaten/Kota	155.000.000,00	0,00	0,00	0,00
		153.037.000,00	0,00	0,00	0,00
2.15.02.2.02.03	Rehabilitasi dan Pemeliharaan Prasarana Jalan	1.820.750.000,00	0,00	0,00	0,00
		1.774.633.158,00	0,00	0,00	0,00
2.15.02.2.02.04	Rehabilitasi dan Pemeliharaan Perlengkapan Jalan	102.500.000,00	0,00	0,00	0,00
		100.940.000,00	0,00	0,00	0,00
2.15.02.2.03	Pengelolaan Terminal Penumpang Tipe C	1.074.740.000,00	174.500.000,00	0,00	0,00
		1.043.012.502,00	173.750.000,00	0,00	0,00
2.15.02.2.03.03	Pengembangan Sarana dan Prasarana Terminal	5.000.000,00	0,00	0,00	0,00
		5.000.000,00	0,00	0,00	0,00
2.15.02.2.03.04	Rehabilitasi dan Pemeliharaan Terminal (Fasilitas Utama dan Pendukung)	1.069.740.000,00	174.500.000,00	0,00	0,00
		1.038.012.502,00	173.750.000,00	0,00	0,00
2.15.02.2.04	Penerbitan Izin Penyelenggaraan dan Pembangunan Fasilitas Parkir	5.000.000,00	0,00	0,00	0,00
		4.990.000,00	0,00	0,00	0,00



KODE	URAIAN URUSAN, ORGANISASI, PROGRAM DAN KEGIATAN	ANGGARAN			
		REALISASI			
		KELOMPOK BELANJA			
		OPERASI	MODAL	TDK TERDUGA	TRANSFER
2.15.02.2.04.02	Koordinasi dan Sinkronisasi Pengawasan Pelaksanaan Izin Penyelenggaraan dan Pembangunan Fasilitas Parkir Kewenangan Kabupaten/Kota	5.000.000,00	0,00	0,00	0,00
		4.990.000,00	0,00	0,00	0,00
2.15.02.2.05	Pengujian Berkala Kendaraan Bermotor	453.050.000,00	4.000.000,00	0,00	0,00
		444.671.844,00	3.985.000,00	0,00	0,00
2.15.02.2.05.01	Penyediaan Sarana dan Prasarana Pengujian Berkala Kendaraan Bermotor	1.000.000,00	4.000.000,00	0,00	0,00
		925.000,00	3.985.000,00	0,00	0,00
2.15.02.2.05.07	Pemeliharaan Sarana dan Prasarana Pengujian Berkala Kendaraan Bermotor	452.050.000,00	0,00	0,00	0,00
		443.746.844,00	0,00	0,00	0,00
2.15.02.2.06	Pelaksanaan Manajemen dan Rekayasa Lalu Lintas untuk Jaringan Jalan Kabupaten/Kota	3.519.506.000,00	48.264.000,00	0,00	0,00
		3.442.779.506,00	48.118.778,00	0,00	0,00
2.15.02.2.06.02	Pengadaan, Pemasangan, Perbaikan dan Pemeliharaan Perlengkapan Jalan dalam Rangka Manajemen dan Rekayasa Lalu Lintas	3.253.256.000,00	48.264.000,00	0,00	0,00
		3.183.535.356,00	48.118.778,00	0,00	0,00
2.15.02.2.06.04	Pengawasan dan Pengendalian Efektivitas Pelaksanaan Kebijakan Untuk Jalan Kabupaten/Kota	266.250.000,00	0,00	0,00	0,00
		259.244.150,00	0,00	0,00	0,00
2.15.02.2.07	Persetujuan Hasil Analisis Dampak Lalu Lintas (Andalalin) untuk Jalan Kabupaten/Kota	5.000.000,00	0,00	0,00	0,00
		5.000.000,00	0,00	0,00	0,00
2.15.02.2.07.03	Koordinasi dan Sinkronisasi Penilaian Hasil Andalalin	5.000.000,00	0,00	0,00	0,00
		5.000.000,00	0,00	0,00	0,00
2.15.02.2.08	Audit dan Inspeksi Keselamatan LLAJ di Jalan	15.000.000,00	0,00	0,00	0,00
		15.000.000,00	0,00	0,00	0,00
2.15.02.2.08.03	Pelaksanaan Inspeksi, Audit dan Pemantauan Terminal	5.000.000,00	0,00	0,00	0,00
		5.000.000,00	0,00	0,00	0,00
2.15.02.2.08.04	Pelaksanaan Inspeksi, Audit dan Pemantauan Pemenuhan Persyaratan Penyelenggaraan Kompetensi Pengemudi Kendaraan Bermotor Kabupaten/Kota	5.000.000,00	0,00	0,00	0,00
		5.000.000,00	0,00	0,00	0,00
2.15.02.2.08.05	Pelaksanaan Inspeksi, Audit dan Pemantauan Sistem Manajemen Keselamatan Perusahaan Angkutan Umum	5.000.000,00	0,00	0,00	0,00
		5.000.000,00	0,00	0,00	0,00
2.15.02.2.09	Penyediaan Angkutan Umum untuk Jasa Angkutan Orang dan/atau Barang Antar Kota dalam 1 (Satu) Daerah Kabupaten/Kota	110.000.000,00	0,00	0,00	0,00
		99.956.132,00	0,00	0,00	0,00
2.15.02.2.09.01	Penyediaan Angkutan Umum untuk Jasa Angkutan Orang dan/atau Barang Antar Kota dalam 1 (Satu) Daerah Kabupaten/Kota	5.000.000,00	0,00	0,00	0,00
		5.000.000,00	0,00	0,00	0,00
2.15.02.2.09.02	Pengendalian dan Pengawasan Ketersediaan Angkutan Umum untuk Jasa Angkutan Orang dan/atau Barang Antar Kota dalam 1 (Satu) Kabupaten/Kota	105.000.000,00	0,00	0,00	0,00
		94.956.132,00	0,00	0,00	0,00





KODE	URAIAN URUSAN, ORGANISASI, PROGRAM DAN KEGIATAN	ANGGARAN			
		REALISASI			
		KELOMPOK BELANJA			
		OPERASI	MODAL	TDK TERDUGA	TRANSFER
2.16	<b>KOMUNIKASI &amp; INFORMATIKA</b>	7.838.181.000,00	440.480.600,00	0,00	0,00
		7.323.221.125,00	423.638.000,00	0,00	0,00
2.16.01	<b>PROGRAM PENUNJANG URUSAN PEMERINTAHAN DAERAH</b>	3.764.151.000,00	440.480.600,00	0,00	0,00
		3.364.194.044,00	423.638.000,00	0,00	0,00
2.16.01.2.01	Perencanaan, Penganggaran, dan Evaluasi Kinerja Perangkat Daerah	71.000.000,00	0,00	0,00	0,00
		67.542.200,00	0,00	0,00	0,00
2.16.01.2.01.01	Penyusunan Dokumen Perencanaan Perangkat Daerah	36.000.000,00	0,00	0,00	0,00
		34.972.200,00	0,00	0,00	0,00
2.16.01.2.01.07	Evaluasi Kinerja Perangkat Daerah	35.000.000,00	0,00	0,00	0,00
		32.570.000,00	0,00	0,00	0,00
2.16.01.2.02	Administrasi Keuangan Perangkat Daerah	2.358.073.000,00	0,00	0,00	0,00
		2.031.583.294,00	0,00	0,00	0,00
2.16.01.2.02.01	Penyediaan Gaji dan Tunjangan ASN	2.298.073.000,00	0,00	0,00	0,00
		1.975.363.294,00	0,00	0,00	0,00
2.16.01.2.02.03	Pelaksanaan Penatausahaan dan Pengujian/Verifikasi Keuangan SKPD	60.000.000,00	0,00	0,00	0,00
		56.220.000,00	0,00	0,00	0,00
2.16.01.2.05	Administrasi Kepegawaian Perangkat Daerah	426.353.000,00	0,00	0,00	0,00
		414.883.077,00	0,00	0,00	0,00
2.16.01.2.05.09	Pendidikan dan Pelatihan Pegawai Berdasarkan Tugas dan Fungsi	30.000.000,00	0,00	0,00	0,00
		29.772.600,00	0,00	0,00	0,00
2.16.01.2.05.10	Sosialisasi Peraturan Perundang-Undangan	396.353.000,00	0,00	0,00	0,00
		385.110.477,00	0,00	0,00	0,00
2.16.01.2.06	Administrasi Umum Perangkat Daerah	280.700.000,00	0,00	0,00	0,00
		276.199.548,00	0,00	0,00	0,00
2.16.01.2.06.01	Penyediaan Komponen Instalasi Listrik/Penerangan Bangunan Kantor	11.000.000,00	0,00	0,00	0,00
		10.999.200,00	0,00	0,00	0,00
2.16.01.2.06.02	Penyediaan Peralatan dan Perlengkapan Kantor	45.000.000,00	0,00	0,00	0,00
		41.559.391,00	0,00	0,00	0,00
2.16.01.2.06.03	Penyediaan Peralatan Rumah Tangga	12.000.000,00	0,00	0,00	0,00
		11.999.265,00	0,00	0,00	0,00
2.16.01.2.06.04	Penyediaan Bahan Logistik Kantor	91.500.000,00	0,00	0,00	0,00
		91.469.000,00	0,00	0,00	0,00
2.16.01.2.06.05	Penyediaan Barang Cetak dan Penggandaan	16.200.000,00	0,00	0,00	0,00
		15.502.650,00	0,00	0,00	0,00
2.16.01.2.06.06	Penyediaan Bahan Bacaan dan Peraturan Perundang-undangan	10.000.000,00	0,00	0,00	0,00
		9.997.000,00	0,00	0,00	0,00
2.16.01.2.06.09	Penyelenggaraan Rapat Koordinasi dan Konsultasi SKPD	95.000.000,00	0,00	0,00	0,00
		94.673.042,00	0,00	0,00	0,00



KODE	URAIAN URUSAN, ORGANISASI, PROGRAM DAN KEGIATAN	ANGGARAN			
		REALISASI			
		KELOMPOK BELANJA			
		OPERASI	MODAL	TDK TERDUGA	TRANSFER
2.16.01.2.07	Pengadaan Barang Milik Daerah Penunjang Urusan Pemerintah Daerah	1.845.000,00	440.480.600,00	0,00	0,00
		1.764.000,00	423.638.000,00	0,00	0,00
2.16.01.2.07.05	Pengadaan Mebel	0,00	186.167.000,00	0,00	0,00
		0,00	179.389.000,00	0,00	0,00
2.16.01.2.07.06	Pengadaan Peralatan dan Mesin Lainnya	1.845.000,00	254.313.600,00	0,00	0,00
		1.764.000,00	244.249.000,00	0,00	0,00
2.16.01.2.08	Penyediaan Jasa Penunjang Urusan Pemerintahan Daerah	134.500.000,00	0,00	0,00	0,00
		85.886.206,00	0,00	0,00	0,00
2.16.01.2.08.01	Penyediaan Jasa Surat Menyurat	4.500.000,00	0,00	0,00	0,00
		4.498.000,00	0,00	0,00	0,00
2.16.01.2.08.02	Penyediaan Jasa Komunikasi, Sumber Daya Air dan Listrik	110.000.000,00	0,00	0,00	0,00
		73.770.359,00	0,00	0,00	0,00
2.16.01.2.08.04	Penyediaan Jasa Pelayanan Umum Kantor	20.000.000,00	0,00	0,00	0,00
		7.617.847,00	0,00	0,00	0,00
2.16.01.2.09	Pemeliharaan Barang Milik Daerah Penunjang Urusan Pemerintahan Daerah	491.680.000,00	0,00	0,00	0,00
		486.335.719,00	0,00	0,00	0,00
2.16.01.2.09.02	Penyediaan Jasa Pemeliharaan, Biaya Pemeliharaan, Pajak dan Perizinan Kendaraan Dinas Operasional atau Lapangan	150.000.000,00	0,00	0,00	0,00
		148.403.319,00	0,00	0,00	0,00
2.16.01.2.09.06	Pemeliharaan Peralatan dan Mesin Lainnya	53.000.000,00	0,00	0,00	0,00
		52.371.900,00	0,00	0,00	0,00
2.16.01.2.09.09	Pemeliharaan/Rehabilitasi Gedung Kantor dan Bangunan Lainnya	288.680.000,00	0,00	0,00	0,00
		285.560.500,00	0,00	0,00	0,00
2.16.02	<b>PROGRAM PENGELOLAAN INFORMASI DAN KOMUNIKASI PUBLIK</b>	1.412.000.000,00	0,00	0,00	0,00
		1.355.377.184,00	0,00	0,00	0,00
2.16.02.2.01	Pengelolaan Informasi dan Komunikasi Publik Pemerintah Daerah Kabupaten/Kota	1.412.000.000,00	0,00	0,00	0,00
		1.355.377.184,00	0,00	0,00	0,00
2.16.02.2.01.02	Monitoring Opini dan Aspirasi Publik	333.400.000,00	0,00	0,00	0,00
		298.789.836,00	0,00	0,00	0,00
2.16.02.2.01.05	Pengelolaan Media Komunikasi Publik	699.900.000,00	0,00	0,00	0,00
		682.284.636,00	0,00	0,00	0,00
2.16.02.2.01.06	Pelayanan Informasi Publik	93.200.000,00	0,00	0,00	0,00
		91.335.597,00	0,00	0,00	0,00
2.16.02.2.01.12	Penyelenggaraan Hubungan Masyarakat, Media dan Kemitraan Komunitas	285.500.000,00	0,00	0,00	0,00
		282.967.115,00	0,00	0,00	0,00
2.16.03	<b>PROGRAM PENGELOLAAN APLIKASI INFORMATIKA</b>	2.662.030.000,00	0,00	0,00	0,00
		2.603.649.897,00	0,00	0,00	0,00
2.16.03.2.02	Pengelolaan e-government Di Lingkup Pemerintah Daerah Kabupaten/Kota	2.662.030.000,00	0,00	0,00	0,00
		2.603.649.897,00	0,00	0,00	0,00



KODE	URAIAN URUSAN, ORGANISASI, PROGRAM DAN KEGIATAN	ANGGARAN			
		REALISASI			
		KELOMPOK BELANJA			
		OPERASI	MODAL	TDK TERDUGA	TRANSFER
2.16.03.2.02.03	Pengelolaan Pusat Data Pemerintahan Daerah	1.722.030.000,00	0,00	0,00	0,00
		1.691.846.730,00	0,00	0,00	0,00
2.16.03.2.02.07	Pengembangan Aplikasi dan Proses Bisnis Pemerintahan Berbasis Elektronik	715.000.000,00	0,00	0,00	0,00
		691.860.120,00	0,00	0,00	0,00
2.16.03.2.02.10	Pengembangan dan Pengelolaan Sumber Daya Teknologi Informasi dan Komunikasi Pemerintah Daerah	225.000.000,00	0,00	0,00	0,00
		219.943.047,00	0,00	0,00	0,00
2.17	<b>KOPERASI, USAHA KECIL, DAN MENENGAH</b>	682.920.000,00	4.000.000,00	0,00	0,00
		676.252.475,00	4.000.000,00	0,00	0,00
2.17.03	<b>PROGRAM PENGAWASAN DAN PEMERIKSAAN KOPERASI</b>	15.000.000,00	0,00	0,00	0,00
		14.957.500,00	0,00	0,00	0,00
2.17.03.2.01	Pemeriksaan dan Pengawasan Koperasi, Koperasi Simpan Pinjam/Unit Simpan Pinjam Koperasi yang Wilayah Kean;taannya dalam Daerah Kabupaten/Kota	15.000.000,00	0,00	0,00	0,00
		14.957.500,00	0,00	0,00	0,00
2.17.03.2.01.01	Pengawasan Kekuatan, Kesehatan, Kemandirian, Ketangguhan, serta Akuntabilitas Koperasi Kewenangan Kabupaten/Kota	15.000.000,00	0,00	0,00	0,00
		14.957.500,00	0,00	0,00	0,00
2.17.05	<b>PROGRAM PENDIDIKAN DAN LATIHAN PERKOPERASIAN</b>	390.600.000,00	0,00	0,00	0,00
		387.419.000,00	0,00	0,00	0,00
2.17.05.2.01	Pendidikan dan Latihan Perkoperasian Bagi Koperasi yang Wilayah Keanggotaan dalam Daerah Kabupaten/ Kota	390.600.000,00	0,00	0,00	0,00
		387.419.000,00	0,00	0,00	0,00
2.17.05.2.01.01	Peningkatan Pemahaman dan Pengetahuan Perkoperasian Serta Kapasitas dan Kompetensi SDM Koperasi	390.600.000,00	0,00	0,00	0,00
		387.419.000,00	0,00	0,00	0,00
2.17.07	<b>PROGRAM PEMBERDAYAAN USAHA MENENGAH, USAHA KECIL, DAN USAHA MIKRO (UMKM)</b>	150.000.000,00	0,00	0,00	0,00
		146.899.475,00	0,00	0,00	0,00
2.17.07.2.01	Pemberdayaan Usaha Mikro yang Dilakukan Melalui Pendataan, Kemitraan, Kemudahan Perijinan, Penguatan Kelembagaan dan Koordinasi dengan Para Pemangku Kepentingan	150.000.000,00	0,00	0,00	0,00
		146.899.475,00	0,00	0,00	0,00
2.17.07.2.01.04	Pemberdayaan Kelembagaan Potensi dan Pengembangan Usaha Mikro	150.000.000,00	0,00	0,00	0,00
		146.899.475,00	0,00	0,00	0,00
2.17.08	<b>PROGRAM PENGEMBANGAN UMKM</b>	127.320.000,00	4.000.000,00	0,00	0,00
		126.976.500,00	4.000.000,00	0,00	0,00
2.17.08.2.01	Pengembangan Usaha Mikro dengan Orientasi Peningkatan Skala Usaha Menjadi Usaha Kecil	127.320.000,00	4.000.000,00	0,00	0,00
		126.976.500,00	4.000.000,00	0,00	0,00



KODE	URAIAN URUSAN, ORGANISASI, PROGRAM DAN KEGIATAN	ANGGARAN			
		REALISASI			
		KELOMPOK BELANJA			
		OPERASI	MODAL	TDK TERDUGA	TRANSFER
2.17.08.2.01.01	Fasilitasi Usaha mikro Menjadi Usaha kecil dalam Pengembangan Produksi dan Pengolahan, Pemasaran, SDM, serta Desain dan Teknologi	127.320.000,00	4.000.000,00	0,00	0,00
		126.976.500,00	4.000.000,00	0,00	0,00
2.18	<b>PENANAMAN MODAL</b>	4.463.230.500,00	1.099.573.000,00	0,00	0,00
		4.091.274.220,00	1.047.584.500,00	0,00	0,00
2.18.01	<b>PROGRAM PENUNJANG URUSAN PEMERINTAHAN DAERAH</b>	3.322.825.500,00	1.099.573.000,00	0,00	0,00
		3.029.716.911,00	1.047.584.500,00	0,00	0,00
2.18.01.2.01	Perencanaan, Penganggaran, dan Evaluasi Kinerja Perangkat Daerah	13.000.000,00	0,00	0,00	0,00
		10.795.000,00	0,00	0,00	0,00
2.18.01.2.01.01	Penyusunan Dokumen Perencanaan Perangkat Daerah	13.000.000,00	0,00	0,00	0,00
		10.795.000,00	0,00	0,00	0,00
2.18.01.2.02	Administrasi Keuangan Perangkat Daerah	2.278.416.000,00	0,00	0,00	0,00
		2.128.379.537,00	0,00	0,00	0,00
2.18.01.2.02.01	Penyediaan Gaji dan Tunjangan ASN	2.231.916.000,00	0,00	0,00	0,00
		2.082.539.537,00	0,00	0,00	0,00
2.18.01.2.02.03	Pelaksanaan Penatausahaan dan Pengujian/Verifikasi Keuangan SKPD	46.500.000,00	0,00	0,00	0,00
		45.840.000,00	0,00	0,00	0,00
2.18.01.2.06	Administrasi Umum Perangkat Daerah	370.020.000,00	0,00	0,00	0,00
		321.688.989,00	0,00	0,00	0,00
2.18.01.2.06.01	Penyediaan Komponen Instalasi Listrik/Penerangan Bangunan Kantor	5.000.000,00	0,00	0,00	0,00
		4.943.500,00	0,00	0,00	0,00
2.18.01.2.06.02	Penyediaan Peralatan dan Perlengkapan Kantor	55.000.000,00	0,00	0,00	0,00
		53.066.620,00	0,00	0,00	0,00
2.18.01.2.06.03	Penyediaan Peralatan Rumah Tangga	27.890.000,00	0,00	0,00	0,00
		26.351.155,00	0,00	0,00	0,00
2.18.01.2.06.04	Penyediaan Bahan Logistik Kantor	51.630.000,00	0,00	0,00	0,00
		37.688.700,00	0,00	0,00	0,00
2.18.01.2.06.05	Penyediaan Barang Cetak dan Penggandaan	150.000.000,00	0,00	0,00	0,00
		138.009.900,00	0,00	0,00	0,00
2.18.01.2.06.06	Penyediaan Bahan Bacaan dan Peraturan Perundang-undangan	7.000.000,00	0,00	0,00	0,00
		6.975.000,00	0,00	0,00	0,00
2.18.01.2.06.09	Penyelenggaraan Rapat Koordinasi dan Konsultasi SKPD	73.500.000,00	0,00	0,00	0,00
		54.654.114,00	0,00	0,00	0,00
2.18.01.2.07	Pengadaan Barang Milik Daerah Penunjang Urusan Pemerintah Daerah	5.127.000,00	1.099.573.000,00	0,00	0,00
		1.795.000,00	1.047.584.500,00	0,00	0,00
2.18.01.2.07.05	Pengadaan Mebel	2.807.000,00	148.043.000,00	0,00	0,00
		835.000,00	146.020.500,00	0,00	0,00
2.18.01.2.07.06	Pengadaan Peralatan dan Mesin Lainnya	2.320.000,00	951.530.000,00	0,00	0,00
		960.000,00	901.564.000,00	0,00	0,00



KODE	URAIAN URUSAN, ORGANISASI, PROGRAM DAN KEGIATAN	ANGGARAN			
		REALISASI			
		KELOMPOK BELANJA			
		OPERASI	MODAL	TDK TERDUGA	TRANSFER
2.18.01.2.08	Penyediaan Jasa Penunjang Urusan Pemerintahan Daerah	448.034.000,00	0,00	0,00	0,00
		381.875.133,00	0,00	0,00	0,00
2.18.01.2.08.01	Penyediaan Jasa Surat Menyurat	3.430.000,00	0,00	0,00	0,00
		3.430.000,00	0,00	0,00	0,00
2.18.01.2.08.02	Penyediaan Jasa Komunikasi, Sumber Daya Air dan Listrik	167.280.000,00	0,00	0,00	0,00
		164.021.844,00	0,00	0,00	0,00
2.18.01.2.08.04	Penyediaan Jasa Pelayanan Umum Kantor	277.324.000,00	0,00	0,00	0,00
		214.423.289,00	0,00	0,00	0,00
2.18.01.2.09	Pemeliharaan Barang Milik Daerah Penunjang Urusan Pemerintahan Daerah	208.228.500,00	0,00	0,00	0,00
		185.183.252,00	0,00	0,00	0,00
2.18.01.2.09.01	Penyediaan Jasa Pemeliharaan, Biaya Pemeliharaan, dan Pajak Kendaraan Perorangan Dinas atau Kendaraan Dinas Jabatan	173.228.500,00	0,00	0,00	0,00
		151.664.853,00	0,00	0,00	0,00
2.18.01.2.09.06	Pemeliharaan Peralatan dan Mesin Lainnya	20.000.000,00	0,00	0,00	0,00
		19.388.599,00	0,00	0,00	0,00
2.18.01.2.09.09	Pemeliharaan/Rehabilitasi Gedung Kantor dan Bangunan Lainnya	15.000.000,00	0,00	0,00	0,00
		14.129.800,00	0,00	0,00	0,00
2.18.02	<b>PROGRAM PENGEMBANGAN IKLIM PENANAMAN MODAL</b>	110.000.000,00	0,00	0,00	0,00
		99.829.650,00	0,00	0,00	0,00
2.18.02.2.02	Pembuatan Peta Potensi Investasi Kabupaten/Kota	110.000.000,00	0,00	0,00	0,00
		99.829.650,00	0,00	0,00	0,00
2.18.02.2.02.02	Penyediaan Peta Potensi dan Peluang Usaha Kabupaten/Kota	110.000.000,00	0,00	0,00	0,00
		99.829.650,00	0,00	0,00	0,00
2.18.03	<b>PROGRAM PROMOSI PENANAMAN MODAL</b>	180.000.000,00	0,00	0,00	0,00
		161.907.248,00	0,00	0,00	0,00
2.18.03.2.01	Penyelenggaraan Promosi Penanaman Modal yang Menjadi Kewenangan Daerah Kabupaten/ Kota	180.000.000,00	0,00	0,00	0,00
		161.907.248,00	0,00	0,00	0,00
2.18.03.2.01.02	Pelaksanaan Kegiatan Promosi Penanaman Modal Daerah Kabupaten/Kota	180.000.000,00	0,00	0,00	0,00
		161.907.248,00	0,00	0,00	0,00
2.18.04	<b>PROGRAM PELAYANAN PENANAMAN MODAL</b>	270.000.000,00	0,00	0,00	0,00
		257.198.901,00	0,00	0,00	0,00
2.18.04.2.01	Pelayanan Perizinan dan Nonperizinan Secara Terpadu Satu Pintu Dibidang Penanaman Modal yang Menjadi Kewenangan Daerah Kabupaten/ Kota	270.000.000,00	0,00	0,00	0,00
		257.198.901,00	0,00	0,00	0,00
2.18.04.2.01.01	Penyediaan Pelayanan Terpadu Perizinan dan Nonperizinan berbasis Sistem Pelayanan Perizinan Berusaha Terintegrasi secara Elektronik	240.000.000,00	0,00	0,00	0,00
		227.913.501,00	0,00	0,00	0,00



KODE	URAIAN URUSAN, ORGANISASI, PROGRAM DAN KEGIATAN	ANGGARAN REALISASI			
		KELOMPOK BELANJA			
		OPERASI	MODAL	TDK TERDUGA	TRANSFER
2.18.04.2.01.03	Penyediaan Layanan Konsultasi dan Pengelolaan Pengaduan Masyarakat terhadap Pelayanan Terpadu Perizinan dan Nonperizinan	30.000.000,00	0,00	0,00	0,00
		29.285.400,00	0,00	0,00	0,00
2.18.05	<b>PROGRAM PENGENDALIAN PELAKSANAAN PENANAMAN MODAL</b>	520.405.000,00	0,00	0,00	0,00
		491.084.716,00	0,00	0,00	0,00
2.18.05.2.01	Pengendalian Pelaksanaan Penanaman Modal yang Menjadi Kewenangan Daerah Kabupaten/Kota	520.405.000,00	0,00	0,00	0,00
		491.084.716,00	0,00	0,00	0,00
2.18.05.2.01.01	Koordinasi dan Sinkronisasi Pemantauan Pelaksanaan Penanaman Modal	39.370.000,00	0,00	0,00	0,00
		31.634.800,00	0,00	0,00	0,00
2.18.05.2.01.02	Koordinasi dan Sinkronisasi Pembinaan Pelaksanaan Penanaman Modal	373.394.600,00	0,00	0,00	0,00
		361.674.446,00	0,00	0,00	0,00
2.18.05.2.01.03	Koordinasi dan Sinkronisasi Pengawasan Pelaksanaan Penanaman Modal	107.640.400,00	0,00	0,00	0,00
		97.775.470,00	0,00	0,00	0,00
2.18.06	<b>PROGRAM PENGELOLAAN DATA DAN SISTEM INFORMASI PENANAMAN MODAL</b>	60.000.000,00	0,00	0,00	0,00
		51.536.794,00	0,00	0,00	0,00
2.18.06.2.01	Pengelolaan Data dan Informasi Perizinan dan Nonperizinan yang Terintegrasi Pada Tingkat Daerah Kabupaten/Kota	60.000.000,00	0,00	0,00	0,00
		51.536.794,00	0,00	0,00	0,00
2.18.06.2.01.01	Pengolahan, Penyajian dan Pemanfaatan Data dan Informasi Perizinan dan Nonperizinan berbasis Sistem Pelayanan Perizinan Berusaha Terintegrasi secara Elektronik	60.000.000,00	0,00	0,00	0,00
		51.536.794,00	0,00	0,00	0,00
2.19	<b>KEPEMUDAAN DAN OLAHRAGA</b>	8.772.933.000,00	5.551.000.000,00	0,00	0,00
		8.288.941.897,00	5.334.044.400,00	0,00	0,00
2.19.01	<b>PROGRAM PENUNJANG URUSAN PEMERINTAHAN DAERAH</b>	5.706.212.000,00	48.000.000,00	0,00	0,00
		5.285.802.510,00	47.300.000,00	0,00	0,00
2.19.01.2.01	Perencanaan, Penganggaran, dan Evaluasi Kinerja Perangkat Daerah	35.000.000,00	0,00	0,00	0,00
		27.821.500,00	0,00	0,00	0,00
2.19.01.2.01.01	Penyusunan Dokumen Perencanaan Perangkat Daerah	33.000.000,00	0,00	0,00	0,00
		25.919.000,00	0,00	0,00	0,00
2.19.01.2.01.06	Koordinasi dan Penyusunan Laporan Capaian Kinerja dan Ikhtisar Realisasi Kinerja SKPD	1.000.000,00	0,00	0,00	0,00
		1.000.000,00	0,00	0,00	0,00
2.19.01.2.01.07	Evaluasi Kinerja Perangkat Daerah	1.000.000,00	0,00	0,00	0,00
		902.500,00	0,00	0,00	0,00
2.19.01.2.02	Administrasi Keuangan Perangkat Daerah	4.653.543.000,00	0,00	0,00	0,00
		4.366.698.118,00	0,00	0,00	0,00
2.19.01.2.02.01	Penyediaan Gaji dan Tunjangan ASN	4.581.323.000,00	0,00	0,00	0,00
		4.296.615.618,00	0,00	0,00	0,00
2.19.01.2.02.03	Pelaksanaan Penatausahaan dan Pengujian/Verifikasi Keuangan SKPD	72.220.000,00	0,00	0,00	0,00
		70.082.500,00	0,00	0,00	0,00



KODE	URAIAN URUSAN, ORGANISASI, PROGRAM DAN KEGIATAN	ANGGARAN			
		REALISASI			
		KELOMPOK BELANJA			
		OPERASI	MODAL	TDK TERDUGA	TRANSFER
2.19.01.2.06	Administrasi Umum Perangkat Daerah	283.257.000,00	0,00	0,00	0,00
		271.879.741,00	0,00	0,00	0,00
2.19.01.2.06.01	Penyediaan Komponen Instalasi Listrik/Penerangan Bangunan Kantor	5.000.000,00	0,00	0,00	0,00
		4.624.800,00	0,00	0,00	0,00
2.19.01.2.06.02	Penyediaan Peralatan dan Perlengkapan Kantor	45.500.000,00	0,00	0,00	0,00
		44.400.000,00	0,00	0,00	0,00
2.19.01.2.06.03	Penyediaan Peralatan Rumah Tangga	7.800.000,00	0,00	0,00	0,00
		7.798.200,00	0,00	0,00	0,00
2.19.01.2.06.04	Penyediaan Bahan Logistik Kantor	42.182.000,00	0,00	0,00	0,00
		40.160.000,00	0,00	0,00	0,00
2.19.01.2.06.05	Penyediaan Barang Cetak dan Penggandaan	80.000.000,00	0,00	0,00	0,00
		73.148.000,00	0,00	0,00	0,00
2.19.01.2.06.06	Penyediaan Bahan Bacaan dan Peraturan Perundang-undangan	12.775.000,00	0,00	0,00	0,00
		12.480.000,00	0,00	0,00	0,00
2.19.01.2.06.09	Penyelenggaraan Rapat Koordinasi dan Konsultasi SKPD	90.000.000,00	0,00	0,00	0,00
		89.268.741,00	0,00	0,00	0,00
2.19.01.2.07	Pengadaan Barang Milik Daerah Penunjang Urusan Pemerintah Daerah	2.000.000,00	48.000.000,00	0,00	0,00
		1.857.500,00	47.300.000,00	0,00	0,00
2.19.01.2.07.11	Pengadaan Sarana dan Prasarana Pendukung Gedung Kantor atau Bangunan Lainnya	2.000.000,00	48.000.000,00	0,00	0,00
		1.857.500,00	47.300.000,00	0,00	0,00
2.19.01.2.08	Penyediaan Jasa Penunjang Urusan Pemerintahan Daerah	379.743.000,00	0,00	0,00	0,00
		297.726.638,00	0,00	0,00	0,00
2.19.01.2.08.01	Penyediaan Jasa Surat Menyurat	2.000.000,00	0,00	0,00	0,00
		2.000.000,00	0,00	0,00	0,00
2.19.01.2.08.02	Penyediaan Jasa Komunikasi, Sumber Daya Air dan Listrik	258.000.000,00	0,00	0,00	0,00
		183.341.020,00	0,00	0,00	0,00
2.19.01.2.08.04	Penyediaan Jasa Pelayanan Umum Kantor	119.743.000,00	0,00	0,00	0,00
		112.385.618,00	0,00	0,00	0,00
2.19.01.2.09	Pemeliharaan Barang Milik Daerah Penunjang Urusan Pemerintahan Daerah	352.669.000,00	0,00	0,00	0,00
		319.819.013,00	0,00	0,00	0,00
2.19.01.2.09.01	Penyediaan Jasa Pemeliharaan, Biaya Pemeliharaan, dan Pajak Kendaraan Perorangan Dinas atau Kendaraan Dinas Jabatan	153.680.000,00	0,00	0,00	0,00
		130.311.325,00	0,00	0,00	0,00
2.19.01.2.09.06	Pemeliharaan Peralatan dan Mesin Lainnya	30.000.000,00	0,00	0,00	0,00
		26.990.000,00	0,00	0,00	0,00
2.19.01.2.09.09	Pemeliharaan/Rehabilitasi Gedung Kantor dan Bangunan Lainnya	168.989.000,00	0,00	0,00	0,00
		162.517.688,00	0,00	0,00	0,00
2.19.02	<b>PROGRAM PENGEMBANGAN KAPASITAS DAYA SAING KEPEMUDAAN</b>	1.719.000.000,00	0,00	0,00	0,00
		1.685.870.269,00	0,00	0,00	0,00



KODE	URAIAN URUSAN, ORGANISASI, PROGRAM DAN KEGIATAN	ANGGARAN			
		REALISASI			
		KELOMPOK BELANJA			
		OPERASI	MODAL	TDK TERDUGA	TRANSFER
2.19.02.2.01	Penyadaran, Pemberdayaan, dan Pengembangan Pemuda dan Kepemudaan Terhadap Pemuda Pelopor Kabupaten/Kota, Wirausaha Muda Pemula, dan Pemuda Kader Kabupaten/Kota	1.194.000.000,00	0,00	0,00	0,00
		1.161.630.269,00	0,00	0,00	0,00
2.19.02.2.01.01	Koordinasi, Sinkronisasi dan Penyelenggaraan Peningkatan Kapasitas Daya Saing Pemuda Pelopor	5.000.000,00	0,00	0,00	0,00
		4.724.370,00	0,00	0,00	0,00
2.19.02.2.01.02	Koordinasi, Sinkronisasi dan Penyelenggaraan Peningkatan Kapasitas Daya Saing Wira Usaha Pemula	1.000.000.000,00	0,00	0,00	0,00
		973.755.639,00	0,00	0,00	0,00
2.19.02.2.01.09	Penyelenggaraan Seleksi dan Pelatihan Pasukan Pengibar Bendera	189.000.000,00	0,00	0,00	0,00
		183.150.260,00	0,00	0,00	0,00
2.19.02.2.02	Pemberdayaan dan Pengembangan Organisasi Kepemudaan Tingkat Daerah Kabupaten/Kota	525.000.000,00	0,00	0,00	0,00
		524.240.000,00	0,00	0,00	0,00
2.19.02.2.02.01	Koordinasi, Sinkronisasi dan Pelaksanaan Pemberdayaan Pemuda atau Organisasi Kepemudaan Melalui Kemitraan dengan Dunia Usaha	25.000.000,00	0,00	0,00	0,00
		24.240.000,00	0,00	0,00	0,00
2.19.02.2.02.02	Peningkatan Kapasitas Pemuda dan Organisasi Kepemudaan Kabupaten/Kota	500.000.000,00	0,00	0,00	0,00
		500.000.000,00	0,00	0,00	0,00
2.19.03	<b>PROGRAM PENGEMBANGAN KAPASITAS DAYA SAING KEOLAHRAGAAN</b>	1.347.721.000,00	5.503.000.000,00	0,00	0,00
		1.317.269.118,00	5.286.744.400,00	0,00	0,00
2.19.03.2.01	Pembinaan dan Pengembangan Olahraga Pendidikan Pada Jenjang Pendidikan yang Menjadi Kewenangan Daerah Kabupaten/Kota	720.041.000,00	5.503.000.000,00	0,00	0,00
		707.181.500,00	5.286.744.400,00	0,00	0,00
2.19.03.2.01.02	Koordinasi, Sinkronisasi dan Pelaksanaan Pemberdayaan Perkumpulan Olahraga dan Penyelenggaraan Kompetisi Oleh Satuan Pendidikan Dasar	10.000.000,00	0,00	0,00	0,00
		7.032.500,00	0,00	0,00	0,00
2.19.03.2.01.03	Koordinasi, Sinkronisasi dan Pelaksanaan Penyediaan Sarana dan Prasarana Olahraga Kabupaten/Kota	710.041.000,00	5.503.000.000,00	0,00	0,00
		700.149.000,00	5.286.744.400,00	0,00	0,00
2.19.03.2.02	Penyelenggaraan Kejuaraan Olahraga Tingkat Daerah Kabupaten/Kota	110.750.000,00	0,00	0,00	0,00
		110.743.000,00	0,00	0,00	0,00
2.19.03.2.02.02	Penyelenggaraan Kejuaraan dan Pekan Olahraga Tingkat Kab/Kota	110.750.000,00	0,00	0,00	0,00
		110.743.000,00	0,00	0,00	0,00
2.19.03.2.03	Pembinaan dan Pengembangan Olahraga Prestasi Tingkat Daerah Kabupaten/Kota	0,00	0,00	0,00	0,00
		0,00	0,00	0,00	0,00
2.19.03.2.03.03	Pembinaan dan Pengembangan Atlet Berprestasi Kabupaten/Kota	0,00	0,00	0,00	0,00
		0,00	0,00	0,00	0,00
2.19.03.2.05	Pembinaan dan Pengembangan Olahraga Rekreasi	516.930.000,00	0,00	0,00	0,00
		499.344.618,00	0,00	0,00	0,00





KODE	URAIAN URUSAN, ORGANISASI, PROGRAM DAN KEGIATAN	ANGGARAN REALISASI			
		KELOMPOK BELANJA			
		OPERASI	MODAL	TDK TERDUGA	TRANSFER
2.19.03.2.05.03	Penyediaan, Pengembangan dan Pemeliharaan Sarana dan Prasarana Olahraga Rekreasi	516.930.000,00	0,00	0,00	0,00
		499.344.618,00	0,00	0,00	0,00
2.20	<b>STATISTIK</b>	181.000.000,00	0,00	0,00	0,00
		162.325.743,00	0,00	0,00	0,00
2.20.02	<b>PROGRAM PENYELENGGARAAN STATISTIK SEKTORAL</b>	181.000.000,00	0,00	0,00	0,00
		162.325.743,00	0,00	0,00	0,00
2.20.02.2.01	Penyelenggaraan Statistik Sektoral di Lingkup Daerah Kabupaten/Kota	181.000.000,00	0,00	0,00	0,00
		162.325.743,00	0,00	0,00	0,00
2.20.02.2.01.01	Koordinasi dan Sinkronisasi Pengumpulan, Pengolahan, Analisis dan diseminasi Data Statistik Sektoral	181.000.000,00	0,00	0,00	0,00
		162.325.743,00	0,00	0,00	0,00
2.21	<b>PERSANDIAN</b>	300.213.000,00	0,00	0,00	0,00
		278.810.818,00	0,00	0,00	0,00
2.21.02	<b>PROGRAM PENYELENGGARAAN PERSANDIAN UNTUK PENGAMANAN INFORMASI</b>	300.213.000,00	0,00	0,00	0,00
		278.810.818,00	0,00	0,00	0,00
2.21.02.2.01	Penyelenggaraan Persandian Untuk Pengamanan Informasi Pemerintah Daerah Kabupaten/Kota	300.213.000,00	0,00	0,00	0,00
		278.810.818,00	0,00	0,00	0,00
2.21.02.2.01.03	Pelaksanaan Keamanan Informasi Pemerintahan Daerah Kabupaten/Kota Berbasis Elektronik dan Non Elektronik	300.213.000,00	0,00	0,00	0,00
		278.810.818,00	0,00	0,00	0,00
2.22	<b>KEBUDAYAAN</b>	1.029.354.000,00	615.381.000,00	0,00	0,00
		942.191.897,00	562.728.285,00	0,00	0,00
2.22.02	<b>PROGRAM PENGEMBANGAN KEBUDAYAAN</b>	595.171.400,00	0,00	0,00	0,00
		533.118.650,00	0,00	0,00	0,00
2.22.02.2.01	Pengelolaan Kebudayaan yang Masyarakat Pelakunya dalam Daerah Kabupaten/Kota	205.171.400,00	0,00	0,00	0,00
		188.547.750,00	0,00	0,00	0,00
2.22.02.2.01.01	Pelindungan, Pengembangan, Pemanfaatan Objek Pemajuan Kebudayaan	205.171.400,00	0,00	0,00	0,00
		188.547.750,00	0,00	0,00	0,00
2.22.02.2.02	Pelestarian Kesenian tradisional yang Masyarakat Pelakunya dalam Daerah Kabupaten/Kota	390.000.000,00	0,00	0,00	0,00
		344.570.900,00	0,00	0,00	0,00
2.22.02.2.02.02	Pembinaan Sumber Daya Manusia, Lembaga, dan Pranata Tradisional	390.000.000,00	0,00	0,00	0,00
		344.570.900,00	0,00	0,00	0,00
2.22.03	<b>PROGRAM PENGEMBANGAN KESENIAN TRADISIONAL</b>	70.000.000,00	0,00	0,00	0,00
		65.720.851,00	0,00	0,00	0,00
2.22.03.2.01	Pembinaan Kesenian yang Masyarakat Pelakunya dalam Daerah Kabupaten/Kota	70.000.000,00	0,00	0,00	0,00
		65.720.851,00	0,00	0,00	0,00
2.22.03.2.01.03	Peningkatan Kapasitas Tata Kelola Lembaga Kesenian Tradisional	70.000.000,00	0,00	0,00	0,00
		65.720.851,00	0,00	0,00	0,00



KODE	URAIAN URUSAN, ORGANISASI, PROGRAM DAN KEGIATAN	ANGGARAN			
		REALISASI			
		KELOMPOK BELANJA			
		OPERASI	MODAL	TDK TERDUGA	TRANSFER
2.22.04	<b>PROGRAM PEMBINAAN SEJARAH</b>	74.828.600,00	0,00	0,00	0,00
		72.007.400,00	0,00	0,00	0,00
2.22.04.2.01	Pembinaan Sejarah Lokal dalam 1 (Satu) Daerah Kabupaten/Kota	74.828.600,00	0,00	0,00	0,00
		72.007.400,00	0,00	0,00	0,00
2.22.04.2.01.01	Pemberdayaan Sumber Daya Manusia dan Lembaga Sejarah Lokal Kabupaten/Kota	74.828.600,00	0,00	0,00	0,00
		72.007.400,00	0,00	0,00	0,00
2.22.05	<b>PROGRAM PELESTARIAN DAN PENGELOLAAN CAGAR BUDAYA</b>	239.354.000,00	615.381.000,00	0,00	0,00
		225.786.450,00	562.728.285,00	0,00	0,00
2.22.05.2.01	Penetapan Cagar Budaya Peringkat Kabupaten/Kota	10.000.000,00	0,00	0,00	0,00
		9.429.200,00	0,00	0,00	0,00
2.22.05.2.01.01	Pendaftaran Objek Diduga Cagar Budaya	10.000.000,00	0,00	0,00	0,00
		9.429.200,00	0,00	0,00	0,00
2.22.05.2.02	Pengelolaan Cagar Budaya Peringkat Kabupaten/Kota	229.354.000,00	615.381.000,00	0,00	0,00
		216.357.250,00	562.728.285,00	0,00	0,00
2.22.05.2.02.02	Pengembangan Cagar Budaya	229.354.000,00	615.381.000,00	0,00	0,00
		216.357.250,00	562.728.285,00	0,00	0,00
2.22.06	<b>PROGRAM PENGELOLAAN PERMUSEUMAN</b>	50.000.000,00	0,00	0,00	0,00
		45.558.546,00	0,00	0,00	0,00
2.22.06.2.01	Pengelolaan Museum Kabupaten/Kota	50.000.000,00	0,00	0,00	0,00
		45.558.546,00	0,00	0,00	0,00
2.22.06.2.01.01	Pelindungan, Pengembangan, dan Pemanfaatan Koleksi Secara Terpadu	10.000.000,00	0,00	0,00	0,00
		8.937.253,00	0,00	0,00	0,00
2.22.06.2.01.04	Penyediaan dan Pemeliharaan Sarana dan Prasarana Museum	10.000.000,00	0,00	0,00	0,00
		8.377.500,00	0,00	0,00	0,00
2.22.06.2.01.05	Revitalisasi Sarana dan Prasarana Museum	30.000.000,00	0,00	0,00	0,00
		28.243.793,00	0,00	0,00	0,00
2.23	<b>PERPUSTAKAAN</b>	214.320.000,00	50.680.000,00	0,00	0,00
		185.528.850,00	50.476.000,00	0,00	0,00
2.23.02	<b>PROGRAM PEMBINAAN PERPUSTAKAAN</b>	214.320.000,00	50.680.000,00	0,00	0,00
		185.528.850,00	50.476.000,00	0,00	0,00
2.23.02.2.01	Pengelolaan Perpustakaan Tingkat Daerah Kabupaten/Kota	70.605.000,00	50.680.000,00	0,00	0,00
		56.557.850,00	50.476.000,00	0,00	0,00
2.23.02.2.01.02	Pengembangan Perpustakaan di Tingkat Daerah Kabupaten/Kota	28.101.000,00	0,00	0,00	0,00
		18.327.000,00	0,00	0,00	0,00
2.23.02.2.01.06	Peningkatan Kapasitas Tenaga Perpustakaan dan Pustakawan Tingkat Daerah Kabupaten/Kota	38.714.000,00	0,00	0,00	0,00
		34.443.950,00	0,00	0,00	0,00
2.23.02.2.01.08	Pengembangan Bahan Pustaka	790.000,00	50.680.000,00	0,00	0,00
		790.000,00	50.476.000,00	0,00	0,00



KODE	URAIAN URUSAN, ORGANISASI, PROGRAM DAN KEGIATAN	ANGGARAN			
		REALISASI			
		KELOMPOK BELANJA			
		OPERASI	MODAL	TDK TERDUGA	TRANSFER
2.23.02.2.01.09	Pengelolaan dan Pengembangan Bahan Pustaka	3.000.000,00	0,00	0,00	0,00
		2.996.900,00	0,00	0,00	0,00
2.23.02.2.02	Pembudayaan Gemar Membaca Tingkat Daerah Kabupaten/Kota	143.715.000,00	0,00	0,00	0,00
		128.971.000,00	0,00	0,00	0,00
2.23.02.2.02.04	Pengembangan Literasi Berbasis Inklusi Sosial	143.715.000,00	0,00	0,00	0,00
		128.971.000,00	0,00	0,00	0,00
2.24	<b>KEARSIPAN</b>	3.773.900.500,00	3.005.848.500,00	0,00	0,00
		3.509.467.851,00	1.114.610.400,00	0,00	0,00
2.24.01	<b>PROGRAM PENUNJANG URUSAN PEMERINTAHAN DAERAH</b>	3.571.400.500,00	3.005.848.500,00	0,00	0,00
		3.324.284.351,00	1.114.610.400,00	0,00	0,00
2.24.01.2.01	Perencanaan, Penganggaran, dan Evaluasi Kinerja Perangkat Daerah	34.800.000,00	0,00	0,00	0,00
		34.800.000,00	0,00	0,00	0,00
2.24.01.2.01.01	Penyusunan Dokumen Perencanaan Perangkat Daerah	34.800.000,00	0,00	0,00	0,00
		34.800.000,00	0,00	0,00	0,00
2.24.01.2.02	Administrasi Keuangan Perangkat Daerah	2.586.676.000,00	0,00	0,00	0,00
		2.515.509.310,00	0,00	0,00	0,00
2.24.01.2.02.01	Penyediaan Gaji dan Tunjangan ASN	2.539.076.000,00	0,00	0,00	0,00
		2.467.909.310,00	0,00	0,00	0,00
2.24.01.2.02.03	Pelaksanaan Penatausahaan dan Pengujian/Verifikasi Keuangan SKPD	47.600.000,00	0,00	0,00	0,00
		47.600.000,00	0,00	0,00	0,00
2.24.01.2.06	Administrasi Umum Perangkat Daerah	198.776.500,00	658.500,00	0,00	0,00
		189.127.500,00	658.500,00	0,00	0,00
2.24.01.2.06.01	Penyediaan Komponen Instalasi Listrik/Penerangan Bangunan Kantor	6.000.000,00	0,00	0,00	0,00
		5.991.600,00	0,00	0,00	0,00
2.24.01.2.06.02	Penyediaan Peralatan dan Perlengkapan Kantor	59.276.500,00	658.500,00	0,00	0,00
		56.748.830,00	658.500,00	0,00	0,00
2.24.01.2.06.03	Penyediaan Peralatan Rumah Tangga	15.000.000,00	0,00	0,00	0,00
		14.940.800,00	0,00	0,00	0,00
2.24.01.2.06.04	Penyediaan Bahan Logistik Kantor	29.500.000,00	0,00	0,00	0,00
		29.248.500,00	0,00	0,00	0,00
2.24.01.2.06.05	Penyediaan Barang Cetak dan Penggandaan	8.000.000,00	0,00	0,00	0,00
		7.481.000,00	0,00	0,00	0,00
2.24.01.2.06.06	Penyediaan Bahan Bacaan dan Peraturan Perundang-undangan	11.000.000,00	0,00	0,00	0,00
		10.980.000,00	0,00	0,00	0,00
2.24.01.2.06.09	Penyelenggaraan Rapat Koordinasi dan Konsultasi SKPD	70.000.000,00	0,00	0,00	0,00
		63.736.770,00	0,00	0,00	0,00
2.24.01.2.07	Pengadaan Barang Milik Daerah Penunjang Urusan Pemerintah Daerah	101.895.000,00	3.005.190.000,00	0,00	0,00
		91.990.500,00	1.113.951.900,00	0,00	0,00



KODE	URAIAN URUSAN, ORGANISASI, PROGRAM DAN KEGIATAN	ANGGARAN			
		REALISASI			
		KELOMPOK BELANJA			
		OPERASI	MODAL	TDK TERDUGA	TRANSFER
2.24.01.2.07.09	Pengadaan Gedung Kantor atau Bangunan Lainnya	100.000.000,00	2.992.500.000,00	0,00	0,00
		90.255.500,00	1.101.431.100,00	0,00	0,00
2.24.01.2.07.11	Pengadaan Sarana dan Prasarana Pendukung Gedung Kantor atau Bangunan Lainnya	1.895.000,00	12.690.000,00	0,00	0,00
		1.735.000,00	12.520.800,00	0,00	0,00
2.24.01.2.08	Penyediaan Jasa Penunjang Urusan Pemerintahan Daerah	369.094.000,00	0,00	0,00	0,00
		282.166.429,00	0,00	0,00	0,00
2.24.01.2.08.02	Penyediaan Jasa Komunikasi, Sumber Daya Air dan Listrik	297.655.000,00	0,00	0,00	0,00
		215.712.150,00	0,00	0,00	0,00
2.24.01.2.08.04	Penyediaan Jasa Pelayanan Umum Kantor	71.439.000,00	0,00	0,00	0,00
		66.454.279,00	0,00	0,00	0,00
2.24.01.2.09	Pemeliharaan Barang Milik Daerah Penunjang Urusan Pemerintahan Daerah	280.159.000,00	0,00	0,00	0,00
		210.690.612,00	0,00	0,00	0,00
2.24.01.2.09.02	Penyediaan Jasa Pemeliharaan, Biaya Pemeliharaan, Pajak dan Perizinan Kendaraan Dinas Operasional atau Lapangan	229.148.200,00	0,00	0,00	0,00
		160.461.612,00	0,00	0,00	0,00
2.24.01.2.09.06	Pemeliharaan Peralatan dan Mesin Lainnya	21.010.800,00	0,00	0,00	0,00
		20.765.000,00	0,00	0,00	0,00
2.24.01.2.09.09	Pemeliharaan/Rehabilitasi Gedung Kantor dan Bangunan Lainnya	30.000.000,00	0,00	0,00	0,00
		29.464.000,00	0,00	0,00	0,00
2.24.02	<b>PROGRAM PENGELOLAAN ARSIP</b>	202.500.000,00	0,00	0,00	0,00
		185.183.500,00	0,00	0,00	0,00
2.24.02.2.02	Pengelolaan Arsip Statis Daerah Kabupaten/Kota	202.500.000,00	0,00	0,00	0,00
		185.183.500,00	0,00	0,00	0,00
2.24.02.2.02.02	Akuisisi, Pengolahan, Preservasi, dan Akses Arsip Statis	202.500.000,00	0,00	0,00	0,00
		185.183.500,00	0,00	0,00	0,00
2.24.02.2.03	Pengelolaan Simpul Jaringan Informasi Kearsipan Nasional Tingkat Kabupaten/Kota	0,00	0,00	0,00	0,00
		0,00	0,00	0,00	0,00
2.24.02.2.03.02	Pemberdayaan Kapasitas Unit Kearsipan dan Lembaga Kearsipan Daerah Kabupaten/Kota	0,00	0,00	0,00	0,00
		0,00	0,00	0,00	0,00
3	<b>URUSAN PEMERINTAHAN PILIHAN</b>	47.212.004.700,00	3.468.722.300,00	0,00	0,00
		43.805.211.198,00	1.672.512.500,00	0,00	0,00
3.25	<b>KELAUTAN DAN PERIKANAN</b>	4.544.413.000,00	129.139.000,00	0,00	0,00
		4.056.596.419,00	128.049.600,00	0,00	0,00
3.25.01	<b>PROGRAM PENUNJANG URUSAN PEMERINTAHAN DAERAH</b>	3.577.272.000,00	11.280.000,00	0,00	0,00
		3.112.407.667,00	10.722.600,00	0,00	0,00
3.25.01.2.01	Perencanaan, Penganggaran, dan Evaluasi Kinerja Perangkat Daerah	40.820.000,00	0,00	0,00	0,00
		40.334.850,00	0,00	0,00	0,00
3.25.01.2.01.01	Penyusunan Dokumen Perencanaan Perangkat Daerah	40.820.000,00	0,00	0,00	0,00
		40.334.850,00	0,00	0,00	0,00



KODE	URAIAN URUSAN, ORGANISASI, PROGRAM DAN KEGIATAN	ANGGARAN			
		REALISASI			
		KELOMPOK BELANJA			
		OPERASI	MODAL	TDK TERDUGA	TRANSFER
3.25.01.2.02	Administrasi Keuangan Perangkat Daerah	2.456.789.200,00	0,00	0,00	0,00
		2.089.949.242,00	0,00	0,00	0,00
3.25.01.2.02.01	Penyediaan Gaji dan Tunjangan ASN	2.383.563.200,00	0,00	0,00	0,00
		2.018.023.242,00	0,00	0,00	0,00
3.25.01.2.02.03	Pelaksanaan Penatausahaan dan Pengujian/Verifikasi Keuangan SKPD	73.226.000,00	0,00	0,00	0,00
		71.926.000,00	0,00	0,00	0,00
3.25.01.2.05	Administrasi Kepegawaian Perangkat Daerah	0,00	0,00	0,00	0,00
		0,00	0,00	0,00	0,00
3.25.01.2.05.09	Pendidikan dan Pelatihan Pegawai Berdasarkan Tugas dan Fungsi	0,00	0,00	0,00	0,00
		0,00	0,00	0,00	0,00
3.25.01.2.06	Administrasi Umum Perangkat Daerah	184.873.000,00	0,00	0,00	0,00
		182.853.945,00	0,00	0,00	0,00
3.25.01.2.06.01	Penyediaan Komponen Instalasi Listrik/Penerangan Bangunan Kantor	6.192.000,00	0,00	0,00	0,00
		6.182.500,00	0,00	0,00	0,00
3.25.01.2.06.02	Penyediaan Peralatan dan Perlengkapan Kantor	20.000.000,00	0,00	0,00	0,00
		18.610.045,00	0,00	0,00	0,00
3.25.01.2.06.03	Penyediaan Peralatan Rumah Tangga	10.000.000,00	0,00	0,00	0,00
		9.990.000,00	0,00	0,00	0,00
3.25.01.2.06.04	Penyediaan Bahan Logistik Kantor	48.681.000,00	0,00	0,00	0,00
		48.648.000,00	0,00	0,00	0,00
3.25.01.2.06.05	Penyediaan Barang Cetak dan Penggandaan	10.000.000,00	0,00	0,00	0,00
		10.000.000,00	0,00	0,00	0,00
3.25.01.2.06.06	Penyediaan Bahan Bacaan dan Peraturan Perundang-undangan	10.000.000,00	0,00	0,00	0,00
		9.985.000,00	0,00	0,00	0,00
3.25.01.2.06.09	Penyelenggaraan Rapat Koordinasi dan Konsultasi SKPD	80.000.000,00	0,00	0,00	0,00
		79.438.400,00	0,00	0,00	0,00
3.25.01.2.07	Pengadaan Barang Milik Daerah Penunjang Urusan Pemerintah Daerah	3.720.000,00	11.280.000,00	0,00	0,00
		2.620.000,00	10.722.600,00	0,00	0,00
3.25.01.2.07.06	Pengadaan Peralatan dan Mesin Lainnya	3.720.000,00	11.280.000,00	0,00	0,00
		2.620.000,00	10.722.600,00	0,00	0,00
3.25.01.2.08	Penyediaan Jasa Penunjang Urusan Pemerintahan Daerah	671.069.800,00	0,00	0,00	0,00
		579.015.831,00	0,00	0,00	0,00
3.25.01.2.08.01	Penyediaan Jasa Surat Menyurat	1.000.000,00	0,00	0,00	0,00
		1.000.000,00	0,00	0,00	0,00
3.25.01.2.08.02	Penyediaan Jasa Komunikasi, Sumber Daya Air dan Listrik	134.615.000,00	0,00	0,00	0,00
		95.176.314,00	0,00	0,00	0,00
3.25.01.2.08.04	Penyediaan Jasa Pelayanan Umum Kantor	535.454.800,00	0,00	0,00	0,00
		482.839.517,00	0,00	0,00	0,00



KODE	URAIAN URUSAN, ORGANISASI, PROGRAM DAN KEGIATAN	ANGGARAN			
		REALISASI			
		KELOMPOK BELANJA			
		OPERASI	MODAL	TDK TERDUGA	TRANSFER
3.25.01.2.09	Pemeliharaan Barang Milik Daerah Penunjang Urusan Pemerintahan Daerah	220.000.000,00	0,00	0,00	0,00
		217.633.799,00	0,00	0,00	0,00
3.25.01.2.09.02	Penyediaan Jasa Pemeliharaan, Biaya Pemeliharaan, Pajak dan Perizinan Kendaraan Dinas Operasional atau Lapangan	165.000.000,00	0,00	0,00	0,00
		162.635.799,00	0,00	0,00	0,00
3.25.01.2.09.06	Pemeliharaan Peralatan dan Mesin Lainnya	20.000.000,00	0,00	0,00	0,00
		19.998.150,00	0,00	0,00	0,00
3.25.01.2.09.09	Pemeliharaan/Rehabilitasi Gedung Kantor dan Bangunan Lainnya	35.000.000,00	0,00	0,00	0,00
		34.999.850,00	0,00	0,00	0,00
3.25.03	<b>PROGRAM PENGELOLAAN PERIKANAN TANGKAP</b>	232.141.000,00	117.859.000,00	0,00	0,00
		220.594.648,00	117.327.000,00	0,00	0,00
3.25.03.2.02	Pemberdayaan Nelayan Kecil Dalam Daerah Kabupaten/Kota	220.000.000,00	0,00	0,00	0,00
		208.682.648,00	0,00	0,00	0,00
3.25.03.2.02.01	Pengembangan Kapasitas Nelayan Kecil	220.000.000,00	0,00	0,00	0,00
		208.682.648,00	0,00	0,00	0,00
3.25.03.2.03	Pengelolaan dan Penyelenggaraan Tempat Pelelangan Ikan (TPI)	12.141.000,00	117.859.000,00	0,00	0,00
		11.912.000,00	117.327.000,00	0,00	0,00
3.25.03.2.03.02	Pelayanan Penyelenggaraan Tempat Pelelangan Ikan (TPI)	12.141.000,00	117.859.000,00	0,00	0,00
		11.912.000,00	117.327.000,00	0,00	0,00
3.25.04	<b>PROGRAM PENGELOLAAN PERIKANAN BUDIDAYA</b>	490.000.000,00	0,00	0,00	0,00
		481.652.104,00	0,00	0,00	0,00
3.25.04.2.04	Pengelolaan Pembudidayaan Ikan	490.000.000,00	0,00	0,00	0,00
		481.652.104,00	0,00	0,00	0,00
3.25.04.2.04.02	Penyediaan Prasarana Pembudidayaan Ikan dalam 1 (Satu) Daerah Kabupaten/Kota	110.000.000,00	0,00	0,00	0,00
		105.541.000,00	0,00	0,00	0,00
3.25.04.2.04.03	Penjaminan Ketersediaan Sarana Pembudidayaan Ikan Dalam 1 (Satu) Daerah Kabupaten/Kota	80.000.000,00	0,00	0,00	0,00
		77.616.860,00	0,00	0,00	0,00
3.25.04.2.04.04	Pengelolaan Kesehatan Ikan dan Lingkungan Budidaya dalam 1 (Satu) Daerah Kabupaten/Kota	25.000.000,00	0,00	0,00	0,00
		24.401.744,00	0,00	0,00	0,00
3.25.04.2.04.05	Pembinaan dan Pemantauan Pembudidayaan Ikan di Darat	275.000.000,00	0,00	0,00	0,00
		274.092.500,00	0,00	0,00	0,00
3.25.05	<b>PROGRAM PENGAWASAN SUMBERDAYA KELAUTAN DAN PERIKANAN</b>	145.000.000,00	0,00	0,00	0,00
		142.157.500,00	0,00	0,00	0,00
3.25.05.2.01	Pengawasan Sumber Daya Perikanan di Wilayah Sungai, Danau, Waduk, Rawa, dan Genangan Air Lainnya yang Dapat Diusahakan Dalam Kabupaten/Kota	145.000.000,00	0,00	0,00	0,00
		142.157.500,00	0,00	0,00	0,00
3.25.05.2.01.01	Pengawasan Usaha Perikanan Tangkap di Wilayah Sungai, Danau, Waduk, Rawa, dan Genangan Air Lainnya yang Dapat Diusahakan dalam Kabupaten/Kota	145.000.000,00	0,00	0,00	0,00
		142.157.500,00	0,00	0,00	0,00



KODE	URAIAN URUSAN, ORGANISASI, PROGRAM DAN KEGIATAN	ANGGARAN			
		REALISASI			
		KELOMPOK BELANJA			
		OPERASI	MODAL	TDK TERDUGA	TRANSFER
3.25.06	<b>PROGRAM PENGOLAHAN DAN PEMASARAN HASIL PERIKANAN</b>	100.000.000,00	0,00	0,00	0,00
		99.784.500,00	0,00	0,00	0,00
3.25.06.2.02	Pembinaan Mutu dan Keamanan Hasil Perikanan Bagi Usaha Pengolahan dan Pemasaran Skala Mikro dan Kecil	100.000.000,00	0,00	0,00	0,00
		99.784.500,00	0,00	0,00	0,00
3.25.06.2.02.01	Pelaksanaan Bimbingan dan Penerapan Persyaratan Atau Standar Pada Usaha Pengolahan dan Pemasaran Skala Mikro dan Kecil	100.000.000,00	0,00	0,00	0,00
		99.784.500,00	0,00	0,00	0,00
3.26	<b>PARIWISATA</b>	2.747.338.000,00	2.127.494.000,00	0,00	0,00
		2.535.544.368,00	370.000.000,00	0,00	0,00
3.26.02	<b>PROGRAM PENINGKATAN DAYA TARIK DESTINASI PARIWISATA</b>	2.458.088.000,00	2.127.494.000,00	0,00	0,00
		2.305.033.768,00	370.000.000,00	0,00	0,00
3.26.02.2.02	Pengelolaan Kawasan Strategis Pariwisata Kabupaten/Kota	2.176.582.000,00	374.000.000,00	0,00	0,00
		2.165.783.728,00	370.000.000,00	0,00	0,00
3.26.02.2.02.03	Pengembangan Kawasan Strategis Pariwisata Kabupaten/Kota	26.000.000,00	374.000.000,00	0,00	0,00
		25.800.000,00	370.000.000,00	0,00	0,00
3.26.02.2.02.04	Pengadaan dan Pemeliharaan Sarana dan Prasarana dalam Pengelolaan Kawasan Wisata Strategis Pariwisata Kabupaten/Kota	2.150.582.000,00	0,00	0,00	0,00
		2.139.983.728,00	0,00	0,00	0,00
3.26.02.2.03	Pengelolaan Destinasi Pariwisata Kabupaten/Kota	271.506.000,00	1.753.494.000,00	0,00	0,00
		129.386.040,00	0,00	0,00	0,00
3.26.02.2.03.03	Pengembangan Destinasi Pariwisata Kabupaten/Kota	0,00	0,00	0,00	0,00
		0,00	0,00	0,00	0,00
3.26.02.2.03.04	Pengadaan dan Pemeliharaan Sarana dan Prasarana Dalam Pengelolaan Destinasi Pariwisata Kabupaten/Kota	246.506.000,00	1.753.494.000,00	0,00	0,00
		104.836.040,00	0,00	0,00	0,00
3.26.02.2.03.06	Pemberdayaan Masyarakat dalam Pengelolaan Destinasi Pariwisata Kabupaten/Kota	25.000.000,00	0,00	0,00	0,00
		24.550.000,00	0,00	0,00	0,00
3.26.02.2.04	Penetapan Tanda Daftar Usaha Pariwisata Daerah Kabupaten/Kota	10.000.000,00	0,00	0,00	0,00
		9.864.000,00	0,00	0,00	0,00
3.26.02.2.04.01	Penyediaan Layanan Pendaftaran Usaha Pariwisata Kabupaten/Kota	10.000.000,00	0,00	0,00	0,00
		9.864.000,00	0,00	0,00	0,00
3.26.03	<b>PROGRAM PEMASARAN PARIWISATA</b>	119.250.000,00	0,00	0,00	0,00
		117.050.600,00	0,00	0,00	0,00
3.26.03.2.01	Pemasaran Pariwisata Dalam dan Luar Negeri Daya Tarik, Destinasi dan Kawasan Strategis Pariwisata Kabupaten/Kota	119.250.000,00	0,00	0,00	0,00
		117.050.600,00	0,00	0,00	0,00
3.26.03.2.01.01	Penguatan Promosi Melalui Media Cetak, Elektronik, dan Media Lainnya Baik dalam dan Luar Negeri	39.250.000,00	0,00	0,00	0,00
		38.750.000,00	0,00	0,00	0,00



KODE	URAIAN URUSAN, ORGANISASI, PROGRAM DAN KEGIATAN	ANGGARAN			
		REALISASI			
		KELOMPOK BELANJA			
		OPERASI	MODAL	TDK TERDUGA	TRANSFER
3.26.03.2.01.03	Penyediaan Data dan Penyebaran Informasi Pariwisata Kabupaten/Kota, Baik dalam dan Luar Negeri	80.000.000,00	0,00	0,00	0,00
		78.300.600,00	0,00	0,00	0,00
3.26.05	<b>PROGRAM PENGEMBANGAN SUMBER DAYA PARIWISATA DAN EKONOMI KREATIF</b>	170.000.000,00	0,00	0,00	0,00
		113.460.000,00	0,00	0,00	0,00
3.26.05.2.01	Pelaksanaan Peningkatan Kapasitas Sumber Daya Manusia Pariwisata dan Ekonomi Kreatif Tingkat Dasar	70.000.000,00	0,00	0,00	0,00
		48.037.000,00	0,00	0,00	0,00
3.26.05.2.01.01	Pengembangan Kompetensi SDM Pariwisata dan Ekonomi Kreatif Tingkat Dasar	30.000.000,00	0,00	0,00	0,00
		28.787.000,00	0,00	0,00	0,00
3.26.05.2.01.05	Fasilitasi Proses Kreasi, Produksi, Distribusi Konsumsi dan Konsevasi Ekonomi Kreatif	40.000.000,00	0,00	0,00	0,00
		19.250.000,00	0,00	0,00	0,00
3.26.05.2.02	Pengembangan Kapasitas Pelaku Ekonomi Kreatif	100.000.000,00	0,00	0,00	0,00
		65.423.000,00	0,00	0,00	0,00
3.26.05.2.02.01	Pelatihan, Bimbingan Teknis, dan Pendampingan Ekonomi Kreatif	100.000.000,00	0,00	0,00	0,00
		65.423.000,00	0,00	0,00	0,00
3.27	<b>PERTANIAN</b>	20.641.310.000,00	945.096.000,00	0,00	0,00
		19.124.305.571,00	913.802.300,00	0,00	0,00
3.27.01	<b>PROGRAM PENUNJANG URUSAN PEMERINTAHAN DAERAH</b>	11.528.617.550,00	11.000.000,00	0,00	0,00
		10.892.583.399,00	8.120.000,00	0,00	0,00
3.27.01.2.01	Perencanaan, Penganggaran, dan Evaluasi Kinerja Perangkat Daerah	98.241.000,00	0,00	0,00	0,00
		87.335.894,00	0,00	0,00	0,00
3.27.01.2.01.01	Penyusunan Dokumen Perencanaan Perangkat Daerah	40.000.000,00	0,00	0,00	0,00
		36.812.444,00	0,00	0,00	0,00
3.27.01.2.01.06	Koordinasi dan Penyusunan Laporan Capaian Kinerja dan Ikhtisar Realisasi Kinerja SKPD	9.585.000,00	0,00	0,00	0,00
		7.704.950,00	0,00	0,00	0,00
3.27.01.2.01.07	Evaluasi Kinerja Perangkat Daerah	48.656.000,00	0,00	0,00	0,00
		42.818.500,00	0,00	0,00	0,00
3.27.01.2.02	Administrasi Keuangan Perangkat Daerah	10.289.486.350,00	0,00	0,00	0,00
		9.719.700.977,00	0,00	0,00	0,00
3.27.01.2.02.01	Penyediaan Gaji dan Tunjangan ASN	10.154.486.350,00	0,00	0,00	0,00
		9.594.484.977,00	0,00	0,00	0,00
3.27.01.2.02.03	Pelaksanaan Penatausahaan dan Pengujian/Verifikasi Keuangan SKPD	135.000.000,00	0,00	0,00	0,00
		125.216.000,00	0,00	0,00	0,00
3.27.01.2.05	Administrasi Kepegawaian Perangkat Daerah	25.000.000,00	0,00	0,00	0,00
		22.740.000,00	0,00	0,00	0,00
3.27.01.2.05.09	Pendidikan dan Pelatihan Pegawai Berdasarkan Tugas dan Fungsi	25.000.000,00	0,00	0,00	0,00
		22.740.000,00	0,00	0,00	0,00





KODE	URAIAN URUSAN, ORGANISASI, PROGRAM DAN KEGIATAN	ANGGARAN			
		REALISASI			
		KELOMPOK BELANJA			
		OPERASI	MODAL	TDK TERDUGA	TRANSFER
3.27.01.2.06	Administrasi Umum Perangkat Daerah	277.500.000,00	0,00	0,00	0,00
		267.747.246,00	0,00	0,00	0,00
3.27.01.2.06.01	Penyediaan Komponen Instalasi Listrik/Penerangan Bangunan Kantor	10.000.000,00	0,00	0,00	0,00
		9.465.500,00	0,00	0,00	0,00
3.27.01.2.06.02	Penyediaan Peralatan dan Perlengkapan Kantor	70.000.000,00	0,00	0,00	0,00
		62.868.250,00	0,00	0,00	0,00
3.27.01.2.06.03	Penyediaan Peralatan Rumah Tangga	40.000.000,00	0,00	0,00	0,00
		38.463.000,00	0,00	0,00	0,00
3.27.01.2.06.04	Penyediaan Bahan Logistik Kantor	80.000.000,00	0,00	0,00	0,00
		79.968.000,00	0,00	0,00	0,00
3.27.01.2.06.05	Penyediaan Barang Cetak dan Penggandaan	7.500.000,00	0,00	0,00	0,00
		7.438.250,00	0,00	0,00	0,00
3.27.01.2.06.06	Penyediaan Bahan Bacaan dan Peraturan Perundang-undangan	5.000.000,00	0,00	0,00	0,00
		4.992.500,00	0,00	0,00	0,00
3.27.01.2.06.09	Penyelenggaraan Rapat Koordinasi dan Konsultasi SKPD	65.000.000,00	0,00	0,00	0,00
		64.551.746,00	0,00	0,00	0,00
3.27.01.2.07	Pengadaan Barang Milik Daerah Penunjang Urusan Pemerintah Daerah	2.000.000,00	11.000.000,00	0,00	0,00
		1.340.000,00	8.120.000,00	0,00	0,00
3.27.01.2.07.06	Pengadaan Peralatan dan Mesin Lainnya	2.000.000,00	11.000.000,00	0,00	0,00
		1.340.000,00	8.120.000,00	0,00	0,00
3.27.01.2.08	Penyediaan Jasa Penunjang Urusan Pemerintahan Daerah	497.975.200,00	0,00	0,00	0,00
		456.519.064,00	0,00	0,00	0,00
3.27.01.2.08.01	Penyediaan Jasa Surat Menyurat	1.500.000,00	0,00	0,00	0,00
		1.446.500,00	0,00	0,00	0,00
3.27.01.2.08.02	Penyediaan Jasa Komunikasi, Sumber Daya Air dan Listrik	257.160.000,00	0,00	0,00	0,00
		232.710.034,00	0,00	0,00	0,00
3.27.01.2.08.04	Penyediaan Jasa Pelayanan Umum Kantor	239.315.200,00	0,00	0,00	0,00
		222.362.530,00	0,00	0,00	0,00
3.27.01.2.09	Pemeliharaan Barang Milik Daerah Penunjang Urusan Pemerintahan Daerah	338.415.000,00	0,00	0,00	0,00
		337.200.218,00	0,00	0,00	0,00
3.27.01.2.09.01	Penyediaan Jasa Pemeliharaan, Biaya Pemeliharaan, dan Pajak Kendaraan Perorangan Dinas atau Kendaraan Dinas Jabatan	245.000.000,00	0,00	0,00	0,00
		244.010.718,00	0,00	0,00	0,00
3.27.01.2.09.06	Pemeliharaan Peralatan dan Mesin Lainnya	7.500.000,00	0,00	0,00	0,00
		7.455.000,00	0,00	0,00	0,00
3.27.01.2.09.09	Pemeliharaan/Rehabilitasi Gedung Kantor dan Bangunan Lainnya	48.000.000,00	0,00	0,00	0,00
		47.903.500,00	0,00	0,00	0,00
3.27.01.2.09.10	Pemeliharaan/Rehabilitasi Gedung Kantor dan Bangunan Lainnya	37.915.000,00	0,00	0,00	0,00
		37.831.000,00	0,00	0,00	0,00



KODE	URAIAN URUSAN, ORGANISASI, PROGRAM DAN KEGIATAN	ANGGARAN			
		REALISASI			
		KELOMPOK BELANJA			
		OPERASI	MODAL	TDK TERDUGA	TRANSFER
3.27.02	<b>PROGRAM PENYEDIAAN DAN PENGEMBANGAN SARANA PERTANIAN</b>	2.002.557.700,00	6.790.000,00	0,00	0,00
		1.688.495.719,00	6.767.300,00	0,00	0,00
3.27.02.2.01	Pengawasan Penggunaan Sarana Pertanian	1.743.427.700,00	0,00	0,00	0,00
		1.444.412.019,00	0,00	0,00	0,00
3.27.02.2.01.01	Pengawasan Penggunaan Sarana Pendukung Pertanian Sesuai Dengan Komoditas, Teknologi dan Spesifik Lokasi	1.125.943.500,00	0,00	0,00	0,00
		860.378.269,00	0,00	0,00	0,00
3.27.02.2.01.02	Pendampingan Penggunaan Sarana Pendukung Pertanian	617.484.200,00	0,00	0,00	0,00
		584.033.750,00	0,00	0,00	0,00
3.27.02.2.02	Pengelolaan Sumber Daya Genetik (SDG) Hewan, Tumbuhan, dan Mikro Organisme Kewenangan Kabupaten/ Kota	259.130.000,00	6.790.000,00	0,00	0,00
		244.083.700,00	6.767.300,00	0,00	0,00
3.27.02.2.02.01	Penjaminan Kemurnian dan Kelestarian SDG Hewan/Tanaman	239.130.000,00	6.790.000,00	0,00	0,00
		224.084.500,00	6.767.300,00	0,00	0,00
3.27.02.2.02.02	Peningkatan Kualitas SDG Hewan/Tanaman	20.000.000,00	0,00	0,00	0,00
		19.999.200,00	0,00	0,00	0,00
3.27.03	<b>PROGRAM PENYEDIAAN DAN PENGEMBANGAN PRASARANA PERTANIAN</b>	6.158.667.750,00	0,00	0,00	0,00
		5.630.646.347,00	0,00	0,00	0,00
3.27.03.2.01	Pengembangan Prasarana Pertanian	533.620.000,00	0,00	0,00	0,00
		519.690.648,00	0,00	0,00	0,00
3.27.03.2.01.01	Pengelolaan Lahan Pertanian Pangan Berkelanjutan/LP2B, Kawasan Pertanian Pangan Berkelanjutan/KP2B dan Lahan Cadangan Pertanian Pangan Berkelanjutan/LCP2B	10.280.000,00	0,00	0,00	0,00
		8.749.238,00	0,00	0,00	0,00
3.27.03.2.01.03	Koordinasi dan Sinkronisasi Prasarana Pendukung Pertanian lainnya	523.340.000,00	0,00	0,00	0,00
		510.941.410,00	0,00	0,00	0,00
3.27.03.2.02	Pembangunan Prasarana Pertanian	5.625.047.750,00	0,00	0,00	0,00
		5.110.955.699,00	0,00	0,00	0,00
3.27.03.2.02.01	Pembangunan, Rehabilitasi dan Pemeliharaan Jaringan Irigasi Usaha Tani	4.464.173.950,00	0,00	0,00	0,00
		4.032.920.310,00	0,00	0,00	0,00
3.27.03.2.02.03	Pembangunan, Rehabilitasi dan Pemeliharaan Jalan Usaha Tani	1.160.873.800,00	0,00	0,00	0,00
		1.078.035.389,00	0,00	0,00	0,00
3.27.04	<b>PROGRAM PENGENDALIAN KESEHATAN HEWAN DAN KESEHATAN MASYARAKAT VETERINER</b>	240.000.000,00	0,00	0,00	0,00
		230.107.500,00	0,00	0,00	0,00
3.27.04.2.01	Penjaminan Kesehatan Hewan, Penutupan dan Pembukaan Daerah Wabah Penyakit Hewan Menular Dalam Daerah Kabupaten/Kota	95.000.000,00	0,00	0,00	0,00
		94.000.000,00	0,00	0,00	0,00
3.27.04.2.01.01	Pengendalian dan Penanggulangan Penyakit Hewan dan Zoonosis	95.000.000,00	0,00	0,00	0,00
		94.000.000,00	0,00	0,00	0,00



KODE	URAIAN URUSAN, ORGANISASI, PROGRAM DAN KEGIATAN	ANGGARAN			
		REALISASI			
		KELOMPOK BELANJA			
		OPERASI	MODAL	TDK TERDUGA	TRANSFER
3.27.04.2.04	Penerapan dan Pengawasan Persyaratan Teknis Kesehatan Masyarakat Veteriner	145.000.000,00	0,00	0,00	0,00
		136.107.500,00	0,00	0,00	0,00
3.27.04.2.04.01	Pendampingan Unit Usaha Hewan dan Produk Hewan	145.000.000,00	0,00	0,00	0,00
		136.107.500,00	0,00	0,00	0,00
3.27.05	<b>PROGRAM PENGENDALIAN DAN PENANGGULANGAN BENCANA PERTANIAN</b>	89.230.000,00	0,00	0,00	0,00
		84.575.073,00	0,00	0,00	0,00
3.27.05.2.01	Pengendalian dan Penanggulangan Bencana Pertanian Kabupaten/Kota	89.230.000,00	0,00	0,00	0,00
		84.575.073,00	0,00	0,00	0,00
3.27.05.2.01.01	Pengendalian Organisme Pengganggu Tumbuhan (OPT) Tanaman Pangan, Hortikultura, dan Perkebunan	89.230.000,00	0,00	0,00	0,00
		84.575.073,00	0,00	0,00	0,00
3.27.07	<b>PROGRAM PENYULUHAN PERTANIAN</b>	622.237.000,00	927.306.000,00	0,00	0,00
		597.897.533,00	898.915.000,00	0,00	0,00
3.27.07.2.01	Pelaksanaan Penyuluhan Pertanian	622.237.000,00	927.306.000,00	0,00	0,00
		597.897.533,00	898.915.000,00	0,00	0,00
3.27.07.2.01.01	Peningkatan Kapasitas Kelembagaan Penyuluhan Pertanian di Kecamatan dan Desa	66.120.000,00	0,00	0,00	0,00
		63.774.950,00	0,00	0,00	0,00
3.27.07.2.01.02	Pengembangan Kapasitas Kelembagaan Petani di Kecamatan dan Desa	105.000.000,00	0,00	0,00	0,00
		104.050.300,00	0,00	0,00	0,00
3.27.07.2.01.03	Penyediaan dan Pemanfaatan Sarana dan Prasarana Penyuluhan Pertanian	311.527.000,00	927.306.000,00	0,00	0,00
		290.605.000,00	898.915.000,00	0,00	0,00
3.27.07.2.01.04	Pembentukan Badan Usaha Milik Petani	139.590.000,00	0,00	0,00	0,00
		139.467.283,00	0,00	0,00	0,00
3.30	<b>PERDAGANGAN</b>	12.562.277.700,00	221.493.300,00	0,00	0,00
		12.015.188.293,00	217.432.600,00	0,00	0,00
3.30.01	<b>PROGRAM PENUNJANG URUSAN PEMERINTAHAN DAERAH</b>	9.559.200.700,00	220.991.300,00	0,00	0,00
		9.037.637.644,00	217.432.600,00	0,00	0,00
3.30.01.2.01	Perencanaan, Penganggaran, dan Evaluasi Kinerja Perangkat Daerah	25.004.050,00	0,00	0,00	0,00
		24.316.875,00	0,00	0,00	0,00
3.30.01.2.01.01	Penyusunan Dokumen Perencanaan Perangkat Daerah	25.004.050,00	0,00	0,00	0,00
		24.316.875,00	0,00	0,00	0,00
3.30.01.2.02	Administrasi Keuangan Perangkat Daerah	7.491.731.914,00	0,00	0,00	0,00
		7.026.387.684,00	0,00	0,00	0,00
3.30.01.2.02.01	Penyediaan Gaji dan Tunjangan ASN	7.421.731.914,00	0,00	0,00	0,00
		6.956.897.684,00	0,00	0,00	0,00
3.30.01.2.02.03	Pelaksanaan Penatausahaan dan Pengujian/Verifikasi Keuangan SKPD	70.000.000,00	0,00	0,00	0,00
		69.490.000,00	0,00	0,00	0,00
3.30.01.2.05	Administrasi Kepegawaian Perangkat Daerah	205.000.000,00	0,00	0,00	0,00
		201.293.554,00	0,00	0,00	0,00



KODE	URAIAN URUSAN, ORGANISASI, PROGRAM DAN KEGIATAN	ANGGARAN			
		REALISASI			
		KELOMPOK BELANJA			
		OPERASI	MODAL	TDK TERDUGA	TRANSFER
3.30.01.2.05.09	Pendidikan dan Pelatihan Pegawai Berdasarkan Tugas dan Fungsi	5.000.000,00	0,00	0,00	0,00
		3.863.500,00	0,00	0,00	0,00
3.30.01.2.05.10	Sosialisasi Peraturan Perundang-Undangan	200.000.000,00	0,00	0,00	0,00
		197.430.054,00	0,00	0,00	0,00
3.30.01.2.06	Administrasi Umum Perangkat Daerah	734.297.000,00	0,00	0,00	0,00
		725.693.037,00	0,00	0,00	0,00
3.30.01.2.06.01	Penyediaan Komponen Instalasi Listrik/Penerangan Bangunan Kantor	24.848.500,00	0,00	0,00	0,00
		24.848.500,00	0,00	0,00	0,00
3.30.01.2.06.02	Penyediaan Peralatan dan Perlengkapan Kantor	161.000.000,00	0,00	0,00	0,00
		158.242.000,00	0,00	0,00	0,00
3.30.01.2.06.03	Penyediaan Peralatan Rumah Tangga	76.271.000,00	0,00	0,00	0,00
		75.186.450,00	0,00	0,00	0,00
3.30.01.2.06.04	Penyediaan Bahan Logistik Kantor	110.000.000,00	0,00	0,00	0,00
		108.546.462,00	0,00	0,00	0,00
3.30.01.2.06.05	Penyediaan Barang Cetak dan Penggandaan	230.977.500,00	0,00	0,00	0,00
		228.010.250,00	0,00	0,00	0,00
3.30.01.2.06.06	Penyediaan Bahan Bacaan dan Peraturan Perundang-undangan	11.200.000,00	0,00	0,00	0,00
		11.100.000,00	0,00	0,00	0,00
3.30.01.2.06.09	Penyelenggaraan Rapat Koordinasi dan Konsultasi SKPD	120.000.000,00	0,00	0,00	0,00
		119.759.375,00	0,00	0,00	0,00
3.30.01.2.07	Pengadaan Barang Milik Daerah Penunjang Urusan Pemerintah Daerah	3.980.000,00	220.991.300,00	0,00	0,00
		3.980.000,00	217.432.600,00	0,00	0,00
3.30.01.2.07.04	Pengadaan Alat Angkutan Darat Tak Bermotor	1.290.000,00	48.412.000,00	0,00	0,00
		1.290.000,00	47.619.000,00	0,00	0,00
3.30.01.2.07.06	Pengadaan Peralatan dan Mesin Lainnya	1.290.000,00	89.593.300,00	0,00	0,00
		1.290.000,00	88.204.600,00	0,00	0,00
3.30.01.2.07.10	Pengadaan Sarana dan Prasarana Gedung Kantor atau Bangunan Lainnya	1.400.000,00	82.986.000,00	0,00	0,00
		1.400.000,00	81.609.000,00	0,00	0,00
3.30.01.2.08	Penyediaan Jasa Penunjang Urusan Pemerintahan Daerah	755.343.536,00	0,00	0,00	0,00
		716.647.493,00	0,00	0,00	0,00
3.30.01.2.08.01	Penyediaan Jasa Surat Menyurat	4.000.000,00	0,00	0,00	0,00
		4.000.000,00	0,00	0,00	0,00
3.30.01.2.08.02	Penyediaan Jasa Komunikasi, Sumber Daya Air dan Listrik	254.856.200,00	0,00	0,00	0,00
		253.094.827,00	0,00	0,00	0,00
3.30.01.2.08.04	Penyediaan Jasa Pelayanan Umum Kantor	496.487.336,00	0,00	0,00	0,00
		459.552.666,00	0,00	0,00	0,00
3.30.01.2.09	Pemeliharaan Barang Milik Daerah Penunjang Urusan Pemerintahan Daerah	343.844.200,00	0,00	0,00	0,00
		339.319.001,00	0,00	0,00	0,00



KODE	URAIAN URUSAN, ORGANISASI, PROGRAM DAN KEGIATAN	ANGGARAN REALISASI			
		KELOMPOK BELANJA			
		OPERASI	MODAL	TDK TERDUGA	TRANSFER
3.30.01.2.09.01	Penyediaan Jasa Pemeliharaan, Biaya Pemeliharaan, dan Pajak Kendaraan Perorangan Dinas atau Kendaraan Dinas Jabatan	206.428.200,00	0,00	0,00	0,00
		202.520.839,00	0,00	0,00	0,00
3.30.01.2.09.06	Pemeliharaan Peralatan dan Mesin Lainnya	37.416.000,00	0,00	0,00	0,00
		37.308.000,00	0,00	0,00	0,00
3.30.01.2.09.09	Pemeliharaan/Rehabilitasi Gedung Kantor dan Bangunan Lainnya	100.000.000,00	0,00	0,00	0,00
		99.490.162,00	0,00	0,00	0,00
3.30.02	<b>PROGRAM PERIZINAN DAN PENDAFTARAN PERUSAHAAN</b>	333.200.000,00	0,00	0,00	0,00
		329.575.700,00	0,00	0,00	0,00
3.30.02.2.01	Penerbitan Izin Pengelolaan Pasar Rakyat, Pusat Perbelanjaan, dan Izin Usaha Toko Swalayan	333.200.000,00	0,00	0,00	0,00
		329.575.700,00	0,00	0,00	0,00
3.30.02.2.01.01	Fasilitasi Pemenuhan Komitmen Perolehan Perizinan Pasar Rakyat, Pusat Perbelanjaan, dan Toko Swalayan melalui Sistem Pelayanan Perizinan Berusaha Terintegrasi Secara Elektronik	333.200.000,00	0,00	0,00	0,00
		329.575.700,00	0,00	0,00	0,00
3.30.03	<b>PROGRAM PENINGKATAN SARANA DISTRIBUSI PERDAGANGAN</b>	2.450.900.000,00	0,00	0,00	0,00
		2.430.651.291,00	0,00	0,00	0,00
3.30.03.2.01	Pembangunan dan Pengelolaan Sarana Distribusi Perdagangan	1.100.900.000,00	0,00	0,00	0,00
		1.094.011.291,00	0,00	0,00	0,00
3.30.03.2.01.01	Penyediaan Sarana Distribusi Perdagangan	1.100.900.000,00	0,00	0,00	0,00
		1.094.011.291,00	0,00	0,00	0,00
3.30.03.2.02	Pembinaan Terhadap Pengelola Sarana Distribusi Perdagangan Masyarakat Di Wilayah Kerjanya	1.350.000.000,00	0,00	0,00	0,00
		1.336.640.000,00	0,00	0,00	0,00
3.30.03.2.02.02	Pemberdayaan Pengelola Sarana Distribusi Perdagangan	1.350.000.000,00	0,00	0,00	0,00
		1.336.640.000,00	0,00	0,00	0,00
3.30.04	<b>PROGRAM STABILISASI HARGA BARANG KEBUTUHAN POKOK DAN BARANG PENTING</b>	70.000.000,00	0,00	0,00	0,00
		69.946.785,00	0,00	0,00	0,00
3.30.04.2.02	Pengendalian Harga, dan Stok Barang Kebutuhan Pokok dan Barang Penting Di Tingkat Pasar Kabupaten/Kota	70.000.000,00	0,00	0,00	0,00
		69.946.785,00	0,00	0,00	0,00
3.30.04.2.02.02	Pemantauan Harga dan Stok Barang Kebutuhan Pokok dan Barang Penting Pada Pasar Rakyat yang Terintegrasi Dalam Sistem Informasi Perdagangan	70.000.000,00	0,00	0,00	0,00
		69.946.785,00	0,00	0,00	0,00
3.30.06	<b>PROGRAM STANDARDISASI DAN PERLINDUNGAN KONSUMEN</b>	148.977.000,00	502.000,00	0,00	0,00
		147.376.873,00	0,00	0,00	0,00
3.30.06.2.01	Pelaksanaan Metrologi Legal Berupa Tera, Tera Ulang, dan Pengawasan	148.977.000,00	502.000,00	0,00	0,00
		147.376.873,00	0,00	0,00	0,00
3.30.06.2.01.01	Pelaksanaan Metrologi Legal, Berupa Tera, Tera Ulang	138.866.500,00	502.000,00	0,00	0,00
		137.397.873,00	0,00	0,00	0,00



KODE	URAIAN URUSAN, ORGANISASI, PROGRAM DAN KEGIATAN	ANGGARAN			
		REALISASI			
		KELOMPOK BELANJA			
		OPERASI	MODAL	TDK TERDUGA	TRANSFER
3.30.06.2.01.02	Pengawasan/Penyuluhan Metrologi Legal	10.110.500,00	0,00	0,00	0,00
		9.979.000,00	0,00	0,00	0,00
3.31	<b>PERINDUSTRIAN</b>	6.671.166.000,00	45.500.000,00	0,00	0,00
		6.054.879.847,00	43.228.000,00	0,00	0,00
3.31.01	<b>PROGRAM PENUNJANG URUSAN PEMERINTAHAN DAERAH</b>	5.736.466.000,00	45.500.000,00	0,00	0,00
		5.286.212.721,00	43.228.000,00	0,00	0,00
3.31.01.2.01	Perencanaan, Penganggaran, dan Evaluasi Kinerja Perangkat Daerah	69.000.000,00	0,00	0,00	0,00
		35.795.000,00	0,00	0,00	0,00
3.31.01.2.01.01	Penyusunan Dokumen Perencanaan Perangkat Daerah	45.000.000,00	0,00	0,00	0,00
		26.945.000,00	0,00	0,00	0,00
3.31.01.2.01.07	Evaluasi Kinerja Perangkat Daerah	24.000.000,00	0,00	0,00	0,00
		8.850.000,00	0,00	0,00	0,00
3.31.01.2.02	Administrasi Keuangan Perangkat Daerah	4.552.835.000,00	0,00	0,00	0,00
		4.271.934.503,00	0,00	0,00	0,00
3.31.01.2.02.01	Penyediaan Gaji dan Tunjangan ASN	4.502.835.000,00	0,00	0,00	0,00
		4.227.744.503,00	0,00	0,00	0,00
3.31.01.2.02.03	Pelaksanaan Penatausahaan dan Pengujian/Verifikasi Keuangan SKPD	50.000.000,00	0,00	0,00	0,00
		44.190.000,00	0,00	0,00	0,00
3.31.01.2.05	Administrasi Kepegawaian Perangkat Daerah	10.000.000,00	0,00	0,00	0,00
		0,00	0,00	0,00	0,00
3.31.01.2.05.09	Pendidikan dan Pelatihan Pegawai Berdasarkan Tugas dan Fungsi	10.000.000,00	0,00	0,00	0,00
		0,00	0,00	0,00	0,00
3.31.01.2.06	Administrasi Umum Perangkat Daerah	255.833.000,00	0,00	0,00	0,00
		234.395.026,00	0,00	0,00	0,00
3.31.01.2.06.01	Penyediaan Komponen Instalasi Listrik/Penerangan Bangunan Kantor	20.000.000,00	0,00	0,00	0,00
		19.774.650,00	0,00	0,00	0,00
3.31.01.2.06.02	Penyediaan Peralatan dan Perlengkapan Kantor	55.741.000,00	0,00	0,00	0,00
		54.989.400,00	0,00	0,00	0,00
3.31.01.2.06.03	Penyediaan Peralatan Rumah Tangga	10.592.000,00	0,00	0,00	0,00
		10.434.000,00	0,00	0,00	0,00
3.31.01.2.06.04	Penyediaan Bahan Logistik Kantor	58.500.000,00	0,00	0,00	0,00
		55.656.000,00	0,00	0,00	0,00
3.31.01.2.06.05	Penyediaan Barang Cetak dan Penggandaan	20.000.000,00	0,00	0,00	0,00
		11.230.000,00	0,00	0,00	0,00
3.31.01.2.06.06	Penyediaan Bahan Bacaan dan Peraturan Perundang-undangan	6.000.000,00	0,00	0,00	0,00
		4.800.000,00	0,00	0,00	0,00
3.31.01.2.06.09	Penyelenggaraan Rapat Koordinasi dan Konsultasi SKPD	85.000.000,00	0,00	0,00	0,00
		77.510.976,00	0,00	0,00	0,00



KODE	URAIAN URUSAN, ORGANISASI, PROGRAM DAN KEGIATAN	ANGGARAN			
		REALISASI			
		KELOMPOK BELANJA			
		OPERASI	MODAL	TDK TERDUGA	TRANSFER
3.31.01.2.07	Pengadaan Barang Milik Daerah Penunjang Urusan Pemerintah Daerah	4.500.000,00	45.500.000,00	0,00	0,00
		3.673.000,00	43.228.000,00	0,00	0,00
3.31.01.2.07.06	Pengadaan Peralatan dan Mesin Lainnya	4.500.000,00	45.500.000,00	0,00	0,00
		3.673.000,00	43.228.000,00	0,00	0,00
3.31.01.2.08	Penyediaan Jasa Penunjang Urusan Pemerintahan Daerah	465.738.000,00	0,00	0,00	0,00
		424.951.499,00	0,00	0,00	0,00
3.31.01.2.08.02	Penyediaan Jasa Komunikasi, Sumber Daya Air dan Listrik	260.000.000,00	0,00	0,00	0,00
		232.853.267,00	0,00	0,00	0,00
3.31.01.2.08.04	Penyediaan Jasa Pelayanan Umum Kantor	205.738.000,00	0,00	0,00	0,00
		192.098.232,00	0,00	0,00	0,00
3.31.01.2.09	Pemeliharaan Barang Milik Daerah Penunjang Urusan Pemerintahan Daerah	378.560.000,00	0,00	0,00	0,00
		315.463.693,00	0,00	0,00	0,00
3.31.01.2.09.01	Penyediaan Jasa Pemeliharaan, Biaya Pemeliharaan, dan Pajak Kendaraan Perorangan Dinas atau Kendaraan Dinas Jabatan	235.060.000,00	0,00	0,00	0,00
		200.085.388,00	0,00	0,00	0,00
3.31.01.2.09.06	Pemeliharaan Peralatan dan Mesin Lainnya	113.500.000,00	0,00	0,00	0,00
		85.716.305,00	0,00	0,00	0,00
3.31.01.2.09.09	Pemeliharaan/Rehabilitasi Gedung Kantor dan Bangunan Lainnya	30.000.000,00	0,00	0,00	0,00
		29.662.000,00	0,00	0,00	0,00
3.31.02	<b>PROGRAM PERENCANAAN DAN PEMBANGUNAN INDUSTRI</b>	880.500.000,00	0,00	0,00	0,00
		716.735.126,00	0,00	0,00	0,00
3.31.02.2.01	Penyusunan dan Evaluasi Rencana Pembangunan Industri Kabupaten/Kota	880.500.000,00	0,00	0,00	0,00
		716.735.126,00	0,00	0,00	0,00
3.31.02.2.01.02	Koordinasi, Sinkronisasi, dan Pelaksanaan Kebijakan Percepatan Pengembangan, Penyebaran dan Perwilayahan Industri	60.000.000,00	0,00	0,00	0,00
		36.372.500,00	0,00	0,00	0,00
3.31.02.2.01.03	Koordinasi, Sinkronisasi, dan pelaksanaan Pembangunan Sumber Daya Industri	286.000.000,00	0,00	0,00	0,00
		186.422.390,00	0,00	0,00	0,00
3.31.02.2.01.04	Koordinasi, Sinkronisasi, dan Pelaksanaan Pembangunan Sarana dan Prasarana Industri	280.000.000,00	0,00	0,00	0,00
		274.241.100,00	0,00	0,00	0,00
3.31.02.2.01.05	Koordinasi, Sinkronisasi, dan Pelaksanaan Pemberdayaan Industri dan Peran Serta Masyarakat	252.500.000,00	0,00	0,00	0,00
		217.712.136,00	0,00	0,00	0,00
3.31.02.2.01.06	Evaluasi Terhadap Pelaksanaan Rencana Pembangunan Industri	2.000.000,00	0,00	0,00	0,00
		1.987.000,00	0,00	0,00	0,00
3.31.03	<b>PROGRAM PENGENDALIAN IZIN USAHA INDUSTRI</b>	11.000.000,00	0,00	0,00	0,00
		10.578.000,00	0,00	0,00	0,00



KODE	URAIAN URUSAN, ORGANISASI, PROGRAM DAN KEGIATAN	ANGGARAN			
		REALISASI			
		KELOMPOK BELANJA			
		OPERASI	MODAL	TDK TERDUGA	TRANSFER
3.31.03.2.01	Penerbitan Izin Usaha Industri (IUI), Izin Perluasan Usaha Industri (IPUI), Izin Usaha Kawasan Industri (IUKI) dan Izin Perluasan Kawasan Industri (IPKI) Kewenangan Kabupaten/Kota Berbasis Sistem Informasi Industri Nasional (SIINAS)	11.000.000,00	0,00	0,00	0,00
		10.578.000,00	0,00	0,00	0,00
3.31.03.2.01.01	Fasilitasi Pemenuhan Komitmen Perolehan IUI, IPUI, IUKI dan IPKI Kewenangan Kabupaten/Kota dalam Sistem Informasi Industri Nasional (SIINas) yang Terintegrasi dengan Sistem Pelayanan Perizinan Berusaha Terintegrasi secara Elektronik Berbasis Sistem Informasi Industri Nasional (SIINAS)	11.000.000,00	0,00	0,00	0,00
		10.578.000,00	0,00	0,00	0,00
3.31.04	<b>PROGRAM PENGELOLAAN SISTEM INFORMASI INDUSTRI NASIONAL</b>	43.200.000,00	0,00	0,00	0,00
		41.354.000,00	0,00	0,00	0,00
3.31.04.2.01	Penyediaan Informasi Industri untuk Informasi Industri untuk IUI, IPUI, IUKI dan IPKI Kewenangan Kabupaten/Kota	43.200.000,00	0,00	0,00	0,00
		41.354.000,00	0,00	0,00	0,00
3.31.04.2.01.01	Fasilitasi Pengumpulan, Pengolahan dan Analisis Data Industri, Data Kawasan Industri serta Data Lain Lingkup Kabupaten/Kota melalui Sistem Informasi Industri Nasional (SIINas)	8.200.000,00	0,00	0,00	0,00
		8.080.000,00	0,00	0,00	0,00
3.31.04.2.01.02	Diseminasi dan Publikasi Data Informasi dan Analisa Industri Kabupaten/Kota melalui SINas	35.000.000,00	0,00	0,00	0,00
		33.274.000,00	0,00	0,00	0,00
3.32	<b>TRANSMIGRASI</b>	45.500.000,00	0,00	0,00	0,00
		18.696.700,00	0,00	0,00	0,00
3.32.03	<b>PROGRAM PEMBANGUNAN KAWASAN TRANSMIGRASI</b>	45.500.000,00	0,00	0,00	0,00
		18.696.700,00	0,00	0,00	0,00
3.32.03.2.01	Penataan Persebaran Penduduk yang berasal dari 1 (Satu) Daerah Kabupaten/ Kota	45.500.000,00	0,00	0,00	0,00
		18.696.700,00	0,00	0,00	0,00
3.32.03.2.01.04	Pemindahan dan Penempatan Transmigran yang berasal dari 1 (Satu) Daerah Kabupaten/ Kota	45.500.000,00	0,00	0,00	0,00
		18.696.700,00	0,00	0,00	0,00
4	<b>UNSUR PENDUKUNG URUSAN PEMERINTAHAN</b>	117.778.597.200,00	471.158.100,00	0,00	0,00
		111.096.037.769,00	401.063.376,00	0,00	0,00
4.01	<b>SEKRETARIAT DAERAH</b>	56.059.182.600,00	206.274.000,00	0,00	0,00
		52.513.944.270,00	191.738.080,00	0,00	0,00
4.01.00	<b>Non Program</b>	0,00	0,00	0,00	0,00
		90.000,00	0,00	0,00	0,00
4.01.00.0.00	Non Kegiatan	0,00	0,00	0,00	0,00
		90.000,00	0,00	0,00	0,00
4.01.00.0.00.00	Non Sub Kegiatan	0,00	0,00	0,00	0,00
		90.000,00	0,00	0,00	0,00
4.01.01	<b>PROGRAM PENUNJANG URUSAN PEMERINTAHAN DAERAH</b>	22.319.670.100,00	196.274.000,00	0,00	0,00
		20.731.573.409,00	181.738.080,00	0,00	0,00





KODE	URAIAN URUSAN, ORGANISASI, PROGRAM DAN KEGIATAN	ANGGARAN			
		REALISASI			
		KELOMPOK BELANJA			
		OPERASI	MODAL	TDK TERDUGA	TRANSFER
4.01.01.2.01	Perencanaan, Penganggaran, dan Evaluasi Kinerja Perangkat Daerah	43.950.000,00	0,00	0,00	0,00
		42.500.450,00	0,00	0,00	0,00
4.01.01.2.01.01	Penyusunan Dokumen Perencanaan Perangkat Daerah	43.950.000,00	0,00	0,00	0,00
		42.500.450,00	0,00	0,00	0,00
4.01.01.2.02	Administrasi Keuangan Perangkat Daerah	9.535.903.250,00	0,00	0,00	0,00
		9.104.410.124,00	0,00	0,00	0,00
4.01.01.2.02.01	Penyediaan Gaji dan Tunjangan ASN	9.189.503.250,00	0,00	0,00	0,00
		8.765.805.668,00	0,00	0,00	0,00
4.01.01.2.02.03	Pelaksanaan Penatausahaan dan Pengujian/Verifikasi Keuangan SKPD	297.873.000,00	0,00	0,00	0,00
		292.013.000,00	0,00	0,00	0,00
4.01.01.2.02.08	Penyusunan Pelaporan dan Analisis Prognosis Realisasi Anggaran	48.527.000,00	0,00	0,00	0,00
		46.591.456,00	0,00	0,00	0,00
4.01.01.2.05	Administrasi Kepegawaian Perangkat Daerah	110.935.000,00	0,00	0,00	0,00
		81.420.000,00	0,00	0,00	0,00
4.01.01.2.05.09	Pendidikan dan Pelatihan Pegawai Berdasarkan Tugas dan Fungsi	110.935.000,00	0,00	0,00	0,00
		81.420.000,00	0,00	0,00	0,00
4.01.01.2.06	Administrasi Umum Perangkat Daerah	2.312.043.400,00	0,00	0,00	0,00
		2.218.164.415,00	0,00	0,00	0,00
4.01.01.2.06.01	Penyediaan Komponen Instalasi Listrik/Penerangan Bangunan Kantor	100.043.400,00	0,00	0,00	0,00
		97.558.000,00	0,00	0,00	0,00
4.01.01.2.06.02	Penyediaan Peralatan dan Perlengkapan Kantor	100.000.000,00	0,00	0,00	0,00
		87.111.700,00	0,00	0,00	0,00
4.01.01.2.06.03	Penyediaan Peralatan Rumah Tangga	270.000.000,00	0,00	0,00	0,00
		265.683.150,00	0,00	0,00	0,00
4.01.01.2.06.04	Penyediaan Bahan Logistik Kantor	1.040.000.000,00	0,00	0,00	0,00
		988.687.500,00	0,00	0,00	0,00
4.01.01.2.06.05	Penyediaan Barang Cetak dan Penggandaan	82.000.000,00	0,00	0,00	0,00
		74.318.020,00	0,00	0,00	0,00
4.01.01.2.06.06	Penyediaan Bahan Bacaan dan Peraturan Perundang-undangan	65.000.000,00	0,00	0,00	0,00
		60.839.000,00	0,00	0,00	0,00
4.01.01.2.06.09	Penyelenggaraan Rapat Koordinasi dan Konsultasi SKPD	655.000.000,00	0,00	0,00	0,00
		643.967.045,00	0,00	0,00	0,00
4.01.01.2.07	Pengadaan Barang Milik Daerah Penunjang Urusan Pemerintah Daerah	3.928.800,00	196.274.000,00	0,00	0,00
		2.025.500,00	181.738.080,00	0,00	0,00
4.01.01.2.07.01	Pengadaan Kendaraan Perorangan Dinas atau Kendaraan Dinas Jabatan	0,00	0,00	0,00	0,00
		0,00	0,00	0,00	0,00
4.01.01.2.07.06	Pengadaan Peralatan dan Mesin Lainnya	3.928.800,00	196.274.000,00	0,00	0,00
		2.025.500,00	181.738.080,00	0,00	0,00



KODE	URAIAN URUSAN, ORGANISASI, PROGRAM DAN KEGIATAN	ANGGARAN			
		REALISASI			
		KELOMPOK BELANJA			
		OPERASI	MODAL	TDK TERDUGA	TRANSFER
4.01.01.2.08	Penyediaan Jasa Penunjang Urusan Pemerintahan Daerah	3.620.914.000,00	0,00	0,00	0,00
		3.166.756.969,00	0,00	0,00	0,00
4.01.01.2.08.01	Penyediaan Jasa Surat Menyurat	13.375.000,00	0,00	0,00	0,00
		6.198.000,00	0,00	0,00	0,00
4.01.01.2.08.02	Penyediaan Jasa Komunikasi, Sumber Daya Air dan Listrik	644.808.000,00	0,00	0,00	0,00
		593.984.781,00	0,00	0,00	0,00
4.01.01.2.08.03	Penyediaan Jasa Peralatan dan Perlengkapan Kantor	250.600.000,00	0,00	0,00	0,00
		138.729.000,00	0,00	0,00	0,00
4.01.01.2.08.04	Penyediaan Jasa Pelayanan Umum Kantor	2.712.131.000,00	0,00	0,00	0,00
		2.427.845.188,00	0,00	0,00	0,00
4.01.01.2.09	Pemeliharaan Barang Milik Daerah Penunjang Urusan Pemerintahan Daerah	1.532.026.800,00	0,00	0,00	0,00
		1.504.874.238,00	0,00	0,00	0,00
4.01.01.2.09.01	Penyediaan Jasa Pemeliharaan, Biaya Pemeliharaan, dan Pajak Kendaraan Perorangan Dinas atau Kendaraan Dinas Jabatan	880.000.000,00	0,00	0,00	0,00
		879.971.129,00	0,00	0,00	0,00
4.01.01.2.09.09	Pemeliharaan/Rehabilitasi Gedung Kantor dan Bangunan Lainnya	150.000.000,00	0,00	0,00	0,00
		143.612.000,00	0,00	0,00	0,00
4.01.01.2.09.11	Pemeliharaan/Rehabilitasi Sarana dan Prasarana Pendukung Gedung Kantor atau Bangunan Lainnya	502.026.800,00	0,00	0,00	0,00
		481.291.109,00	0,00	0,00	0,00
4.01.01.2.11	Administrasi Keuangan dan Operasional Kepala Daerah dan Wakil Kepala Daerah	927.297.000,00	0,00	0,00	0,00
		880.287.092,00	0,00	0,00	0,00
4.01.01.2.11.01	Penyediaan Gaji dan Tunjangan Kepala Daerah dan Wakil Kepala Daerah	897.297.000,00	0,00	0,00	0,00
		850.847.092,00	0,00	0,00	0,00
4.01.01.2.11.02	Penyediaan Pakaian Dinas dan Atribut Kelengkapan Kepala Daerah dan Wakil Kepala Daerah	30.000.000,00	0,00	0,00	0,00
		29.440.000,00	0,00	0,00	0,00
4.01.01.2.12	Fasilitasi Kerumahtanggaan Sekretariat Daerah	1.609.271.850,00	0,00	0,00	0,00
		1.392.887.403,00	0,00	0,00	0,00
4.01.01.2.12.01	Penyediaan Kebutuhan Rumah Tangga Kepala Daerah	838.778.550,00	0,00	0,00	0,00
		810.007.328,00	0,00	0,00	0,00
4.01.01.2.12.02	Penyediaan Kebutuhan Rumah Tangga Wakil Kepala Daerah	640.116.300,00	0,00	0,00	0,00
		486.381.220,00	0,00	0,00	0,00
4.01.01.2.12.03	Penyediaan Kebutuhan Rumah Tangga Sekretariat Daerah	130.377.000,00	0,00	0,00	0,00
		96.498.855,00	0,00	0,00	0,00
4.01.01.2.13	Penataan Organisasi	950.800.000,00	0,00	0,00	0,00
		937.353.154,00	0,00	0,00	0,00
4.01.01.2.13.01	Pengelolaan Kelembagaan dan Analisis Jabatan	613.460.000,00	0,00	0,00	0,00
		606.507.515,00	0,00	0,00	0,00



KODE	URAIAN URUSAN, ORGANISASI, PROGRAM DAN KEGIATAN	ANGGARAN			
		REALISASI			
		KELOMPOK BELANJA			
		OPERASI	MODAL	TDK TERDUGA	TRANSFER
4.01.01.2.13.02	Fasilitasi Pelayanan Publik dan Tata Laksana	173.100.000,00	0,00	0,00	0,00
		170.502.139,00	0,00	0,00	0,00
4.01.01.2.13.03	Peningkatan Kinerja dan Reformasi Birokrasi	164.240.000,00	0,00	0,00	0,00
		160.343.500,00	0,00	0,00	0,00
4.01.01.2.14	Pelaksanaan Protokol dan Komunikasi Pimpinan	1.672.600.000,00	0,00	0,00	0,00
		1.400.894.064,00	0,00	0,00	0,00
4.01.01.2.14.01	Fasilitasi Keprotokolan	685.000.000,00	0,00	0,00	0,00
		428.116.471,00	0,00	0,00	0,00
4.01.01.2.14.02	Fasilitasi Komunikasi Pimpinan	695.711.500,00	0,00	0,00	0,00
		681.087.093,00	0,00	0,00	0,00
4.01.01.2.14.03	Pendokumentasian Tugas Pimpinan	291.888.500,00	0,00	0,00	0,00
		291.690.500,00	0,00	0,00	0,00
4.01.02	<b>PROGRAM PEMERINTAHAN DAN KESEJAHTERAAN RAKYAT</b>	32.840.998.000,00	10.000.000,00	0,00	0,00
		30.904.279.705,00	10.000.000,00	0,00	0,00
4.01.02.2.01	Administrasi Tata Pemerintahan	388.698.000,00	0,00	0,00	0,00
		355.426.725,00	0,00	0,00	0,00
4.01.02.2.01.01	Penataan Administrasi Pemerintahan	155.718.000,00	0,00	0,00	0,00
		150.680.050,00	0,00	0,00	0,00
4.01.02.2.01.02	Pengelolaan Administrasi Kewilayahan	121.980.000,00	0,00	0,00	0,00
		113.732.698,00	0,00	0,00	0,00
4.01.02.2.01.03	Fasilitasi Pelaksanaan Otonomi Daerah	111.000.000,00	0,00	0,00	0,00
		91.013.977,00	0,00	0,00	0,00
4.01.02.2.02	Pelaksanaan Kebijakan Kesejahteraan Rakyat	31.685.700.000,00	0,00	0,00	0,00
		29.816.778.620,00	0,00	0,00	0,00
4.01.02.2.02.01	Fasilitasi Pengelolaan Bina Mental Spiritual	31.637.536.500,00	0,00	0,00	0,00
		29.772.486.820,00	0,00	0,00	0,00
4.01.02.2.02.02	Pelaksanaan Kebijakan, Evaluasi, dan Capaian Kinerja terkait Kesejahteraan Sosial	25.000.000,00	0,00	0,00	0,00
		21.878.000,00	0,00	0,00	0,00
4.01.02.2.02.03	Pelaksanaan Kebijakan, Evaluasi, dan Capaian Kinerja terkait Kesejahteraan Masyarakat	23.163.500,00	0,00	0,00	0,00
		22.413.800,00	0,00	0,00	0,00
4.01.02.2.03	Fasilitasi dan Koordinasi Hukum	696.600.000,00	10.000.000,00	0,00	0,00
		666.604.360,00	10.000.000,00	0,00	0,00
4.01.02.2.03.01	Fasilitasi Penyusunan Produk Hukum Daerah	112.500.000,00	0,00	0,00	0,00
		103.513.429,00	0,00	0,00	0,00
4.01.02.2.03.02	Fasilitasi Bantuan Hukum	475.000.000,00	0,00	0,00	0,00
		455.723.131,00	0,00	0,00	0,00
4.01.02.2.03.03	Pendokumentasian Produk Hukum dan Pengelolaan Informasi Hukum	109.100.000,00	10.000.000,00	0,00	0,00
		107.367.800,00	10.000.000,00	0,00	0,00



KODE	URAIAN URUSAN, ORGANISASI, PROGRAM DAN KEGIATAN	ANGGARAN			
		REALISASI			
		KELOMPOK BELANJA			
		OPERASI	MODAL	TDK TERDUGA	TRANSFER
4.01.02.2.04	Fasilitasi Kerjasama Daerah	70.000.000,00	0,00	0,00	0,00
		65.470.000,00	0,00	0,00	0,00
4.01.02.2.04.01	Fasilitas Kerja Sama Dalam Negeri	70.000.000,00	0,00	0,00	0,00
		65.470.000,00	0,00	0,00	0,00
4.01.03	<b>PROGRAM PEREKONOMIAN DAN PEMBANGUNAN</b>	898.514.500,00	0,00	0,00	0,00
		878.001.156,00	0,00	0,00	0,00
4.01.03.2.01	Pelaksanaan Kebijakan Perekonomian	90.000.000,00	0,00	0,00	0,00
		88.195.000,00	0,00	0,00	0,00
4.01.03.2.01.01	Koordinasi, Sinkronisasi, Monitoring dan Evaluasi Kebijakan Pengelolaan BUMD dan BLUD	90.000.000,00	0,00	0,00	0,00
		88.195.000,00	0,00	0,00	0,00
4.01.03.2.02	Pelaksanaan Administrasi Pembangunan	105.000.000,00	0,00	0,00	0,00
		100.462.500,00	0,00	0,00	0,00
4.01.03.2.02.02	Pengendalian dan Evaluasi Program Pembangunan	105.000.000,00	0,00	0,00	0,00
		100.462.500,00	0,00	0,00	0,00
4.01.03.2.03	Pengelolaan Pengadaan Barang dan Jasa	439.900.000,00	0,00	0,00	0,00
		436.590.256,00	0,00	0,00	0,00
4.01.03.2.03.01	Pengelolaan Pengadaan Barang dan Jasa	154.900.000,00	0,00	0,00	0,00
		153.623.956,00	0,00	0,00	0,00
4.01.03.2.03.02	Pengelolaan Layanan Pengadaan Secara Elektronik	142.500.000,00	0,00	0,00	0,00
		140.921.600,00	0,00	0,00	0,00
4.01.03.2.03.03	Pembinaan dan Advokasi Pengadaan Barang dan Jasa	142.500.000,00	0,00	0,00	0,00
		142.044.700,00	0,00	0,00	0,00
4.01.03.2.04	Pemantauan Kebijakan Terkait Sumber Daya Alam	263.614.500,00	0,00	0,00	0,00
		252.753.400,00	0,00	0,00	0,00
4.01.03.2.04.01	Koordinasi, Sinkronisasi dan Evaluasi Kebijakan Pertanian, Kehutanan, Kelautan dan Perikanan	218.114.500,00	0,00	0,00	0,00
		209.450.300,00	0,00	0,00	0,00
4.01.03.2.04.02	Koordinasi, Sinkronisasi dan Evaluasi Kebijakan Pertambangan dan Lingkungan Hidup	45.500.000,00	0,00	0,00	0,00
		43.303.100,00	0,00	0,00	0,00
4.02	<b>SEKRETARIAT DPRD</b>	61.719.414.600,00	264.884.100,00	0,00	0,00
		58.582.093.499,00	209.325.296,00	0,00	0,00
4.02.01	<b>PROGRAM PENUNJANG URUSAN PEMERINTAHAN DAERAH</b>	39.008.616.700,00	252.999.000,00	0,00	0,00
		37.849.896.390,00	197.465.296,00	0,00	0,00
4.02.01.2.01	Perencanaan, Penganggaran, dan Evaluasi Kinerja Perangkat Daerah	30.000.000,00	0,00	0,00	0,00
		24.068.000,00	0,00	0,00	0,00
4.02.01.2.01.01	Penyusunan Dokumen Perencanaan Perangkat Daerah	10.000.000,00	0,00	0,00	0,00
		6.589.000,00	0,00	0,00	0,00
4.02.01.2.01.02	Koordinasi dan Penyusunan Dokumen RKA-SKPD	10.000.000,00	0,00	0,00	0,00
		7.487.000,00	0,00	0,00	0,00



KODE	URAIAN URUSAN, ORGANISASI, PROGRAM DAN KEGIATAN	ANGGARAN			
		REALISASI			
		KELOMPOK BELANJA			
		OPERASI	MODAL	TDK TERDUGA	TRANSFER
4.02.01.2.01.07	Evaluasi Kinerja Perangkat Daerah	10.000.000,00	0,00	0,00	0,00
		9.992.000,00	0,00	0,00	0,00
4.02.01.2.02	Administrasi Keuangan Perangkat Daerah	2.513.017.800,00	0,00	0,00	0,00
		2.328.595.078,00	0,00	0,00	0,00
4.02.01.2.02.01	Penyediaan Gaji dan Tunjangan ASN	2.401.017.800,00	0,00	0,00	0,00
		2.218.745.078,00	0,00	0,00	0,00
4.02.01.2.02.03	Pelaksanaan Penatausahaan dan Pengujian/Verifikasi Keuangan SKPD	112.000.000,00	0,00	0,00	0,00
		109.850.000,00	0,00	0,00	0,00
4.02.01.2.05	Administrasi Kepegawaian Perangkat Daerah	200.000.000,00	0,00	0,00	0,00
		193.831.700,00	0,00	0,00	0,00
4.02.01.2.05.09	Pendidikan dan Pelatihan Pegawai Berdasarkan Tugas dan Fungsi	200.000.000,00	0,00	0,00	0,00
		193.831.700,00	0,00	0,00	0,00
4.02.01.2.06	Administrasi Umum Perangkat Daerah	1.387.729.000,00	0,00	0,00	0,00
		1.252.303.168,00	0,00	0,00	0,00
4.02.01.2.06.01	Penyediaan Komponen Instalasi Listrik/Penerangan Bangunan Kantor	20.710.000,00	0,00	0,00	0,00
		20.090.000,00	0,00	0,00	0,00
4.02.01.2.06.02	Penyediaan Peralatan dan Perlengkapan Kantor	140.811.000,00	0,00	0,00	0,00
		137.095.300,00	0,00	0,00	0,00
4.02.01.2.06.03	Penyediaan Peralatan Rumah Tangga	131.343.000,00	0,00	0,00	0,00
		124.928.000,00	0,00	0,00	0,00
4.02.01.2.06.04	Penyediaan Bahan Logistik Kantor	462.575.000,00	0,00	0,00	0,00
		428.878.000,00	0,00	0,00	0,00
4.02.01.2.06.05	Penyediaan Barang Cetak dan Penggandaan	52.650.000,00	0,00	0,00	0,00
		38.410.000,00	0,00	0,00	0,00
4.02.01.2.06.06	Penyediaan Bahan Bacaan dan Peraturan Perundang-undangan	128.000.000,00	0,00	0,00	0,00
		103.557.000,00	0,00	0,00	0,00
4.02.01.2.06.08	Fasilitasi Kunjungan Tamu	201.640.000,00	0,00	0,00	0,00
		156.952.500,00	0,00	0,00	0,00
4.02.01.2.06.09	Penyelenggaraan Rapat Koordinasi dan Konsultasi SKPD	250.000.000,00	0,00	0,00	0,00
		242.392.368,00	0,00	0,00	0,00
4.02.01.2.07	Pengadaan Barang Milik Daerah Penunjang Urusan Pemerintah Daerah	10.001.000,00	252.999.000,00	0,00	0,00
		2.520.000,00	197.465.296,00	0,00	0,00
4.02.01.2.07.01	Pengadaan Kendaraan Perorangan Dinas atau Kendaraan Dinas Jabatan	2.574.000,00	60.426.000,00	0,00	0,00
		840.000,00	58.315.296,00	0,00	0,00
4.02.01.2.07.05	Pengadaan Mebel	2.415.000,00	47.585.000,00	0,00	0,00
		840.000,00	47.000.000,00	0,00	0,00
4.02.01.2.07.06	Pengadaan Peralatan dan Mesin Lainnya	2.691.000,00	47.309.000,00	0,00	0,00
		0,00	0,00	0,00	0,00



KODE	URAIAN URUSAN, ORGANISASI, PROGRAM DAN KEGIATAN	ANGGARAN			
		REALISASI			
		KELOMPOK BELANJA			
		OPERASI	MODAL	TDK TERDUGA	TRANSFER
4.02.01.2.07.10	Pengadaan Sarana dan Prasarana Gedung Kantor atau Bangunan Lainnya	2.321.000,00	97.679.000,00	0,00	0,00
		840.000,00	92.150.000,00	0,00	0,00
4.02.01.2.08	Penyediaan Jasa Penunjang Urusan Pemerintahan Daerah	629.343.700,00	0,00	0,00	0,00
		528.049.436,00	0,00	0,00	0,00
4.02.01.2.08.02	Penyediaan Jasa Komunikasi, Sumber Daya Air dan Listrik	381.389.700,00	0,00	0,00	0,00
		302.723.581,00	0,00	0,00	0,00
4.02.01.2.08.04	Penyediaan Jasa Pelayanan Umum Kantor	247.954.000,00	0,00	0,00	0,00
		225.325.855,00	0,00	0,00	0,00
4.02.01.2.09	Pemeliharaan Barang Milik Daerah Penunjang Urusan Pemerintahan Daerah	1.025.260.000,00	0,00	0,00	0,00
		988.431.785,00	0,00	0,00	0,00
4.02.01.2.09.01	Penyediaan Jasa Pemeliharaan, Biaya Pemeliharaan, dan Pajak Kendaraan Perorangan Dinas atau Kendaraan Dinas Jabatan	700.000.000,00	0,00	0,00	0,00
		676.048.785,00	0,00	0,00	0,00
4.02.01.2.09.06	Pemeliharaan Peralatan dan Mesin Lainnya	125.260.000,00	0,00	0,00	0,00
		114.065.000,00	0,00	0,00	0,00
4.02.01.2.09.09	Pemeliharaan/Rehabilitasi Gedung Kantor dan Bangunan Lainnya	200.000.000,00	0,00	0,00	0,00
		198.318.000,00	0,00	0,00	0,00
4.02.01.2.15	Layanan Keuangan dan Kesejahteraan DPRD	32.703.265.200,00	0,00	0,00	0,00
		32.033.019.223,00	0,00	0,00	0,00
4.02.01.2.15.01	Penyelenggaraan Administrasi Keuangan DPRD	32.168.270.000,00	0,00	0,00	0,00
		31.610.351.923,00	0,00	0,00	0,00
4.02.01.2.15.02	Penyediaan Pakaian Dinas dan Atribut DPRD	374.995.200,00	0,00	0,00	0,00
		287.420.300,00	0,00	0,00	0,00
4.02.01.2.15.03	Pelaksanaan Medical Check Up DPRD	160.000.000,00	0,00	0,00	0,00
		135.247.000,00	0,00	0,00	0,00
4.02.01.2.16	Layanan Administrasi DPRD	510.000.000,00	0,00	0,00	0,00
		499.078.000,00	0,00	0,00	0,00
4.02.01.2.16.04	Penyediaan Kebutuhan Rumah Tangga DPRD	510.000.000,00	0,00	0,00	0,00
		499.078.000,00	0,00	0,00	0,00
4.02.02	<b>PROGRAM DUKUNGAN PELAKSANAAN TUGAS DAN FUNGSI DPRD</b>	22.710.797.900,00	11.885.100,00	0,00	0,00
		20.732.197.109,00	11.860.000,00	0,00	0,00
4.02.02.2.01	Pembentukan Peraturan Daerah dan Peraturan DPRD	3.060.790.530,00	11.885.100,00	0,00	0,00
		2.790.173.650,00	11.860.000,00	0,00	0,00
4.02.02.2.01.02	Pembahasan Rancangan Peraturan Daerah	2.444.116.630,00	0,00	0,00	0,00
		2.259.270.700,00	0,00	0,00	0,00
4.02.02.2.01.03	Penyelenggaraan Kajian Perundang-Undangan	196.673.900,00	11.885.100,00	0,00	0,00
		191.610.550,00	11.860.000,00	0,00	0,00
4.02.02.2.01.04	Fasilitasi Penyusunan Penjelasan/Keterangan dan/atau Naskah Akademik	345.000.000,00	0,00	0,00	0,00
		339.292.400,00	0,00	0,00	0,00



KODE	URAIAN URUSAN, ORGANISASI, PROGRAM DAN KEGIATAN	ANGGARAN			
		REALISASI			
		KELOMPOK BELANJA			
		OPERASI	MODAL	TDK TERDUGA	TRANSFER
4.02.02.2.01.05	Penyusunan Tata Tertib DPRD	75.000.000,00	0,00	0,00	0,00
		0,00	0,00	0,00	0,00
4.02.02.2.02	Pembahasan Kebijakan Anggaran	3.272.695.500,00	0,00	0,00	0,00
		2.902.844.327,00	0,00	0,00	0,00
4.02.02.2.02.01	Pembahasan KUA dan PPAS	562.270.500,00	0,00	0,00	0,00
		560.139.000,00	0,00	0,00	0,00
4.02.02.2.02.02	Pembahasan Perubahan KUA dan Perubahan PPAS	428.628.000,00	0,00	0,00	0,00
		397.087.400,00	0,00	0,00	0,00
4.02.02.2.02.03	Pembahasan APBD	712.270.500,00	0,00	0,00	0,00
		684.420.167,00	0,00	0,00	0,00
4.02.02.2.02.04	Pembahasan APBD Perubahan	712.270.500,00	0,00	0,00	0,00
		517.076.960,00	0,00	0,00	0,00
4.02.02.2.02.05	Pembahasan Laporan Semester	428.628.000,00	0,00	0,00	0,00
		365.506.400,00	0,00	0,00	0,00
4.02.02.2.02.06	Pembahasan Pertanggungjawaban APBD	428.628.000,00	0,00	0,00	0,00
		378.614.400,00	0,00	0,00	0,00
4.02.02.2.03	Pengawasan Penyelenggaraan Pemerintahan	2.003.288.400,00	0,00	0,00	0,00
		1.457.767.729,00	0,00	0,00	0,00
4.02.02.2.03.01	Pengawasan Urusan Pemerintahan bidang Pemerintahan dan Hukum	347.520.000,00	0,00	0,00	0,00
		276.388.177,00	0,00	0,00	0,00
4.02.02.2.03.02	Pengawasan Urusan Pemerintahan Bidang Infrastruktur	290.716.200,00	0,00	0,00	0,00
		188.283.244,00	0,00	0,00	0,00
4.02.02.2.03.03	Pengawasan Urusan Pemerintahan Bidang Kesejahteraan Rakyat	290.052.200,00	0,00	0,00	0,00
		216.861.984,00	0,00	0,00	0,00
4.02.02.2.03.04	Pengawasan Urusan Pemerintahan Bidang Perekonomian	275.000.000,00	0,00	0,00	0,00
		184.176.700,00	0,00	0,00	0,00
4.02.02.2.03.07	Pengawasan Penggunaan Anggaran	350.000.000,00	0,00	0,00	0,00
		237.470.024,00	0,00	0,00	0,00
4.02.02.2.03.08	Pembahasan Laporan Keterangan Pertanggungjawaban Kepala Daerah	450.000.000,00	0,00	0,00	0,00
		354.587.600,00	0,00	0,00	0,00
4.02.02.2.04	Peningkatan Kapasitas DPRD	5.120.566.300,00	0,00	0,00	0,00
		4.668.391.542,00	0,00	0,00	0,00
4.02.02.2.04.02	Pendalaman Tugas DPRD	3.109.766.300,00	0,00	0,00	0,00
		2.705.479.422,00	0,00	0,00	0,00
4.02.02.2.04.03	Publikasi dan Dokumentasi Dewan	1.672.680.000,00	0,00	0,00	0,00
		1.647.317.120,00	0,00	0,00	0,00
4.02.02.2.04.04	Penyediaan Kelompok Pakar dan Tim Ahli	0,00	0,00	0,00	0,00
		0,00	0,00	0,00	0,00



KODE	URAIAN URUSAN, ORGANISASI, PROGRAM DAN KEGIATAN	ANGGARAN			
		REALISASI			
		KELOMPOK BELANJA			
		OPERASI	MODAL	TDK TERDUGA	TRANSFER
4.02.02.2.04.05	Penyediaan Tenaga Ahli Fraksi	185.000.000,00	0,00	0,00	0,00
		182.955.000,00	0,00	0,00	0,00
4.02.02.2.04.06	Penyelenggaraan Hubungan Masyarakat	153.120.000,00	0,00	0,00	0,00
		132.640.000,00	0,00	0,00	0,00
4.02.02.2.05	Penyerapan dan Penghimpunan Aspirasi Masyarakat	2.422.669.170,00	0,00	0,00	0,00
		2.201.806.300,00	0,00	0,00	0,00
4.02.02.2.05.01	Kunjungan Kerja dalam Daerah	800.000,00	0,00	0,00	0,00
		675.000,00	0,00	0,00	0,00
4.02.02.2.05.02	Penyusunan Pokok-Pokok Pikiran DPRD	99.990.500,00	0,00	0,00	0,00
		92.777.500,00	0,00	0,00	0,00
4.02.02.2.05.03	Pelaksanaan Reses	2.321.878.670,00	0,00	0,00	0,00
		2.108.353.800,00	0,00	0,00	0,00
4.02.02.2.06	Pelaksanaan dan Pengawasan Kode Etik DPRD	311.048.000,00	0,00	0,00	0,00
		270.276.300,00	0,00	0,00	0,00
4.02.02.2.06.01	Penyusunan Kode Etik DPRD	311.048.000,00	0,00	0,00	0,00
		270.276.300,00	0,00	0,00	0,00
4.02.02.2.08	Fasilitasi Tugas DPRD	6.519.740.000,00	0,00	0,00	0,00
		6.440.937.261,00	0,00	0,00	0,00
4.02.02.2.08.01	Koordinasi dan Konsultasi Pelaksanaan Tugas DPRD	3.750.000.000,00	0,00	0,00	0,00
		3.711.481.147,00	0,00	0,00	0,00
4.02.02.2.08.02	Penyusunan Laporan Kinerja DPRD	69.740.000,00	0,00	0,00	0,00
		67.112.000,00	0,00	0,00	0,00
4.02.02.2.08.03	Fasilitasi Pelaksanaan Tugas Badan Musyawarah	200.000.000,00	0,00	0,00	0,00
		188.203.100,00	0,00	0,00	0,00
4.02.02.2.08.04	Fasilitasi Tugas Pimpinan DPRD	2.500.000.000,00	0,00	0,00	0,00
		2.474.141.014,00	0,00	0,00	0,00
5	<b>UNSUR PENUNJANG URUSAN PEMERINTAHAN</b>	190.028.025.500,00	979.649.500,00	9.900.000.000,00	520.959.006.000,00
		174.000.639.533,00	962.839.137,00	521.274.034,00	514.136.676.274,00
5.01	<b>PERENCANAAN</b>	6.725.611.000,00	244.200.000,00	0,00	0,00
		6.019.286.645,00	241.514.680,00	0,00	0,00
5.01.01	<b>PROGRAM PENUNJANG URUSAN PEMERINTAHAN DAERAH</b>	4.429.211.000,00	244.200.000,00	0,00	0,00
		3.991.189.764,00	241.514.680,00	0,00	0,00
5.01.01.2.01	Perencanaan, Penganggaran, dan Evaluasi Kinerja Perangkat Daerah	30.000.000,00	0,00	0,00	0,00
		29.949.250,00	0,00	0,00	0,00
5.01.01.2.01.01	Penyusunan Dokumen Perencanaan Perangkat Daerah	25.000.000,00	0,00	0,00	0,00
		24.991.750,00	0,00	0,00	0,00
5.01.01.2.01.06	Koordinasi dan Penyusunan Laporan Capaian Kinerja dan Ikhtisar Realisasi Kinerja SKPD	5.000.000,00	0,00	0,00	0,00
		4.957.500,00	0,00	0,00	0,00





KODE	URAIAN URUSAN, ORGANISASI, PROGRAM DAN KEGIATAN	ANGGARAN			
		REALISASI			
		KELOMPOK BELANJA			
		OPERASI	MODAL	TDK TERDUGA	TRANSFER
5.01.01.2.02	Administrasi Keuangan Perangkat Daerah	3.175.082.000,00	0,00	0,00	0,00
		2.891.975.678,00	0,00	0,00	0,00
5.01.01.2.02.01	Penyediaan Gaji dan Tunjangan ASN	3.085.082.000,00	0,00	0,00	0,00
		2.807.185.928,00	0,00	0,00	0,00
5.01.01.2.02.03	Pelaksanaan Penatausahaan dan Pengujian/Verifikasi Keuangan SKPD	90.000.000,00	0,00	0,00	0,00
		84.789.750,00	0,00	0,00	0,00
5.01.01.2.05	Administrasi Kepegawaian Perangkat Daerah	40.000.000,00	0,00	0,00	0,00
		11.987.066,00	0,00	0,00	0,00
5.01.01.2.05.09	Pendidikan dan Pelatihan Pegawai Berdasarkan Tugas dan Fungsi	40.000.000,00	0,00	0,00	0,00
		11.987.066,00	0,00	0,00	0,00
5.01.01.2.06	Administrasi Umum Perangkat Daerah	273.500.000,00	0,00	0,00	0,00
		253.565.477,00	0,00	0,00	0,00
5.01.01.2.06.01	Penyediaan Komponen Instalasi Listrik/Penerangan Bangunan Kantor	20.000.000,00	0,00	0,00	0,00
		17.985.000,00	0,00	0,00	0,00
5.01.01.2.06.02	Penyediaan Peralatan dan Perlengkapan Kantor	70.000.000,00	0,00	0,00	0,00
		69.278.800,00	0,00	0,00	0,00
5.01.01.2.06.04	Penyediaan Bahan Logistik Kantor	66.500.000,00	0,00	0,00	0,00
		61.049.100,00	0,00	0,00	0,00
5.01.01.2.06.05	Penyediaan Barang Cetak dan Penggandaan	35.000.000,00	0,00	0,00	0,00
		25.035.750,00	0,00	0,00	0,00
5.01.01.2.06.06	Penyediaan Bahan Bacaan dan Peraturan Perundang-undangan	12.000.000,00	0,00	0,00	0,00
		11.800.000,00	0,00	0,00	0,00
5.01.01.2.06.09	Penyelenggaraan Rapat Koordinasi dan Konsultasi SKPD	70.000.000,00	0,00	0,00	0,00
		68.416.827,00	0,00	0,00	0,00
5.01.01.2.07	Pengadaan Barang Milik Daerah Penunjang Urusan Pemerintah Daerah	0,00	244.200.000,00	0,00	0,00
		0,00	241.514.680,00	0,00	0,00
5.01.01.2.07.06	Pengadaan Peralatan dan Mesin Lainnya	0,00	244.200.000,00	0,00	0,00
		0,00	241.514.680,00	0,00	0,00
5.01.01.2.08	Penyediaan Jasa Penunjang Urusan Pemerintahan Daerah	203.548.000,00	0,00	0,00	0,00
		167.269.945,00	0,00	0,00	0,00
5.01.01.2.08.01	Penyediaan Jasa Surat Menyurat	2.000.000,00	0,00	0,00	0,00
		1.998.000,00	0,00	0,00	0,00
5.01.01.2.08.02	Penyediaan Jasa Komunikasi, Sumber Daya Air dan Listrik	188.000.000,00	0,00	0,00	0,00
		155.090.342,00	0,00	0,00	0,00
5.01.01.2.08.04	Penyediaan Jasa Pelayanan Umum Kantor	13.548.000,00	0,00	0,00	0,00
		10.181.603,00	0,00	0,00	0,00
5.01.01.2.09	Pemeliharaan Barang Milik Daerah Penunjang Urusan Pemerintahan Daerah	707.081.000,00	0,00	0,00	0,00
		636.442.348,00	0,00	0,00	0,00



KODE	URAIAN URUSAN, ORGANISASI, PROGRAM DAN KEGIATAN	ANGGARAN			
		REALISASI			
		KELOMPOK BELANJA			
		OPERASI	MODAL	TDK TERDUGA	TRANSFER
5.01.01.2.09.01	Penyediaan Jasa Pemeliharaan, Biaya Pemeliharaan, dan Pajak Kendaraan Perorangan Dinas atau Kendaraan Dinas Jabatan	252.000.000,00	0,00	0,00	0,00
		185.181.498,00	0,00	0,00	0,00
5.01.01.2.09.05	Pemeliharaan Mebel	10.000.000,00	0,00	0,00	0,00
		9.950.000,00	0,00	0,00	0,00
5.01.01.2.09.06	Pemeliharaan Peralatan dan Mesin Lainnya	90.000.000,00	0,00	0,00	0,00
		88.089.100,00	0,00	0,00	0,00
5.01.01.2.09.09	Pemeliharaan/Rehabilitasi Gedung Kantor dan Bangunan Lainnya	355.081.000,00	0,00	0,00	0,00
		353.221.750,00	0,00	0,00	0,00
5.01.02	<b>PROGRAM PERENCANAAN, PENGENDALIAN DAN EVALUASI PEMBANGUNAN DAERAH</b>	656.250.000,00	0,00	0,00	0,00
		594.196.100,00	0,00	0,00	0,00
5.01.02.2.01	Penyusunan Perencanaan dan Pendanaan	343.700.000,00	0,00	0,00	0,00
		328.080.380,00	0,00	0,00	0,00
5.01.02.2.01.03	Pelaksanaan Konsultasi Publik	15.000.000,00	0,00	0,00	0,00
		15.000.000,00	0,00	0,00	0,00
5.01.02.2.01.05	Pelaksanaan Musrenbang Kabupaten/Kota	28.000.000,00	0,00	0,00	0,00
		27.987.500,00	0,00	0,00	0,00
5.01.02.2.01.07	Koordinasi Penyusunan dan Penetapan Dokumen Perencanaan Pembangunan Daerah Kabupaten/Kota	300.700.000,00	0,00	0,00	0,00
		285.092.880,00	0,00	0,00	0,00
5.01.02.2.02	Analisis Data dan Informasi Pemerintahan Daerah Bidang Perencanaan Pembangunan Daerah	105.300.000,00	0,00	0,00	0,00
		98.782.500,00	0,00	0,00	0,00
5.01.02.2.02.01	Analisis Data dan Informasi Perencanaan Pembangunan Daerah	75.300.000,00	0,00	0,00	0,00
		69.412.500,00	0,00	0,00	0,00
5.01.02.2.02.03	Penyusunan Profil Pembangunan Daerah Kabupaten/Kota	30.000.000,00	0,00	0,00	0,00
		29.370.000,00	0,00	0,00	0,00
5.01.02.2.03	Pengendalian, Evaluasi dan Pelaporan Bidang Perencanaan Pembangunan Daerah	207.250.000,00	0,00	0,00	0,00
		167.333.220,00	0,00	0,00	0,00
5.01.02.2.03.01	Koordinasi Pengendalian Perencanaan dan Pelaksanaan Pembangunan Daerah di Kabupaten/Kota	75.000.000,00	0,00	0,00	0,00
		67.215.300,00	0,00	0,00	0,00
5.01.02.2.03.02	Pengendalian Pelaksanaan Kerjasama Daerah	25.000.000,00	0,00	0,00	0,00
		13.705.000,00	0,00	0,00	0,00
5.01.02.2.03.03	Monitoring, Evaluasi dan Penyusunan Laporan Berkala Pelaksanaan Pembangunan Daerah	107.250.000,00	0,00	0,00	0,00
		86.412.920,00	0,00	0,00	0,00
5.01.03	<b>PROGRAM KOORDINASI DAN SINKRONISASI PERENCANAAN PEMBANGUNAN DAERAH</b>	1.640.150.000,00	0,00	0,00	0,00
		1.433.900.781,00	0,00	0,00	0,00
5.01.03.2.01	Koordinasi Perencanaan Bidang Pemerintahan dan Pembangunan Manusia	670.000.000,00	0,00	0,00	0,00
		588.720.476,00	0,00	0,00	0,00



KODE	URAIAN URUSAN, ORGANISASI, PROGRAM DAN KEGIATAN	ANGGARAN REALISASI			
		KELOMPOK BELANJA			
		OPERASI	MODAL	TDK TERDUGA	TRANSFER
5.01.03.2.01.01	Koordinasi Penyusunan Dokumen Perencanaan Pembangunan Daerah Bidang Pemerintahan (RPJPD, RPJMD dan RKPD)	25.000.000,00	0,00	0,00	0,00
		24.155.000,00	0,00	0,00	0,00
5.01.03.2.01.02	Asistensi Penyusunan Dokumen Perencanaan Pembangunan Perangkat Daerah Bidang Pemerintahan	25.000.000,00	0,00	0,00	0,00
		22.909.000,00	0,00	0,00	0,00
5.01.03.2.01.03	Pelaksanaan Monitoring dan Evaluasi Penyusunan Dokumen Perencanaan Pembangunan Perangkat Daerah Bidang Pemerintahan	25.000.000,00	0,00	0,00	0,00
		18.143.500,00	0,00	0,00	0,00
5.01.03.2.01.04	Koordinasi Pelaksanaan Sinergitas dan Harmonisasi Perencanaan Pembangunan Daerah Bidang Pemerintahan	30.000.000,00	0,00	0,00	0,00
		28.288.500,00	0,00	0,00	0,00
5.01.03.2.01.05	Koordinasi Penyusunan Dokumen Perencanaan Pembangunan Daerah Bidang Pembangunan Manusia (RPJPD, RPJMD dan RKPD)	75.000.000,00	0,00	0,00	0,00
		67.552.868,00	0,00	0,00	0,00
5.01.03.2.01.06	Asistensi Penyusunan Dokumen Perencanaan Pembangunan Perangkat Daerah Bidang Pembangunan Manusia	75.000.000,00	0,00	0,00	0,00
		45.844.927,00	0,00	0,00	0,00
5.01.03.2.01.07	Pelaksanaan Monitoring dan Evaluasi Penyusunan Dokumen Perencanaan Pembangunan Perangkat Daerah Bidang Pembangunan Manusia	90.000.000,00	0,00	0,00	0,00
		85.075.750,00	0,00	0,00	0,00
5.01.03.2.01.08	Koordinasi Pelaksanaan Sinergitas dan Harmonisasi Perencanaan Pembangunan Daerah Bidang Pembangunan Manusia	325.000.000,00	0,00	0,00	0,00
		296.750.931,00	0,00	0,00	0,00
5.01.03.2.02	Koordinasi Perencanaan Bidang Perekonomian dan SDA (Sumber Daya Alam)	365.000.000,00	0,00	0,00	0,00
		329.513.485,00	0,00	0,00	0,00
5.01.03.2.02.01	Koordinasi Penyusunan Dokumen Perencanaan Pembangunan Daerah Bidang Perekonomian (RPJPD, RPJMD dan RKPD)	65.000.000,00	0,00	0,00	0,00
		62.163.500,00	0,00	0,00	0,00
5.01.03.2.02.02	Asistensi Penyusunan Dokumen Perencanaan Pembangunan Perangkat Daerah Bidang Perekonomian	40.000.000,00	0,00	0,00	0,00
		36.189.830,00	0,00	0,00	0,00
5.01.03.2.02.03	Pelaksanaan Monitoring dan Evaluasi Penyusunan Dokumen Perencanaan Pembangunan Perangkat Daerah Bidang Perekonomian	40.000.000,00	0,00	0,00	0,00
		25.848.000,00	0,00	0,00	0,00
5.01.03.2.02.04	Koordinasi Pelaksanaan Sinergitas dan Harmonisasi Perencanaan Pembangunan Daerah Bidang Perekonomian	40.000.000,00	0,00	0,00	0,00
		38.355.550,00	0,00	0,00	0,00



KODE	URAIAN URUSAN, ORGANISASI, PROGRAM DAN KEGIATAN	ANGGARAN			
		REALISASI			
		KELOMPOK BELANJA			
		OPERASI	MODAL	TDK TERDUGA	TRANSFER
5.01.03.2.02.05	Koordinasi Penyusunan Dokumen Perencanaan Pembangunan Daerah Bidang SDA (RPJPD, RPJMD dan RKPD)	70.000.000,00	0,00	0,00	0,00
		66.493.021,00	0,00	0,00	0,00
5.01.03.2.02.06	Asistensi Penyusunan Dokumen Perencanaan Pembangunan Perangkat Daerah Bidang SDA	35.000.000,00	0,00	0,00	0,00
		32.883.684,00	0,00	0,00	0,00
5.01.03.2.02.07	Pelaksanaan Monitoring dan Evaluasi Penyusunan Dokumen Perencanaan Pembangunan Perangkat Daerah Bidang SDA	40.000.000,00	0,00	0,00	0,00
		35.645.000,00	0,00	0,00	0,00
5.01.03.2.02.08	Koordinasi Pelaksanaan Sinergitas dan Harmonisasi Perencanaan Pembangunan Daerah Bidang SDA	35.000.000,00	0,00	0,00	0,00
		31.934.900,00	0,00	0,00	0,00
5.01.03.2.03	Koordinasi Perencanaan Bidang Infrastruktur dan Kewilayahan	605.150.000,00	0,00	0,00	0,00
		515.666.820,00	0,00	0,00	0,00
5.01.03.2.03.01	Koordinasi Penyusunan Dokumen Perencanaan Pembangunan Daerah Bidang Infrastruktur (RPJPD, RPJMD dan RKPD)	32.315.600,00	0,00	0,00	0,00
		30.222.800,00	0,00	0,00	0,00
5.01.03.2.03.02	Asistensi Penyusunan Dokumen Perencanaan Pembangunan Perangkat Daerah Bidang Infrastruktur	31.785.600,00	0,00	0,00	0,00
		20.208.500,00	0,00	0,00	0,00
5.01.03.2.03.03	Pelaksanaan Monitoring dan Evaluasi Penyusunan Dokumen Perencanaan Pembangunan Perangkat Daerah Bidang Infrastruktur	34.121.300,00	0,00	0,00	0,00
		28.104.750,00	0,00	0,00	0,00
5.01.03.2.03.04	Koordinasi Pelaksanaan Sinergitas dan Harmonisasi Perencanaan Pembangunan Daerah Bidang Infrastruktur	141.000.000,00	0,00	0,00	0,00
		135.727.444,00	0,00	0,00	0,00
5.01.03.2.03.05	Koordinasi Penyusunan Dokumen Perencanaan Pembangunan Daerah Bidang Kewilayahan (RPJPD, RPJMD dan RKPD)	30.025.000,00	0,00	0,00	0,00
		24.809.000,00	0,00	0,00	0,00
5.01.03.2.03.06	Asistensi Penyusunan Dokumen Perencanaan Pembangunan Perangkat Daerah Bidang Kewilayahan	32.400.000,00	0,00	0,00	0,00
		25.834.500,00	0,00	0,00	0,00
5.01.03.2.03.07	Pelaksanaan Monitoring dan Evaluasi Penyusunan Dokumen Perencanaan Pembangunan Perangkat Daerah Bidang Kewilayahan	28.502.500,00	0,00	0,00	0,00
		24.916.826,00	0,00	0,00	0,00
5.01.03.2.03.08	Koordinasi Pelaksanaan Sinergitas dan Harmonisasi Perencanaan Pembangunan Daerah Bidang Kewilayahan	275.000.000,00	0,00	0,00	0,00
		225.843.000,00	0,00	0,00	0,00
5.02	<b>KEUANGAN</b>	173.248.271.000,00	636.522.000,00	9.900.000.000,00	520.959.006.000,00
		159.151.222.722,00	623.216.960,00	521.274.034,00	514.136.676.274,00



KODE	URAIAN URUSAN, ORGANISASI, PROGRAM DAN KEGIATAN	ANGGARAN			
		REALISASI			
		KELOMPOK BELANJA			
		OPERASI	MODAL	TDK TERDUGA	TRANSFER
5.02.01	<b>PROGRAM PENUNJANG URUSAN PEMERINTAHAN DAERAH</b>	165.298.020.000,00	636.522.000,00	0,00	0,00
		151.645.797.556,00	623.216.960,00	0,00	0,00
5.02.01.2.01	Perencanaan, Penganggaran, dan Evaluasi Kinerja Perangkat Daerah	83.000.000,00	0,00	0,00	0,00
		67.277.352,00	0,00	0,00	0,00
5.02.01.2.01.01	Penyusunan Dokumen Perencanaan Perangkat Daerah	30.000.000,00	0,00	0,00	0,00
		15.091.852,00	0,00	0,00	0,00
5.02.01.2.01.02	Koordinasi dan Penyusunan Dokumen RKA-SKPD	41.000.000,00	0,00	0,00	0,00
		40.401.500,00	0,00	0,00	0,00
5.02.01.2.01.06	Koordinasi dan Penyusunan Laporan Capaian Kinerja dan Ikhtisar Realisasi Kinerja SKPD	12.000.000,00	0,00	0,00	0,00
		11.784.000,00	0,00	0,00	0,00
5.02.01.2.02	Administrasi Keuangan Perangkat Daerah	122.381.031.000,00	0,00	0,00	0,00
		111.489.360.910,00	0,00	0,00	0,00
5.02.01.2.02.01	Penyediaan Gaji dan Tunjangan ASN	121.796.589.000,00	0,00	0,00	0,00
		110.931.285.862,00	0,00	0,00	0,00
5.02.01.2.02.03	Pelaksanaan Penatausahaan dan Pengujian/Verifikasi Keuangan SKPD	550.414.000,00	0,00	0,00	0,00
		528.669.048,00	0,00	0,00	0,00
5.02.01.2.02.04	Koordinasi dan Pelaksanaan Akuntansi SKPD	21.300.000,00	0,00	0,00	0,00
		17.040.000,00	0,00	0,00	0,00
5.02.01.2.02.05	Koordinasi dan Penyusunan Laporan Keuangan Akhir Tahun SKPD	12.728.000,00	0,00	0,00	0,00
		12.366.000,00	0,00	0,00	0,00
5.02.01.2.05	Administrasi Kepegawaian Perangkat Daerah	205.960.000,00	0,00	0,00	0,00
		143.989.400,00	0,00	0,00	0,00
5.02.01.2.05.09	Pendidikan dan Pelatihan Pegawai Berdasarkan Tugas dan Fungsi	205.960.000,00	0,00	0,00	0,00
		143.989.400,00	0,00	0,00	0,00
5.02.01.2.06	Administrasi Umum Perangkat Daerah	732.605.000,00	0,00	0,00	0,00
		668.121.806,00	0,00	0,00	0,00
5.02.01.2.06.01	Penyediaan Komponen Instalasi Listrik/Penerangan Bangunan Kantor	11.500.000,00	0,00	0,00	0,00
		11.333.230,00	0,00	0,00	0,00
5.02.01.2.06.02	Penyediaan Peralatan dan Perlengkapan Kantor	98.390.000,00	0,00	0,00	0,00
		96.417.500,00	0,00	0,00	0,00
5.02.01.2.06.03	Penyediaan Peralatan Rumah Tangga	48.000.000,00	0,00	0,00	0,00
		47.289.800,00	0,00	0,00	0,00
5.02.01.2.06.04	Penyediaan Bahan Logistik Kantor	220.990.000,00	0,00	0,00	0,00
		175.263.500,00	0,00	0,00	0,00
5.02.01.2.06.05	Penyediaan Barang Cetak dan Penggandaan	67.705.000,00	0,00	0,00	0,00
		61.713.690,00	0,00	0,00	0,00
5.02.01.2.06.06	Penyediaan Bahan Bacaan dan Peraturan Perundang-undangan	26.020.000,00	0,00	0,00	0,00
		25.924.000,00	0,00	0,00	0,00



KODE	URAIAN URUSAN, ORGANISASI, PROGRAM DAN KEGIATAN	ANGGARAN			
		REALISASI			
		KELOMPOK BELANJA			
		OPERASI	MODAL	TDK TERDUGA	TRANSFER
5.02.01.2.06.09	Penyelenggaraan Rapat Koordinasi dan Konsultasi SKPD	260.000.000,00	0,00	0,00	0,00
		250.180.086,00	0,00	0,00	0,00
5.02.01.2.06.11	Dukungan Pelaksanaan Sistem Pemerintahan Berbasis Elektronik pada SKPD	0,00	0,00	0,00	0,00
		0,00	0,00	0,00	0,00
5.02.01.2.07	Pengadaan Barang Milik Daerah Penunjang Urusan Pemerintah Daerah	16.458.000,00	636.522.000,00	0,00	0,00
		14.637.000,00	623.216.960,00	0,00	0,00
5.02.01.2.07.06	Pengadaan Peralatan dan Mesin Lainnya	13.278.000,00	459.702.000,00	0,00	0,00
		12.917.000,00	457.935.760,00	0,00	0,00
5.02.01.2.07.09	Pengadaan Gedung Kantor atau Bangunan Lainnya	3.180.000,00	176.820.000,00	0,00	0,00
		1.720.000,00	165.281.200,00	0,00	0,00
5.02.01.2.08	Penyediaan Jasa Penunjang Urusan Pemerintahan Daerah	41.102.819.000,00	0,00	0,00	0,00
		38.680.413.270,00	0,00	0,00	0,00
5.02.01.2.08.01	Penyediaan Jasa Surat Menyurat	9.500.000,00	0,00	0,00	0,00
		8.550.000,00	0,00	0,00	0,00
5.02.01.2.08.02	Penyediaan Jasa Komunikasi, Sumber Daya Air dan Listrik	40.524.855.000,00	0,00	0,00	0,00
		38.220.405.440,00	0,00	0,00	0,00
5.02.01.2.08.04	Penyediaan Jasa Pelayanan Umum Kantor	568.464.000,00	0,00	0,00	0,00
		451.457.830,00	0,00	0,00	0,00
5.02.01.2.09	Pemeliharaan Barang Milik Daerah Penunjang Urusan Pemerintahan Daerah	776.147.000,00	0,00	0,00	0,00
		581.997.818,00	0,00	0,00	0,00
5.02.01.2.09.01	Penyediaan Jasa Pemeliharaan, Biaya Pemeliharaan, dan Pajak Kendaraan Perorangan Dinas atau Kendaraan Dinas Jabatan	139.605.000,00	0,00	0,00	0,00
		129.466.655,00	0,00	0,00	0,00
5.02.01.2.09.02	Penyediaan Jasa Pemeliharaan, Biaya Pemeliharaan, Pajak dan Perizinan Kendaraan Dinas Operasional atau Lapangan	320.000.000,00	0,00	0,00	0,00
		267.311.870,00	0,00	0,00	0,00
5.02.01.2.09.05	Pemeliharaan Mebel	10.000.000,00	0,00	0,00	0,00
		4.850.000,00	0,00	0,00	0,00
5.02.01.2.09.06	Pemeliharaan Peralatan dan Mesin Lainnya	177.205.000,00	0,00	0,00	0,00
		77.835.918,00	0,00	0,00	0,00
5.02.01.2.09.09	Pemeliharaan/Rehabilitasi Gedung Kantor dan Bangunan Lainnya	129.337.000,00	0,00	0,00	0,00
		102.533.375,00	0,00	0,00	0,00
5.02.02	<b>PROGRAM PENGELOLAAN KEUANGAN DAERAH</b>	2.565.000.000,00	0,00	9.900.000.000,00	520.959.006.000,00
		2.353.385.273,00	0,00	521.274.034,00	514.136.676.274,00
5.02.02.2.01	Koordinasi dan Penyusunan Rencana Anggaran Daerah	1.125.000.000,00	0,00	0,00	0,00
		1.093.754.300,00	0,00	0,00	0,00
5.02.02.2.01.01	Koordinasi dan Penyusunan KUA dan PPAS	60.000.000,00	0,00	0,00	0,00
		58.219.500,00	0,00	0,00	0,00



KODE	URAIAN URUSAN, ORGANISASI, PROGRAM DAN KEGIATAN	ANGGARAN REALISASI			
		KELOMPOK BELANJA			
		OPERASI	MODAL	TDK TERDUGA	TRANSFER
5.02.02.2.01.07	Koordinasi dan Penyusunan Peraturan Daerah tentang APBD dan Peraturan Kepala Daerah tentang Penjabaran APBD	515.000.000,00	0,00	0,00	0,00
		501.910.740,00	0,00	0,00	0,00
5.02.02.2.01.08	Koordinasi dan Penyusunan Peraturan Daerah tentang Perubahan APBD dan Peraturan Kepala Daerah tentang Penjabaran Perubahan APBD	375.000.000,00	0,00	0,00	0,00
		362.521.510,00	0,00	0,00	0,00
5.02.02.2.01.13	Pembinaan Perencanaan Penganggaran Daerah Pemerintah Kabupaten/Kota	175.000.000,00	0,00	0,00	0,00
		171.102.550,00	0,00	0,00	0,00
5.02.02.2.02	Koordinasi dan Pengelolaan Perbendaharaan Daerah	810.000.000,00	0,00	0,00	0,00
		691.658.479,00	0,00	0,00	0,00
5.02.02.2.02.01	Koordinasi dan Pengelolaan Kas Daerah	400.000.000,00	0,00	0,00	0,00
		327.799.239,00	0,00	0,00	0,00
5.02.02.2.02.10	Penyusunan Petunjuk Teknis Administrasi Keuangan yang Berkaitan dengan Penerimaan dan Pengeluaran Kas Serta Penatausahaan dan Pertanggungjawaban Sub Kegiatan	70.000.000,00	0,00	0,00	0,00
		52.216.967,00	0,00	0,00	0,00
5.02.02.2.02.11	Pembinaan Penatausahaan Keuangan Pemerintah Kabupaten/Kota	340.000.000,00	0,00	0,00	0,00
		311.642.273,00	0,00	0,00	0,00
5.02.02.2.03	Koordinasi dan Pelaksanaan Akuntansi dan Pelaporan Keuangan Daerah	630.000.000,00	0,00	0,00	0,00
		567.972.494,00	0,00	0,00	0,00
5.02.02.2.03.01	Koordinasi Pelaksanaan Akuntansi Penerimaan dan Pengeluaran Kas Daerah	100.000.000,00	0,00	0,00	0,00
		95.902.230,00	0,00	0,00	0,00
5.02.02.2.03.03	Koordinasi Penyusunan Laporan Pertanggungjawaban Pelaksanaan APBD Bulanan, Triwulanan dan Semesteran	530.000.000,00	0,00	0,00	0,00
		472.070.264,00	0,00	0,00	0,00
5.02.02.2.04	Penunjang Urusan Kewenangan Pengelolaan Keuangan Daerah	0,00	0,00	9.900.000.000,00	520.959.006.000,00
		0,00	0,00	521.274.034,00	514.136.676.274,00
5.02.02.2.04.08	Analisis Perencanaan dan Penyaluran Bantuan Keuangan	0,00	0,00	0,00	520.959.006.000,00
		0,00	0,00	0,00	514.136.676.274,00
5.02.02.2.04.09	Pengelolaan Dana Darurat dan Mendesak	0,00	0,00	9.900.000.000,00	0,00
		0,00	0,00	521.274.034,00	0,00
5.02.03	<b>PROGRAM PENGELOLAAN BARANG MILIK DAERAH</b>	2.820.679.000,00	0,00	0,00	0,00
		2.708.330.106,00	0,00	0,00	0,00
5.02.03.2.01	Pengelolaan Barang Milik Daerah	2.820.679.000,00	0,00	0,00	0,00
		2.708.330.106,00	0,00	0,00	0,00
5.02.03.2.01.01	Penyusunan Standar Harga	175.000.000,00	0,00	0,00	0,00
		158.390.500,00	0,00	0,00	0,00
5.02.03.2.01.04	Penyusunan Kebijakan Pengelolaan Barang Milik Daerah	1.400.000.000,00	0,00	0,00	0,00
		1.370.628.410,00	0,00	0,00	0,00



KODE	URAIAN URUSAN, ORGANISASI, PROGRAM DAN KEGIATAN	ANGGARAN			
		REALISASI			
		KELOMPOK BELANJA			
		OPERASI	MODAL	TDK TERDUGA	TRANSFER
5.02.03.2.01.05	Penatausahaan Barang Milik Daerah	350.000.000,00	0,00	0,00	0,00
		333.850.000,00	0,00	0,00	0,00
5.02.03.2.01.06	Inventarisasi Barang Milik Daerah	357.679.000,00	0,00	0,00	0,00
		349.618.059,00	0,00	0,00	0,00
5.02.03.2.01.07	Pengamanan Barang Milik Daerah	128.000.000,00	0,00	0,00	0,00
		112.885.432,00	0,00	0,00	0,00
5.02.03.2.01.08	Penilaian Barang Milik Daerah	130.000.000,00	0,00	0,00	0,00
		125.404.500,00	0,00	0,00	0,00
5.02.03.2.01.10	Optimalisasi Penggunaan, Pemanfaatan, Pemindahtanganan, Pemusnahan, dan Penghapusan Barang Milik Daerah	140.000.000,00	0,00	0,00	0,00
		131.436.800,00	0,00	0,00	0,00
5.02.03.2.01.13	Pembinaan Pengelolaan Barang Milik Daerah Pemerintah Kabupaten/Kota	140.000.000,00	0,00	0,00	0,00
		126.116.405,00	0,00	0,00	0,00
5.02.04	<b>PROGRAM PENGELOLAAN PENDAPATAN DAERAH</b>	2.564.572.000,00	0,00	0,00	0,00
		2.443.709.787,00	0,00	0,00	0,00
5.02.04.2.01	Kegiatan Pengelolaan Pendapatan Daerah	2.564.572.000,00	0,00	0,00	0,00
		2.443.709.787,00	0,00	0,00	0,00
5.02.04.2.01.01	Perencanaan pengelolaan pajak daerah	38.635.000,00	0,00	0,00	0,00
		35.663.000,00	0,00	0,00	0,00
5.02.04.2.01.02	Analisa dan Pengembangan Pajak Daerah, serta Penyusunan Kebijakan Pajak Daerah.	303.335.000,00	0,00	0,00	0,00
		285.159.040,00	0,00	0,00	0,00
5.02.04.2.01.03	Penyuluhan dan Penyebarluasan Kebijakan Pajak Daerah	219.005.000,00	0,00	0,00	0,00
		196.232.600,00	0,00	0,00	0,00
5.02.04.2.01.05	Pendataan dan Pendaftaran Objek Pajak Daerah	89.579.000,00	0,00	0,00	0,00
		67.341.500,00	0,00	0,00	0,00
5.02.04.2.01.06	Pengolahan, Pemeliharaan, dan Pelaporan Basis Data Pajak Daerah	309.315.000,00	0,00	0,00	0,00
		293.050.400,00	0,00	0,00	0,00
5.02.04.2.01.09	Pelayanan dan Konsultasi Pajak Daerah	120.456.000,00	0,00	0,00	0,00
		113.244.252,00	0,00	0,00	0,00
5.02.04.2.01.11	Penagihan Pajak Daerah	1.200.403.000,00	0,00	0,00	0,00
		1.175.997.495,00	0,00	0,00	0,00
5.02.04.2.01.13	Pengendalian, Pemeriksaan dan Pengawasan Pajak Daerah	283.844.000,00	0,00	0,00	0,00
		277.021.500,00	0,00	0,00	0,00
5.03	<b>KEPEGAWAIAN</b>	7.755.978.500,00	98.927.500,00	0,00	0,00
		6.602.492.404,00	98.107.497,00	0,00	0,00
5.03.01	<b>PROGRAM PENUNJANG URUSAN PEMERINTAHAN DAERAH</b>	4.537.931.500,00	98.927.500,00	0,00	0,00
		4.262.424.463,00	98.107.497,00	0,00	0,00
5.03.01.2.01	Perencanaan, Penganggaran, dan Evaluasi Kinerja Perangkat Daerah	60.000.000,00	0,00	0,00	0,00
		58.098.500,00	0,00	0,00	0,00





KODE	URAIAN URUSAN, ORGANISASI, PROGRAM DAN KEGIATAN	ANGGARAN			
		REALISASI			
		KELOMPOK BELANJA			
		OPERASI	MODAL	TDK TERDUGA	TRANSFER
5.03.01.2.01.01	Penyusunan Dokumen Perencanaan Perangkat Daerah	25.000.000,00	0,00	0,00	0,00
		23.937.500,00	0,00	0,00	0,00
5.03.01.2.01.06	Koordinasi dan Penyusunan Laporan Capaian Kinerja dan Ikhtisar Realisasi Kinerja SKPD	35.000.000,00	0,00	0,00	0,00
		34.161.000,00	0,00	0,00	0,00
5.03.01.2.02	Administrasi Keuangan Perangkat Daerah	3.560.826.000,00	0,00	0,00	0,00
		3.355.287.207,00	0,00	0,00	0,00
5.03.01.2.02.01	Penyediaan Gaji dan Tunjangan ASN	3.502.326.000,00	0,00	0,00	0,00
		3.297.362.207,00	0,00	0,00	0,00
5.03.01.2.02.03	Pelaksanaan Penatausahaan dan Pengujian/Verifikasi Keuangan SKPD	58.500.000,00	0,00	0,00	0,00
		57.925.000,00	0,00	0,00	0,00
5.03.01.2.05	Administrasi Kepegawaian Perangkat Daerah	55.000.000,00	0,00	0,00	0,00
		50.169.124,00	0,00	0,00	0,00
5.03.01.2.05.09	Pendidikan dan Pelatihan Pegawai Berdasarkan Tugas dan Fungsi	55.000.000,00	0,00	0,00	0,00
		50.169.124,00	0,00	0,00	0,00
5.03.01.2.06	Administrasi Umum Perangkat Daerah	240.220.000,00	0,00	0,00	0,00
		223.183.854,00	0,00	0,00	0,00
5.03.01.2.06.01	Penyediaan Komponen Instalasi Listrik/Penerangan Bangunan Kantor	7.000.000,00	0,00	0,00	0,00
		6.903.600,00	0,00	0,00	0,00
5.03.01.2.06.02	Penyediaan Peralatan dan Perlengkapan Kantor	63.850.000,00	0,00	0,00	0,00
		58.707.100,00	0,00	0,00	0,00
5.03.01.2.06.04	Penyediaan Bahan Logistik Kantor	35.810.000,00	0,00	0,00	0,00
		33.453.000,00	0,00	0,00	0,00
5.03.01.2.06.05	Penyediaan Barang Cetak dan Penggandaan	20.000.000,00	0,00	0,00	0,00
		19.332.600,00	0,00	0,00	0,00
5.03.01.2.06.06	Penyediaan Bahan Bacaan dan Peraturan Perundang-undangan	10.560.000,00	0,00	0,00	0,00
		10.260.000,00	0,00	0,00	0,00
5.03.01.2.06.09	Penyelenggaraan Rapat Koordinasi dan Konsultasi SKPD	103.000.000,00	0,00	0,00	0,00
		94.527.554,00	0,00	0,00	0,00
5.03.01.2.07	Pengadaan Barang Milik Daerah Penunjang Urusan Pemerintah Daerah	4.635.500,00	98.927.500,00	0,00	0,00
		4.185.500,00	98.107.497,00	0,00	0,00
5.03.01.2.07.05	Pengadaan Mebel	790.000,00	14.773.000,00	0,00	0,00
		340.000,00	14.623.500,00	0,00	0,00
5.03.01.2.07.06	Pengadaan Peralatan dan Mesin Lainnya	3.845.500,00	84.154.500,00	0,00	0,00
		3.845.500,00	83.483.997,00	0,00	0,00
5.03.01.2.08	Penyediaan Jasa Penunjang Urusan Pemerintahan Daerah	298.000.000,00	0,00	0,00	0,00
		274.885.198,00	0,00	0,00	0,00
5.03.01.2.08.02	Penyediaan Jasa Komunikasi, Sumber Daya Air dan Listrik	197.000.000,00	0,00	0,00	0,00
		174.265.130,00	0,00	0,00	0,00



KODE	URAIAN URUSAN, ORGANISASI, PROGRAM DAN KEGIATAN	ANGGARAN			
		REALISASI			
		KELOMPOK BELANJA			
		OPERASI	MODAL	TDK TERDUGA	TRANSFER
5.03.01.2.08.04	Penyediaan Jasa Pelayanan Umum Kantor	101.000.000,00	0,00	0,00	0,00
		100.620.068,00	0,00	0,00	0,00
5.03.01.2.09	Pemeliharaan Barang Milik Daerah Penunjang Urusan Pemerintahan Daerah	319.250.000,00	0,00	0,00	0,00
		296.615.080,00	0,00	0,00	0,00
5.03.01.2.09.01	Penyediaan Jasa Pemeliharaan, Biaya Pemeliharaan, dan Pajak Kendaraan Perorangan Dinas atau Kendaraan Dinas Jabatan	175.000.000,00	0,00	0,00	0,00
		156.853.500,00	0,00	0,00	0,00
5.03.01.2.09.06	Pemeliharaan Peralatan dan Mesin Lainnya	44.250.000,00	0,00	0,00	0,00
		42.416.580,00	0,00	0,00	0,00
5.03.01.2.09.09	Pemeliharaan/Rehabilitasi Gedung Kantor dan Bangunan Lainnya	100.000.000,00	0,00	0,00	0,00
		97.345.000,00	0,00	0,00	0,00
5.03.02	<b>PROGRAM KEPEGAWAIAN DAERAH</b>	3.218.047.000,00	0,00	0,00	0,00
		2.340.067.941,00	0,00	0,00	0,00
5.03.02.2.01	Pengadaan, Pemberhentian dan Informasi Kepegawaian ASN	1.993.500.000,00	0,00	0,00	0,00
		1.156.521.410,00	0,00	0,00	0,00
5.03.02.2.01.02	Penyusunan Rencana Kebutuhan, Jenis dan Jumlah Jabatan untuk Pelaksanaan Pengadaan ASN	42.500.000,00	0,00	0,00	0,00
		38.990.708,00	0,00	0,00	0,00
5.03.02.2.01.04	Evaluasi Pengadaan ASN dan Pengadaan ASN	1.491.000.000,00	0,00	0,00	0,00
		690.712.497,00	0,00	0,00	0,00
5.03.02.2.01.06	Koordinasi Pelaksanaan Administrasi Pemberhentian	73.500.000,00	0,00	0,00	0,00
		60.811.685,00	0,00	0,00	0,00
5.03.02.2.01.10	Pengelolaan Sistem Informasi Kepegawaian	226.500.000,00	0,00	0,00	0,00
		210.707.285,00	0,00	0,00	0,00
5.03.02.2.01.11	Pengelolaan Data Kepegawaian	160.000.000,00	0,00	0,00	0,00
		155.299.235,00	0,00	0,00	0,00
5.03.02.2.02	Mutasi dan Promosi ASN	587.500.000,00	0,00	0,00	0,00
		572.954.103,00	0,00	0,00	0,00
5.03.02.2.02.01	Pengelolaan Mutasi ASN	75.000.000,00	0,00	0,00	0,00
		72.478.098,00	0,00	0,00	0,00
5.03.02.2.02.02	Pengelolaan Kenaikan Pangkat ASN	100.000.000,00	0,00	0,00	0,00
		96.352.755,00	0,00	0,00	0,00
5.03.02.2.02.03	Pengelolaan Promosi ASN	412.500.000,00	0,00	0,00	0,00
		404.123.250,00	0,00	0,00	0,00
5.03.02.2.03	Pengembangan Kompetensi ASN	296.722.000,00	0,00	0,00	0,00
		279.740.017,00	0,00	0,00	0,00
5.03.02.2.03.02	Pengelolaan Assessment Center	167.722.000,00	0,00	0,00	0,00
		157.230.270,00	0,00	0,00	0,00
5.03.02.2.03.04	Pengelolaan Pendidikan Lanjutan ASN	58.800.000,00	0,00	0,00	0,00
		58.058.942,00	0,00	0,00	0,00



KODE	URAIAN URUSAN, ORGANISASI, PROGRAM DAN KEGIATAN	ANGGARAN			
		REALISASI			
		KELOMPOK BELANJA			
		OPERASI	MODAL	TDK TERDUGA	TRANSFER
5.03.02.2.03.12	Sosialisasi dan Penyebaran Informasi Jabatan Fungsional ASN	24.700.000,00	0,00	0,00	0,00
		24.640.450,00	0,00	0,00	0,00
5.03.02.2.03.14	Fasilitasi Pengembangan Karir dalam Jabatan Fungsional	45.500.000,00	0,00	0,00	0,00
		39.810.355,00	0,00	0,00	0,00
5.03.02.2.04	Penilaian dan Evaluasi Kinerja Aparatur	340.325.000,00	0,00	0,00	0,00
		330.852.411,00	0,00	0,00	0,00
5.03.02.2.04.01	Penyusunan Kebijakan Penilaian dan Evaluasi Kinerja Aparatur	61.625.000,00	0,00	0,00	0,00
		61.185.028,00	0,00	0,00	0,00
5.03.02.2.04.02	Pelaksanaan Penilaian dan Evaluasi Kinerja Aparatur	10.000.000,00	0,00	0,00	0,00
		9.805.000,00	0,00	0,00	0,00
5.03.02.2.04.03	Evaluasi Hasil Penilaian dan Evaluasi Kinerja Aparatur	21.000.000,00	0,00	0,00	0,00
		20.100.974,00	0,00	0,00	0,00
5.03.02.2.04.04	Pengelolaan Pemberian Penghargaan Bagi Pegawai	150.000.000,00	0,00	0,00	0,00
		147.246.000,00	0,00	0,00	0,00
5.03.02.2.04.05	Pengelolaan Tanda Jasa Bagi Pegawai	6.000.000,00	0,00	0,00	0,00
		4.694.310,00	0,00	0,00	0,00
5.03.02.2.04.07	Pembinaan Disiplin ASN	50.000.000,00	0,00	0,00	0,00
		48.091.899,00	0,00	0,00	0,00
5.03.02.2.04.08	Pengelolaan Penyelesaian Pelanggaran Disiplin ASN	35.700.000,00	0,00	0,00	0,00
		35.281.700,00	0,00	0,00	0,00
5.03.02.2.04.09	Pelayanan Proses Izin Perceraian Pegawai	6.000.000,00	0,00	0,00	0,00
		4.447.500,00	0,00	0,00	0,00
5.04	<b>PENDIDIKAN DAN PELATIHAN</b>	1.417.665.000,00	0,00	0,00	0,00
		1.411.192.070,00	0,00	0,00	0,00
5.04.02	<b>PROGRAM PENGEMBANGAN SUMBER DAYA MANUSIA</b>	1.417.665.000,00	0,00	0,00	0,00
		1.411.192.070,00	0,00	0,00	0,00
5.04.02.2.01	Pengembangan Kompetensi Teknis	157.300.000,00	0,00	0,00	0,00
		155.221.000,00	0,00	0,00	0,00
5.04.02.2.01.01	Penyusunan Kebijakan Teknis Dan Rencana Pengembangan Kompetensi Teknis Umum, Inti, dan Pilihan Bagi Jabatan Administrasi Penyelenggara Urusan Pemerintahan Konkuren, Perangkat Daerah Penunjang, dan Urusan Pemerintahan Umum	5.000.000,00	0,00	0,00	0,00
		4.830.000,00	0,00	0,00	0,00
5.04.02.2.01.03	Penyelenggaraan Pengembangan Kompetensi Teknis Umum, Inti, dan Pilihan Bagi Jabatan Administrasi Penyelenggara Urusan Pemerintahan Konkuren, Perangkat Daerah Penunjang, dan Urusan Pemerintahan Umum	145.300.000,00	0,00	0,00	0,00
		143.391.000,00	0,00	0,00	0,00



KODE	URAIAN URUSAN, ORGANISASI, PROGRAM DAN KEGIATAN	ANGGARAN			
		REALISASI			
		KELOMPOK BELANJA			
		OPERASI	MODAL	TDK TERDUGA	TRANSFER
5.04.02.2.01.04	Pembinaan, Pengoordinasian, Fasilitasi, Pemantauan, Evaluasi, dan Pelaporan Pengembangan Kompetensi Teknisumum, Inti, dan Pilihan Bagi Jabatan Administrasi Penyelenggara Urusan Pemerintahan Konkuren, Perangkat Daerah Penunjang, dan Urusan Pemerintahan Umum	7.000.000,00	0,00	0,00	0,00
		7.000.000,00	0,00	0,00	0,00
5.04.02.2.02	Sertifikasi, Kelembagaan, Pengembangan Kompetensi Manajerial dan Fungsional	1.260.365.000,00	0,00	0,00	0,00
		1.255.971.070,00	0,00	0,00	0,00
5.04.02.2.02.01	Penyusunan Kebijakan Teknis dan Rencana Sertifikasi Kompetensi, Pengelolaan Kelembagaan, Tenaga Pengembang Kompetensi, Sumber Belajar, Kerjasama, Pengembangan Kompetensi Pimpinan Daerah, Jabatan Pimpinan Tinggi, Kepemimpinan dan Prajabatan, serta Jabatan Fungsional	10.000.000,00	0,00	0,00	0,00
		9.692.500,00	0,00	0,00	0,00
5.04.02.2.02.07	Penyelenggaraan Pengembangan Kompetensi Bagi Pimpinan Daerah, Jabatan Pimpinan Tinggi, Jabatan Fungsional, Kepemimpinan, dan Prajabatan	1.235.365.000,00	0,00	0,00	0,00
		1.231.688.070,00	0,00	0,00	0,00
5.04.02.2.02.08	Pembinaan, Pengoordinasian, Fasilitasi, Pemantauan, Evaluasi, dan Pelaporan Pelaksanaan Sertifikasi, Pengelolaan Kelembagaan dan Tenaga Pengembang Kompetensi, Pengelolaan Sumber Belajar, dan Kerjasama, Serta Pengembangan Kompetensi Pimpinan Daerah, Jabatan Pimpinan Tinggi, Kepemimpinan, dan Prajabatan	15.000.000,00	0,00	0,00	0,00
		14.590.500,00	0,00	0,00	0,00
5.05	<b>PENELITIAN DAN PENGEMBANGAN</b>	880.500.000,00	0,00	0,00	0,00
		816.445.692,00	0,00	0,00	0,00
5.05.02	<b>PROGRAM PENELITIAN DAN PENGEMBANGAN DAERAH</b>	880.500.000,00	0,00	0,00	0,00
		816.445.692,00	0,00	0,00	0,00
5.05.02.2.01	Penelitian dan Pengembangan Bidang Penyelenggaraan Pemerintahan dan Pengkajian Peraturan	53.000.000,00	0,00	0,00	0,00
		50.361.000,00	0,00	0,00	0,00
5.05.02.2.01.02	Fasilitasi, Pelaksanaan dan Evaluasi Penelitian dan Pengembangan Bidang Pemerintahan Umum	10.000.000,00	0,00	0,00	0,00
		9.690.000,00	0,00	0,00	0,00
5.05.02.2.01.12	Pengelolaan Data Kelitbangan dan Peraturan	23.000.000,00	0,00	0,00	0,00
		22.800.000,00	0,00	0,00	0,00
5.05.02.2.01.14	Fasilitasi dan Evaluasi Pelaksanaan Kegiatan Data dan Pengkajian Peraturan	20.000.000,00	0,00	0,00	0,00
		17.871.000,00	0,00	0,00	0,00
5.05.02.2.02	Penelitian dan Pengembangan Bidang Sosial dan Kependudukan	196.500.000,00	0,00	0,00	0,00
		182.864.385,00	0,00	0,00	0,00
5.05.02.2.02.03	Penelitian dan Pengembangan Pendidikan dan Kebudayaan	118.500.000,00	0,00	0,00	0,00
		106.426.750,00	0,00	0,00	0,00
5.05.02.2.02.05	Penelitian dan Pengembangan Pariwisata	30.000.000,00	0,00	0,00	0,00
		29.087.500,00	0,00	0,00	0,00
5.05.02.2.02.06	Penelitian dan Pengembangan Kesehatan	35.000.000,00	0,00	0,00	0,00
		34.467.635,00	0,00	0,00	0,00



KODE	URAIAN URUSAN, ORGANISASI, PROGRAM DAN KEGIATAN	ANGGARAN REALISASI			
		KELOMPOK BELANJA			
		OPERASI	MODAL	TDK TERDUGA	TRANSFER
5.05.02.2.02.10	Penelitian dan Pengembangan Partisipasi Masyarakat	13.000.000,00	0,00	0,00	0,00
		12.882.500,00	0,00	0,00	0,00
5.05.02.2.03	Penelitian dan Pengembangan Bidang Ekonomi dan Pembangunan	242.000.000,00	0,00	0,00	0,00
		236.447.000,00	0,00	0,00	0,00
5.05.02.2.03.02	Penelitian dan Pengembangan Perindustrian dan Perdagangan	30.000.000,00	0,00	0,00	0,00
		29.037.500,00	0,00	0,00	0,00
5.05.02.2.03.04	Penelitian dan Pengembangan Pertanian, Perkebunan dan Pangan	30.000.000,00	0,00	0,00	0,00
		29.637.500,00	0,00	0,00	0,00
5.05.02.2.03.07	Penelitian dan Pengembangan Lingkungan Hidup	34.000.000,00	0,00	0,00	0,00
		33.345.500,00	0,00	0,00	0,00
5.05.02.2.03.11	Penelitian dan Pengembangan Perumahan dan Kawasan Permukiman	28.000.000,00	0,00	0,00	0,00
		27.450.000,00	0,00	0,00	0,00
5.05.02.2.03.12	Penelitian dan Pengembangan Penataan Ruang dan Pertanahan	92.000.000,00	0,00	0,00	0,00
		89.851.500,00	0,00	0,00	0,00
5.05.02.2.03.13	Penelitian dan Pengembangan Komunikasi dan Informatika	28.000.000,00	0,00	0,00	0,00
		27.125.000,00	0,00	0,00	0,00
5.05.02.2.04	Pengembangan Inovasi dan Teknologi	389.000.000,00	0,00	0,00	0,00
		346.773.307,00	0,00	0,00	0,00
5.05.02.2.04.01	Penelitian, Pengembangan, dan Perekayasaan di Bidang Teknologi dan Inovasi	170.000.000,00	0,00	0,00	0,00
		161.062.807,00	0,00	0,00	0,00
5.05.02.2.04.02	Uji Coba dan Penerapan Rancang Bangun/Model Replikasi dan Inovasi di Bidang Difusi Inovasi dan Penerapan Teknologi	80.000.000,00	0,00	0,00	0,00
		71.463.000,00	0,00	0,00	0,00
5.05.02.2.04.03	Diseminasi Jenis, Prosedur dan Metode Penyelenggaraan Pemerintahan Daerah Yang Bersifat Inovatif	19.000.000,00	0,00	0,00	0,00
		15.865.000,00	0,00	0,00	0,00
5.05.02.2.04.04	Sosialisasi dan Diseminasi Hasil-Hasil Kelitbangan	95.000.000,00	0,00	0,00	0,00
		80.179.500,00	0,00	0,00	0,00
5.05.02.2.04.05	Fasilitasi Hak Kekayaan Intelektual	25.000.000,00	0,00	0,00	0,00
		18.203.000,00	0,00	0,00	0,00
6	<b>UNSUR PENGAWASAN URUSAN PEMERINTAHAN</b>	8.156.979.100,00	2.232.279.000,00	0,00	0,00
		7.060.309.047,00	2.209.548.999,00	0,00	0,00
6.01	<b>INSPEKTORAT</b>	8.156.979.100,00	2.232.279.000,00	0,00	0,00
		7.060.309.047,00	2.209.548.999,00	0,00	0,00
6.01.01	<b>PROGRAM PENUNJANG URUSAN PEMERINTAHAN DAERAH</b>	6.674.850.000,00	2.232.279.000,00	0,00	0,00
		5.933.214.761,00	2.209.548.999,00	0,00	0,00
6.01.01.2.01	Perencanaan, Penganggaran, dan Evaluasi Kinerja Perangkat Daerah	29.133.000,00	0,00	0,00	0,00
		18.643.711,00	0,00	0,00	0,00



KODE	URAIAN URUSAN, ORGANISASI, PROGRAM DAN KEGIATAN	ANGGARAN			
		REALISASI			
		KELOMPOK BELANJA			
		OPERASI	MODAL	TDK TERDUGA	TRANSFER
6.01.01.2.01.01	Penyusunan Dokumen Perencanaan Perangkat Daerah	14.058.000,00	0,00	0,00	0,00
		6.730.000,00	0,00	0,00	0,00
6.01.01.2.01.06	Koordinasi dan Penyusunan Laporan Capaian Kinerja dan Ikhtisar Realisasi Kinerja SKPD	15.075.000,00	0,00	0,00	0,00
		11.913.711,00	0,00	0,00	0,00
6.01.01.2.02	Administrasi Keuangan Perangkat Daerah	4.266.357.000,00	0,00	0,00	0,00
		4.088.203.586,00	0,00	0,00	0,00
6.01.01.2.02.01	Penyediaan Gaji dan Tunjangan ASN	4.206.357.000,00	0,00	0,00	0,00
		4.028.203.586,00	0,00	0,00	0,00
6.01.01.2.02.03	Pelaksanaan Penatausahaan dan Pengujian/Verifikasi Keuangan SKPD	60.000.000,00	0,00	0,00	0,00
		60.000.000,00	0,00	0,00	0,00
6.01.01.2.05	Administrasi Kepegawaian Perangkat Daerah	600.000.000,00	0,00	0,00	0,00
		501.644.635,00	0,00	0,00	0,00
6.01.01.2.05.09	Pendidikan dan Pelatihan Pegawai Berdasarkan Tugas dan Fungsi	600.000.000,00	0,00	0,00	0,00
		501.644.635,00	0,00	0,00	0,00
6.01.01.2.06	Administrasi Umum Perangkat Daerah	703.910.000,00	0,00	0,00	0,00
		553.419.390,00	0,00	0,00	0,00
6.01.01.2.06.01	Penyediaan Komponen Instalasi Listrik/Penerangan Bangunan Kantor	30.000.000,00	0,00	0,00	0,00
		30.000.000,00	0,00	0,00	0,00
6.01.01.2.06.02	Penyediaan Peralatan dan Perlengkapan Kantor	117.440.000,00	0,00	0,00	0,00
		115.644.000,00	0,00	0,00	0,00
6.01.01.2.06.03	Penyediaan Peralatan Rumah Tangga	60.000.000,00	0,00	0,00	0,00
		57.535.500,00	0,00	0,00	0,00
6.01.01.2.06.04	Penyediaan Bahan Logistik Kantor	110.000.000,00	0,00	0,00	0,00
		102.279.500,00	0,00	0,00	0,00
6.01.01.2.06.05	Penyediaan Barang Cetak dan Penggandaan	41.510.000,00	0,00	0,00	0,00
		34.205.000,00	0,00	0,00	0,00
6.01.01.2.06.06	Penyediaan Bahan Bacaan dan Peraturan Perundang-undangan	10.000.000,00	0,00	0,00	0,00
		9.948.000,00	0,00	0,00	0,00
6.01.01.2.06.09	Penyelenggaraan Rapat Koordinasi dan Konsultasi SKPD	334.960.000,00	0,00	0,00	0,00
		203.807.390,00	0,00	0,00	0,00
6.01.01.2.07	Pengadaan Barang Milik Daerah Penunjang Urusan Pemerintah Daerah	11.490.000,00	2.232.279.000,00	0,00	0,00
		5.979.000,00	2.209.548.999,00	0,00	0,00
6.01.01.2.07.02	Pengadaan Kendaraan Dinas Operasional atau Lapangan	4.965.000,00	1.963.000.000,00	0,00	0,00
		4.965.000,00	1.963.000.000,00	0,00	0,00
6.01.01.2.07.05	Pengadaan Mebel	0,00	0,00	0,00	0,00
		0,00	0,00	0,00	0,00
6.01.01.2.07.06	Pengadaan Peralatan dan Mesin Lainnya	6.525.000,00	269.279.000,00	0,00	0,00
		1.014.000,00	246.548.999,00	0,00	0,00



KODE	URAIAN URUSAN, ORGANISASI, PROGRAM DAN KEGIATAN	ANGGARAN			
		REALISASI			
		KELOMPOK BELANJA			
		OPERASI	MODAL	TDK TERDUGA	TRANSFER
6.01.01.2.08	Penyediaan Jasa Penunjang Urusan Pemerintahan Daerah	207.310.000,00	0,00	0,00	0,00
		140.689.956,00	0,00	0,00	0,00
6.01.01.2.08.01	Penyediaan Jasa Surat Menyurat	25.000.000,00	0,00	0,00	0,00
		4.800.500,00	0,00	0,00	0,00
6.01.01.2.08.02	Penyediaan Jasa Komunikasi, Sumber Daya Air dan Listrik	162.000.000,00	0,00	0,00	0,00
		131.676.783,00	0,00	0,00	0,00
6.01.01.2.08.04	Penyediaan Jasa Pelayanan Umum Kantor	20.310.000,00	0,00	0,00	0,00
		4.212.673,00	0,00	0,00	0,00
6.01.01.2.09	Pemeliharaan Barang Milik Daerah Penunjang Urusan Pemerintahan Daerah	856.650.000,00	0,00	0,00	0,00
		624.634.483,00	0,00	0,00	0,00
6.01.01.2.09.01	Penyediaan Jasa Pemeliharaan, Biaya Pemeliharaan, dan Pajak Kendaraan Perorangan Dinas atau Kendaraan Dinas Jabatan	447.000.000,00	0,00	0,00	0,00
		242.913.233,00	0,00	0,00	0,00
6.01.01.2.09.06	Pemeliharaan Peralatan dan Mesin Lainnya	100.000.000,00	0,00	0,00	0,00
		79.189.750,00	0,00	0,00	0,00
6.01.01.2.09.09	Pemeliharaan/Rehabilitasi Gedung Kantor dan Bangunan Lainnya	309.650.000,00	0,00	0,00	0,00
		302.531.500,00	0,00	0,00	0,00
6.01.02	<b>PROGRAM PENYELENGGARAAN PENGAWASAN</b>	940.760.000,00	0,00	0,00	0,00
		674.187.887,00	0,00	0,00	0,00
6.01.02.2.01	Penyelenggaraan Pengawasan Internal	564.000.000,00	0,00	0,00	0,00
		459.953.391,00	0,00	0,00	0,00
6.01.02.2.01.01	Pengawasan Kinerja Pemerintah Daerah	47.000.000,00	0,00	0,00	0,00
		34.813.010,00	0,00	0,00	0,00
6.01.02.2.01.02	Pengawasan Keuangan Pemerintah Daerah	25.000.000,00	0,00	0,00	0,00
		20.907.400,00	0,00	0,00	0,00
6.01.02.2.01.03	Reviu Laporan Kinerja	20.000.000,00	0,00	0,00	0,00
		12.710.000,00	0,00	0,00	0,00
6.01.02.2.01.04	Reviu Laporan Keuangan	20.000.000,00	0,00	0,00	0,00
		14.752.000,00	0,00	0,00	0,00
6.01.02.2.01.05	Pengawasan Desa	402.000.000,00	0,00	0,00	0,00
		341.024.281,00	0,00	0,00	0,00
6.01.02.2.01.07	Monitoring dan Evaluasi Tindak Lanjut Hasil Pemeriksaan BPK RI dan Tindak Lanjut Hasil Pemeriksaan APIP	50.000.000,00	0,00	0,00	0,00
		35.746.700,00	0,00	0,00	0,00
6.01.02.2.02	Penyelenggaraan Pengawasan Dengan Tujuan Tertentu	376.760.000,00	0,00	0,00	0,00
		214.234.496,00	0,00	0,00	0,00
6.01.02.2.02.02	Pengawasan Dengan Tujuan Tertentu	376.760.000,00	0,00	0,00	0,00
		214.234.496,00	0,00	0,00	0,00



KODE	URAIAN URUSAN, ORGANISASI, PROGRAM DAN KEGIATAN	ANGGARAN			
		REALISASI			
		KELOMPOK BELANJA			
		OPERASI	MODAL	TDK TERDUGA	TRANSFER
6.01.03	<b>PROGRAM PERUMUSAN KEBIJAKAN, PENDAMPINGAN DAN ASISTENSI</b>	541.369.100,00	0,00	0,00	0,00
		452.906.399,00	0,00	0,00	0,00
6.01.03.2.01	Perumusan Kebijakan Teknis di Bidang Pengawasan Dan Fasilitasi Pengawasan	127.784.500,00	0,00	0,00	0,00
		102.419.100,00	0,00	0,00	0,00
6.01.03.2.01.01	Perumusan Kebijakan Teknis di Bidang Pengawasan	54.936.000,00	0,00	0,00	0,00
		47.678.800,00	0,00	0,00	0,00
6.01.03.2.01.02	Perumusan Kebijakan Teknis di Bidang Fasilitasi Pengawasan	72.848.500,00	0,00	0,00	0,00
		54.740.300,00	0,00	0,00	0,00
6.01.03.2.02	Pendampingan dan Asistensi	413.584.600,00	0,00	0,00	0,00
		350.487.299,00	0,00	0,00	0,00
6.01.03.2.02.01	Pendampingan dan Asistensi Urusan Pemerintahan Daerah	189.329.000,00	0,00	0,00	0,00
		176.356.631,00	0,00	0,00	0,00
6.01.03.2.02.02	Pendampingan, Asistensi, Verifikasi, dan Penilaian Reformasi Birokrasi	52.067.000,00	0,00	0,00	0,00
		36.871.100,00	0,00	0,00	0,00
6.01.03.2.02.03	Koordinasi, Monitoring dan Evaluasi serta Verifikasi Pencegahan dan Pemberantasan Korupsi	141.858.600,00	0,00	0,00	0,00
		124.289.278,00	0,00	0,00	0,00
6.01.03.2.02.04	Pendampingan, Asistensi dan Verifikasi Penegakan Integritas	30.330.000,00	0,00	0,00	0,00
		12.970.290,00	0,00	0,00	0,00
7	<b>UNSUR KEWILAYAHAN</b>	35.507.741.542,00	4.424.813.150,00	0,00	0,00
		31.326.392.365,00	4.053.041.871,00	0,00	0,00
7.01	<b>KECAMATAN</b>	35.507.741.542,00	4.424.813.150,00	0,00	0,00
		31.326.392.365,00	4.053.041.871,00	0,00	0,00
7.01.01	<b>PROGRAM PENUNJANG URUSAN PEMERINTAHAN DAERAH</b>	30.009.209.820,00	1.607.940.150,00	0,00	0,00
		27.393.176.599,00	1.389.652.761,00	0,00	0,00
7.01.01.2.01	Perencanaan, Penganggaran, dan Evaluasi Kinerja Perangkat Daerah	221.145.210,00	0,00	0,00	0,00
		117.178.300,00	0,00	0,00	0,00
7.01.01.2.01.01	Penyusunan Dokumen Perencanaan Perangkat Daerah	113.747.700,00	0,00	0,00	0,00
		65.136.400,00	0,00	0,00	0,00
7.01.01.2.01.02	Koordinasi dan Penyusunan Dokumen RKA-SKPD	5.139.800,00	0,00	0,00	0,00
		1.655.500,00	0,00	0,00	0,00
7.01.01.2.01.06	Koordinasi dan Penyusunan Laporan Capaian Kinerja dan Ikhtisar Realisasi Kinerja SKPD	102.257.710,00	0,00	0,00	0,00
		50.386.400,00	0,00	0,00	0,00
7.01.01.2.02	Administrasi Keuangan Perangkat Daerah	24.644.615.100,00	0,00	0,00	0,00
		23.032.352.335,00	0,00	0,00	0,00
7.01.01.2.02.01	Penyediaan Gaji dan Tunjangan ASN	23.990.615.100,00	0,00	0,00	0,00
		22.419.492.335,00	0,00	0,00	0,00
7.01.01.2.02.03	Pelaksanaan Penatausahaan dan Pengujian/Verifikasi Keuangan SKPD	654.000.000,00	0,00	0,00	0,00
		612.860.000,00	0,00	0,00	0,00





KODE	URAIAN URUSAN, ORGANISASI, PROGRAM DAN KEGIATAN	ANGGARAN			
		REALISASI			
		KELOMPOK BELANJA			
		OPERASI	MODAL	TDK TERDUGA	TRANSFER
7.01.01.2.05	Administrasi Kepegawaian Perangkat Daerah	10.500.000,00	0,00	0,00	0,00
		2.645.000,00	0,00	0,00	0,00
7.01.01.2.05.09	Pendidikan dan Pelatihan Pegawai Berdasarkan Tugas dan Fungsi	10.500.000,00	0,00	0,00	0,00
		2.645.000,00	0,00	0,00	0,00
7.01.01.2.06	Administrasi Umum Perangkat Daerah	1.387.519.000,00	3.711.000,00	0,00	0,00
		1.046.274.299,00	3.711.000,00	0,00	0,00
7.01.01.2.06.01	Penyediaan Komponen Instalasi Listrik/Penerangan Bangunan Kantor	83.209.100,00	111.000,00	0,00	0,00
		70.897.600,00	111.000,00	0,00	0,00
7.01.01.2.06.02	Penyediaan Peralatan dan Perlengkapan Kantor	246.443.900,00	0,00	0,00	0,00
		230.285.800,00	0,00	0,00	0,00
7.01.01.2.06.03	Penyediaan Peralatan Rumah Tangga	115.096.000,00	0,00	0,00	0,00
		102.921.450,00	0,00	0,00	0,00
7.01.01.2.06.04	Penyediaan Bahan Logistik Kantor	383.619.000,00	0,00	0,00	0,00
		301.940.300,00	0,00	0,00	0,00
7.01.01.2.06.05	Penyediaan Barang Cetak dan Penggandaan	96.770.500,00	0,00	0,00	0,00
		74.486.149,00	0,00	0,00	0,00
7.01.01.2.06.06	Penyediaan Bahan Bacaan dan Peraturan Perundang-undangan	59.585.000,00	3.600.000,00	0,00	0,00
		54.731.500,00	3.600.000,00	0,00	0,00
7.01.01.2.06.09	Penyelenggaraan Rapat Koordinasi dan Konsultasi SKPD	402.795.500,00	0,00	0,00	0,00
		211.011.500,00	0,00	0,00	0,00
7.01.01.2.07	Pengadaan Barang Milik Daerah Penunjang Urusan Pemerintah Daerah	99.684.850,00	1.557.574.150,00	0,00	0,00
		62.206.100,00	1.339.286.761,00	0,00	0,00
7.01.01.2.07.01	Pengadaan Kendaraan Perorangan Dinas atau Kendaraan Dinas Jabatan	1.501.500,00	30.213.000,00	0,00	0,00
		917.000,00	23.505.411,00	0,00	0,00
7.01.01.2.07.05	Pengadaan Mebel	0,00	34.927.000,00	0,00	0,00
		0,00	34.176.900,00	0,00	0,00
7.01.01.2.07.06	Pengadaan Peralatan dan Mesin Lainnya	10.704.500,00	367.241.000,00	0,00	0,00
		5.040.000,00	268.612.450,00	0,00	0,00
7.01.01.2.07.08	Pengadaan Aset Tak Berwujud	0,00	0,00	0,00	0,00
		0,00	0,00	0,00	0,00
7.01.01.2.07.09	Pengadaan Gedung Kantor atau Bangunan Lainnya	80.069.850,00	1.076.703.150,00	0,00	0,00
		49.025.100,00	964.868.000,00	0,00	0,00
7.01.01.2.07.10	Pengadaan Sarana dan Prasarana Gedung Kantor atau Bangunan Lainnya	1.510.000,00	48.490.000,00	0,00	0,00
		1.400.000,00	48.124.000,00	0,00	0,00
7.01.01.2.07.11	Pengadaan Sarana dan Prasarana Pendukung Gedung Kantor atau Bangunan Lainnya	5.899.000,00	0,00	0,00	0,00
		5.824.000,00	0,00	0,00	0,00
7.01.01.2.08	Penyediaan Jasa Penunjang Urusan Pemerintahan Daerah	2.208.576.710,00	0,00	0,00	0,00
		1.906.519.977,00	0,00	0,00	0,00



KODE	URAIAN URUSAN, ORGANISASI, PROGRAM DAN KEGIATAN	ANGGARAN REALISASI			
		KELOMPOK BELANJA			
		OPERASI	MODAL	TDK TERDUGA	TRANSFER
7.01.01.2.08.01	Penyediaan Jasa Surat Menyurat	20.817.600,00	0,00	0,00	0,00
		16.487.500,00	0,00	0,00	0,00
7.01.01.2.08.02	Penyediaan Jasa Komunikasi, Sumber Daya Air dan Listrik	674.561.110,00	0,00	0,00	0,00
		462.227.843,00	0,00	0,00	0,00
7.01.01.2.08.04	Penyediaan Jasa Pelayanan Umum Kantor	1.513.198.000,00	0,00	0,00	0,00
		1.427.804.634,00	0,00	0,00	0,00
7.01.01.2.09	Pemeliharaan Barang Milik Daerah Penunjang Urusan Pemerintahan Daerah	1.437.168.950,00	46.655.000,00	0,00	0,00
		1.226.000.588,00	46.655.000,00	0,00	0,00
7.01.01.2.09.01	Penyediaan Jasa Pemeliharaan, Biaya Pemeliharaan, dan Pajak Kendaraan Perorangan Dinas atau Kendaraan Dinas Jabatan	412.928.200,00	0,00	0,00	0,00
		358.506.839,00	0,00	0,00	0,00
7.01.01.2.09.02	Penyediaan Jasa Pemeliharaan, Biaya Pemeliharaan, Pajak dan Perizinan Kendaraan Dinas Operasional atau Lapangan	519.990.000,00	0,00	0,00	0,00
		422.104.799,00	0,00	0,00	0,00
7.01.01.2.09.05	Pemeliharaan Mebel	5.440.000,00	0,00	0,00	0,00
		0,00	0,00	0,00	0,00
7.01.01.2.09.06	Pemeliharaan Peralatan dan Mesin Lainnya	160.574.300,00	0,00	0,00	0,00
		122.172.800,00	0,00	0,00	0,00
7.01.01.2.09.09	Pemeliharaan/Rehabilitasi Gedung Kantor dan Bangunan Lainnya	271.736.450,00	46.655.000,00	0,00	0,00
		258.626.150,00	46.655.000,00	0,00	0,00
7.01.01.2.09.10	Pemeliharaan/Rehabilitasi Gedung Kantor dan Bangunan Lainnya	13.500.000,00	0,00	0,00	0,00
		13.500.000,00	0,00	0,00	0,00
7.01.01.2.09.11	Pemeliharaan/Rehabilitasi Sarana dan Prasarana Pendukung Gedung Kantor atau Bangunan Lainnya	53.000.000,00	0,00	0,00	0,00
		51.090.000,00	0,00	0,00	0,00
7.01.02	<b>PROGRAM PENYELENGGARAAN PEMERINTAHAN DAN PELAYANAN PUBLIK</b>	416.817.200,00	0,00	0,00	0,00
		277.740.000,00	0,00	0,00	0,00
7.01.02.2.01	Koordinasi Penyelenggaraan Kegiatan Pemerintahan di Tingkat Kecamatan	153.188.400,00	0,00	0,00	0,00
		94.560.650,00	0,00	0,00	0,00
7.01.02.2.01.01	Koordinasi/Sinergi Perencanaan dan Pelaksanaan Kegiatan Pemerintahan Dengan Perangkat Daerah dan Instansi Vertikal Terkait	55.659.500,00	0,00	0,00	0,00
		18.881.000,00	0,00	0,00	0,00
7.01.02.2.01.02	Peningkatan Efektifitas Kegiatan Pemerintahan di Tingkat Kecamatan	97.528.900,00	0,00	0,00	0,00
		75.679.650,00	0,00	0,00	0,00
7.01.02.2.02	Penyelenggaraan Urusan Pemerintahan yang tidak Dilaksanakan oleh Unit Kerja Perangkat Daerah yang Ada di Kecamatan	69.679.800,00	0,00	0,00	0,00
		53.920.000,00	0,00	0,00	0,00
7.01.02.2.02.03	Peningkatan Efektifitas Pelaksanaan Pelayanan Kepada Masyarakat di Wilayah Kecamatan	69.679.800,00	0,00	0,00	0,00
		53.920.000,00	0,00	0,00	0,00



KODE	URAIAN URUSAN, ORGANISASI, PROGRAM DAN KEGIATAN	ANGGARAN			
		REALISASI			
		KELOMPOK BELANJA			
		OPERASI	MODAL	TDK TERDUGA	TRANSFER
7.01.02.2.03	Koordinasi Pemeliharaan Prasarana dan Sarana Pelayanan Umum	27.629.000,00	0,00	0,00	0,00
		23.563.450,00	0,00	0,00	0,00
7.01.02.2.03.01	Koordinasi/Sinergi dengan Perangkat Daerah dan/atau Instansi Vertikal yang Terkait dalam Pemeliharaan Sarana dan Prasarana Pelayanan Umum	27.629.000,00	0,00	0,00	0,00
		23.563.450,00	0,00	0,00	0,00
7.01.02.2.04	Pelaksanaan Urusan Pemerintahan yang Dilimpahkan kepada Camat	166.320.000,00	0,00	0,00	0,00
		105.695.900,00	0,00	0,00	0,00
7.01.02.2.04.01	Pelaksanaan Urusan Pemerintahan yang Terkait Dengan Pelayanan Perizinan	15.895.000,00	0,00	0,00	0,00
		8.527.000,00	0,00	0,00	0,00
7.01.02.2.04.03	Pelaksanaan Urusan Pemerintahan yang Terkait Dengan Kewenangan Lain yang Dilimpahkan	150.425.000,00	0,00	0,00	0,00
		97.168.900,00	0,00	0,00	0,00
7.01.03	<b>PROGRAM PEMBERDAYAAN MASYARAKAT DESA DAN KELURAHAN</b>	3.229.410.850,00	2.816.873.000,00	0,00	0,00
		2.180.347.250,00	2.663.389.110,00	0,00	0,00
7.01.03.2.01	Koordinasi Kegiatan Pemberdayaan Desa	1.151.717.850,00	0,00	0,00	0,00
		807.256.000,00	0,00	0,00	0,00
7.01.03.2.01.01	Peningkatan Partisipasi Masyarakat Dalam Forum Musyawarah Perencanaan Pembangunan di Desa	379.473.000,00	0,00	0,00	0,00
		310.231.500,00	0,00	0,00	0,00
7.01.03.2.01.02	Sinkronisasi Program Kerja dan Kegiatan Pemberdayaan Masyarakat Yang Dilakukan Oleh Pemerintah dan Swasta di Wilayah Kerja Kecamatan	93.106.500,00	0,00	0,00	0,00
		65.084.000,00	0,00	0,00	0,00
7.01.03.2.01.03	Peningkatan Efektifitas Kegiatan Pemberdayaan Masyarakat di Wilayah Kecamatan	679.138.350,00	0,00	0,00	0,00
		431.940.500,00	0,00	0,00	0,00
7.01.03.2.02	Kegiatan Pemberdayaan Kelurahan	2.077.693.000,00	2.816.873.000,00	0,00	0,00
		1.373.091.250,00	2.663.389.110,00	0,00	0,00
7.01.03.2.02.01	Peningkatan partisipasi masyarakat dalam forum musyawarah perencanaan pembangunan di kelurahan	50.670.000,00	0,00	0,00	0,00
		44.115.000,00	0,00	0,00	0,00
7.01.03.2.02.02	Pembangunan Sarana dan Prasarana Kelurahan	722.923.000,00	2.816.873.000,00	0,00	0,00
		643.832.200,00	2.663.389.110,00	0,00	0,00
7.01.03.2.02.03	Pemberdayaan Masyarakat di Kelurahan	1.304.100.000,00	0,00	0,00	0,00
		685.144.050,00	0,00	0,00	0,00
7.01.04	<b>PROGRAM KOORDINASI KETENTRAMAN DAN KETERTIBAN UMUM</b>	237.914.382,00	0,00	0,00	0,00
		177.372.616,00	0,00	0,00	0,00
7.01.04.2.01	Koordinasi Upaya Penyelenggaraan Ketenteraman dan Ketertiban Umum	174.332.550,00	0,00	0,00	0,00
		123.794.616,00	0,00	0,00	0,00
7.01.04.2.01.01	Sinergitas dengan Kepolisian Negara Republik Indonesia, Tentara Nasional Indonesia dan instansi vertikal di wilayah kecamatan	174.332.550,00	0,00	0,00	0,00
		123.794.616,00	0,00	0,00	0,00



KODE	URAIAN URUSAN, ORGANISASI, PROGRAM DAN KEGIATAN	ANGGARAN			
		REALISASI			
		KELOMPOK BELANJA			
		OPERASI	MODAL	TDK TERDUGA	TRANSFER
7.01.04.2.02	Koordinasi Penerapan dan Penegakan Peraturan Daerah dan Peraturan Kepala Daerah	59.381.832,00	0,00	0,00	0,00
		49.378.000,00	0,00	0,00	0,00
7.01.04.2.02.01	Koordinasi/Sinergi Dengan Perangkat Daerah yang Tugas dan Fungsinya di Bidang Penegakan Peraturan Perundang-Undangan dan/atau Kepolisian Negara Republik Indonesia	59.381.832,00	0,00	0,00	0,00
		49.378.000,00	0,00	0,00	0,00
7.01.04.2.03	Koordinasi Upaya Penyelenggaraan Ketenteraman dan Ketertiban Umum*****)	4.200.000,00	0,00	0,00	0,00
		4.200.000,00	0,00	0,00	0,00
7.01.04.2.03.01	Sinergitas dengan Kepolisian Negara Republik Indonesia, Tentara Nasional Indonesia dan Instansi Vertikal di Wilayah Kecamatan*****)	4.200.000,00	0,00	0,00	0,00
		4.200.000,00	0,00	0,00	0,00
7.01.05	<b>PROGRAM PENYELENGGARAAN URUSAN PEMERINTAHAN UMUM</b>	913.424.600,00	0,00	0,00	0,00
		776.087.250,00	0,00	0,00	0,00
7.01.05.2.01	Penyelenggaraan Urusan Pemerintahan Umum sesuai Penugasan Kepala Daerah	913.424.600,00	0,00	0,00	0,00
		776.087.250,00	0,00	0,00	0,00
7.01.05.2.01.01	Pembinaan Wawasan Kebangsaan dan Ketahanan Nasional dalam Rangka Memantapkan Pengamalan Pancasila, Pelaksanaan Undang- Undang Dasar Negara Republik Indonesia Tahun 1945, Pelestarian Bhinneka Tunggal Ika Serta Pemertahanan dan Pemeliharaan Keutuhan Negara Kesatuan Republik Indonesia	354.220.300,00	0,00	0,00	0,00
		248.365.750,00	0,00	0,00	0,00
7.01.05.2.01.02	Fasilitasi, Koordinasi dan Pembinaan (Bimtek, Sosialisasi, Konsultasi) Wawasan Kebangsaan dan Ketahanan Nasional	12.000.000,00	0,00	0,00	0,00
		4.568.000,00	0,00	0,00	0,00
7.01.05.2.01.03	Pembinaan Persatuan dan Kesatuan Bangsa	22.676.000,00	0,00	0,00	0,00
		12.683.000,00	0,00	0,00	0,00
7.01.05.2.01.07	Pelaksanaan Semua Urusan Pemerintahan yang Bukan Merupakan Kewenangan Daerah dan Tidak Dilaksanakan Oleh Instansi Vertikal	23.056.000,00	0,00	0,00	0,00
		22.091.000,00	0,00	0,00	0,00
7.01.05.2.01.08	Pelaksanaan Tugas Forum Koordinasi Pimpinan di Kecamatan	501.472.300,00	0,00	0,00	0,00
		488.379.500,00	0,00	0,00	0,00
7.01.06	<b>PROGRAM PEMBINAAN DAN PENGAWASAN PEMERINTAHAN DESA</b>	700.964.690,00	0,00	0,00	0,00
		521.668.650,00	0,00	0,00	0,00
7.01.06.2.01	Fasilitasi, Rekomendasi dan Koordinasi Pembinaan dan Pengawasan Pemerintahan Desa	700.964.690,00	0,00	0,00	0,00
		521.668.650,00	0,00	0,00	0,00
7.01.06.2.01.02	Fasilitasi Administrasi Tata Pemerintahan Desa	355.364.300,00	0,00	0,00	0,00
		267.080.150,00	0,00	0,00	0,00
7.01.06.2.01.03	Fasilitasi Pengelolaan Keuangan Desa dan pendayagunaan Aset Desa	176.608.500,00	0,00	0,00	0,00
		136.833.000,00	0,00	0,00	0,00
7.01.06.2.01.05	Fasilitasi Pelaksanaan Tugas Kepala Desa dan Perangkat Desa	72.870.600,00	0,00	0,00	0,00
		44.188.000,00	0,00	0,00	0,00



KODE	URAIAN URUSAN, ORGANISASI, PROGRAM DAN KEGIATAN	ANGGARAN			
		REALISASI			
		KELOMPOK BELANJA			
		OPERASI	MODAL	TDK TERDUGA	TRANSFER
7.01.06.2.01.06	Fasilitasi Pelaksanaan Pemilihan Kepala Desa	0,00	0,00	0,00	0,00
		0,00	0,00	0,00	0,00
7.01.06.2.01.07	Fasilitasi Pelaksanaan Tugas dan Fungsi Badan Permusyawaratan Desa	1.725.000,00	0,00	0,00	0,00
		1.475.000,00	0,00	0,00	0,00
7.01.06.2.01.08	Rekomendasi Pengangkatan dan Pemberhentian Perangkat Desa	14.410.000,00	0,00	0,00	0,00
		11.323.000,00	0,00	0,00	0,00
7.01.06.2.01.09	Fasilitasi Sinkronisasi Perencanaan Pembangunan Daerah Dengan Pembangunan Desa	66.306.290,00	0,00	0,00	0,00
		49.080.500,00	0,00	0,00	0,00
7.01.06.2.01.11	Fasilitasi Penyelenggaraan Ketenteraman dan Ketertiban Umum	4.000.000,00	0,00	0,00	0,00
		3.890.000,00	0,00	0,00	0,00
7.01.06.2.01.18	Koordinasi Pelaksanaan Pembangunan Kawasan Perdesaan di Wilayah Kecamatan	9.680.000,00	0,00	0,00	0,00
		7.799.000,00	0,00	0,00	0,00
8	<b>UNSUR PEMERINTAHAN UMUM</b>	7.556.120.500,00	313.832.000,00	0,00	0,00
		6.397.650.265,00	310.560.500,00	0,00	0,00
8.01	<b>KESATUAN BANGSA DAN POLITIK</b>	7.556.120.500,00	313.832.000,00	0,00	0,00
		6.397.650.265,00	310.560.500,00	0,00	0,00
8.01.01	<b>PROGRAM PENUNJANG URUSAN PEMERINTAHAN DAERAH</b>	2.215.784.980,00	313.832.000,00	0,00	0,00
		2.049.061.970,00	310.560.500,00	0,00	0,00
8.01.01.2.01	Perencanaan, Penganggaran, dan Evaluasi Kinerja Perangkat Daerah	33.720.000,00	0,00	0,00	0,00
		32.095.000,00	0,00	0,00	0,00
8.01.01.2.01.01	Penyusunan Dokumen Perencanaan Perangkat Daerah	33.720.000,00	0,00	0,00	0,00
		32.095.000,00	0,00	0,00	0,00
8.01.01.2.01.06	Koordinasi dan Penyusunan Laporan Capaian Kinerja dan Ikhtisar Realisasi Kinerja SKPD	0,00	0,00	0,00	0,00
		0,00	0,00	0,00	0,00
8.01.01.2.02	Administrasi Keuangan Perangkat Daerah	1.624.215.480,00	0,00	0,00	0,00
		1.522.724.490,00	0,00	0,00	0,00
8.01.01.2.02.01	Penyediaan Gaji dan Tunjangan ASN	1.580.235.480,00	0,00	0,00	0,00
		1.478.744.490,00	0,00	0,00	0,00
8.01.01.2.02.03	Pelaksanaan Penatausahaan dan Pengujian/Verifikasi Keuangan SKPD	43.980.000,00	0,00	0,00	0,00
		43.980.000,00	0,00	0,00	0,00
8.01.01.2.05	Administrasi Kepegawaian Perangkat Daerah	22.260.000,00	0,00	0,00	0,00
		21.460.000,00	0,00	0,00	0,00
8.01.01.2.05.09	Pendidikan dan Pelatihan Pegawai Berdasarkan Tugas dan Fungsi	22.260.000,00	0,00	0,00	0,00
		21.460.000,00	0,00	0,00	0,00
8.01.01.2.06	Administrasi Umum Perangkat Daerah	151.493.500,00	0,00	0,00	0,00
		134.635.477,00	0,00	0,00	0,00
8.01.01.2.06.01	Penyediaan Komponen Instalasi Listrik/Penerangan Bangunan Kantor	10.000.000,00	0,00	0,00	0,00
		9.753.700,00	0,00	0,00	0,00




KODE	URAIAN URUSAN, ORGANISASI, PROGRAM DAN KEGIATAN	ANGGARAN			
		REALISASI			
		KELOMPOK BELANJA			
		OPERASI	MODAL	TDK TERDUGA	TRANSFER
8.01.01.2.06.02	Penyediaan Peralatan dan Perlengkapan Kantor	25.000.000,00	0,00	0,00	0,00
		23.966.935,00	0,00	0,00	0,00
8.01.01.2.06.03	Penyediaan Peralatan Rumah Tangga	14.070.000,00	0,00	0,00	0,00
		12.713.820,00	0,00	0,00	0,00
8.01.01.2.06.04	Penyediaan Bahan Logistik Kantor	24.893.500,00	0,00	0,00	0,00
		18.641.912,00	0,00	0,00	0,00
8.01.01.2.06.05	Penyediaan Barang Cetak dan Penggandaan	13.550.000,00	0,00	0,00	0,00
		9.176.370,00	0,00	0,00	0,00
8.01.01.2.06.06	Penyediaan Bahan Bacaan dan Peraturan Perundang-undangan	4.000.000,00	0,00	0,00	0,00
		2.750.000,00	0,00	0,00	0,00
8.01.01.2.06.09	Penyelenggaraan Rapat Koordinasi dan Konsultasi SKPD	59.980.000,00	0,00	0,00	0,00
		57.632.740,00	0,00	0,00	0,00
8.01.01.2.07	Pengadaan Barang Milik Daerah Penunjang Urusan Pemerintah Daerah	5.024.000,00	313.832.000,00	0,00	0,00
		3.870.000,00	310.560.500,00	0,00	0,00
8.01.01.2.07.02	Pengadaan Kendaraan Dinas Operasional atau Lapangan	2.274.000,00	258.500.000,00	0,00	0,00
		1.120.000,00	255.410.500,00	0,00	0,00
8.01.01.2.07.05	Pengadaan Mebel	1.460.000,00	27.792.000,00	0,00	0,00
		1.460.000,00	27.750.000,00	0,00	0,00
8.01.01.2.07.06	Pengadaan Peralatan dan Mesin Lainnya	1.290.000,00	27.540.000,00	0,00	0,00
		1.290.000,00	27.400.000,00	0,00	0,00
8.01.01.2.08	Penyediaan Jasa Penunjang Urusan Pemerintahan Daerah	180.473.880,00	0,00	0,00	0,00
		163.132.927,00	0,00	0,00	0,00
8.01.01.2.08.01	Penyediaan Jasa Surat Menyurat	1.000.000,00	0,00	0,00	0,00
		110.000,00	0,00	0,00	0,00
8.01.01.2.08.02	Penyediaan Jasa Komunikasi, Sumber Daya Air dan Listrik	51.955.000,00	0,00	0,00	0,00
		40.304.770,00	0,00	0,00	0,00
8.01.01.2.08.04	Penyediaan Jasa Pelayanan Umum Kantor	127.518.880,00	0,00	0,00	0,00
		122.718.157,00	0,00	0,00	0,00
8.01.01.2.09	Pemeliharaan Barang Milik Daerah Penunjang Urusan Pemerintahan Daerah	198.598.120,00	0,00	0,00	0,00
		171.144.076,00	0,00	0,00	0,00
8.01.01.2.09.02	Penyediaan Jasa Pemeliharaan, Biaya Pemeliharaan, Pajak dan Perizinan Kendaraan Dinas Operasional atau Lapangan	148.593.320,00	0,00	0,00	0,00
		127.638.985,00	0,00	0,00	0,00
8.01.01.2.09.06	Pemeliharaan Peralatan dan Mesin Lainnya	20.004.800,00	0,00	0,00	0,00
		14.390.191,00	0,00	0,00	0,00
8.01.01.2.09.09	Pemeliharaan/Rehabilitasi Gedung Kantor dan Bangunan Lainnya	30.000.000,00	0,00	0,00	0,00
		29.114.900,00	0,00	0,00	0,00
8.01.02	<b>PROGRAM PENGUATAN IDEOLOGI PANCASILA DAN KARAKTER KEBANGSAAN</b>	346.730.000,00	0,00	0,00	0,00
		271.282.100,00	0,00	0,00	0,00



KODE	URAIAN URUSAN, ORGANISASI, PROGRAM DAN KEGIATAN	ANGGARAN REALISASI			
		KELOMPOK BELANJA			
		OPERASI	MODAL	TDK TERDUGA	TRANSFER
8.01.02.2.01	Perumusan Kebijakan Teknis dan pemantapan pelaksanaan Bidang ideologi Pancasila dan Karakter Kebangsaan	346.730.000,00	0,00	0,00	0,00
		271.282.100,00	0,00	0,00	0,00
8.01.02.2.01.04	Pelaksanaan Koordinasi di Bidang Ideologi Wawasan Kebangsaan, Bela Negara, Karakter Bangsa, Pembauran Kebangsaan, Bineka Tunggal Ika dan Sejarah Kebangsaan	346.730.000,00	0,00	0,00	0,00
		271.282.100,00	0,00	0,00	0,00
8.01.03	<b>PROGRAM PENINGKATAN PERAN PARTAI POLITIK DAN LEMBAGA PENDIDIKAN MELALUI PENDIDIKAN POLITIK DAN PENGEMBANGAN ETIKA SERTA BUDAYA POLITIK</b>	3.395.685.520,00	0,00	0,00	0,00
		2.878.192.442,00	0,00	0,00	0,00
8.01.03.2.01	Perumusan Kebijakan Teknis Dan Pemantapan Pelaksanaan Bidang Pendidikan Politik, Etika Budaya Politik, Peningkatan Demokrasi, Fasilitasi Kelembagaan Pemerintahan, Perwakilan dan Partai Politik, Pemilihan Umum/Pemilihan Umum Kepala Daerah, serta Pemantauan Situasi Politik	3.395.685.520,00	0,00	0,00	0,00
		2.878.192.442,00	0,00	0,00	0,00
8.01.03.2.01.03	Pelaksanaan Kebijakan Di Bidang Pendidikan Politik, Etika Budaya Politik, Peningkatan Demokrasi, Fasilitasi Kelembagaan Pemerintahan, Perwakilan dan Partai Politik, Pemilihan Umum/Pemilihan Umum Kepala Daerah, serta Pemantauan Situasi Pol	1.207.649.520,00	0,00	0,00	0,00
		1.207.649.520,00	0,00	0,00	0,00
8.01.03.2.01.04	Pelaksanaan Koordinasi Di Bidang Pendidikan Politik, Etika Budaya Politik, Peningkatan Demokrasi, Fasilitasi Kelembagaan Pemerintahan, Perwakilan dan Partai Politik, Pemilihan Umum/Pemilihan Umum Kepala Daerah, serta Pemantauan Situasi Po	2.188.036.000,00	0,00	0,00	0,00
		1.670.542.922,00	0,00	0,00	0,00
8.01.04	<b>PROGRAM PEMBERDAYAAN DAN PENGAWASAN ORGANISASI KEMASYARAKATAN</b>	180.000.000,00	0,00	0,00	0,00
		139.633.606,00	0,00	0,00	0,00
8.01.04.2.01	Perumusan Kebijakan Teknis dan Pemantapan Pelaksanaan Bidang Pemberdayaan dan Pengawasan Organisasi Kemasyarakatan	180.000.000,00	0,00	0,00	0,00
		139.633.606,00	0,00	0,00	0,00
8.01.04.2.01.02	Penyusunan Bahan Perumusan Kebijakan dibidang Pendaftaran Ormas, Pemberdayaan Ormas, Evaluasi dan Mediasi Sengketa Ormas, Pengawasan Ormas dan Ormas Asing di Daerah	180.000.000,00	0,00	0,00	0,00
		139.633.606,00	0,00	0,00	0,00
8.01.05	<b>PROGRAM PEMBINAAN DAN PENGEMBANGAN KETAHANAN EKONOMI, SOSIAL, DAN BUDAYA</b>	243.130.000,00	0,00	0,00	0,00
		195.690.500,00	0,00	0,00	0,00
8.01.05.2.01	Perumusan Kebijakan Teknis Dan Pemantapan Pelaksanaan Bidang Ketahanan Ekonomi, Sosial Dan Budaya	243.130.000,00	0,00	0,00	0,00
		195.690.500,00	0,00	0,00	0,00
8.01.05.2.01.04	Pelaksanaan Koordinasi di Bidang Ketahanan Ekonomi, Sosial, Budaya dan Fasilitasi Pencegahan Penyalagunaan Narkotika, Fasilitasi Kerukunan Umat Beragama dan Penghayat Kepercayaan di Daerah	243.130.000,00	0,00	0,00	0,00
		195.690.500,00	0,00	0,00	0,00



KODE	URAIAN URUSAN, ORGANISASI, PROGRAM DAN KEGIATAN	ANGGARAN REALISASI			
		KELOMPOK BELANJA			
		OPERASI	MODAL	TDK TERDUGA	TRANSFER
8.01.06	PROGRAM PENINGKATAN KEWASPADAAN NASIONAL DAN PENINGKATAN KUALITAS DAN FASILITASI PENANGANAN KONFLIK SOSIAL	1.174.790.000,00	0,00	0,00	0,00
		863.789.647,00	0,00	0,00	0,00
8.01.06.2.01	Perumusan Kebijakan Teknis dan Pelaksanaan Pemantapan Kewaspadaan Nasional dan Penanganan Konflik Sosial	1.174.790.000,00	0,00	0,00	0,00
		863.789.647,00	0,00	0,00	0,00
8.01.06.2.01.04	Pelaksanaan Koordinasi di Bidang Kewaspadaan Dini, Kerjasama Intelijen, Pemantauan Orang Asing, Tenaga Kerja Asing dan Lembaga Asing, Kewaspadaan Perbatasan Antar Negara, Fasilitasi Kelembagaan Bidang Kewaspadaan, serta Penanganan Konflik	428.410.000,00	0,00	0,00	0,00
		287.540.447,00	0,00	0,00	0,00
8.01.06.2.01.06	Pelaksanaan Forum Koordinasi Pimpinan Daerah Kabupaten/Kota	746.380.000,00	0,00	0,00	0,00
		576.249.200,00	0,00	0,00	0,00
<b>JUMLAH</b>		2.067.756.754.171,00	361.650.810.829,00	9.900.000.000,00	520.959.006.000,00
		1.893.724.406.872,00	313.682.560.331,00	521.274.034,00	514.136.676.274,00



Sleman, 08 Agustus 2023

BUPATI TEGAL

UMI AZIZAH





**PEMERINTAH KABUPATEN TEGAL**  
**LAPORAN PERUBAHAN SALDO ANGGARAN LEBIH**  
**UNTUK PERIODE YANG BERAKHIR SAMPAI DENGAN 31 DESEMBER 2022 DAN 2021**  
*(Audited)*

( Dalam Rupiah )

URAIAN	Reff CaLK	2022	2021
Saldo Anggaran Lebih Awal	5.2.1.1	297.025.506.051,02	218.096.097.806,02
Penggunaan SAL sebagai Penerimaan Pembiayaan Tahun Berjalan	5.2.1.2	297.025.506.051,02	218.096.097.806,02
Sub Total		-	-
Sisa Lebih/Kurang Pembiayaan Anggaran (SILPA/SIKPA)	5.2.1.3	281.204.116.830,52	297.025.506.051,02
Sub Total		281.204.116.830,52	297.025.506.051,02
Koreksi Kesalahan Pembukuan Tahun Sebelumnya	5.2.1.4	-	-
Lain-lain		-	-
Saldo Anggaran Lebih Akhir	5.2.1.5	281.204.116.830,52	297.025.506.051,02

*Lihat Catatan atas Laporan Keuangan yang merupakan bagian yang tidak terpisahkan dari laporan keuangan secara keseluruhan*

  
BUPATI TEGAL,  
*Umi Azizah*  
UMI AZIZAH



**PEMERINTAH KABUPATEN TEGAL**  
**LAPORAN OPERASIONAL**  
**UNTUK TAHUN YANG BERAKHIR SAMPAI DENGAN 31 DESEMBER 2022 DAN 2021**  
*(Audited)*

*(dalam Rupiah)*

URAIAN	Reff CaLK	SALDO 2022	SALDO 2021	KENAIKAN (PENURUNAN)	%
1	2	3	4	5	6
<b>PENDAPATAN - LO</b>	<b>5.4.1.1</b>	<b>2.426.225.637.267,96</b>	<b>2.527.901.797.297,40</b>	<b>(101.676.160.029)</b>	<b>(4,02)</b>
<b>PENDAPATAN ASLI DAERAH (PAD) - LO</b>	<b>5.4.1.1.1</b>	<b>523.111.524.910,90</b>	<b>605.510.435.635,40</b>	<b>(82.398.910.725)</b>	<b>(13,61)</b>
Pendapatan Pajak Daerah - LO	5.4.1.1.1.a	179.722.000.794,00	151.736.521.160,00	27.985.479.634	18,44
Pendapatan Retribusi Daerah - LO	5.4.1.1.1.b	27.109.153.481,66	21.345.065.647,00	5.764.087.835	27,00
Pendapatan Hasil Pengelolaan Kekayaan Daerah yang Dipisahkan - LO	5.4.1.1.1.c	12.041.407.274,74	34.977.190.860,33	(22.935.783.586)	(65,57)
Lain-lain PAD Yang Sah - LO	5.4.1.1.1.d	304.238.963.360,50	397.451.657.968,07	(93.212.694.608)	(23,45)
<b>PENDAPATAN TRANSFER - LO</b>	<b>5.4.1.1.2</b>	<b>1.858.397.832.433,06</b>	<b>1.737.519.950.810,00</b>	<b>120.877.881.623</b>	<b>6,96</b>
Pendapatan Transfer Pemerintah Pusat -LO	5.4.1.1.2.a	1.634.402.816.983,06	1.528.673.522.168,00	105.729.294.815	6,92
Pendapatan Transfer Pemerintah Pusat - Lainnya - LO	5.4.1.1.2.b	0,00	18.742.708.000,00	(18.742.708.000)	(100,00)
Pendapatan Transfer Pemerintah Daerah Lainnya - LO	5.4.1.1.2.c	223.995.015.450,00	190.103.720.642,00	33.891.294.808	17,83
<b>LAIN-LAIN PENDAPATAN DAERAH YANG SAH - LO</b>	<b>5.4.1.1.3</b>	<b>44.716.279.924,00</b>	<b>184.871.410.852,00</b>	<b>(140.155.130.928)</b>	<b>(75,81)</b>
Pendapatan Hibah - LO	5.4.1.1.3.a	44.716.279.924,00	36.230.452.752,00	8.485.827.172	23,42
Dana Darurat - LO		0,00	0,00	-	
Pendapatan Lainnya - LO		0,00	148.640.958.100,00	(148.640.958.100)	
<b>BEBAN</b>	<b>5.4.1.2</b>	<b>2.300.907.807.755,12</b>	<b>2.293.955.749.279,88</b>	<b>6.952.058.475</b>	<b>0,30</b>
Beban Pegawai - LO	5.4.1.2.1	1.004.124.891.960,00	1.073.336.051.397,00	(69.211.159.437)	(6,45)
Beban Persediaan	5.4.1.2.2	95.168.552.023,77	113.372.546.711,74	(18.203.994.688)	(16,06)
Beban Jasa	5.4.1.2.3	627.207.212.143,14	608.851.204.576,50	18.356.007.567	3,01
Beban Pemeliharaan	5.4.1.2.4	26.853.990.088,00	32.437.066.497,00	(5.583.076.409)	(17,21)
Beban Perjalanan Dinas	5.4.1.2.5	37.102.452.274,00	24.742.748.705,00	12.359.703.569	49,95
Beban Bunga		0,00	0,00	-	
Beban Subsidi		0,00	0,00	-	
Beban Hibah	5.4.1.2.6	121.252.963.049,00	78.604.626.216,00	42.648.336.833	54,26
Beban Bantuan Sosial	5.4.1.2.7	7.058.550.000,00	3.944.114.747,00	3.114.435.253	78,96
Beban Penyusutan dan Amortisasi	5.4.1.2.8	220.909.809.877,58	213.866.833.804,04	7.042.976.074	3,29
Beban Penyisihan Piutang	5.4.1.2.9	6.405.597.865,63	10.974.867.509,60	(4.569.269.644)	(41,63)
Beban Lain-lain	5.4.1.2.10	0,00	1.767.454.256,00	(1.767.454.256)	(100,00)
Beban Transfer	5.4.1.2.11	154.823.788.474,00	132.058.234.860,00	22.765.553.614	17,24
<b>SURPLUS/DEFISIT DARI OPERASI</b>		<b>125.317.829.512,84</b>	<b>233.946.048.017,52</b>	<b>(108.628.218.505)</b>	<b>(46,43)</b>

URAIAN	Reff CaLK	SALDO 2022	SALDO 2021	KENAIKAN (PENURUNAN)	%
1	2	3	4	5	6
<b>KEGIATAN NON OPERASIONAL</b>	<b>5.4.2</b>				
Surplus Penjualan Aset Non Lancar - LO					
Surplus Pengelesaian Kewajiban Jangka Panjang - LO					

PEMERINTAH KABUPATEN TEGAL  
LAPORAN PERUBAHAN EKUITAS  
UNTUK PERIODE YANG BERAKHIR SAMPAI DENGAN 31 DESEMBER 2022 DAN 2021  
(Audited)

( Dalam Rupiah )

URAIAN	Reff CaLK	2022	2021
EKUITAS AWAL	5.6.1	3.797.570.564.576,19	3.567.018.723.558,27
SURPLUS/DEFISIT-LO	5.6.2	83.227.506.205,82	224.037.468.147,52
Dampak Kumulatif Perubahan	5.6.3	(62.505.898.034,14)	6.514.372.870,40
Koreksi Ekuitas		(62.505.898.034,14)	6.514.372.870,40
EKUITAS AKHIR	5.6.4	3.818.292.172.747,87	3.797.570.564.576,19

Lihat Catatan atas Laporan Keuangan yang merupakan bagian yang tidak terpisahkan dari laporan keuangan secara keseluruhan

  
BUPATI TEGAL,  
  
LMI AZIZAH

**NERACA**  
**PEMERINTAH KABUPATEN TEGAL**  
**PER 31 DESEMBER 2022 DAN TAHUN 2021**  
*(Audited)*

( Dalam Rupiah )

URAIAN	Reff. Cal.K	TAHUN 2022	TAHUN 2021
<b>ASET</b>	<b>5.3.1</b>		
<b>ASET LANCAR</b>	<b>5.3.1.1</b>		
Kas di Kas Daerah	5.3.1.1.a	223.062.473.368,00	149.801.598.185,00
Kas di Bendahara Pengeluaran	5.3.1.1.b	0,00	0,00
Kas di Bendahara Penerimaan	5.3.1.1.c	39.916.916,00	480.258.696,00
Kas di BLUD	5.3.1.1.d	58.009.176.347,52	146.587.554.125,02
Kas di Bendahara BOS	5.3.1.1.e	152.395.731,00	200.413.452,00
Kas Lainnya	5.3.1.1.f	33.038,00	123.038,00
Setara Kas		0,00	-
Investasi Jangka Pendek		0,00	0,00
Piutang Pajak Daerah	5.3.1.1.g	67.273.645.051,00	70.781.177.655,00
Piutang Retribusi Daerah	5.3.1.1.h	1.658.111.537,00	1.091.617.618,00
Piutang Hasil Pengelolaan Kekayaan Daerah y	5.3.1.1.i	4.121.443.532,00	14.067.590.752,00
Piutang Lain-lain PAD yang sah	5.3.1.1.j	37.787.157.542,00	48.285.474.259,00
Piutang Transfer Pemerintah Pusat	5.3.1.1.k	1.034.830,06	0,00
Piutang Transfer Antar Daerah	5.3.1.1.l	3.949.751.407,00	2.061.747.513,00
Piutang Lainnya	5.3.1.1.m	13.929.868.906,00	12.474.721.633,00
Penyisihan Piutang	5.3.1.1.n	(62.894.731.841,57)	(77.807.170.006,04)
Beban Dibayar Dimuka	5.3.1.1.o	1.286.524,00	-
Persediaan	5.3.1.1.p	57.969.110.482,00	50.657.703.664,19
<b>Jumlah Aset Lancar</b>		<b>405.060.673.370,01</b>	<b>418.682.810.584,17</b>
<b>INVESTASI JANGKA PANJANG</b>	<b>5.3.1.2</b>		
<b>Investasi Nonpermanen</b>			
Investasi Jangka Panjang kepada Entitas Lainnya		0,00	0,00
Investasi dalam Obligasi		0,00	0,00
Investasi dalam Proyek Pembangunan		0,00	0,00
Dana Bergulir		0,00	0,00
Deposito Jangka Panjang		0,00	0,00
Investasi Non permanen Lainnya		0,00	0,00
<b>Jumlah Investasi Nonpermanen</b>		<b>0,00</b>	<b>0,00</b>
<b>Investasi Permanen</b>			
Penyertaan Modal Pemerintah Daerah	5.3.1.2.a	243.520.776.033,88	232.348.730.622,14
Investasi Permanen Lainnya		0,00	0,00
<b>Jumlah Investasi Permanen</b>		<b>243.520.776.033,88</b>	<b>232.348.730.622,14</b>
<b>Jumlah Investasi Jangka Panjang</b>		<b>243.520.776.033,88</b>	<b>232.348.730.622,14</b>
<b>ASET TETAP</b>	<b>5.3.1.3</b>		
Tanah	5.3.1.3.a	630.062.384.084,63	637.518.072.088,63
Peralatan dan Mesin	5.3.1.3.b	823.380.302.951,14	816.748.193.497,64
Gedung dan Bangunan	5.3.1.3.c	1.538.231.214.227,63	1.433.739.754.307,50
Jalan, Irigasi, dan Jaringan	5.3.1.3.d	2.258.245.900.144,87	2.192.106.994.564,87
Aset Tetap Lainnya	5.3.1.3.e	134.792.574.292,59	141.767.910.119,56
Konstruksi dalam Pengerjaan	5.3.1.3.f	15.604.365.777,00	25.474.666.356,00
Akumulasi Penyusutan	5.3.1.3.g	(2.402.266.725.048,96)	(2.222.285.762.540,74)
<b>Jumlah Aset Tetap</b>		<b>2.998.050.016.428,90</b>	<b>3.025.069.828.393,46</b>

URAIAN	Ref. Cal.K	TAHUN 2022	TAHUN 2021
<b>DANA CADANGAN</b>	<b>5.3.1.4</b>		
Dana Cadangan	5.3.1.4	30.127.397.259,00	0,00
<b>Jumlah Dana Cadangan</b>		<b>30.127.397.259,00</b>	<b>0,00</b>
<b>ASET LAINNYA</b>	<b>5.3.1.5</b>		
Tagihan Jangka Panjang	5.3.1.5.a	257.446.839,00	267.446.839,00
Kemitraan dengan Pihak Ketiga	5.3.1.5.b	40.023.502.866,00	39.135.265.506,00
Aset Tak Berwujud	5.3.1.5.c	3.344.930.675,00	3.153.360.657,00
Amortisasi Aset Tak Berwujud	5.3.1.5.d	(2.687.140.541,25)	(2.600.541.047,25)
Aset lain-lain	5.3.1.5.e	219.021.382.653,43	174.781.196.868,67
Akumulasi Penyusutan Aset Lain-lain	5.3.1.5.f	(80.252.479.151,76)	(50.414.034.320,00)
<b>Jumlah Aset Lainnya</b>		<b>179.707.643.340,42</b>	<b>164.322.694.503,42</b>
<b>JUMLAH ASET</b>		<b>3.856.466.506.432,21</b>	<b>3.840.424.064.103,19</b>
<b>KEWAJIBAN</b>	<b>5.3.2</b>		
<b>KEWAJIBAN JANGKA PENDEK</b>			
Utang Perhitungan Pihak Ketiga (PFK)	5.3.2.1	68.095.170,00	52.658.045,00
Utang Bunga		0,00	0,00
Bagian Lancar Utang Jangka Panjang		0,00	0,00
Pendapatan Diterima Dimuka	5.3.2.2	5.186.868.978,34	4.416.832.407,00
Utang Belanja	5.3.2.3	32.919.369.536,00	38.384.009.075,00
Utang Jangka Pendek Lainnya		0,00	0,00
<b>Jumlah Kewajiban Jangka Pendek</b>		<b>38.174.333.684,34</b>	<b>42.853.499.527,00</b>
<b>KEWAJIBAN JANGKA PANJANG</b>			
Utang Dalam Negeri		0,00	0,00
Utang Jangka Panjang Lainnya		0,00	0,00
<b>Jumlah Kewajiban Jangka Panjang</b>		<b>0,00</b>	<b>0,00</b>
<b>JUMLAH KEWAJIBAN</b>		<b>38.174.333.684,34</b>	<b>42.853.499.527,00</b>
<b>EKUITAS</b>			
EKUITAS	5.3.3	3.818.292.172.747,87	3.797.570.564.576,19
<b>Jumlah EKUITAS</b>		<b>3.818.292.172.747,87</b>	<b>3.797.570.564.576,19</b>
<b>JUMLAH KEWAJIBAN DAN EKUITAS</b>		<b>3.856.466.506.432,21</b>	<b>3.840.424.064.103,19</b>

Lihat Catatan atas Laporan Keuangan yang merupakan bagian yang tidak terpisahkan dari laporan keuangan secara keseluruhan


  
 BUPATI TEGAL,
   

  
 UMLAZIZAH

**PEMERINTAH KABUPATEN TEGAL**  
**LAPORAN ARUS KAS**  
**UNTUK TAHUN YANG BERAKHIR SAMPAI DENGAN 31 DESEMBER 2022 DAN 2021**  
*(Audited)*


*(dalam Rupiah)*

URAIAN	Reff CaLK	2022	2021
<b>ARUS KAS DARI AKTIVITAS OPERASI</b>	<b>5.5.1</b>		
<b>Arus Masuk Kas</b>			
Pendapatan Pajak Daerah		173.244.165.906,00	143.617.868.928,00
Pendapatan Retribusi Daerah		27.253.704.944,00	20.911.507.338,00
Pendapatan Hasil Pengelolaan Kekayaan Daerah yang Dipisahkan		16.815.509.083,00	15.417.023.399,00
Lain-lain PAD yang Sah		313.059.060.254,50	410.398.168.148,00
Pendapatan Transfer Pemerintah Pusat-Dana Perimbangan		1.625.199.145.190,00	1.533.598.637.942,00
Pendapatan Transfer Pemerintah Pusat-Lainnya		359.312.887.800,00	378.196.584.000,00
Pendapatan Transfer Pemerintah Daerah Lainnya		222.107.011.556,00	205.579.747.851,00
Pendapatan Hibah		5.931.203.000,00	5.539.153.846,00
Lain-lain Pendapatan Sesuai dengan Ketentuan Peraturan Perundang-Undangan		-	148.640.958.100,00
<i>Jumlah Arus Kas Masuk</i>		<b>2.742.922.687.733,50</b>	<b>2.861.899.649.552,00</b>
<b>Arus Keluar Kas</b>			
Belanja Pegawai		1.003.718.251.494,00	1.072.594.469.688,00
Belanja Barang		801.844.427.238,00	763.648.877.353,00
Bunga		-	-
Subsidi		-	-
Belanja Hibah		81.103.178.140,00	66.338.288.720,00
Belanja Bantuan Sosial		7.058.550.000,00	3.288.500.000,00
Belanja Tak Terduga		521.274.034,00	10.404.333.775,00
Transfer Bagi Hasil Pendapatan		13.596.477.674,00	11.826.401.862,00
Transfer Bantuan Keuangan		500.540.198.600,00	479.685.708.998,00
<i>Jumlah Arus Keluar Kas</i>		<b>2.408.382.357.180,00</b>	<b>2.407.786.580.396,00</b>
Arus Kas Bersih dari Aktivitas Operasi		<b>334.540.330.553,50</b>	<b>454.113.069.156,00</b>

URAIAN	Reff CaLK	2022	2021
<b>ARUS KAS DARI AKTIVITAS INVESTASI</b>	<b>5.5.2</b>		
<b>Arus Masuk Kas</b>			
Pencairan Dana Cadangan		-	-
Pendapatan Penjualan atas Tanah		-	-
Pendapatan Penjualan atas Peralatan dan Mesin		43.100.000,00	36.510.000,00
Pendapatan Penjualan atas Gedung dan Bangunan		185.374.000,00	323.160.000,00
Pendapatan Penjualan atas Jalan, Irigasi dan Jaringan		24.070.000,00	5.000.000,00
Pendapatan dari Penjualan Aset Tetap Lainnya		220.122.000,00	31.304.000,00
Pendapatan dari Penjualan Aset Lainnya		305.171.830,00	263.742.500,00
Penerimaan Penjualan Investasi Non Permanen		-	-
Jumlah Arus Masuk Kas		<b>777.837.830,00</b>	<b>659.716.500,00</b>
<b>Arus Keluar Kas</b>			
Pembentukan Dana Cadangan		30.000.000.000,00	-
Belanja Tanah		4.312.150.195,00	384.882.542,00
Belanja Peralatan dan Mesin		71.480.408.394,00	94.646.809.885,00
Belanja Gedung dan Bangunan		101.162.159.460,00	128.622.796.811,00
Belanja Jalan, Irigasi dan Jaringan		125.214.092.930,00	143.805.033.653,00
Belanja Aset Tetap Lainnya		11.460.487.352,00	1.417.939.200,00
Belanja Aset Lainnya		53.262.000,00	-
Penyertaan Modal Pemerintah Daerah		6.000.000.000,00	4.500.000.000,00
Pengeluaran Pembelian Investasi Non Permanen		-	-
Jumlah Arus Keluar Kas		<b>349.682.560.331,00</b>	<b>373.377.462.091,00</b>
Arus Kas Bersih dari Aktivitas Investasi		<b>(348.904.722.501,00)</b>	<b>(372.717.745.591,00)</b>
<b>ARUS KAS DARI AKTIVITAS PENDANAAN</b>			
	<b>5.5.3</b>		
<b>Arus Masuk Kas</b>			
Penerimaan Pinjaman Dalam Negeri			
Penerimaan Pinjaman Luar Negeri		-	-
Penerimaan Utang Obligasi		-	-
Penerimaan Kembali/Pembayaran Piutang		43.002.727,00	34.084.680,00
Penerimaan Utang Jangka Panjang Lainnya		-	-
Jumlah Arus Masuk Kas		<b>43.002.727,00</b>	<b>34.084.680,00</b>
<b>Arus Keluar Kas</b>			
Pembayaran Pokok Pinjaman Dalam Negeri		-	-
Pembayaran Pokok Pinjaman Luar Negeri		-	-
Pembayaran Pokok Utang Obligasi		-	-
Pemberian Pinjaman Daerah		1.500.000.000,00	2.500.000.000,00
Pembayaran Utang Jangka Panjang Lainnya		-	-
Jumlah Arus Keluar Kas		<b>1.500.000.000,00</b>	<b>2.500.000.000,00</b>
Arus Kas Bersih Dari Aktifitas Pendanaan		<b>(1.456.997.273,00)</b>	<b>(2.465.915.320,00)</b>

URAIAN	Reff CaLK	2022	2021
<b>ARUS KAS DARI AKTIVITAS TRANSITORIS</b>	<b>5.5.4</b>		
<b>Arus Masuk Kas</b>			
Penerimaan Perhitungan Pihak Ketiga		148.229.954.824,00	166.476.917.604,00
Penerimaan sisa uang persediaan di Bendahara		-	-
Pengeluaran Tahun Lalu		-	-
Penerimaan sisa Kas di Bendahara Penerimaan Tahun Lalu		480.258.696,00	48.359.266,00
Kiriman Uang Masuk		-	-
Penerimaan Koreksi		59.878.570,00	44.441.445,00
<b>Jumlah Arus Masuk Kas</b>		<b>148.770.092.090,00</b>	<b>166.569.718.315,00</b>
<b>Arus Keluar Kas</b>			
Pengeluaran Perhitungan Pihak Ketiga		148.229.954.824,00	166.476.917.604,00
Sisa Kas Bendahara Pengeluaran Tahun Berjalan		-	-
Sisa Kas Bendahara Penerimaan Tahun Berjalan		39.916.916,00	480.258.696,00
Kiriman Uang Keluar		-	-
Pengeluaran Koreksi		44.441.445,00	21.282.775,00
<b>Jumlah Arus Keluar Kas</b>		<b>148.314.313.185,00</b>	<b>166.978.459.075,00</b>
<b>Arus Kas Bersih Dari Aktifitas Transitoris</b>		<b>455.778.905,00</b>	<b>(408.740.760,00)</b>
<b>KENAIKAN / (PENURUNAN KAS)</b>		<b>(15.365.610.315,50)</b>	<b>78.520.667.485,00</b>
<b>Saldo Awal Kas di BUD, BLUD &amp; BOS</b>		<b>296.589.688.800,02</b>	<b>218.069.021.315,02</b>
Saldo Awal Kas di BUD		149.801.598.185,00	149.021.313.468,00
Saldo Awal Kas di BLUD		146.587.554.125,02	67.841.620.782,02
Saldo Awal Kas BOS		200.413.452,00	1.205.864.232,00
Saldo Awal Kas Lainnya		123.038,00	222.833,00
<b>Saldo Akhir Kas di BUD, BLUD &amp; BOS</b>		<b>281.224.078.484,52</b>	<b>296.589.688.800,02</b>
Saldo Akhir Kas di BUD		223.062.473.368,00	149.801.598.185,00
Saldo Akhir Kas di BLUD		58.009.176.347,52	146.587.554.125,02
Saldo Akhir Kas BOS		152.395.731,00	200.413.452,00
Saldo Akhir Kas Lainnya		33.038,00	123.038,00
Saldo Akhir Kas di Bendahara Pengeluaran		-	-
Saldo Akhir Kas di Bendahara Penerimaan		39.916.916,00	480.258.696,00
<b>Saldo Akhir Kas</b>		<b>281.263.995.400,52</b>	<b>297.069.947.496,02</b>

Lihat Catatan atas Laporan Keuangan yang merupakan bagian yang tidak terpisahkan dari laporan keuangan secara keseluruhan


  
 BUPATI TEGAL,  
  
 UMI AZIZAH





LAMPIRAN VII :PERATURAN DAERAH  
NOMOR : 3 Tahun 2023  
TANGGAL: 8 Agustus 2023

**KABUPATEN TEGAL**  
**CATATAN ATAS LAPORAN KEUANGAN**  
**TAHUN ANGGARAN 2022**  
*(Audited)*

**BAB I**  
**PENDAHULUAN**

Dalam rangka mewujudkan transparansi dan akuntabilitas pengelolaan keuangan daerah, Pemerintah Daerah menyampaikan laporan pertanggungjawaban keuangan pemerintah daerah yang memenuhi prinsip-prinsip tepat waktu dan disusun dengan mengikuti Standar Akuntansi Pemerintahan yang telah diterima secara umum. Sebagaimana disebutkan dalam Pasal 2 (dua) Peraturan Pemerintah Nomor 8 Tahun 2006 tentang Pelaporan Keuangan dan Kinerja Instansi Pemerintah bahwa dalam rangka pertanggungjawaban pelaksanaan APBN/APBD, setiap Entitas Pelaporan wajib menyusun dan menyajikan Laporan Keuangan dan Laporan Kinerja. Pemerintah Daerah Kabupaten Tegal adalah salah satu entitas pelaporan yang wajib menyusun dan menyajikan Laporan Keuangan. Laporan keuangan tersebut terdiri dari Laporan Realisasi Anggaran (LRA); Laporan Operasional (LO); Neraca; Laporan Perubahan Saldo Anggaran Lebih (LPSAL); Laporan Perubahan Ekuitas (LPE); Laporan Arus Kas (LAK); dan Catatan atas Laporan Keuangan (CaLK). Laporan Keuangan Pemerintah Kabupaten Tegal disajikan berdasarkan Peraturan Pemerintah Nomor 71 tahun 2010 tentang Standar Akuntansi Pemerintahan dan Peraturan Menteri Dalam Negeri Nomor 64 Tahun 2013 tentang Penerapan Standar Akuntansi Pemerintahan Berbasis Akrual pada Pemerintah Daerah, serta Peraturan Pemerintah Nomor 12 Tahun 2019 tentang Pengelolaan Keuangan Daerah.

Laporan Realisasi Anggaran (LRA) menyajikan ikhtisar sumber, alokasi, dan pemakaian sumber daya keuangan yang dikelola pemerintah daerah, yang menggambarkan perbandingan antara anggaran dan realisasinya dalam satu periode pelaporan, yang mencakup unsur pendapatan-LRA, belanja, transfer, dan pembiayaan. Laporan Operasional (LO) menyajikan ikhtisar sumber daya ekonomi yang menambah ekuitas dan penggunaannya yang dikelola oleh pemerintah daerah untuk kegiatan penyelenggaraan pemerintahan dalam satu periode pelaporan, yang mencakup unsur pendapatan-LO, beban, dan surplus/defisit-LO. Neraca menyajikan aset, kewajiban, dan ekuitas yang diperbandingkan dengan periode sebelumnya. Sedangkan Laporan Arus Kas menyajikan arus kas dari aktivitas operasi, arus kas dari aktivitas investasi, arus kas dari aktivitas pendanaan, dan arus kas dari aktivitas transitoris yang diperbandingkan dengan periode sebelumnya.



PEMERINTAH KABUPATEN TEGAL  
**CATATAN ATAS LAPORAN KEUANGAN**

Untuk tahun-tahun yang berakhir pada tanggal 31 Desember 2022 dan 2021

Guna menghindari kesalahpahaman dalam membaca laporan keuangan, perlu dibuat Catatan atas Laporan Keuangan yang berisi informasi untuk memudahkan pengguna dalam memahami Laporan Keuangan. Catatan atas Laporan Keuangan merupakan bagian yang tidak terpisahkan dari laporan keuangan yang menyajikan informasi tentang penjelasan pos-pos laporan keuangan dalam rangka pengungkapan yang memadai.

### **1.1. Maksud dan Tujuan Penyusunan Laporan Keuangan**

Maksud penyusunan Laporan Keuangan Pemerintah Kabupaten Tegal yang meliputi semua laporan dan berbagai penjelasannya yang mengikuti laporan tersebut adalah sebagai bentuk pertanggungjawaban pengelolaan keuangan Pemerintah Kabupaten Tegal selama satu periode Tahun Anggaran 2022.

Tujuan Penyusunan Laporan Keuangan adalah untuk dapat menyajikan informasi yang bermanfaat bagi para pengguna, berupa posisi keuangan dan seluruh transaksi yang dilakukan selama satu periode pelaporan (Tahun Anggaran 2022).

### **1.2. Landasan Hukum Penyusunan Laporan Keuangan**

Laporan Keuangan Pemerintah Kabupaten Tegal Tahun Anggaran 2022 disusun berdasarkan Peraturan Perundang-undangan yang berlaku di Bidang Pengelolaan Keuangan Daerah, yaitu :

- 1) Undang-Undang Nomor 13 Tahun 1950 tentang Pembentukan Daerah-daerah Kabupaten dalam Lingkungan Propinsi Djawa Tengah (Berita Negara Republik Indonesia Tahun 1950, Nomor 42);;
- 2) Undang-Undang Nomor 17 Tahun 2003 tentang Keuangan Negara (Lembaran Negara Republik Indonesia Tahun 2003 Nomor 47, Tambahan Lembaran Negara Republik Indonesia Nomor 4286);
- 3) Undang-Undang Nomor 1 Tahun 2004 tentang Perbendaharaan Negara (Lembaran Negara Republik Indonesia Tahun 2004 Nomor 5, Tambahan Lembaran Negara Republik Indonesia Nomor 4355);
- 4) Undang-Undang Nomor 15 Tahun 2004 tentang Pemeriksaan Pengelolaan dan Tanggung Jawab Keuangan Negara (Lembaran Negara Republik Indonesia Tahun 2004 Nomor 66, Tambahan Lembaran Negara Republik Indonesia Nomor 4400);
- 5) Undang-Undang Nomor 33 Tahun 2004 tentang Perimbangan Keuangan Antara Pemerintah Pusat dan Daerah (Lembaran Negara Republik Indonesia Tahun 2004 Nomor 126, Tambahan Lembaran Negara Republik Indonesia Nomor 4438);
- 6) Undang-Undang Nomor 12 tahun 2011 tentang Pembentukan Peraturan Perundang-undangan (Lembaran Negara Republik Indonesia Tahun 2011 Nomor 82, Tambahan Lembaran Negara Republik Indonesia Nomor 5234);



PEMERINTAH KABUPATEN TEGAL  
CATATAN ATAS LAPORAN KEUANGAN

Untuk tahun-tahun yang berakhir pada tanggal 31 Desember 2022 dan 2021

---

- 7) Undang-Undang Nomor 23 Tahun 2014 tentang Pemerintahan Daerah (Lembaran Negara Republik Indonesia Tahun 2014 Nomor 244, Tambahan Lembaran Negara Republik Indonesia Nomor 5587) sebagaimana telah beberapa kali diubah terakhir dengan Undang-Undang Nomor 9 Tahun 2015 tentang Perubahan Kedua Atas Undang-Undang Nomor 23 Tahun 2014 tentang Pemerintahan Daerah (Lembaran Negara Republik Indonesia Tahun 2015 Nomor 58, Tambahan Lembaran Negara Republik Indonesia Nomor 5679);
- 8) Peraturan Pemerintah Nomor 7 Tahun 1986 tentang Perubahan Batas Wilayah Kotamadya Daerah Tingkat II Tegal dan Kabupaten Daerah Tingkat II Tegal (Lembaran Negara Republik Indonesia Tahun 1986 Nomor 8, Tambahan Lembaran Negara Republik Indonesia Nomor 3321);
- 9) Peraturan Pemerintah Nomor 23 Tahun 2005 tentang Pengelolaan Keuangan Badan Layanan Umum (Lembaran Negara Republik Indonesia Tahun 2005 Nomor 48, Tambahan Lembaran Negara Republik Indonesia Nomor 4502);
- 10) Peraturan Pemerintah Nomor 54 Tahun 2005 tentang Pinjaman Daerah (Lembaran Negara Republik Indonesia Tahun 2005 Nomor 136, Tambahan Lembaran Negara Republik Indonesia Nomor 4574);
- 11) Peraturan Pemerintah Nomor 55 Tahun 2005 tentang Dana Perimbangan (Lembaran Negara Republik Indonesia Tahun 2005 Nomor 137, Tambahan Lembaran Negara Republik Indonesia Nomor 4575);
- 12) Peraturan Pemerintah Nomor 56 Tahun 2005 tentang Sistem Informasi Keuangan Daerah (Lembaran Negara Republik Indonesia Tahun 2005 Nomor 138, Tambahan Lembaran Negara Republik Indonesia Nomor 4576) sebagaimana telah diubah dengan Peraturan Pemerintah Nomor 65 Tahun 2010 tentang Perubahan Atas Peraturan Pemerintah Nomor 56 Tahun 2005 tentang Sistem Informasi Keuangan Daerah (Lembaran Negara Republik Indonesia Tahun 2010 Nomor 110, Tambahan Lembaran Negara Republik Indonesia Nomor 5155);
- 13) Peraturan Pemerintah Nomor 8 Tahun 2006 tentang Laporan Keuangan dan Kinerja Instansi Pemerintah (Lembaran Negara Republik Indonesia Tahun 2006 Nomor 25, Tambahan Lembaran Negara Republik Indonesia Nomor 4614);
- 14) Peraturan Pemerintah Nomor 3 Tahun 2007 tentang Laporan Penyelenggaraan Pemerintahan Daerah Kepada Pemerintah, Laporan Keterangan Pertanggungjawaban Kepala Daerah Kepada Dewan Perwakilan Rakyat Daerah dan Informasi Laporan Penyelenggaraan Pemerintahan Daerah kepada Masyarakat (Lembaran Negara Republik Indonesia Tahun



PEMERINTAH KABUPATEN TEGAL  
CATATAN ATAS LAPORAN KEUANGAN

Untuk tahun-tahun yang berakhir pada tanggal 31 Desember 2022 dan 2021

2007 Nomor 19, Tambahan Lembaran Negara Republik Indonesia Nomor 4693);

- 15) Peraturan Pemerintah Nomor 38 Tahun 2007 tentang Pembagian Urusan Pemerintahan Antara Pemerintah, Pemerintahan Daerah Provinsi dan Pemerintahan Daerah Kabupaten/Kota (Lembaran Negara Republik Indonesia Tahun 2007 Nomor 82, Tambahan Lembaran Negara Republik Indonesia Nomor 4737);
- 16) Peraturan Pemerintah Nomor 41 Tahun 2007 tentang Organisasi Perangkat Daerah (Lembaran Negara Republik Indonesia Tahun 2007 Nomor 89, Tambahan Lembaran Negara Republik Indonesia Nomor 4741);
- 17) Peraturan Pemerintah Nomor 71 Tahun 2010 tentang Standar Akuntansi Pemerintahan (Lembaran Negara Republik Indonesia Tahun 2010 Nomor 123, Tambahan Lembaran Negara Republik Indonesia Nomor 5165);
- 18) Peraturan Pemerintah Nomor 30 Tahun 2011 tentang Pinjaman Daerah (Lembaran Negara Republik Indonesia Tahun 2011 Nomor 59, Tambahan Lembaran Negara Republik Indonesia Nomor 5219);
- 19) Peraturan Pemerintah Nomor 2 Tahun 2012 tentang Hibah Daerah (Lembaran Negara Republik Indonesia Tahun 2012 Nomor 5, Tambahan Lembaran Negara Republik Indonesia Nomor 5272);
- 20) Peraturan Pemerintah Nomor 27 Tahun 2014 tentang Pengelolaan Barang Milik Negara/Daerah (Lembaran Negara Republik Indonesia Tahun 2014 Nomor 92, Tambahan Lembaran Negara Republik Indonesia Nomor 5533);
- 21) Peraturan Pemerintah No 12 Tahun 2019 tentang Pengelolaan Keuangan Daerah (Lembaran Negara republik Indonesia Tahun 2019 Nomor 42);
- 22) Peraturan Menteri Dalam Negeri Nomor 64 Tahun 2013 tentang Penerapan Standar Akuntansi Pemerintahan (SAP) Berbasis Akrual pada Pemerintah Daerah (Berita Negara Republik Indonesia Tahun 2013 Nomor 1425);
- 23) Peraturan Menteri Dalam Negeri Nomor 73 Tahun 2015 tentang Pedoman Penyisihan Piutang dan Penyisihan Dana Bergulir Pada Pemerintah Daerah (Berita Negara Republik Indonesia Tahun 2015 Nomor 1752);
- 24) Peraturan Menteri Dalam Negeri Nomor 108 Tahun 2016 tentang Penggolongan dan Kodifikasi Barang Milik Daerah (Berita Negara Republik Indonesia Tahun 2016 Nomor 2083);
- 25) Peraturan Menteri Dalam Negeri Nomor 90 Tahun 2019 tentang Klasifikasi, Kodifikasi, dan Nomenklatur Perencanaan Pembangunan dan Keuangan Daerah (Berita Negara Republik Indonesia Tahun 2019 Nomor 1447);
- 26) Peraturan Menteri Dalam Negeri Nomor 77 Tahun 2021 tentang Pedoman Teknis Pengelolaan Keuangan Daerah (Berita Negara Republik Indonesia Tahun 2021 Nomor 1781);



PEMERINTAH KABUPATEN TEGAL  
CATATAN ATAS LAPORAN KEUANGAN

Untuk tahun-tahun yang berakhir pada tanggal 31 Desember 2022 dan 2021

- 27) Peraturan Presiden Nomor 54 Tahun 2010 tentang Pengadaan Barang/Jasa Pemerintah sebagaimana telah beberapa kali diubah terakhir dengan Peraturan Presiden Nomor 70 Tahun 2012 tentang Perubahan Kedua atas Peraturan Presiden Nomor 54 Tahun 2010 tentang Pengadaan Barang/Jasa Pemerintah (Lembaran Negara Republik Indonesia Tahun 2012 Nomor 155);
- 28) Peraturan Menteri Keuangan Nomor 238/PMK.05/ 2011 tentang Pedoman Umum Sistem Akuntansi Pemerintahan (Berita Negara Republik Indonesia Tahun 2011 Nomor 899);
- 29) Peraturan Menteri Keuangan Nomor 251/PMK.06/ 2015 tentang Tata Cara Amortisasi Barang Milik Negara Berupa Aset Tak Berwujud Pada Entitas Pemerintah Pusat (Berita Negara Republik Indonesia Tahun 2015 Nomor 1.974);
- 30) Peraturan Daerah Kabupaten Tegal Nomor 1 Tahun 2012 tentang Pajak Daerah (Lembaran Daerah Kabupaten Tegal Tahun 2012 Nomor 1, Tambahan Lembaran Daerah Kabupaten Tegal Nomor 51) sebagaimana telah beberapa kali diubah terakhir dengan Peraturan Daerah Kabupaten Tegal Nomor 2 Tahun 2014 tentang Perubahan Kedua Atas Peraturan Daerah Kabupaten Tegal Nomor 1 Tahun 2012 tentang Pajak Daerah (Lembaran Daerah Kabupaten Tegal Tahun 2014 Nomor 2, Tambahan Lembaran Daerah Kabupaten Nomor 80);
- 31) Peraturan Daerah Kabupaten Tegal Nomor 2 Tahun 2012 tentang Retribusi Daerah (Lembaran Daerah Kabupaten Tegal Tahun 2012 Nomor 2, Tambahan Lembaran Daerah Kabupaten Tegal Nomor 52) sebagaimana telah beberapa kali diubah terakhir dengan Peraturan Daerah Kabupaten Tegal Nomor 5 Tahun 2019 tentang Perubahan Kedua atas Peraturan Daerah Kabupaten Tegal Nomor 2 Tahun 2012 tentang Retribusi Daerah (Lembaran Daerah Kabupaten Tegal Tahun 2019 Nomor 5, Tambahan Lembaran Daerah Kabupaten Nomor 130);
- 32) Peraturan Daerah Kabupaten Tegal Nomor 12 Tahun 2016 tentang Pembentukan dan Susunan Perangkat Daerah Kabupaten Tegal (Lembaran Daerah Kabupaten Tegal Tahun 2016 Nomor 12, Tambahan Lembaran Daerah Kabupaten Nomor 110);
- 33) Peraturan Daerah Kabupaten Tegal Nomor 3 Tahun 2021 tentang Pengelolaan Keuangan Daerah Kabupaten Tegal (Lembaran Daerah Kabupaten Tegal Tahun 2021 Nomor 3)
- 34) Peraturan Daerah Kabupaten Tegal Nomor 15 Tahun 2021 tentang Anggaran Pendapatan dan Belanja Daerah Kabupaten Tegal Tahun Anggaran 2022;
- 35) Peraturan Bupati Tegal Nomor 30 tahun 2022 tentang Kebijakan Akuntansi Pemerintah Daerah Kabupaten Tegal (Berita Daerah Kabupaten Tegal Tahun 2022 Nomor 30);



PEMERINTAH KABUPATEN TEGAL  
**CATATAN ATAS LAPORAN KEUANGAN**

Untuk tahun-tahun yang berakhir pada tanggal 31 Desember 2022 dan 2021

- 36) Peraturan Bupati Tegal Nomor 31 tahun 2022 tentang Sistem Akuntansi Pemerintah Daerah Kabupaten Tegal (Berita Daerah Kabupaten Tegal Tahun 2022 Nomor 31):
- 37) Peraturan Bupati Tegal Nomor 105 tahun 2022 tentang Perubahan Ketiga Belas atas Peraturan Bupati Tegal Nomor 86 Tahun 2021 tentang Penjabaran Anggaran Pendapatan dan Belanja Daerah Kabupaten Tegal Tahun Anggaran 2022 (Berita Daerah Kabupaten Tegal Tahun 2022 Nomor 105);

### **1.3. Sistematika Penulisan Catatan atas Laporan Keuangan**

Catatan atas Laporan Keuangan Pemerintah Kabupaten Tegal Tahun Anggaran 2022 memuat penjelasan dan atau catatan atas laporan keuangan dalam periode Tahun Anggaran 2022 yang disusun dengan sistematika sebagai berikut :

1. Bab I berisi Pendahuluan, yang menjelaskan tentang maksud dan tujuan penyusunan Laporan Keuangan, Landasan Hukum Penyusunan Laporan Keuangan dan Sistematika Penulisan Catatan atas Laporan Keuangan;
2. Bab II berisi Ekonomi Makro, Kebijakan Keuangan dan Indikator Pencapaian Target Kinerja APBD, yang menyajikan diskripsi ekonomi makro/ekonomi regional, kebijakan keuangan, dan indikator pencapaian target kinerja APBD;
3. Bab III berisi Ikhtisar Pencapaian Kinerja Keuangan, yang menjelaskan ikhtisar realisasi pencapaian target kinerja keuangan, serta hambatan dan kendala yang ada dalam pencapaian target yang telah ditetapkan;
4. Bab IV berisi Kebijakan Akuntansi, yang menjelaskan tentang entitas pelaporan, basis akuntansi yang mendasari penyusunan laporan keuangan, basis pengukuran yang mendasari penyusunan laporan keuangan, dan penerapan kebijakan akuntansi berkaitan dengan ketentuan yang ada dalam SAP, serta kebijakan akuntansi tertentu;
5. Bab V berisi Penjelasan Pos-pos Laporan Keuangan, yang merinci dan menjelaskan masing-masing pos-pos pada Laporan Realisasi Anggaran (LRA), Laporan Perubahan Saldo Anggaran Lebih (LP-SAL), Laporan Operasional (LO), Laporan Perubahan Ekuitas (LPE), Neraca, dan Laporan Arus Kas (LAK);
6. Bab VI berisi Penjelasan atas Informasi DAU 8% dan Realokasi Anggaran terkait penanganan Covid-19, Belanja Wajib yang bersumber dari DTU dan Belanja Wajib Perlindungan Sosial
7. Bab VII, berisi Penjelasan Atas Informasi-informasi non keuangan, yang menjelaskan tentang gambaran umum daerah;
8. Bab VIII, berisi Penutup.



## BAB II

### EKONOMI MAKRO, KEBIJAKAN KEUANGAN DAN INDIKATOR PENCAPAIAN TARGET KINERJA APBD

#### 2.1. Ekonomi Makro/Ekonomi Regional

Menentukan arah kebijakan pembangunan ekonomi daerah, tentunya berpedoman pada arah kebijakan ekonomi nasional. Arah kebijakan ekonomi nasional sesuai dengan Tema RKP Tahun 2022 (RPJMN 2020-2024) : “Pemulihan Ekonomi dan Reformasi Struktural” dengan fokus pada pengembangan masing-masing wilayah di Indonesia, terutama sebagai mitigasi kontraksi pertumbuhan ekonomi akibat pandemi. Transformasi sosial ekonomi, optimalisasi keunggulan kompetitif daerah, hingga pemerataan pembangunan juga sangat penting. Dengan didukung kondisi fiskal dan pelaksanaan major project di semua wilayah pada tahun 2022, maka secara nasional pertumbuhan ekonomi diharapkan dapat tumbuh sebesar 5,4 – 6,0 persen; Tingkat pengangguran terbuka menurun menjadi 5,5 – 6,2 persen, tingkat kemiskinan menurun menjadi sebesar 8,5 – 9,0 persen; Nilai Rasio Gini yang membaik menjadi 0,376 – 0,378. Sementara pembangunan Emisi Gas Rumah Kaca menurun menjadi 26,8 – 27,1%; Dari sisi pembangunan manusia dan kesejahteraan, pada tahun 2022 diharapkan Indeks Pembangunan Manusia meningkat menjadi 73,44 – 73,48; Nilai Tukar Petani meningkat menjadi 102 – 104, serta Nilai Tukar Nelayan meningkat menjadi 102 – 105.

Pertumbuhan ekonomi Kabupaten Tegal tahun 2022 yang ditunjukkan oleh laju pertumbuhan Produk Domestik Regional Bruto (PDRB) atas dasar harga konstan 2010 mengalami kenaikan menjadi 5,14 persen. Pertumbuhan tertinggi dicapai oleh sektor transportasi dan pergudangan sebesar 74,83 persen, namun peranannya terhadap PDRB hanya sekitar 3,53 persen. Sektor pertambangan dan penggalian adalah sektor yang memiliki laju pertumbuhan terendah sebesar -5,49 persen. Sektor industri pengolahan masih memberikan sumbangan tertinggi terhadap ekonomi Kabupaten Tegal yaitu sebesar 35,67 persen, dengan laju pertumbuhan sebesar 4,43 persen. Sektor pertanian, kehutanan dan perikanan masih mempunyai peranan yang cukup besar terhadap pertumbuhan ekonomi Kabupaten Tegal yaitu sebesar 12,56 persen dengan laju pertumbuhan sebesar 1,66 persen. Adapun Angka Produk Domestik Regional Bruto Atas Dasar Harga Konstan 2010 sebesar 26.707,37 milyar rupiah dan Atas Harga Berlaku mencapai 40.781,39 milyar rupiah. \*(BPS)

Pembangunan di sektor pertanian khususnya pertanian tanaman pangan dari tahun ketahun terus ditingkatkan untuk dapat memelihara kemandirian swasembada pangan, meningkatkan pendapatan masyarakat dan memperbaiki keadaan gizi melalui penganekaragaman jenis bahan pangan. Pada tahun 2022, produksi padi yaitu 395.073 GKG. Beberapa produktivitas tanaman palawija di Kabupaten Tegal tahun 2022 yaitu jagung tercatat 132.952 ton. Secara umum,



PEMERINTAH KABUPATEN TEGAL  
CATATAN ATAS LAPORAN KEUANGAN

Untuk tahun-tahun yang berakhir pada tanggal 31 Desember 2022 dan 2021

produksi beberapa jenis sayuran semusim (bawangmerah, bawangputih, kentang, kubis, cabe, tomat, wortel, dll) selama tahun 2019-2022 mengalami fluktuasi. Demikian halnya dengan produksi beberapa jenis buah tahunan seperti mangga, durian, jerukiam, pisang, pepaya, salak, rambutan, sawo dll. *(BPS Kab. Tegal)*

Sub sektor perikanan, meliputi kegiatan usaha perikanan laut, perikanan perairan umum dan perikanan budidaya. Produksi perikanan laut tahun 2022 di Kabupaten Tegal yang tercatat di TPI Larangan dan TPI Suradadi sebesar 1.653.382 kg, produksi ikan perairan umum tercatat sebesar 276.782 kg, sedangkan produksi perikanan budidaya tercatat sebesar 2.854.973 kg. *\*(BPS Kab. Tegal)*

Sektor Peternakan dimana jenis ternak yang diusahakan di Kabupaten Tegal, adalah ternak besar, yaitu sapi (potong/perah), kerbau, dan kuda, sedangkan ternak kecil terdiri dari kambing dan domba. Disamping itu juga diusahakan aneka ternak, termasuk unggas (ayam, itik, burung puyuh) dan kelinci. Populasi ternak besar pada tahun 2022 untuk sapi, kerbau dan kuda masing-masing tercatat sebanyak 4.850 ekor, 1.451 ekor dan 180 ekor. Kecamatan Margasari merupakan kecamatan dengan jumlah ternak besar terbanyak di Kabupaten Tegal. *\*(BPS)*

Selama tiga tahun terakhir pertumbuhan sektor industri terjadi penurunan. Dengan mengacu pada pertumbuhan atas dasar harga konstan, maka pada tahun 2019 terjadi pertumbuhan 6,44 persen melambat menjadi -0,66 persen pada tahun berikutnya, dan kembali mengalami peningkatan pada tahun 2021 dengan pertumbuhan sebesar 4,28 persen.

Sedangkan berdasarkan PDRB atas dasar harga berlaku, kontribusi sektor industri di Kabupaten Tegal tahun 2021 mengalami kenaikan dibandingkan dengan tahun 2020, meskipun secara nilai mengalami kenaikan. Pada tahun 2020 mencapai Rp12.426.093,65 juta, yang berkontribusi sebesar 35,20% terhadap PDRB, sedangkan pada tahun 2021 mengalami kenaikan sebesar Rp13.366.268,30 juta, namun kontribusi terhadap PDRB mengalami penurunan, yaitu sebesar 33,80%. Atas dasar harga konstan sektor industri mencapai Rp8.272.514,78 juta, atau sebesar 4,28% dari PDRB tahun 2021. *\*(BPS)*.

## 2.2. Kebijakan Keuangan

Disusun berdasarkan pada Kebijakan Umum APBD Kabupaten Tegal tahun 2021 yang merupakan nota kesepakatan antara Pemerintah Kabupaten Tegal dengan DPRD Kabupaten Tegal Nomor :  $\frac{900/02/A\ 2948}{170/08/2021}$  tentang Kebijakan Umum Anggaran Pendapatan dan Belanja Daerah Kabupaten Tegal Tahun Anggaran 2022 dan nota kesepakatan antara Pemerintah Kabupaten Tegal dengan DPRD Kabupaten Tegal Nomor :  $\frac{900/02/A\ 2949}{170/09/2021}$  tentang Prioritas dan Plafon Anggaran Sementara Anggaran Pendapatan dan Belanja Daerah Kabupaten Tegal Tahun Anggaran 2022.





Kebijakan Umum Anggaran Pendapatan dan Belanja Daerah (KUA) Kabupaten Tegal Tahun 2022 merupakan dokumen kebijakan daerah yang menjadi petunjuk dan ketentuan umum, memuat kondisi ekonomi makro daerah, kebijakan pendapatan, belanja, pembiayaan dan strategi pencapaiannya yang disepakati sebagai pedoman penyusunan RAPBD Tahun Anggaran 2022. KUA disusun dengan mengacu pada Rencana Kerja Pembangunan Daerah (RKPD) tahun 2022 yang merupakan dokumen rencana kerja tahunan daerah yang disusun dengan mengacu pada Rencana Pembangunan Jangka Menengah Daerah (RPJMD) Tahun 2019-2024.

### 2.2.1. Kebijakan Umum Pendapatan Daerah

Sejalan dengan kebutuhan pendanaan pembangunan daerah yang terus meningkat, kebijakan umum pendapatan daerah diarahkan untuk mendorong peningkatan pendapatan daerah melalui mobilisasi pendapatan asli daerah dan penerimaan daerah lainnya. Kebijakan umum pendapatan daerah tahun 2022, adalah sebagai berikut :

#### a. Kebijakan Umum Pendapatan Asli Daerah (PAD)

1. Meningkatkan target penerimaan Pajak Daerah dan Retribusi Daerah dengan perbaikan regulasi tentang Pajak Daerah dan Retribusi Daerah;
2. Optimalisasi pengelolaan objek-objek dengan pihak ketiga yang telah kembali kepada pemerintah daerah (pasar trayeman, pasar banjaran, aset-aset diobjek wisata guci);
3. Optimalisasi penarikan pajak jalan tol dan depo pertamina munjung agung;
4. Penerapan e-tiketing objek wisata dan pasar;
5. Kerjasama pihak lain dalam intensifikasi potensi pendapatan (data layanan pelanggan);
6. Mengoptimalkan penerimaan PAD melalui perolehan pendapatan hasil pengelolaan kekayaan daerah yang dipisahkan dari Badan Usaha Milik Daerah yaitu PDAM, BPR-BKK dan Bank Jateng berupa perolehan laba maupun penyertaan modal;
7. Mengalokasikan tambahan penerimaan daerah berupa lain-lain pendapatan asli daerah yang sah dengan mengoptimalkan manajemen kas daerah dan pengelolaan aset-aset daerah yang berpotensi memberikan sumber-sumber penerimaan bagi pendapatan asli daerah;
8. Mengupayakan perluasan sumber-sumber penerimaan daerah lainnya dengan melakukan ekstensifikasi dan intensifikasi sesuai dengan ketentuan perundangan yang berlaku.



PEMERINTAH KABUPATEN TEGAL  
CATATAN ATAS LAPORAN KEUANGAN

Untuk tahun-tahun yang berakhir pada tanggal 31 Desember 2022 dan 2021

b. Kebijakan Umum Dana Perimbangan

1. Peningkatan kualitas Proposal, KAK (Kerangka Acuan Kerja) dan TOR (Term Of Reference) dalam pengajuan Dana Alokasi Khusus (DAK) sebagai sumber pendanaan kegiatan-kegiatan yang bersifat khusus sesuai dengan karakteristik dan kepentingan daerah.
2. Mengoptimalkan sumber-sumber penerimaan lainnya dari pemerintah pusat berupa bagi hasil pajak dan bagi hasil bukan pajak untuk menjamin dan menambah ketersediaan sumber pendanaan pembangunan daerah.
3. Meningkatkan koordinasi dengan Pemerintah Pusat dalam pelaksanaan dana perimbangan khususnya terkait pertanggungjawaban pengelolaan dana perimbangan.
4. Mengupayakan adanya penerimaan dana hibah dari pemerintah pusat sebagai sumber penerimaan daerah.
5. Melakukan koordinasi dengan pemerintah Provinsi sebagai upaya penjaminan ketersediaan dana bagi hasil dari pemerintah provinsi dan dana bantuan keuangan dari provinsi.

**2.2.2. Kebijakan Umum Belanja Daerah**

Dalam rangka pencapaian tujuan dan sasaran pembangunan maka kebijakan pendanaan pembangunan dituntut lebih transparan, akuntabel, dan berorientasi pada kinerja. Pendanaan digunakan untuk melindungi dan meningkatkan kualitas kehidupan masyarakat dalam upaya memenuhi kewajiban daerah yang diwujudkan dalam bentuk peningkatan pelayanan dasar, pendidikan, kesehatan, fasilitas sosial dan fasilitas umum yang layak serta mengembangkan sistem jaminan sosial.

Belanja daerah disusun berdasarkan pendekatan prestasi kerja yang berorientasi pada pencapaian hasil dari input yang direncanakan. Hal tersebut bertujuan untuk meningkatkan akuntabilitas perencanaan anggaran serta memperjelas efektivitas dan efisiensi penggunaan anggaran.

Penyusunan belanja daerah diprioritaskan untuk menunjang efektivitas pelaksanaan tugas dan fungsi Organisasi Perangkat Daerah (OPD) dalam rangka melaksanakan urusan pemerintah daerah yang menjadi tanggung jawabnya. Alokasi anggaran belanja yang direncanakan oleh setiap OPD harus terukur yang diikuti dengan peningkatan kinerja pelayanan dan peningkatan kesejahteraan masyarakat.



PEMERINTAH KABUPATEN TEGAL  
CATATAN ATAS LAPORAN KEUANGAN

Untuk tahun-tahun yang berakhir pada tanggal 31 Desember 2022 dan 2021

Kebijakan umum belanja daerah Kabupaten Tegal adalah sebagai berikut:

1. Belanja daerah dialokasikan untuk dapat mendukung tugas pokok dan fungsi pemerintah daerah dalam melaksanakan urusan pemerintahan berupa urusan wajib dan urusan pilihan Pemerintah Kabupaten Tegal.
2. Alokasi belanja daerah adalah untuk pemenuhan kepentingan publik dengan memperhatikan efisiensi dan efektifitas program dan kegiatan yang dilaksanakan oleh setiap SKPD di lingkungan Pemerintah Kabupaten Tegal.
3. Alokasi Belanja daerah dalam mendukung pelaksanaan urusan wajib diarahkan untuk dapat memenuhi kebutuhan pelayanan dasar masyarakat Kabupaten Tegal di bidang pendidikan, kesehatan, pembangunan infrastruktur, pelayanan administrasi kependudukan, pelayanan sosial dan pemerintahan umum untuk mewujudkan tata pemerintahan yang baik sejalan dengan agenda reformasi birokrasi.
4. Alokasi Belanja Daerah dalam mendukung pelaksanaan urusan pilihan diarahkan pada optimalisasi pemanfaatan potensi daerah sesuai dengan karakteristik kewilayahan di Kabupaten Tegal.
5. Belanja daerah diprioritaskan dalam rangka menguatkan program-program yang mendukung peningkatan nilai tambah sektor-sektor ekonomi yang akan memberikan kontribusi bagi pertumbuhan ekonomi daerah sebagai upaya penanggulangan kemiskinan, pemberdayaan masyarakat dan pembangunan kewilayahan.

Kebijakan yang perlu mendapat perhatian Pemerintah Kabupaten Tegal dalam perencanaan belanja daerah Tahun Anggaran 2022 adalah sebagai berikut :

a. Belanja Operasi

Merupakan pengeluaran anggaran untuk Kegiatan sehari-hari Pemerintah Daerah yang memberi manfaat jangka pendek, meliputi :

- 1) Belanja Pegawai digunakan untuk menganggarkan kompensasi yang diberikan kepada Kepala Daerah/Wakil Kepala Daerah, pimpinan/anggota DPRD, dan Pegawai ASN yang dianggarkan pada belanja SKPD bersangkutan serta ditetapkan sesuai dengan ketentuan peraturan perundang-undangan;
- 2) Belanja Barang dan Jasa digunakan untuk menganggarkan pengadaan barang/jasa yang nilai manfaatnya kurang dari 12 (dua belas) bulan, termasuk barang/jasa yang akan diserahkan kepada masyarakat/pihak ketiga;



PEMERINTAH KABUPATEN TEGAL  
CATATAN ATAS LAPORAN KEUANGAN

Untuk tahun-tahun yang berakhir pada tanggal 31 Desember 2022 dan 2021

- 3) Belanja Bunga digunakan untuk menganggarkan pembayaran bunga Utang yang dihitung atas kewajiban pokok Utang berdasarkan perjanjian pinjaman;  
Belanja bunga antara lain berupa belanja bunga utang pinjaman dan belanja bunga utang obligasi. Pemerintah daerah yang memiliki kewajiban pembayaran bunga utang dianggarkan pembayarannya dalam APBD Tahun Anggaran 2022 pada SKPKD dan diuraikan menurut objek, rincian objek, dan sub rincian objek berkenaan. Dalam hal SKPD yang melaksanakan pola keuangan BLUD (PPK-BLUD), belanja bunga tersebut dianggarkan pada SKPD berkenaan dan diuraikan menurut objek, rincian objek, dan sub rincian objek sesuai dengan ketentuan peraturan perundang-undangan.
- 4) Belanja Subsidi digunakan agar harga jual produksi atau jasa yang dihasilkan oleh badan usaha milik negara, BUMD dan/atau badan usaha milik swasta, sesuai dengan ketentuan peraturan perundang-undangan sehingga dapat terjangkau oleh masyarakat. Belanja subsidi kepada badan usaha milik negara, BUMD dan/atau badan usaha milik swasta sebagai penerima subsidi yang dianggarkan dalam APBD Tahun Anggaran 2022, harus terlebih dahulu dilakukan pemeriksaan dengan tujuan tertentu oleh kantor akuntan publik sesuai dengan ketentuan peraturan perundang-undangan.
- 5) Belanja Hibah diberikan kepada Pemerintah Pusat, Pemerintah Daerah lainnya, BUMD, dan/atau badan dan lembaga, serta organisasi kemasyarakatan yang berbadan hukum Indonesia, yang secara spesifik telah ditetapkan peruntukannya, bersifat tidak wajib dan tidak mengikat, serta tidak secara terus-menerus setiap Tahun Anggaran, kecuali ditentukan lain sesuai dengan ketentuan peraturan perundang-undangan, didorong untuk peningkatan sarpras kualitas pendidikan.
- 6) Belanja Bantuan Sosial digunakan untuk menganggarkan pemberian bantuan berupa uang dan/atau barang kepada individu, keluarga, kelompok dan/atau masyarakat yang sifatnya tidak secara terus-menerus dan selektif yang bertujuan untuk melindungi dari kemungkinan terjadinya resiko sosial, kecuali dalam keadaan tertentu dapat berkelanjutan diantaranya berupa Beasiswa Siswa Miskin dan perlindungan sosial bagi masyarakat



PEMERINTAH KABUPATEN TEGAL  
CATATAN ATAS LAPORAN KEUANGAN

Untuk tahun-tahun yang berakhir pada tanggal 31 Desember 2022 dan 2021

non produktif.

b. Belanja Modal

merupakan pengeluaran anggaran untuk perolehan aset tetap dan aset lainnya yang memberi manfaat lebih dari 1 (satu) periode akuntansi yang memenuhi kriteria :

- 1) Mempunyai masa manfaat lebih dari 12 (dua belas) bulan;
- 2) Digunakan dalam Kegiatan Pemerintahan Daerah; dan
- 3) Batas minimal kapitalisasi aset.

c. Belanja Tidak Terduga

merupakan pengeluaran anggaran atas beban APBD untuk keadaan darurat termasuk keperluan mendesak serta pengembalian atas kelebihan pembayaran atas penerimaan daerah tahun-tahun sebelumnya. Penganggaran Belanja Tidak Terduga tersebut dianggarkan secara rasional untuk keadaan darurat yang meliputi :

- 1) bencana alam, bencana non-alam, bencana sosial dan/atau kejadian luar biasa;
- 2) pelaksanaan operasi pencarian dan pertolongan, dan/atau
- 3) kerusakan sarana/prasarana yang dapat mengganggu kegiatan pelayanan publik serta keadaan yang mendesak yang meliputi :
  - a) kebutuhan daerah dalam rangka pelayanan dasar masyarakat yang anggarannya belum tersedia dalam Tahun Anggaran berjalan;
  - b) Belanja daerah yang bersifat mengikat dan belanja yang bersifat wajib;
  - c) Pengeluaran daerah yang berada di luar kendali Pemerintah Daerah dan tidak dapat diprediksikan sebelumnya, serta amanat peraturan perundang undangan; dan/atau
  - d) Pengeluaran daerah lainnya yang apabila ditunda akan menimbulkan kerugian yang lebih besar bagi Pemerintah Daerah dan/atau masyarakat.

d. Transfer

Transfer sebagaimana dimaksud dirinci atas jenis:

- 1) Belanja Bagi Hasil adalah dana yang bersumber dari pendapatan tertentu APBN yang dialokasikan kepada Daerah penghasil berdasarkan angka persentase tertentu dengan tujuan mengurangi ketimpangan kemampuan keuangan antara Pemerintah Pusat dan Daerah;



- 2) Belanja Bantuan Keuangan merupakan dana yang diterima dari Daerah lainnya baik dalam rangka kerja sama daerah, pemerataan peningkatan kemampuan keuangan, dan/atau tujuan tertentu lainnya.

### 2.2.3. Kebijakan Umum Pembiayaan Daerah

Pembiayaan daerah merupakan pembiayaan yang disediakan untuk menganggarkan setiap penerimaan yang perlu dibayar kembali dan/atau pengeluaran yang akan diterima kembali, baik pada Tahun Anggaran yang bersangkutan maupun pada tahun-tahun berikutnya.

Penerimaan Pembiayaan merupakan transaksi keuangan yang dimaksudkan untuk menutup defisit anggaran yang disebabkan oleh lebih besarnya belanja daerah dibanding dengan pendapatan yang diperoleh. Penerimaan utama pembiayaan dalam rangka menutup defisit anggaran adalah penerimaan Sisa Lebih Perhitungan anggaran Tahun yang lalu (SILPA), sedangkan yang kedua berasal dari penerimaan piutang daerah. Penggunaan SILPA adalah sebagai sumber penerimaan pembiayaan dalam Tahun Anggaran berikutnya dalam rangka mendanai kegiatan-kegiatan yang belum selesai pada Tahun Anggaran berkenaan maupun penggunaan lainnya sesuai dengan ketentuan perundangan yang berlaku.

Apabila terjadi defisit anggaran riil maka diupayakan untuk menutup defisit melalui :

- a. Hasil penjualan kekayaan daerah yang dipisahkan berupa pelepasan saham ataupun penjualan aset pemerintah daerah lainnya pada BUMD maupun lembaga usaha lain sesuai dengan ketentuan yang berlaku.
- b. Penerimaan pinjaman daerah dari pihak lain baik pemerintah pusat, pemerintah provinsi maupun lembaga donor yang dimanfaatkan untuk keperluan pendanaan kegiatan jangka pendek maupun jangka panjang sesuai dengan perturan perundangan yang berlaku.

Pengeluaran pembiayaan adalah pengeluaran yang akan diterima kembali pada Tahun Anggaran berkenaan maupun Tahun Anggaran berikutnya. Kebijakan umum Pengeluaran Pembiayaan Daerah Tahun 2022 adalah penyertaan modal pada BUMD maupun lembaga usaha lain sesuai dengan ketentuan peraturan perundangan yang berlaku.



PEMERINTAH KABUPATEN TEGAL  
CATATAN ATAS LAPORAN KEUANGAN

Untuk tahun-tahun yang berakhir pada tanggal 31 Desember 2022 dan 2021

### 2.3. Indikator Pencapaian Target Kinerja APBD

Pemerintah Kabupaten Tegal melakukan penyesuaian alokasi anggaran pendapatan daerah, belanja daerah dan pembiayaan daerah meliputi perubahan alokasi anggaran pada kelompok, jenis, obyek dan/atau rincian obyek. Selama kurun waktu 2022, pemerintah melakukan beberapa kali penyesuaian APBD yang diselaraskan dengan kebijakan dan ketentuan Pemerintah Pusat. Penyesuaian APBD ditunjukkan pada tabel berikut :

Tabel 2.1. Penyesuaian APBD Tahun Anggaran 2022

No	Uraian	Dasar Hukum
1.	Penetapan APBD Tahun Anggaran 2022	Peraturan Daerah Kabupaten Tegal Nomor 15 Tahun 2021 tentang Anggaran Pendapatan dan Belanja Daerah Kabupaten Tegal Tahun Anggaran 2022
2	Penjabaran APBD Tahun Anggaran 2022	Peraturan Bupati Tegal Nomor 86 Tahun 2021 tentang Penjabaran Anggaran Pendapatan dan Belanja Daerah Kabupaten Tegal Tahun Anggaran 2022
3	Peraturan Bupati Tegal Nomor 3 tahun 2022 tentang Perubahan Atas Peraturan Bupati Tegal Nomor 86 Tahun 2021 tentang Penjabaran Anggaran Pendapatan dan Belanja Daerah Kabupaten Tegal Tahun Anggaran 2022	
4	Peraturan Bupati Tegal Nomor 15 tahun 2022 tentang Perubahan Kedua Atas Peraturan Bupati Tegal Nomor 86 Tahun 2021 tentang Penjabaran Anggaran Pendapatan dan Belanja Daerah Kabupaten Tegal Tahun Anggaran 2022	
5	Peraturan Bupati Tegal Nomor 18 tahun 2022 tentang Perubahan Ketiga Atas Peraturan Bupati Tegal Nomor 86 Tahun 2021 tentang Penjabaran Anggaran Pendapatan dan Belanja Daerah Kabupaten Tegal Tahun Anggaran 2022	
6	Peraturan Bupati Tegal Nomor 20 tahun 2022 tentang Perubahan Keempat Atas Peraturan Bupati Tegal Nomor 86 Tahun 2021 tentang Penjabaran Anggaran Pendapatan dan Belanja Daerah Kabupaten Tegal Tahun Anggaran 2022	
7	Peraturan Bupati Tegal Nomor 26 tahun 2022 tentang Perubahan Kelima Atas Peraturan Bupati Tegal Nomor 86 Tahun 2021 tentang Penjabaran Anggaran Pendapatan dan Belanja Daerah Kabupaten Tegal Tahun Anggaran 2022	
8	Peraturan Bupati Tegal Nomor 27 tahun 2022 tentang Perubahan Keenam Atas Peraturan Bupati Tegal Nomor 86 Tahun 2021 tentang Penjabaran Anggaran Pendapatan dan Belanja Daerah Kabupaten Tegal Tahun Anggaran 2022	
9	Peraturan Bupati Tegal Nomor 33 tahun 2022 tentang Perubahan Ketujuh Atas Peraturan Bupati Tegal Nomor 86 Tahun 2021 tentang Penjabaran Anggaran Pendapatan dan Belanja Daerah	



PEMERINTAH KABUPATEN TEGAL  
CATATAN ATAS LAPORAN KEUANGAN  
Untuk tahun-tahun yang berakhir pada tanggal 31 Desember 2022 dan 2021

No	Uraian	Dasar Hukum
	Kabupaten Tegal Tahun Anggaran 2022	
10	Peraturan Bupati Tegal Nomor 54 tahun 2022 tentang Perubahan Kedelapan Atas Peraturan Bupati Tegal Nomor 86 Tahun 2021 tentang Penjabaran Anggaran Pendapatan dan Belanja Daerah Kabupaten Tegal Tahun Anggaran 2022	
11	Peraturan Bupati Tegal Nomor 79 tahun 2022 tentang Perubahan Kesembilan Atas Peraturan Bupati Tegal Nomor 86 Tahun 2021 tentang Penjabaran Anggaran Pendapatan dan Belanja Daerah Kabupaten Tegal Tahun Anggaran 2022	
12	Peraturan Bupati Tegal Nomor 89 tahun 2022 tentang Perubahan Kesepuluh Atas Peraturan Bupati Tegal Nomor 86 Tahun 2021 tentang Penjabaran Anggaran Pendapatan dan Belanja Daerah Kabupaten Tegal Tahun Anggaran 2022	
13	Peraturan Bupati Tegal Nomor 92 tahun 2022 tentang Perubahan Kesebelas Atas Peraturan Bupati Tegal Nomor 86 Tahun 2021 tentang Penjabaran Anggaran Pendapatan dan Belanja Daerah Kabupaten Tegal Tahun Anggaran 2022	
14	Peraturan Bupati Tegal Nomor 94 tahun 2022 tentang Perubahan Kedua Belas Atas Peraturan Bupati Tegal Nomor 86 Tahun 2021 tentang Penjabaran Anggaran Pendapatan dan Belanja Daerah Kabupaten Tegal Tahun Anggaran 2022	
15	Peraturan Bupati Tegal Nomor 105 tahun 2022 tentang Perubahan Ketiga Belas Atas Peraturan Bupati Tegal Nomor 86 Tahun 2021 tentang Penjabaran Anggaran Pendapatan dan Belanja Daerah Kabupaten Tegal Tahun Anggaran 2022	

Berdasarkan Peraturan Bupati Tegal Nomor 105 tahun 2022 tentang Perubahan Ketiga Belas atas Penjabaran Anggaran Pendapatan dan Belanja Daerah Kabupaten Tegal Tahun Anggaran 2022 dapat dijelaskan sebagai berikut:

a. Anggaran Pendapatan

Pendapatan daerah tahun 2022 dianggarkan sebesar Rp2.700.741.065.000,00 dengan rincian sebagai berikut :

1. Pendapatan Asli Daerah (PAD) Rp475.177.918.000,00 terdiri dari:

- a) Pendapatan pajak daerah Rp133.365.000.000,00 yang terdiri dari pajak hotel, pajak restoran, pajak hiburan, pajak reklame, pajak penerangan jalan umum, pajak parkir, pajak air tanah, pajak sarang burung walet, pajak mineral bukan logam dan batuan, pajak bumi dan bangunan perdesaan, dan perkotaan, pajak bea perolehan hak atas tanah dan bangunan.





PEMERINTAH KABUPATEN TEGAL  
CATATAN ATAS LAPORAN KEUANGAN

Untuk tahun-tahun yang berakhir pada tanggal 31 Desember 2022 dan 2021

- b) Pendapatan retribusi daerah Rp26.826.948.500,00 yang terdiri dari retribusi jasa umum, retribusi jasa usaha dan retribusi perijinan tertentu.
  - c) Hasil pengelolaan kekayaan daerah yang dipisahkan sebesar Rp14.198.601.000,00 berupa bagian laba atas penyertaan modal pada perusahaan milik daerah/BUMD.
  - d) Lain-lain Pendapatan Asli Daerah yang sah Rp300.787.368.500,00 berupa hasil penjualan aset daerah yang tidak dipisahkan, penerimaan jasa giro, penerimaan bunga deposito, pendapatan denda keterlambatan pelaksanaan pekerjaan, pendapatan denda pajak, pendapatan denda retribusi, pendapatan hasil eksekusi atas jaminan, pendapatan dari pengembalian, fasilitas sosial dan fasilitas umum, pendapatan BLUD, hasil dari pengelolaan dana bergulir, lain-lain PAD yang sah lainnya.
2. Pendapatan Transfer sebesar Rp2.219.563.147.000,00, yang terdiri dari :
- a) Pendapatan Transfer Pemerintah Pusat Rp1.550.193.467.000,00 yang berasal dari dana bagi hasil Rp34.877.831.000,00, Dana Alokasi Umum (DAU) Rp1.072.371.078.000,00, Dana Alokasi Khusus (DAK) Fisik Rp103.193.128.000,00 dan Dana Alokasi Khusus (DAK) Non Fisik Rp456.287.599.000,00
  - b) Pendapatan Transfer Pemerintah Pusat-Lainnya Rp359.781.317.000,00 yang berasal dari Dana Desa.
  - c) Pendapatan Transfer Pemerintah-Provinsi yang berupa Pendapatan Bagi Hasil Pajak Rp181.200.194.000,00 dan Bantuan Keuangan Rp11.852.000.000,00.
3. Lain-lain pendapatan yang sah Rp6.000.000.000,00 yang berasal dari Pendapatan Hibah.

Anggaran pendapatan berdasarkan urusan pemerintahan ditunjukkan dalam tabel berikut ini:

Tabel 2.2. Anggaran Pendapatan berdasarkan Urusan Pemerintah Daerah Tahun 2022

No	URUSAN	ANGGARAN (Rp)
	<b>PENDAPATAN</b>	<b>2.700.741.065.000,00</b>
1	Urusan Pemerintahan Wajib yang bukan Pelayanan Dasar	282.422.127.000,00
2	Urusan Pemerintahan Wajib yang tidak berkaitan dengan Pelayanan Dasar	18.344.726.000,00
3	Urusan Pemerintahan Pilihan	7.919.193.500,00
4	Unsur Penunjang Urusan Pemerintahan	2.391.888.949.500,00
5	Urusan Kewilayahan	166.069.000,00

Rincian anggaran pendapatan berdasarkan urusan dapat dilihat pada lampiran 2.1.



PEMERINTAH KABUPATEN TEGAL  
**CATATAN ATAS LAPORAN KEUANGAN**  
Untuk tahun-tahun yang berakhir pada tanggal 31 Desember 2022 dan 2021

b. Anggaran Belanja

Anggaran belanja daerah Pemerintah Kabupaten Tegal tahun 2022 adalah sebesar Rp2.960.266.571.000,00. Berdasarkan Kepmendagri Nomor 050-5889 Tahun 2021, maka belanja daerah diklasifikasikan berdasarkan urusan pemerintahan daerah dan berdasarkan kelompok belanja.

Penjelasan secara keseluruhan dari alokasi belanja daerah berdasarkan urusan pemerintahan daerah tahun 2022 dapat dilihat dalam tabel berikut:

Tabel 2.3. Anggaran Belanja berdasarkan Urusan Pemerintah Daerah Tahun 2022

No	URUSAN	ANGGARAN (Rp)
	<b>BELANJA</b>	<b>2.960.266.571.000,00</b>
1	Urusan Pemerintahan Wajib yang bukan Pelayanan Dasar	1.880.258.034.508,00
2	Urusan Pemerintahan Wajib yang tidak berkaitan dengan Pelayanan Dasar	131.287.753.900,00
3	Urusan Pemerintahan Pilihan	50.412.581.000,00
4	Unsur Pendukung Urusan Pemerintahan	118.249.755.300,00
5	Unsur Penunjang Urusan Pemerintahan	721.866.681.000,00
7	Urusan Pengawasan	10.389.258.100,00
8	Urusan Kewilayahan	39.932.554.692,00
9	Unsur Pemerintahan Umum	7.869.952.500,00

Anggaran Belanja berdasarkan Urusan Pemerintah Daerah dapat dilihat pada lampiran 2.2.

Dalam Laporan Realisasi Anggaran sesuai dengan Peraturan Pemerintah Nomor 71 tahun 2010 tentang Standar Akuntansi Pemerintahan (SAP) maka anggaran belanja daerah diklasifikasikan dalam (1) Belanja Operasi yang terdiri dari belanja pegawai, belanja barang, belanja bunga, belanja hibah, belanja bantuan sosial dan belanja bantuan keuangan (2) Belanja Modal (3) Belanja tak terduga yang dialokasikan dalam rangka penanganan bencana alam dan bencana sosial yang tidak dapat diperkirakan sebelumnya (4) Transfer.

Berdasarkan klasifikasi tersebut belanja operasi dianggarkan sebesar Rp2.067.756.754.171,00 yang terdiri dari belanja pegawai sebesar Rp1.094.160.364.332,00, belanja barang dan jasa sebesar Rp882.044.177.319,00, belanja hibah sebesar Rp84.480.662.520,00 dan belanja bantuan sosial sebesar Rp7.071.550.000,00.

Belanja modal dianggarkan sebesar Rp361.650.810.829,00 yang terdiri dari belanja tanah Rp6.349.050.000,00, belanja peralatan dan mesin Rp76.890.767.252,00, belanja bangunan dan gedung Rp131.965.835.750,00, belanja jalan, irigasi dan jaringan Rp135.481.293.100,00, belanja aset tetap



PEMERINTAH KABUPATEN TEGAL  
CATATAN ATAS LAPORAN KEUANGAN

Untuk tahun-tahun yang berakhir pada tanggal 31 Desember 2022 dan 2021

---

lainnya sebesar Rp10.904.782.727,00 serta belanja aset lainnya sebesar Rp59.082.000,00.

Belanja tidak terduga dianggarkan sebesar Rp9.900.000.000,00

Untuk Transfer dianggarkan sebesar Rp520.959.006.000,00 yaitu Transfer Bagi Hasil Pajak dan Retribusi sebesar Rp17.887.689.000,00 dan Transfer Bantuan Keuangan dianggarkan sebesar Rp503.071.317.000,00.

Untuk anggaran pembiayaan daerah tahun 2022 dapat dijelaskan sebagai berikut:

- 1) Penerimaan pembiayaan daerah Rp297.025.506.000,00 yang merupakan Penggunaan SILPA tahun sebelumnya.
- 2) Pengeluaran pembiayaan daerah Rp37.500.000.000,00 yang merupakan dana cadangan, penyertaan modal (investasi) pemerintah daerah serta pemberian pinjaman daerah.

Berdasarkan kondisi tersebut maka anggaran pembiayaan netto adalah Rp259.525.506.000,00 dan SILPA tahun berkenaan Rp0,00.



### BAB III

#### IKHTISAR PENCAPAIAN TARGET KINERJA KEUANGAN

##### 3.1. Ikhtisar Realisasi Pencapaian Kinerja Keuangan

###### a. Anggaran Pendapatan

Anggaran pendapatan daerah dalam APBD tahun 2022 direncanakan sebesar Rp2.700.741.065.000,00 sedangkan realisasinya adalah Rp2.743.700.525.563,50 atau 101,59 % sehingga terdapat selisih lebih sebesar Rp42.959.460.563,50 dengan rincian sebagai berikut :

1. Pendapatan Asli Daerah (PAD) dianggarkan sebesar Rp475.177.918.000,00 dengan realisasi sebesar Rp531.112.252.855,50 atau 111,78% sehingga terdapat selisih lebih sebesar Rp55.972.360.017,50. Rincian PAD terdiri dari :
  - a) Pendapatan Pajak Daerah dianggarkan Rp133.365.000.000,00 yang terealisasi sebesar Rp173.244.165.906,00 atau 129,90% sehingga terdapat selisih lebih sebesar Rp39.879.165.906,00.
  - b) Pendapatan Retribusi Daerah Rp26.826.948.500,00 yang terealisasi sebesar Rp27.253.704.944,00 atau 101,59% sehingga terdapat selisih lebih sebesar Rp426.756.444,00.
  - c) Pendapatan Hasil Pengelolaan Kekayaan Daerah yang dipisahkan Rp14.198.601.000,00 yang terealisasi sebesar Rp16.815.509.083,00 atau 118,43% sehingga terdapat selisih lebih sebesar Rp2.616.908.083,00.
  - d) Lain-lain Pendapatan Asli Daerah yang sah Rp300.787.368.500,00 yang terealisasi sebesar Rp313.836.898.084,50 atau 104,34% sehingga terdapat selisih lebih sebesar Rp13.049.529.584,50.
2. Pendapatan transfer dianggarkan sebesar Rp2.219.563.147.000,00 dengan realisasi sebesar Rp2.206.619.044.546,00 atau 99,42% sehingga terdapat selisih kurang sebesar Rp12.944.102.454,00. Pendapatan transfer terdiri dari:
  - a) Transfer pemerintah pusat-dana perimbangan Rp1.666.729.636.000,00 yang terealisasi sebesar Rp1.625.199.145.190,00 atau 97,51% sehingga terdapat selisih kurang sebesar Rp41.530.490.810,00 yang berasal dari:
    - 1) Dana Bagi Hasil Pajak dianggarkan sebesar Rp31.821.867.000,00, terealisasi sebesar Rp36.439.555.148,00 atau 114,51% sehingga terdapat selisih lebih sebesar Rp4.617.688.148,00 serta Dana Bagi Hasil bukan pajak sebesar Rp3.055.964.000,00, terealisasi sebesar Rp3.442.689.026,00 atau 112,65% sehingga terdapat selisih lebih sebesar Rp386.725.026,00.



PEMERINTAH KABUPATEN TEGAL  
CATATAN ATAS LAPORAN KEUANGAN

Untuk tahun-tahun yang berakhir pada tanggal 31 Desember 2022 dan 2021

- 2) Dana Alokasi Umum (DAU) dianggarkan sebesar Rp1.072.371.078.000,00 terealisasi sebesar Rp1.072.103.946.393,00 atau 99,98%.
  - 3) Dana Alokasi Khusus Fisik dianggarkan Rp103.193.128.000,00. terealisasi sebesar Rp90.817.448.729,00 atau 88,01% sehingga terdapat selisih kurang sebesar Rp12.375.679.271,00.
  - 4) Dana Alokasi Khusus Non Fisik dianggarkan Rp456.287.599.000,00 terealisasi sebesar Rp422.395.505.894,00 atau 92,57% sehingga terdapat selisih lebih sebesar Rp33.892.093.106,00.
- b) Transfer pemerintah pusat - lainnya dianggarkan sebesar Rp359.781.317.000,00 terealisasi sebesar Rp359.312.887.800,00 atau 99,87% sehingga terdapat selisih kurang sebesar Rp468.429.200,00 yang berasal dari dana desa;
- c) Transfer pemerintah-provinsi sebesar Rp193.052.194.000,00 terealisasi sebesar Rp222.107.011.556,00 atau 115,05% sehingga terdapat selisih lebih sebesar Rp29.054.817.556,00 yang berasal dari :
- 1) Pendapatan Bagi Hasil Pajak dianggarkan sebesar Rp181.200.194.000,00 terealisasi sebesar Rp211.566.275.761,00 atau 116,76% sehingga terdapat selisih lebih sebesar Rp30.366.081.761,00.
  - 2) Bantuan Keuangan dianggarkan sebesar Rp11.852.000.000,00 terealisasi sebesar Rp10.540.735.795,00 atau 88,94% sehingga terdapat selisih kurang sebesar Rp1.311.264.205,00.
3. Lain-lain pendapatan yang sah sebesar Rp6.000.000.000,00 terealisasi sebesar Rp5.931.203.000,00 atau 98,85% sehingga terdapat selisih kurang sebesar Rp68.797.000,00 yang berasal dari Pendapatan Hibah dari pemerintah pusat.

Realisasi pencapaian target kinerja pendapatan menurut urusan pemerintahan yang menjadi kewenangan urusan wajib pelayanan dasar, urusan wajib bukan pelayanan dasar, urusan pilihan dan urusan pemerintahan fungsi penunjang pada setiap Organisasi Perangkat Daerah (OPD) dapat dilihat pada *lampiran 3.1*.

b. Anggaran Belanja

Berdasarkan klasifikasi urusan pemerintahan daerah maka belanja daerah terdiri dari :

- 1) Belanja urusan pemerintahan wajib yang berkaitan dengan pelayanan dasar dengan anggaran sebesar Rp1.880.258.034.508,00 dan realisasi Rp1.706.414.311.503,00 atau 90,75% sehingga terdapat selisih kurang sebesar Rp173.843.723.005,00.



PEMERINTAH KABUPATEN TEGAL  
CATATAN ATAS LAPORAN KEUANGAN

Untuk tahun-tahun yang berakhir pada tanggal 31 Desember 2022 dan 2021

- 2) Belanja urusan pemerintahan wajib yang tidak berkaitan dengan pelayanan dasar dengan anggaran sebesar Rp131.287.753.900,00 dan realisasi sebesar Rp117.571.150.793,00 atau 89,55% sehingga terdapat selisih kurang sebesar Rp13.716.603.107,00.
- 3) Belanja urusan pemerintahan pilihan dengan anggaran sebesar Rp50.412.581.000,00 dan realisasi sebesar Rp45.603.422.045,00 atau 90,46% sehingga terdapat selisih kurang sebesar Rp4.809.158.955,00.
- 4) Belanja unsur pendukung urusan pemerintahan dengan anggaran sebesar Rp118.249.755.300,00 dan realisasi sebesar Rp111.497.101.145,00 atau 94,29% sehingga terdapat selisih kurang sebesar Rp6.752.654.155,00,
- 5) Belanja unsur penunjang urusan pemerintahan dengan anggaran sebesar Rp721.866.681.000,00 dan realisasi sebesar Rp689.621.428.978,00 atau 95,53% sehingga terdapat selisih sebesar Rp32.245.252.022,00,
- 6) Belanja unsur pengawasan urusan pemerintahan dengan anggaran sebesar Rp10.389.258.100,00 dan realisasi sebesar Rp9.269.858.046,00 atau 89,23% sehingga terdapat selisih kurang sebesar Rp1.119.400.054,00,
- 7) Belanja unsur kewilayahan dengan anggaran sebesar Rp39.932.554.692,00 dan realisasi sebesar Rp35.379.434.236,00 atau 88,60% sehingga terdapat selisih kurang sebesar Rp4.553.120.456,00,
- 8) Belanja unsur pemerintahan umum dengan anggaran sebesar Rp7.869.952.500,00 dan realisasi sebesar Rp6.708.210.765,00 atau 85,24% sehingga terdapat selisih kurang sebesar Rp1.161.741.735,00.

Rincian anggaran belanja berdasarkan urusan pemerintahan pada setiap Organisasi Perangkat Daerah (OPD) dapat dilihat pada *lampiran 3.2*.

Dalam Laporan Realisasi Anggaran sesuai dengan Peraturan Pemerintah Nomor 71 tahun 2010 tentang Standar Akuntansi Pemerintahan (SAP) dan Peraturan Menteri Dalam Negeri Nomor 64 Tahun 2013 tentang Penerapan Standar Akuntansi Pemerintahan (SAP) Berbasis Akrual pada Pemerintah Daerah maka anggaran belanja daerah pada APBD tahun 2022 sebesar Rp2.439.307.565.000,00 dengan realisasi Rp2.207.928.241.237,00 atau 90,51% sehingga terdapat selisih kurang sebesar Rp231.379.323.763,00 yang diklasifikasikan ke dalam belanja operasi, belanja modal dan belanja tak terduga.

- 1) Belanja operasi dianggarkan sebesar Rp2.067.756.754.171,00 dengan realisasi sebesar Rp1.893.724.406.872,00 atau 91,58%, sehingga terdapat selisih kurang sebesar Rp174.032.347.299,00 yang terdiri dari :
  - a) Belanja pegawai dianggarkan sebesar Rp1.094.160.364.332,00 dengan realisasi sebesar Rp1.003.718.251.494,00 atau 91,73%, sehingga terdapat selisih kurang sebesar Rp90.442.112.838,00,



PEMERINTAH KABUPATEN TEGAL  
CATATAN ATAS LAPORAN KEUANGAN

Untuk tahun-tahun yang berakhir pada tanggal 31 Desember 2022 dan 2021

- b) Belanja barang dan jasa dianggarkan sebesar Rp882.044.177.319,00, dengan realisasi sebesar Rp801.844.427.238,00 atau 90,91% sehingga terdapat selisih kurang sebesar Rp80.199.750.081,00,
  - c) Belanja hibah dianggarkan sebesar Rp84.480.662.520,00 dengan realisasi sebesar Rp81.103.178.140,00 atau 96,00% sehingga terdapat selisih kurang sebesar Rp3.377.484.380,00,
  - d) Belanja Bantuan sosial dianggarkan sebesar Rp7.071.550.000,00 dengan realisasi sebesar Rp7.058.550.000,00 atau 99,82% sehingga terdapat selisih kurang sebesar Rp13.000.000,00.
- 2) Belanja modal dianggarkan sebesar Rp361.650.810.829,00 dengan realisasi sebesar Rp313.682.560.331,00 atau 86,74% sehingga terdapat selisih kurang sebesar Rp47.968.250.498,00 yang terdiri dari :
- a) Belanja Modal Tanah dianggarkan sebesar Rp6.349.050.000,00 dengan realisasi sebesar Rp4.312.150.195,00 atau 67,92% sehingga terdapat selisih kurang sebesar Rp2.036.899.805,00,
  - b) Belanja modal Peralatan dan Mesin dianggarkan sebesar Rp76.890.767.252,00 dengan realisasi sebesar Rp71.480.408.394,00 atau 92,96% sehingga terdapat selisih kurang sebesar Rp5.410.358.858,00,
  - c) Belanja modal Gedung dan Bangunan dianggarkan sebesar Rp131.965.835.750,00 dengan realisasi sebesar Rp101.162.159.460,00 atau 76,66% sehingga terdapat selisih kurang sebesar Rp30.803.676.290,00,
  - d) Belanja modal Jalan, Jaringan dan Irigasi dianggarkan sebesar Rp135.481.293.100,00 dengan realisasi sebesar Rp125.214.092.930,00 atau 92,42% sehingga terdapat selisih kurang sebesar Rp10.267.200.170,00,
  - e) Belanja modal Aset Tetap Lainnya dianggarkan sebesar Rp10.904.782.727,00 dengan realisasi sebesar Rp11.460.487.352,00 atau 105,10% sehingga terdapat selisih lebih sebesar Rp555.705.252,00,
  - f) Belanja modal Aset Lainnya dianggarkan sebesar Rp59.082.000,00 dengan realisasi sebesar Rp53.262.000,00 atau 90,15% sehingga terdapat selisih kurang sebesar Rp5.820.000,00,
- 3) Belanja tidak terduga dianggarkan sebesar Rp9.900.000.000,00 dengan realisasi sebesar Rp521.274.034,00 atau 5,27% sehingga terdapat selisih kurang sebesar Rp9.378.725.966,00.
- c. Anggaran Transfer

Transfer dalam APBD Kabupaten Tegal tahun 2022 dianggarkan sebesar Rp520.959.006.000,00 sedangkan realisasinya adalah sebesar



PEMERINTAH KABUPATEN TEGAL  
CATATAN ATAS LAPORAN KEUANGAN

Untuk tahun-tahun yang berakhir pada tanggal 31 Desember 2022 dan 2021

Rp514.136.676.274,00 atau 98,69% sehingga terdapat selisih kurang sebesar Rp6.822.329.726,00. Transfer merupakan transfer bagi hasil ke kabupaten yang terdiri dari transfer bagi hasil pendapatan dan transfer bantuan keuangan.

- 1) Transfer Bagi Hasil Pajak Daerah dianggarkan sebesar Rp15.341.509.986,00 dengan realisasi sebesar Rp11.709.481.639,00 atau 76,33% sehingga terdapat selisih kurang sebesar Rp3.632.028.347,00. dan Transfer Bagi Hasil Retribusi dianggarkan sebesar Rp2.546.179.014,00 dengan realisasi sebesar Rp1.749.306.835,00 atau 68,70% sehingga terdapat selisih kurang sebesar Rp796.872.179,00.
- 2) Transfer Bantuan Keuangan dianggarkan sebesar Rp503.071.317.000,00 dengan realisasi sebesar Rp500.677.887.800,00 atau 99,52% sehingga terdapat selisih lebih sebesar Rp2.531.118.400,00.

d. Anggaran Pembiayaan

Untuk realisasi anggaran pembiayaan daerah tahun 2022 dapat dijelaskan sebagai berikut:

- 1) Penerimaan pembiayaan dianggarkan sebesar Rp297.025.506.000,00 dengan realisasi sebesar Rp297.068.508.778,02 atau 100,01% sehingga terdapat selisih lebih sebesar Rp43.002.778,02 yang terdiri dari :
  - a) Penggunaan SiLPA Tahun Anggaran sebelumnya sebesar Rp297.025.506.000,00 dengan realisasi sebesar Rp297.025.506.051,02 atau 100% sehingga terdapat selisih lebih sebesar Rp51,02;
  - b) Penerimaan Kembali Pemberian Pinjaman Daerah dianggarkan sebesar Rp0,00 dengan realisasi sebesar Rp43.002.727,00;
- 2) Pengeluaran pembiayaan dianggarkan sebesar Rp37.500.000.000,00 dengan realisasi sebesar Rp37.500.000.000,00 atau 100% yang terdiri dari:
  - a) Pembentukan dana cadangan dianggarkan sebesar Rp30.000.000.000,00 dengan realisasi sebesar Rp30.000.000.000,00 atau 100%,
  - b) Penyertaan modal/investasi pemerintah daerah dianggarkan sebesar Rp6.000.000.000,00 dengan realisasi sebesar Rp6.000.000.000,00 atau 100%,
  - c) Pemberian Pinjaman Daerah dianggarkan sebesar Rp1.500.000.000,00 dengan realisasi sebesar Rp1.500.000.000,00 atau 100%.

Berdasarkan kondisi tersebut maka anggaran pembiayaan netto yang dianggarkan sebesar Rp259.525.506.000,00 terdapat realisasi sebesar Rp259.568.508.778,02 atau 100,02% sehingga terdapat selisih lebih sebesar Rp43.002.778,02.





Sisa lebih pembiayaan anggaran (SILPA) tahun 2022 sebesar Rp281.204.116.830,52 yang merupakan selisih antara realisasi surplus / defisit sebesar Rp21.635.608.052,50 dengan realisasi pembiayaan netto sebesar Rp259.568.508.778,02.

### **3.2. Hambatan dan Kendala yang ada dalam Pencapaian Target yang Telah Ditetapkan**

Hambatan dan kendala yang ada dalam pencapaian target yang telah ditetapkan secara umum adalah sebagai berikut :

- a. Dalam persiapan pelaksanaan kegiatan fisik ditemui banyak kendala, diantaranya adanya perubahan standar analisis pekerjaan, RAB dan Gambar yang penyelesaiannya belum tepat waktu dikarenakan terbatasnya jumlah SDM yang ada di Dinas PU.
- b. Dalam pelaksanaan lelang, terdapat beberapa paket pekerjaan yang harus dilaksanakan lelang ulang, bahkan ada yang gagal lelang.
- c. Keterbatasan peralatan-peralatan berat, sementara kegiatan yang harus dilaksanakan jumlahnya cukup banyak.
- d. Regulasi yang kadang datang terlambat.
- e. Masih Adanya pandemi Covid-19 sehingga tidak seluruh kegiatan dilaksanakan secara optimal.
- f. Penyampaian SPJ dana Bos yang tidak tepat waktu dari sekolah penerima dana BOS.
- g. Penyampaian pertanggungjawaban penggunaan dana desa yang tidak tepat waktu dari desa penerima dana desa.



## BAB IV

### KEBIJAKAN AKUNTANSI

#### 4.1. Entitas Akuntansi dan Entitas Pelaporan Keuangan Daerah

Entitas akuntansi merupakan unit pada pemerintahan yang mengelola anggaran, kekayaan, dan kewajiban yang menyelenggarakan akuntansi dan menyajikan laporan keuangan atas dasar akuntansi yang diselenggarakannya. Dalam hal ini yang dimaksud entitas akuntansi adalah Satuan Kerja Perangkat Daerah (SKPD) dan Satuan Kerja Pengelola Keuangan Daerah (SKPKD).

Entitas pelaporan merupakan unit pemerintahan yang terdiri dari satu atau lebih entitas akuntansi yang menurut ketentuan peraturan perundang-undangan wajib menyajikan laporan pertanggungjawaban berupa laporan keuangan yang bertujuan umum. Dalam hal ini yang dimaksud entitas pelaporan adalah pemerintah daerah, dan satuan organisasi di lingkungan pemerintah daerah atau organisasi lainnya (SKPD, SKPKD, BLUD).

#### 4.2. Basis Akuntansi yang Mendasari Penyusunan Laporan Keuangan Daerah.

Penyusunan Laporan Keuangan Daerah menggunakan 2 (dua) basis akuntansi, yaitu Basis Kas dan Basis Akrua.

Basis kas dipergunakan untuk menyusun laporan pelaksanaan anggaran (*budgetary report*) yang terdiri dari Laporan Realisasi Anggaran (LRA) dan Laporan Perubahan Saldo Anggaran Lebih (LPSAL). Penggunaan basis kas dikarenakan anggaran disusun dan dilaksanakan berdasar basis kas. Penyusunan LRA menggunakan basis kas, berarti bahwa pendapatan-LRA dan penerimaan pembiayaan diakui pada saat kas diterima di rekening Kas Umum Daerah atau oleh entitas pelaporan, serta belanja, transfer dan pengeluaran pembiayaan diakui pada saat kas dikeluarkan dari rekening Kas Umum Daerah, sedangkan selisih realisasi penerimaan dan pengeluaran disebut sisa lebih atau kurang pembiayaan anggaran, sehingga tidak menggunakan istilah laba.

Basis akrual dipergunakan untuk menyusun laporan finansial yang terdiri dari Laporan Operasional (LO), Neraca, Laporan Perubahan Ekuitas (LPE) dan Laporan Arus Kas (LAK). Basis akrual untuk Laporan Operasional berarti bahwa pendapatan diakui pada saat hak untuk memperoleh pendapatan telah terpenuhi walaupun kas belum diterima di Rekening Kas Umum Daerah atau oleh entitas pelaporan dan beban diakui pada saat kewajiban yang mengakibatkan penurunan nilai kekayaan bersih telah terpenuhi walaupun kas belum dikeluarkan dari Rekening Kas Umum Daerah atau entitas pelaporan. Basis akrual untuk Neraca berarti bahwa aset, kewajiban, dan ekuitas diakui dan dicatat pada saat terjadinya transaksi, atau pada saat kejadian atau kondisi lingkungan berpengaruh pada keuangan pemerintah, tanpa memperhatikan saat kas atau setara kas diterima atau dibayar.



Untuk mengungkapkan pos-pos yang disajikan pada laporan pelaksanaan anggaran dan laporan finansial, maka disusun Catatan atas Laporan Keuangan (CaLK) yang merupakan laporan yang tidak terpisahkan dari laporan pelaksanaan anggaran dan laporan finansial. Catatan atas Laporan Keuangan (CaLK) meliputi penjelasan naratif atau rincian dari angka yang tertera dalam Laporan Realisasi Anggaran, Laporan Perubahan SAL, Laporan Operasional, Laporan Perubahan Ekuitas, Neraca, dan Laporan Arua Kas. Catatan atas Laporan Keuangan (CaLK) juga mencakup informasi tentang kebijakan akuntansi yang dipergunakan oleh entitas pelaporan dan informasi lain yang diharuskan dan dianjurkan diungkapkan di dalam Standar Akuntansi Pemerintah, serta ungkapan-ungkapan yang diperlukan untuk menghasilkan penyajian laporan keuangan secara wajar.

#### **4.3. Basis Pengukuran yang Mendasari penyusunan Laporan Keuangan**

Basis pengukuran yang mendasari penyusunan Laporan Keuangan Pemerintah Kabupaten Tegal Tahun Anggaran 2022 berpedoman pada :

- a. Peraturan Pemerintah Nomor 71 tahun 2010 tentang Standar Akuntansi Pemerintahan beserta lampirannya,
- b. Peraturan Pemerintah Nomor 12 Tahun 2019 tentang Pengelolaan Keuangan Daerah,
- c. Peraturan Menteri Dalam Negeri Nomor 64 Tahun 2013 tentang Penerapan Standar Akuntansi Pemerintahan (SAP) Berbasis Akrual pada Pemerintah Daerah,
- d. Peraturan Menteri Dalam Negeri Nomor 77 Tahun 2020 tentang Pedoman Teknis Pengelolaan Keuangan Daerah
- e. Peraturan Daerah Kabupaten Tegal Nomor 3 Tahun 2021 tentang Pengelolaan Keuangan Daerah,
- f. Peraturan Bupati Tegal Nomor 30 Tahun 2022 tentang Kebijakan Akuntansi Pemerintah Daerah Kabupaten Tegal,
- g. Peraturan Bupati Tegal Nomor 31 tahun 2022 tentang Sistem Akuntansi Pemerintah Daerah Kabupaten Tegal,
- h. Peraturan Bupati Tegal Nomor 85 tahun 2022 tentang Bagan Akun Standar.



**BAB V**  
**PENJELASAN POS-POS LAPORAN KEUANGAN**

**5.1. LRA**

**5.1.1. Pendapatan – LRA**

Pendapatan Daerah Kabupaten Tegal meliputi Pendapatan Asli Daerah (PAD), Pendapatan Transfer, dan Lain-lain Pendapatan yang Sah. Anggaran dan realisasi pendapatan dalam TA 2022 serta realisasi TA 2021 disajikan dalam tabel berikut ini.

Tabel 5.1 Pendapatan Daerah TA 2022 dan TA 2021

Pendapatan Daerah	TA 2022			TA 2021
	Anggaran (Rp)	Realisasi (Rp)	%	Realisasi (Rp)
a. Pendapatan Asli Daerah ( PAD )	475.177.918.000,00	531.150.278.017,50	111,78	591.004.284.313,00
b. Pendapatan Transfer	2.219.563.147.000,00	2.206.619.044.546,00	99,42	2.117.374.969.793,00
c. Lain-lain Pendapatan yang Sah	6.000.000.000,00	5.931.203.000,00	98,85	154.180.111.946,00
<b>Jumlah Pendapatan Daerah</b>	<b>2.700.741.065.000,00</b>	<b>2.743.700.525.563,50</b>	<b>101,59</b>	<b>2.862.559.366.052,00</b>

Dibandingkan dengan realisasi pendapatan Tahun 2021 sebesar Rp2.862.559.366.052,00 maka realisasi pendapatan daerah tahun 2022 sebesar Rp2.743.700.525.563,50 mengalami penurunan sebesar Rp118.858.840.488,50 atau 4,33%. Realisasi masing-masing Pendapatan Daerah dapat dijelaskan pada uraian dibawah ini.

**5.1.1.a. Pendapatan Asli Daerah**

Akun ini menggambarkan realisasi Pendapatan Asli Daerah (PAD) untuk periode TA2022 sebesar Rp531.150.278.017,50 dan TA 2021 sebesar Rp591.004.284.313,00 dengan rincian PAD disajikan dalam tabel berikut ini.

Tabel 5.2. Pendapatan Asli Daerah TA 2022 dan TA 2021

Pendapatan Asli Daerah (PAD)	TA 2022			TA 2021
	Anggaran (Rp)	Realisasi (Rp)	%	Realisasi (Rp)
1) Pendapatan Pajak Daerah	133.365.000.000,00	173.244.165.906,00	129,90	143.617.868.928,00
2) Pendapatan Retribusi Daerah	26.826.948.500,00	27.253.704.944,00	101,59	20.911.507.338,00
3) Pendapatan Hasil Pengelolaan Kekayaan Daerah	14.198.601.000,00	16.815.509.083,00	118,43	15.417.023.399,00
4) Lain-lain Pendapatan Asli Daerah yang Sah	300.787.368.500,00	313.836.898.084,50	104,34	411.057.884.648,00
<b>Jumlah Pendapatan Asli Daerah (PAD)</b>	<b>475.177.918.000,00</b>	<b>531.150.278.017,50</b>	<b>111,78</b>	<b>591.004.284.313,00</b>

Dibandingkan dengan realisasi Pendapatan Asli Daerah Tahun 2021, maka realisasi Tahun 2022 mengalami penurunan sebesar 10,26%. Untuk Pendapatan Pajak Daerah mengalami kenaikan sebesar 20,63%, Retribusi Daerah mengalami kenaikan sebesar 30,33%, Pendapatan Hasil



PEMERINTAH KABUPATEN TEGAL  
CATATAN ATAS LAPORAN KEUANGAN

Untuk tahun-tahun yang berakhir pada tanggal 31 Desember 2022 dan 2021

Pengelolaan Kekayaan Daerah mengalami kenaikan sebesar 9,07% dan Lain-lain Pendapatan Asli Daerah yang Sah mengalami penurunan sebesar 23,65%. Realisasi masing-masing jenis PAD TA 2022 dan 2021, tersaji sebagai berikut:

**5.1.1.a.1 Pajak Daerah**

Tarif pajak daerah ditetapkan melalui Peraturan Daerah Nomor 1 Tahun 2012. Pendapatan pajak daerah Kabupaten Tegal dikelola oleh Badan Pengelolaan Pendapatan Daerah (BP2D), realisasi TA 2022 sebesar Rp173.244.165.906,00 dan TA 2021 sebesar Rp143.617.868.928,00 dengan rincian disajikan dalam tabel berikut:

Tabel 5.3. Pajak Daerah

Pendapatan Pajak Daerah		TA 2022			TA 2021
		Anggaran (Rp)	Realisasi (Rp)	%	Realisasi (Rp)
a)	Pajak Hotel	650.000.000,00	2.625.056.143,00	403,85	541.374.947,00
b)	Pajak Restoran	5.500.000.000,00	8.272.614.698,00	150,41	6.405.637.928,00
c)	Pajak Hiburan	350.000.000,00	882.728.599,00	252,21	167.703.008,00
d)	Pajak Reklame	3.097.000.000,00	2.857.241.194,00	92,26	2.546.837.371,00
e)	Pajak Penerangan Jalan	51.500.000.000,00	60.885.465.754,00	118,22	51.194.073.608,00
f)	Pajak Parkir	300.000.000,00	339.910.150,00	113,30	236.367.650,00
g)	Pajak Air Tanah	350.000.000,00	635.455.674,00	181,56	503.544.714,00
h)	Pajak Sarang Burung Walet	3.000.000,00	3.100.000,00	103,33	3.100.000,00
i)	Pajak Mineral Bukan Logam dan Batuan	1.000.000.000,00	5.056.466.360,00	505,65	1.556.573.470,00
j)	Pajak Bumi dan Bangunan Perdesaan dan Perkotaan	44.615.000.000,00	47.173.961.311,00	105,74	44.630.443.538,00
k)	Bea Perolehan Hak Atas Tanah dan Bangunan (BPHTB)	26.000.000.000,00	44.512.166.023,00	171,20	35.832.212.694,00
<b>Jumlah pendapatan pajak daerah</b>		<b>133.365.000.000,00</b>	<b>173.244.165.906,00</b>	<b>129,90</b>	<b>143.617.868.928,00</b>

Dibandingkan dengan realisasi pendapatan pajak daerah Tahun 2021, maka realisasi Tahun 2022 mengalami kenaikan sebesar 20,63% atau Rp29.626.296.978,00.

**5.1.1.a.2 Retribusi Daerah**

Tarif retribusi daerah ditetapkan melalui Peraturan Daerah Nomor 2 Tahun 2012. Pendapatan retribusi daerah dikelola oleh masing-masing OPD penghasil, dengan realisasi selama TA 2022 sebesar Rp27.253.704.944,00 dan TA 2021 sebesar Rp20.911.507.338,00 Rincian pendapatan retribusi dapat dilihat pada tabel berikut:



PEMERINTAH KABUPATEN TEGAL  
CATATAN ATAS LAPORAN KEUANGAN  
Untuk tahun-tahun yang berakhir pada tanggal 31 Desember 2022 dan 2021

Tabel 5.4. Retribusi Daerah

Pendapatan Retribusi Daerah :		TA 2022			TA 2021
		Anggaran (Rp)	Realisasi (Rp)	%	Realisasi (Rp)
1)	Retribusi Pelayanan Kesehatan	172.000.000,00	165.487.000,00	96,21	222.647.000,00
2)	Retribusi Pelayanan Kebersihan /Persampahan	3.357.682.000,00	3.907.538.730,00	116,38	3.794.854.900,00
3)	Retribusi Pelayanan Parkir di Tepi Jalan Umum	1.329.000.000,00	651.793.000,00	49,04	579.614.000,00
4)	Retribusi Pelayanan Pasar	3.342.111.500,00	4.432.879.670,00	132,64	3.168.575.571,00
5)	Retribusi Pengujian Kendaraan Bermotor	1.616.040.000,00	1.013.110.000,00	62,69	1.076.850.000,00
6)	Retribusi Pemeriksaan Alat Pemadam Kebakaran	3.700.000,00	3.715.000,00	100,41	4.761.000,00
7)	Retribusi Penyediaan dan/atau Penyedotan Kakus	516.012.000,00	441.359.000,00	85,53	450.813.500,00
8)	Retribusi Pengolahan Limbah cair	-	-	-	28.400.000,00
9)	Retribusi Pelayanan Tera/ Tera Ulang	140.000.000,00	209.559.400,00	149,69	183.205.800,00
10)	Retribusi Pengawasan dan Pengendalian Menara Telekomunikasi	-	267.334.346,00	-	-
11)	Retribusi Pemakaian Kekayaan Daerah	4.227.188.000,00	5.458.694.093,00	129,13	4.653.974.077,00
12)	Retribusi Tempat Pelelangan	112.200.000,00	167.275.350,00	149,09	144.545.880,00
13)	Retribusi Terminal	250.906.000,00	60.549.000,00	24,13	56.862.500,00
14)	Retribusi Tempat Khusus Parkir	1.002.274.000,00	876.783.600,00	87,48	806.088.000,00
15)	Rumah Potong Hewan	40.805.000,00	58.455.000,00	143,25	40.237.500,00
16)	Retribusi Tempat Rekreasi dan Olah Raga	8.517.030.000,00	8.277.139.605,00	97,18	4.192.480.100,00
17)	Retribusi Penjualan Produksi Usaha Daerah	-	11.005.000,00	-	46.152.000,00
18)	Retribusi Izin Mendirikan Bangunan (IMB)	2.172.437.500,00	1.176.499.610,00	54,16	1.449.723.510,00
19)	Retribusi Izin Trayek	27.562.500,00	100.000,00	0,36	11.722.000,00
20)	Retribusi Perpanjangan Izin Mempekerjakan Tenaga Kerja Asing (IMTA)	-	74.427.540,00	-	-
<b>Jumlah Pendapatan Retribusi Daerah</b>		<b>26.826.948.500,00</b>	<b>27.253.704.944,00</b>	<b>101,59</b>	<b>20.911.507.338,00</b>

Dibandingkan dengan realisasi pendapatan retribusi daerah Tahun 2021, maka realisasi Tahun 2022 mengalami kenaikan sebesar 30,33% atau sebesar Rp 6.342.197.606,00.

### 5.1.1.a.3 Pendapatan Hasil Pengelolaan Kekayaan Daerah

Realisasi Pendapatan Hasil Pengelolaan Kekayaan Daerah merupakan PAD yang berasal dari kegiatan pembiayaan/investasi berupa penyertaan modal pada Badan Usaha Milik Daerah (BUMD) dan lembaga keuangan bank. Pada TA 2022 sebesar Rp16.815.509.083,00 dan TA 2021 sebesar Rp15.417.023.399,00 dengan rincian sebagai mana tabel berikut ini



PEMERINTAH KABUPATEN TEGAL  
CATATAN ATAS LAPORAN KEUANGAN  
Untuk tahun-tahun yang berakhir pada tanggal 31 Desember 2022 dan 2021

Tabel 5.5. Pendapatan Hasil Pengelolaan Kekayaan Daerah

Pendapatan Hasil Pengelolaan Kekayaan Daerah :		TA 2022			TA 2021
		Anggaran (Rp)	Realisasi (Rp)	%	Realisasi (Rp)
a)	Bank Jateng	9.776.744.000,00	12.223.498.781,00	125,03	11.245.701.876,00
b)	PDAM	2.836.000.000,00	3.006.151.962,00	106,00	2.873.487.199,00
c)	BPR BKK Talang	698.056.000,00	698.056.834,00	100,00	754.615.730,00
d)	Bank TGR	887.801.000,00	887.801.506,00	100,00	543.218.594,00-
<b>Jumlah Pendapatan Hasil Pengelolaan Kekayaan Daerah</b>		<b>14.198.601.000,00</b>	<b>16.815.509.083,00</b>	<b>118,43</b>	<b>15.417.023.399,00</b>

Dibandingkan dengan realisasi Pendapatan Hasil Pengelolaan Kekayaan Daerah Tahun 2021, maka realisasi Tahun 2022 mengalami kenaikan sebesar 9,07% atau Rp1.398.485.684,00.

#### 5.1.1.a.4 Lain-lain Pendapatan Asli Daerah yang Sah

Lain-lain Pendapatan Asli Daerah yang sah merupakan PAD dari berbagai sumber yang bersifat tidak tetap/rutin, dengan realisasi selama TA 2022 sebesar Rp313.836.898.084,50 dan TA 2021 sebesar Rp411.057.884.648,00 dengan rincian pada tabel berikut ini:

Tabel 5.6. Lain-lain PAD yang sah

Lain – Lain PAD yang Sah :		TA 2022			TA 2021
		Anggaran (Rp)	Realisasi (Rp)	%	Realisasi (Rp)
1)	Hasil Penjualan BMD yang Tidak Dipisahkan	138.201.500,00	777.837.830,00	562,83	659.716.500,00
2)	Hasil Pemanfaatan BMD yang Tidak dipisahkan	-	-	-	50.000.000,00
3)	Jasa Giro	5.000.000.000,00	1.777.035.344,00	35,54	1.965.081.713,00
4)	Pendapatan Bunga	13.500.000.000,00	10.979.451.945,00	81,33	10.728.356.029,00
5)	Tuntutan Ganti Kerugian Daerah	-	10.000.000,00	-	779.461.903,00
6)	Penerimaan komisi, potongan atau bentuk lain	-	714.609.767,00	-	7.610.000,00
7)	Pendapatan Denda atas keterlambatan Pelaks. Pekerjaan	-	480.608.736,00	-	530.033.888,00
8)	Pendapatan Denda Pajak	-	1.128.125.926,00	-	279.162.810,00
9)	Pendapatan Hasil Eksekusi atas Jaminan	-	166.760.000,00	-	341.845.500,00
10)	Pendapatan dari pengembalian	-	606.133.053,00	-	260.796.990,00
11)	Pendapatan BLUD	282.134.167.000,00	295.608.015.425,50	104,78	395.387.011.315,00
12)	Lain-lain PAD yang Sah Lainnya	-	1.579.549.458,00	-	-
13)	Hasil Pengelolaam Dana Bergulir	15.000.000,00	1.850.000,00	12,33	760.000,00
14)	Pendapatan Denda atas Pelanggaran Perda	-	6.920.600,00	-	68.048.000,00
<b>Jumlah Lain-lain PAD yang Sah</b>		<b>300.787.368.500,00</b>	<b>313.836.898.084,50</b>	<b>104,34</b>	<b>411.057.884.648,00</b>



PEMERINTAH KABUPATEN TEGAL  
CATATAN ATAS LAPORAN KEUANGAN

Untuk tahun-tahun yang berakhir pada tanggal 31 Desember 2022 dan 2021

Dibandingkan dengan realisasi pendapatan lain-lain PAD yang Sah Tahun 2021, realisasi Tahun 2022 mengalami penurunan sebesar Rp97.220.986.563,50 atau 23,65% adapun rincian dari Pendapatan Lain-lain PAD yang sah adalah sebagai berikut:

- a) Rincian Hasil Penjualan BMD yang Tidak Dipisahkan TA 2022 sebesar Rp 777.837.830,00 dan TA 2021 sebesar Rp659.716.500,00 dibandingkan dengan tahun lalu mengalami kenaikan sebesar Rp118.121.330,00 atau 17,90% dengan rincian pada tabel berikut ini.

Tabel 5.7. Hasil Penjualan BMD Yang Tidak Dipisahkan

Hasil Penjualan BMD yang Tidak Dipisahkan :		TA 2022			TA 2021
		Anggaran (Rp)	Realisasi (Rp)	%	Realisasi (Rp)
(1)	Hasil Penjualan Peralatan/mesin	-	43.100.000,00	--	36.510.000,00
(2)	Hasil Penjualan Gedung dan Bangunan	102.201.500,00	185.374.000,00	181,38	323.160.000,00
(3)	Hasil Penjualan Jalan, Irigasi dan Jaringan	-	24.070.000,00	-	5.000.000,00
(4)	Hasil Penjualan Aset Tetap Lainnya	-	220.122.000,00	-	31.304.000,00
(5)	Hasil Penjualan Aset Lainnya	36.000.000,00	305.171.830,00	847,70	263.742.500,00
<b>Jumlah</b>		<b>138.201.500,00</b>	<b>777.837.830,00</b>	<b>562,83</b>	<b>659.716.500,00</b>

- b) Realisasi pendapatan Denda Pajak TA 2022 sebesar Rp1.128.125.926,00 dan TA 2021 sebesar Rp279.162.810,00, dibandingkan dengan tahun lalu mengalami kenaikan sebesar Rp848.963.116,00 atau 304,11% dengan rincian dalam tabel berikut ini:

Tabel 5.8 Pendapatan Denda Pajak

Pendapatan Denda Pajak		TA 2022			TA 2021
		Anggaran (Rp)	Realisasi (Rp)	%	Realisasi (Rp)
(1)	Denda Pajak Hotel	-	15.590.464,00	-	698.563,00
(2)	Denda Pajak Restoran	-	42.749.481,00	-	11.169.444,00
(3)	Denda Pajak Hiburan	-	4.724.865,00	-	36.000,00
(4)	Denda Pajak Reklame	-	6.930.763,00	-	546.304,00
(5)	Denda Pajak Parkir	-	713.680,00	-	261.039,00
(6)	Denda Pajak Air Tanah	-	2.017.991,00	-	712.619,00
(7)	Denda Pajak Minerba	-	13.710.037,00	-	1.745.269,00
(8)	Denda Pajak PBB	-	1.041.688.645,00	-	263.917.572,00
(9)	Denda Pajak BPHTB	-	-	-	76.000,00
<b>Jumlah</b>		<b>-</b>	<b>1.128.125.926,00</b>	<b>-</b>	<b>279.162.810,00</b>

- c) Realisasi Pendapatan BLUD TA 2022 sebesar Rp295.608.015.425,50 dan TA 2021 Rp395.387.011.315,00, dibandingkan tahun lalu mengalami penurunan sebesar





PEMERINTAH KABUPATEN TEGAL  
CATATAN ATAS LAPORAN KEUANGAN  
Untuk tahun-tahun yang berakhir pada tanggal 31 Desember 2022 dan 2021

Rp99.778.995.889,50 atau 25,24% dengan rincian disajikan dalam tabel berikut ini.

Tabel 5.9 Pendapatan BLUD

Pendapatan BLUD	TA 2022			TA 2021
	Anggaran (Rp)	Realisasi (Rp)	%	Realisasi (Rp)
1 Puskesmas Danasari	1.430.000.000,00	1.403.953.227,00	98,18	1.338.563.904,00
2 Puskesmas Kesamiran	1.595.500.000,00	1.391.401.899,00	87,21	1.338.231.285,00
3 Puskesmas Margasari	4.737.427.291,00	3.492.957.900,00	73,73	3.463.046.350,00
4 Puskesmas Kesambi	2.013.000.000,00	1.912.745.400,00	95,02	1.949.242.500,00
5 Puskesmas Bumijawa	5.583.427.291,00	5.391.355.361,00	96,56	5.374.013.888,00
6 Puskesmas Bojong	3.265.448.000,00	2.739.610.846,00	83,90	2.876.328.661,00
7 Puskesmas Balapulung	5.254.418.292,00	3.810.121.550,00	72,51	3.603.654.344,00
8 Puskesmas Kalibakung	2.556.000.000,00	1.952.992.150,00	76,41	2.312.553.000,00
9 Puskesmas Pagerbarang	3.163.886.200,00	2.529.611.904,00	79,95	2.548.596.235,00
10 Puskesmas Lebaksiu	2.608.550.000,00	2.218.900.124,00	85,06	2.606.782.997,00
11 Puskesmas Kambangan	1.884.747.650,00	1.707.345.669,00	90,59	1.978.207.487,00
12 Puskesmas Jatinegara	4.542.959.542,00	3.972.808.260,00	87,45	3.921.142.762,00
13 Puskesmas Kedungbanteng	3.608.729.900,00	2.336.922.184,00	64,76	2.599.818.274,80
4 Puskesmas Pangkah	3.635.342.050,00	2.600.731.803,00	71,54	2.821.150.690,00
15 Puskesmas Penusupan	2.185.300.000,00	1.856.373.913,00	84,95	1.973.064.310,00
16 Puskesmas Slawi	2.907.800.000,00	2.223.845.801,00	76,48	2.283.292.390,00
17 Puskesmas Adiwerna	3.043.700.000,00	2.557.808.725,00	84,04	2.826.557.683,00
18 Puskesmas Pagiyanten	2.230.867.392,00	2.084.483.782,00	93,44	2.055.171.767,00
19 Puskesmas Talang	2.183.200.000,00	1.715.727.801,80	78,59	1.959.346.497,00
20 Puskesmas Kaladawa	2.106.958.700,00	1.549.302.884,00	73,53	1.730.003.841,00
21 Puskesmas Dukuhturi	2.339.394.000,00	2.122.844.933,40	90,74	2.361.385.433,00
22 Puskesmas Kupu	1.501.667.700,00	1.218.229.870,00	81,13	1.272.103.396,00
23 Puskesmas Dukuhwaru	3.580.826.342,00	2.682.297.087,00	74,91	2.992.382.492,20
24 Puskesmas Tarub	3.952.945.600,00	2.865.141.631,00	72,48	2.777.119.896,00
25 Puskesmas Kramat	1.973.907.350,00	1.718.193.334,20	87,05	1.849.309.384,00
26 Puskesmas Bangunalih	1.918.749.700,00	1.492.645.500,00	77,79	1.589.353.000,00
27 Puskesmas Suradadi	2.319.500.000,00	1.755.012.517,00	75,66	2.179.334.176,00
28 Puskesmas Jatibogor	2.760.226.500,00	1.934.300.695,00	70,08	2.183.806.122,00
29 Puskesmas Warurejo	4.115.520.500,00	3.535.438.827,00	85,91	3.628.737.990,00



PEMERINTAH KABUPATEN TEGAL  
CATATAN ATAS LAPORAN KEUANGAN

Untuk tahun-tahun yang berakhir pada tanggal 31 Desember 2022 dan 2021

Pendapatan BLUD		TA 2022			TA 2021
		Anggaran (Rp)	Realisasi (Rp)	%	Realisasi (Rp)
30	RSUD Soeselo Slawi	161.134.167.000,00	194.085.055.990,00	120,45	254.926.187.641,00
31	RSUD Suradadi	36.000.000.000,00	32.749.853.857,10	90,97	68.068.522.919,00
<b>Jumlah</b>		<b>282.134.167.000,00</b>	<b>295.608.015.425,50</b>	<b>104,78</b>	<b>395.387.011.315,00</b>

#### 5.1.1.b. Pendapatan Transfer

Pendapatan Transfer berasal dari Pemerintah Pusat dan Provinsi. Realisasi pendapatan transfer dalam TA 2022 sebesar Rp2.206.619.044.546,00 dan TA 2021 sebesar Rp2.117.374.969.793,00 dengan rincian disajikan dalam tabel sebagai berikut:

Tabel 5.10. Pendapatan Transfer

Pendapatan Transfer :		TA 2022			TA 2021
		Anggaran (Rp)	Realisasi (Rp)	%	Realisasi (Rp)
1)	Transfer Pemerintah Pusat-Dana Perimbangan	1.666.729.636.000,00	1.625.199.145.190,00	97,51	1.533.598.637.942,00
2)	Transfer Pemerintah Pusat - Lainnya	359.781.317.000,00	359.312.887.800,00	99,87	378.196.584.000,00
3)	Transfer Pemerintah - Provinsi	193.052.194.000,00	222.107.011.556,00	115,05	205.579.747.851,00
<b>Jumlah Pendapatan Transfer</b>		<b>2.219.563.147.000,00</b>	<b>2.206.619.044.546,00</b>	<b>99,42</b>	<b>2.117.374.969.793,00</b>

#### 5.1.1.b.1 Transfer Pemerintah Pusat-Dana Perimbangan

Pendapatan Transfer Pemerintah Pusat-Dana Perimbangan Meliputi Dana Transfer Umum-DBH, Dana Alokasi Umum (DAU), Dana Alokasi Khusus (DAK) – Fisik dan Dana Alokasi Khusus (DAK) Non Fisik. Realisasi transfer Pemerintah Pusat – Dana Perimbangan TA 2022 sebesar Rp1.625.199.145.190,00 dan TA 2021 sebesar Rp1.533.598.637.942,00 dengan rincian disajikan dalam tabel sebagai berikut:

Tabel 5.11. Transfer Pemerintah Pusat

Transfer Pemerintah Pusat		TA 2022			TA 2021
		Anggaran (Rp)	Realisasi (Rp)	%	Realisasi (Rp)
a)	Dana Transfer Umum-Dana Bagi Hasil (DBH)-pajak	31.821.867.000,00	36.439.555.148,00	114,51	39.659.535.809,00
b)	Dana Transfer Umum-Dana Bagi Hasil (DBH)-SDA	3.055.964.000,00	3.442.689.026,00	112,65	3.230.678.944,00
c)	Dana Alokasi Umum (DAU)	1.072.371.078.000,00	1.072.103.946.393,00	99,98	1.077.039.778.000,00
d)	Dana Alokasi Khusus (DAK) Fisik	103.193.128.000,00	90.817.448.729,00	88,01	125.814.842.815,00
e)	Dana Alokasi Khusus (DAK) Non Fisik	456.287.599.000,00	422.395.505.894,00	92,57	287.853.802.374,00
<b>Jumlah Pendapatan Transfer PemerintahPusat</b>		<b>1.666.729.636.000,00</b>	<b>1.625.199.145.190,00</b>	<b>97,51</b>	<b>1.533.598.637.942,00</b>

Dasar Hukum Pendapatan Transfer pemerintah Pusat Dana Perimbangan yaitu Peraturan Presiden Nomor 104 Tahun 2021 tentang Rincian Anggaran Pendapatan dan Belanja Negara Tahun 2022, Keputusan Menteri Keuangan No.211/KM.7/2022.



PEMERINTAH KABUPATEN TEGAL  
CATATAN ATAS LAPORAN KEUANGAN

Untuk tahun-tahun yang berakhir pada tanggal 31 Desember 2022 dan 2021

Dibandingkan dengan realisasi pendapatan Transfer pemerintah Pusat- Dana Perimbangan Tahun 2021, realisasi Tahun 2022 mengalami kenaikan sebesar 5,97% atau Rp 91.600.507.248,00. Rincian pendapatan Transfer Pemerintah Pusat TA 2022 dan TA 2021 adalah sebagai berikut:

**5.1.1.b.1.1 Dana Transfer Umum-DBH Pajak**

Realisasi Dana Transfer Umum-DBH Pajak TA 2022 sebesar Rp36.439.555.148,00 dan TA 2021 sebesar Rp39.659.535.809,00 sebagai berikut:

Tabel 5.12. Dana Transfer Umum DBH Pajak

Dana Transfer Umum		TA 2022			TA 2021
		Anggaran (Rp)	Realisasi (Rp)	%	Realisasi (Rp)
1	DBH Pajak Bumi dan Bangunan	8.243.309.000,00	9.702.120.814,00	117,70	12.164.355.365,00
2	DBH PPh Pasal 21	13.074.835.000,00	14.503.458.741,00	110,93	17.503.115.322,00
3	DBH PPh Pasal 25 dan Pasal 29/WPOPDN	990.283.000,00	2.058.180.058,00	207,84	1.638.109.420,00
4	DBH Cukai Hasil Tembakau (CHT)	9.513.440.000,00	10.175.795.535,00	106,96	8.353.955.702,00
<b>Jumlah Dana Transfer Umum</b>		<b>31.821.867.000,00</b>	<b>36.439.555.148,00</b>	<b>114,51</b>	<b>39.659.535.809,00</b>

**5.1.1.b.1.2 Dana Transfer Umum -DBH SDA**

Realisasi Dana Transfer Umum DDH SDA TA 2022 sebesar Rp3.442.689.026,00 dan TA 2021 sebesar Rp3.230.678.944,00 dengan rincian disajikan dalam tabel berikut:

Tabel 5.13. Dana Transfer Umum DBH SDA

Dana Transfer Umum DBH SDA		TA 2022			TA 2021
		Anggaran (Rp)	Realisasi (Rp)	%	Realisasi (Rp)
1	DBH Sumber Daya Alam (SDA) Minyak Bumi	222.586.000,00	68.880.379,00	30,95	12.048.900,00
2	DBH Sumber Daya Alam (SDA) Gas Bumi	-	394.616.382,00	-	60.022.500,00
3	DBH Sumber Daya Alam (SDA) Pengusahaan Panas Bumi	60.443.000,00	203.065.609,00	335,96	99.161.924,00
4	Dana Bagi Hasil (DBH) Sumber Daya Alam (SDA) Mineral dan Batubara-Royalty	6.273.000,00	9.464.656,00	150,88	14.008.075,00
5	DBH Sumber Daya Alam (SDA) Kehutanan- Provisi Sumber Daya Hutan (PSDH)	808.351.000,00	808.351.000,00	100,00	1.386.329.402,00
6	DBH Sumber Daya Alam (SDA) Perikanan	1.958.311.000,00	1.958.311.000,00	100,00	1.659.108.143,00
<b>Jumlah Dana Transfer Umum DBH SDA</b>		<b>3.055.964.000,00</b>	<b>3.442.689.026,00</b>	<b>112,65</b>	<b>3.230.678.944,00</b>



PEMERINTAH KABUPATEN TEGAL  
CATATAN ATAS LAPORAN KEUANGAN

Untuk tahun-tahun yang berakhir pada tanggal 31 Desember 2022 dan 2021

**5.1.1.b.1.3 Dana Alokasi Umum (DAU)**

Realisasi DAU TA 2022 sebesar Rp1.072.103.946.393,00 dari jumlah anggaran sebesar Rp1.072.371.078.000,00 atau 99,98% dan TA 2021 sebesar Rp1.077.039.778.000,00.

**5.1.1.b.1.4 Dana Alokasi Khusus (DAK) Fisik**

Realisasi DAK Fisik TA 2022 sebesar Rp90.817.448.729,00 dan TA 2021 sebesar Rp125.814.842.815,00 sebagai berikut:

Tabel 5.14 Dana Alokasi Khusus (DAK) Fisik

Dana Alokasi Khusus (DAK) Fisik		TA 2022			TA 2021
		Anggaran (Rp)	Realisasi (Rp)	%	Realisasi (Rp)
1	DAK Fisik-Bidang Pendidikan-Reguler	60.732.506.000,00	51.396.613.646,00	84,63	39.302.736.763,00
2	DAK Fisik-Bidang Kesehatan dan KB-Reguler-	8.778.341.000,00	8.476.936.723,00	96,57	18.515.584.840,00
3	DAK Fisik-Bidang Kesehatan dan KB-Penugasan-	10.926.050.000,00	10.739.330.960,00	98,29	45.740.423.119,00
4	DAK Fisik-Bidang Pertanian-Penugasan-Pembangunan/Renovasi Sarana dan Prasarana Fisik Dasar Pembangunan Pertanian	2.159.856.000,00	2.107.130.000,00	97,56	-
5	DAK Fisik-Bidang Perumahan dan Permukiman-Reguler-	1.575.000.000,00	1.575.000.000,00	100,00	1.941.139.200,00
6	DAK Fisik-Bidang Industri Kecil dan Menengah-Penugasan	-	-	-	2.191.772.000,00
7	DAK Fisik-Bidang Pertanian-Penugasan	-	-	-	1.358.953.000,00
8	DAK Fisik-Bidang Kelautan dan Perikanan- Penugasan	-	-	-	874.483.488,00
9	DAK Fisik-Bidang Jalan-Reguler-Jalan	4.995.601.000,00	4.395.424.000,00	87,99	6.419.137.000,00
10	DAK Fisik-Bidang Air Minum-Penugasan	6.239.802.000,00	4.735.938.000,00	75,90	4.166.069.405,00
11	DAK Fisik-Bidang Sanitasi-Penugasan	4.205.972.000,00	4.191.572.000,00	99,66	4.237.272.000,00
12	DAK Fisik-Bidang Irigasi-Penugasan	-	-	-	1.067.272.000,00
13	DAK Fisik-Bidang Lingkungan Hidup dan Kehutanan-Penugasan-Lingkungan Hidup	3.580.000.000,00	3.199.503.400,00	89,37	-
<b>Jumlah DAK Fisik</b>		<b>103.193.128.000,00</b>	<b>90.817.448.729,00</b>	<b>88,01</b>	<b>125.814.842.815,00</b>

**5.1.1.b.1.5 Dana Alokasi Khusus (DAK) Non Fisik**

Realisasi DAK Non Fisik TA 2022 sebesar Rp422.395.505.894,00 dan TA 2021 sebesar Rp287.853.802.374,00 sebagai berikut:



PEMERINTAH KABUPATEN TEGAL  
CATATAN ATAS LAPORAN KEUANGAN

Untuk tahun-tahun yang berakhir pada tanggal 31 Desember 2022 dan 2021

Tabel 5.15 Dana Alokasi Khusus (DAK) Non Fisik

Dana Alokasi Khusus (DAK) Non Fisik		TA 2022			TA 2021
		Anggaran (Rp)	Realisasi (Rp)	%	Realisasi (Rp)
1	DAK Non Fisik-BOS Reguler	169.494.400.000,00	165.494.832.968,00	97,64	-
2	DAK Non Fisik-BOS Kinerja	3.680.000.000,00	3.560.000.000,00	96,74	-
3	DAK Non Fisik-TPG PNSD	201.824.422.000,00	176.483.247.585,00	87,44	220.602.142.000,00
4	DAK Non Fisik-Tamsil Guru PNSD	3.153.000.000,00	3.153.000.000,00	100,00	663.000.000,00
5	DAK Non Fisik-TKG PNSD	3.766.896.000,00	2.340.977.100,00	62,15	2.359.960.900,00
6	DAK Non Fisik-BOP PAUD	21.096.000.000,00	21.072.248.000,00	99,89	21.528.600.000,00
7	DAK Non Fisik-BOP Pendidikan Kesetaraan	5.206.900.000,00	5.206.900.000,00	100,00	6.963.400.000,00
8	DAK Non Fisik-BOKKB-BOK	1.698.826.000,00	32.054.482.237,00	1.886,86	26.567.289.726,00
9	DAK Non Fisik-BOKKB-Pengawasan Obat dan Makanan	406.876.000,00	-	0,00	-
10	DAK Non Fisik-BOKKB-Akreditasi Puskesmas	30.417.112.000,00	-	0,00	-
11	DAK Non Fisik-BOKKB-Jaminan Persalinan	558.286.000,00	-	0,00	-
12	DAK Non Fisik-BOKKB-BOKB	14.013.087.000,00	12.300.410.904,00	87,78	5.506.902.924,00
13	DAK Non Fisik-PK2UKM	971.794.000,00	729.407.100,00	75,06	883.265.000,00
14	DAK Non Fisik-Dana Pelayanan Administrasi Kependudukan	-	-	-	2.779.241.824,00
<b>Jumlah DAK Non Fisik</b>		<b>456.287.599.000,00</b>	<b>422.395.505.894,00</b>	<b>92,57</b>	<b>287.853.802.374,00</b>

#### 5.1.1.b.2 Pendapatan Transfer Pemerintah Pusat Lainnya

Realisasi Pendapatan Transfer Pemerintah Pusat lainnya meliputi Dana Insentif Daerah (DID) dan Dana Desa. Realisasi Pendapatan Transfer Pemerintah Pusat Lainnya TA 2022 sebesar Rp359.312.887.800,00 dan TA 2021 sebesar Rp378.196.584.000,00 dengan rincian sebagai berikut:

Tabel 5.16. Transfer Pemerintah Pusat Lainnya

Transfer Pemerintah Pusat - Lainnya		TA 2022			TA 2021
		Anggaran (Rp)	Realisasi (Rp)	%	Realisasi (Rp)
1)	Dana Insentif Daerah (DID)	-	-	-	18.742.708.000,00
2)	Dana Desa	359.781.317.000,00	359.312.887.800,00	99,87	359.453.876.000,00
<b>Jumlah Pendapatan Transfer Pemerintah Pusat - Lainnya</b>		<b>359.781.317.000,00</b>	<b>359.312.887.800,00</b>	<b>99,87</b>	<b>378.196.584.000,00</b>

#### 5.1.1.b.3 Pendapatan Transfer Pemerintah Provinsi

Realisasi Pendapatan Transfer Pemerintah Provinsi meliputi Pendapatan Bagi Hasil dan Bantuan Keuangan dari Pemerintah Provinsi. Realisasi Transfer antar Daerah TA 2022 sebesar Rp222.107.011.556,00 dan TA 2021 sebesar Rp205.579.747.851,00 disajikan dalam tabel berikut:



PEMERINTAH KABUPATEN TEGAL  
CATATAN ATAS LAPORAN KEUANGAN  
Untuk tahun-tahun yang berakhir pada tanggal 31 Desember 2022 dan 2021

Tabel 5.17. Transfer Pemerintah Provinsi

Pendapatan Transfer Pemerintah Provinsi		TA 2022			TA 2021
		Anggaran (Rp)	Realisasi (Rp)	%	Realisasi (Rp)
1)	Pendapatan Bagi Hasil	181.200.194.000,00	211.566.275.761,00	116,76	186.620.461.851,00
2)	Bantuan Keuangan	11.852.000.000,00	10.540.735.795,00	88,94	18.959.286.000,00
<b>Jumlah Pendapatan Transfer Pemerintah Provinsi</b>		<b>193.052.194.000,00</b>	<b>222.107.011.556,00</b>	<b>115,05</b>	<b>205.579.747.851,00</b>

Dibandingkan realisasi TA 2021 maka realisasi TA 2022 mengalami kenaikan sebesar Rp16.527.263.705,00 atau 8,04%. Rincian pendapatan Transfer Pemerintah Provinsi sebagai berikut;

**5.1.1.b.3.a Pendapatan Bagi Hasil**

Realisasi Pendapatan Bagi Hasil TA 2022 sebesar Rp211.566.275.761,00 dan TA 2021 sebesar Rp186.620.461.851,00 sesuai dengan Rekomendasi Penyaluran Bagi Hasil Pajak Daerah Provinsi Jawa Tengah Kepada Kabupaten/Kota di Provinsi Jawa Tengah dengan rincian pada tabel sebagai berikut:

Tabel 5.18. Pendapatan Bagi Hasil

Bagi Hasil Pajak :		TA 2022			TA 2021
		Anggaran (Rp)	Realisasi (Rp)	%	Realisasi (Rp)
(1)	Pajak Kendaraan Bermotor	36.529.409.000,00	47.693.822.843,00	130,56	39.216.987.372,00
(2)	Bea Balik Nama Kendaraan Bermotor	31.685.186.000,00	27.940.746.481,00	88,18	29.890.064.138,00
(3)	Pajak Bahan Bakar Kendaraan Bermotor	52.715.808.000,00	55.354.594.883,00	105,01	53.088.503.060,00
(4)	Pajak Pengambilan dan Pemanfaatan Air Permukaan	173.920.000,00	196.766.334,00	113,14	181.405.294,00
(5)	Bagi Hasil Pajak Rokok dari Provinsi	60.095.871.000,00	80.380.345.220,00	133,75	64.243.501.987,00
<b>Jumlah</b>		<b>181.200.194.000,00</b>	<b>211.566.275.761,00</b>	<b>116,76</b>	<b>186.620.461.851,00</b>

**5.1.1.b.3.b Bantuan Keuangan**

Realisasi Bantuan Keuangan TA 2022 sebesar Rp10.540.735.795,00 dan TA 2021 sebesar Rp18.959.286.000,00 sesuai dengan Rekomendasi Penyaluran Bantuan Keuangan Provinsi Jawa Tengah Kepada Kabupaten/Kota dengan rincian pada tabel sebagai berikut:



PEMERINTAH KABUPATEN TEGAL  
CATATAN ATAS LAPORAN KEUANGAN  
Untuk tahun-tahun yang berakhir pada tanggal 31 Desember 2022 dan 2021

Tabel 5.19. Bantuan Keuangan

Bantuan Keuangan	TA 2022			TA 2021
	Anggaran (Rp)	Realisasi (Rp)	%	Realisasi (Rp)
a) TMMD	532.000.000,00	532.000.000,00	100,00	603.000.000,00
b) Bantuan Sarana Prasarana	11.000.000.000,00	9.694.052.400,00	88,13	18.356.286.000,00
c) Bantuan Pendidikan	320.000.000,00	314.683.395,00	98,34	-
<b>JUMLAH</b>	<b>11.852.000.000,00</b>	<b>10.540.735.795,00</b>	<b>88,94</b>	<b>18.959.286.000,00</b>

### 5.1.1.c. Lain- Lain Pendapatan yang Sah

Lain-lain Pendapatan yang Sah adalah penerimaan daerah selain Pendapatan Asli Daerah dan Pendapatan Transfer. Realisasi lain-lain Pendapatan yang Sah TA 2022 sebesar Rp5.931.203.000,00 dan TA 2021 sebesar Rp154.180.111.946,00 dengan rincian disajikan dalam tabel berikut:

Tabel 5.20. Lain-lain Pendapatan yang Sah

Lain-lain Pendapatan Yang Sah :	TA 2022			TA 2021
	Anggaran (Rp)	Realisasi (Rp)	%	Realisasi (Rp)
1) Pendapatan Hibah	6.000.000.000,00	5.931.203.000,00	98,85	5.539.153.846,00
2) Pendapatan Lainnya	-	-	-	148.640.958.100,00
<b>Jumlah lain-lain pendapatan yang sah</b>	<b>6.000.000.000,00</b>	<b>5.931.203.000,00</b>	<b>98,85</b>	<b>154.180.111.946,00</b>

Dibandingkan realisasi tahun 2021 maka realisasi tahun 2022 mengalami penurunan sebesar Rp148.248.908.946,00 atau 96,15%. Pendapatan Hibah sebesar Rp5.931.203.000,00 merupakan pendapatan Hibah dari Pemerintah Pusat untuk PDAM berupa Hibah Air Minum Perkotaan untuk Masyarakat Berpenghasilan Rendah.

### 5.1.2. Belanja

Belanja Daerah meliputi Belanja Operasi, Belanja Modal, Belanja Tidak Terduga (BTT) dan Belanja Transfer . Dalam TA 2022 di lingkungan Pemerintah Kabupaten Tegal terdapat sebanyak 48 OPD yang merupakan pengguna anggaran.

Anggaran dan realisasi belanja daerah TA 2022 adalah sebesar Rp2.439.307.565.000,00 dan realisasi sebesar Rp2.207.928.241.237,00 serta realisasi TA 2021 sebesar Rp2.285.151.931.627,00 dengan rincian disajikan dalam tabel berikut ini.



PEMERINTAH KABUPATEN TEGAL  
CATATAN ATAS LAPORAN KEUANGAN

Untuk tahun-tahun yang berakhir pada tanggal 31 Desember 2022 dan 2021

Tabel 5.21. Belanja Daerah

Belanja Daerah :		TA 2022			TA 2021
		Anggaran	Realisasi	%	Realisasi
		(Rp)	(Rp)		(Rp)
a.	Belanja Operasi	2.067.756.754.171,00	1.893.724.406.872,00	91,58	1.905.870.135.761,00
b.	Belanja Modal	361.650.810.829,00	313.682.560.331,00	86,74	368.877.462.091,00
c.	Belanja Tidak Terduga	9.900.000.000,00	521.274.034,00	5,27	10.404.333.775,00
Jumlah		2.439.307.565.000,00	2.207.928.241.237,00	90,51	2.285.151.931.627,00

### 5.1.2.a Belanja Operasi

Belanja Operasi Kabupaten Tegal meliputi Belanja Pegawai, Belanja Barang dan Jasa, Belanja Hibah dan Belanja Bantuan Sosial. Anggaran pada TA 2022 adalah sebesar Rp2.067.756.754.171,00 dan realisasi sebesar Rp1.893.724.316.872,0000 serta realisasi TA 2021 sebesar Rp1.905.870.135.761,00 dengan rincian disajikan dalam tabel berikut ini.

Tabel 5.22. Belanja Operasi

Belanja Operasi		TA 2022			TA 2021
		Anggaran (Rp)	Realisasi (Rp)	%	Realisasi (Rp)
1)	Belanja Pegawai	1.094.160.364.332,00	1.003.718.251.494,00	91,73	1.072.594.469.688,00
2)	Belanja Barang dan Jasa	882.044.177.319,00	801.844.427.238,00	90,91	763.648.877.353,00
3)	Belanja Hibah	84.480.662.520,00	81.103.178.140,00	96,00	66.338.288.720,00
4)	Belanja Bantuan Sosial	7.071.550.000,00	7.058.550.000,00	99,82	3.288.500.000,00
Jumlah		2.067.756.754.171,00	1.893.724.406.872,00	91,58	1.905.870.135.761,00

#### 5.1.2.a.1 Belanja Pegawai

Anggaran Belanja Pegawai TA 2022 sebesar Rp1.094.160.364.332,00 dengan realisasi sebesar Rp 1.003.718.251.494,00 dan realisasi TA 2021 sebesar Rp1.072.594.469.688,00 dengan rincian disajikan dalam tabel berikut ini:

Tabel 5.23. Belanja Pegawai

Belanja Pegawai		TA 2022			TA 2021
		Anggaran	Realisasi	%	Realisasi
		Rp	Rp		Rp
a)	Gaji dan Tunjangan	682.835.113.631,00	634.267.075.526,00	92,89	639.909.234.081,00
b)	Tambahan Penghasilan	100.297.275.000,00	94.025.014.744,00	93,75	89.188.541.876,00
c)	Tambahan Penghasilan Berdasarkan Pertimbangan Obyektif Lainnya	242.779.703.528,00	211.332.945.126,00	87,05	232.179.484.783,00
d)	Belanja Gaji dan Tunjangan DPRD	31.775.150.000,00	31.217.231.923,00	98,24	31.344.365.834,00





PEMERINTAH KABUPATEN TEGAL  
CATATAN ATAS LAPORAN KEUANGAN  
Untuk tahun-tahun yang berakhir pada tanggal 31 Desember 2022 dan 2021

Belanja Pegawai	TA 2022			TA 2021
	Anggaran	Realisasi	%	Realisasi
	Rp	Rp		Rp
e) Belanja Gaji dan Tunjangan KDH/WKDH	340.854.749,00	254.095.389,00	74,55	267.816.249,00
f) Belanja Penerimaan Lainnya Pimpinan DPRD serta KDH/WKDH	1.073.120.000,00	1.073.120.000,00	100,00	1.043.120.000,00
g) Belanja Pegawai BOS	-	-	-	40.263.227.750,00
h) Belanja Pegawai BLUD	35.059.147.424,00	31.548.768.786,00	89,99	38.398.679.115,00
<b>Jumlah</b>	<b>1.094.160.364.332,00</b>	<b>1.003.718.251.494,00</b>	<b>91,73</b>	<b>1.072.594.469.688,00</b>

a) Belanja Gaji dan tunjangan ASN

Realisasi Belanja Gaji dan Tunjangan TA 2022 sebesar Rp634.267.075.526,00 dan TA 2021 sebesar Rp639.909.234.081,00 dengan rincian disajikan dalam tabel berikut:

Tabel 5.24. Belanja Gaji dan tunjangan ASN

Belanja Gaji dan Tunjangan	TA 2022			TA 2021
	Anggaran	Realisasi	%	Realisasi
	(Rp)	(Rp)		(Rp)
(1) Gaji Pokok	501.530.744.289,00	478.722.833.230,00	95,45	475.150.970.180,00
(2) Tunjangan Keluarga	50.438.037.219,00	44.189.179.976,00	87,61	44.024.653.545,00
(3) Tunjangan Jabatan	6.902.676.474,00	6.287.015.000,00	91,08	7.113.582.900,00
(4) Tunjangan Fungsional	34.450.063.535,00	31.165.296.370,00	90,47	32.061.913.000,00
(5) Tunjangan Fungsional Umum	8.333.853.906,00	6.884.886.800,00	82,61	6.790.537.000,00
(6) Tunjangan Beras	30.545.870.659,00	26.488.052.354,00	86,72	25.706.197.795,00
(7) Tunjangan PPh/Tunjangan Khusus	8.343.058.519,00	5.969.686.584,00	71,55	5.732.193.626,00
(8) Pembulatan Gaji	171.880.369,00	6.553.363,00	3,81	6.398.204,00
(9) Iuran Jaminan kesehatan	37.000.309.791,00	30.618.250.185,00	82,75	39.436.143.226,00
(10) Iuran Jaminan kecelakaan kerja	1.329.300.610,00	983.837.701,00	74,01	972.488.385,00
(11) Iuran Jaminan Kematian	3.789.318.260,00	2.951.483.963,00	77,89	2.914.156.220,00
<b>Jumlah</b>	<b>682.835.113.631,00</b>	<b>634.267.075.526,00</b>	<b>92,89</b>	<b>639.909.234.081,00</b>

b) Belanja Tambahan Penghasilan PNS

Realisasi Belanja Tambahan Penghasilan TA 2022 sebesar Rp94.025.014.744,00 dan TA 2021 sebesar Rp89.188.541.876,00 dengan rincian disajikan dalam tabel berikut.



PEMERINTAH KABUPATEN TEGAL  
CATATAN ATAS LAPORAN KEUANGAN  
Untuk tahun-tahun yang berakhir pada tanggal 31 Desember 2022 dan 2021

Tabel 5.25. Belanja Tambahan Penghasilan PNS

Belanja Tambahan Penghasilan		TA 2022			TA 2021
		Anggaran	Realisasi	%	Realisasi
		(Rp)	(Rp)		(Rp)
(1)	Tambahan Penghasilan berdasarkan beban kerja	100.000.000.000,00	93.825.714.744,00	93,83	88.987.141.876,00
(2)	Tambahan penghasilan berdasarkan tempat bertugas	297.275.000,00	199.300.000,00	67,04	170.500.000,00
(3)	Tambahan penghasilan berdasarkan Kelangkaan Profesi	-	-	-	30.900.000,00
<b>Jumlah</b>		<b>100.297.275.000,00</b>	<b>94.025.014.744,00</b>	<b>93,75</b>	<b>89.188.541.876,00</b>

c) Tambahan Penghasilan Berdasarkan Pertimbangan Obyektif Lainnya

Realisasi Belanja tambahan Penghasilan Berdasarkan Pertimbangan Obyektif Lainnya TA 2022 adalah sebesar Rp211.332.945.126,00 dan TA 2021 sebesar Rp232.179.484.783,00 dengan rincian disajikan dalam tabel berikut:

Tabel 5.26. Belanja Tambahan Penghasilan Berdasarkan Pertimbangan Obyektif Lainnya

Belanja Tambahan Penghasilan Berdasarkan Pertimbangan Obyektif Lainnya		TA 2022			TA 2021
		Anggaran	Realisasi	%	Realisasi
		(Rp)	(Rp)		(Rp)
(1)	Belanja Insentif bagi ASN atas Pemungutan Pajak Daerah	6.695.482.800,00	4.888.587.933,00	73,01	4.297.122.003,00
(2)	Belanja Insentif bagi ASN atas Pemungutan Retribusi Daerah	826.413.028,00	667.093.398,00	80,72	557.206.676,00
(3)	Belanja Tunjangan Profesi Guru (TPG)	216.898.101.400,00	190.785.711.720,00	87,96	215.987.051.520,00
(4)	Belanja Tunjangan Khusus Guru (TKG)	3.850.896.000,00	2.224.603.340,00	57,77	2.326.474.000,00
(5)	Belanja Tambahan Penghasilan (Tamsil) Guru	3.183.000.000,00	3.161.545.000,00	99,33	905.500.000,00
(6)	Belanja Honorarium	10.117.710.300,00	8.413.230.600,00	83,15	6.891.190.584,00
(7)	Belanja Jasa Pengelolaan BMD	1.206.600.000,00	1.190.940.000,00	98,70	1.214.940.000,00
(8)	Belanja Biaya Pemungutan Pajak Bumi dan Bangunan	1.500.000,00	1.233.135,00	82,21	-
<b>Jumlah</b>		<b>242.779.703.528,00</b>	<b>211.332.945.126,00</b>	<b>87,05</b>	<b>232.179.484.783,00</b>

d) Belanja Gaji dan Tunjangan DPRD

Realisasi belanja Gaji dan Tunjangan DPRD TA 2022 sebesar Rp31.217.231.923,00 dan TA 2021 sebesar Rp31.344.365.834,00 dengan rincian disajikan pada tabel berikut:



PEMERINTAH KABUPATEN TEGAL  
CATATAN ATAS LAPORAN KEUANGAN  
Untuk tahun-tahun yang berakhir pada tanggal 31 Desember 2022 dan 2021

Tabel 5.27. Belanja Gaji dan Tunjangan DPRD

Belanja Gaji dan Tunjangan DPRD	TA 2022			TA 2021
	Anggaran	Realisasi	%	Realisasi
	(Rp)	(Rp)		(Rp)
(1) Uang Representasi	1.114.260.000,00	1.107.960.000,00	99,43	1.114.260.000,00
(2) Tunjangan keluarga	118.832.600,00	116.163.600,00	97,75	114.714.600,00
(3) Tunjangan Beras	137.818.280,00	134.990.880,00	97,95	133.397.640,00
(4) Uang Paket	95.508.000,00	95.035.500,00	99,51	95.508.000,00
(5) Tunjangan Jabatan	1.615.677.000,00	1.606.542.000,00	99,43	1.615.677.000,00
(6) Tunjangan Alat Kelengkapan DPRD	147.621.000,00	147.347.550,00	99,81	147.621.600,00
(7) Tunjangan Komunikasi Insentif Pimpinan dan Anggota DPRD	8.820.000.000,00	8.775.900.000,00	99,50	8.820.000.000,00
(8) Tunjangan Reses	2.205.000.000,00	2.190.300.000,00	99,33	2.175.600.000,00
(9) Pembebanan PPh kepada Pimpinan dan Anggota	550.442,00	495.396,00	90,00	550.442,00
(10) Tunjangan Kesejahteraan Pimpinan dan Anggota	9.194.286.992,00	9.147.673.012,00	99,49	9.193.822.272,00
(11) Tunjangan Transportasi	7.905.912.386,00	7.890.098.985,00	99,80	7.933.214.280,00
(12) Uang Jasa Pengabdian	419.683.300,00	4.725.000,00	1,13	
<b>Jumlah</b>	<b>31.775.150.000,00</b>	<b>31.217.231.923,00</b>	<b>98,24</b>	<b>31.344.365.834,00</b>

e) Belanja Gaji dan Tunjangan KDH /WKDH

Realisasi belanja gaji dan tunjangan KDH/WKDH TA 2022 adalah sebesar Rp254.095.389,00 dan TA 2021 sebesar Rp267.816.249,00 dengan rincian disajikan dalam tabel berikut:

Tabel 5.28. Belanja Gaji dan Tunjangan KDH/WKDH

Belanja Gaji dan Tunjangan KDH/WKDH	TA 2022			TA 2021
	Anggaran	Realisasi	%	Realisasi
	(Rp)	(Rp)		(Rp)
(1) Gaji pokok	54.678.000,00	42.900.000,00	78,46	54.600.000,00
(2) Tunjangan Keluarga	4.710.720,00	3.696.000,00	78,46	4.704.000,00
(3) Tunjangan Jabatan	105.297.000,00	77.220.000,00	73,34	98.280.000,00
(4) Tunjangan Beras	6.590.220,00	4.562.460,00	69,23	7.097.160,00
(5) Tunjangan pph/ Tunjangan Khusus	2.726.468,00	1.137.389,00	41,72	1.374.752,00
(6) Pembulatan Gaji	2.877,00	0,00	0,00	120,00
(7) Iuran Jaminan Kesehatan	5.862.124,00	4.052.160,00	69,12	5.402.880,00
(8) Iuran Jaminan Kecelakaan Kerja	121.867,00	84.240,00	69,12	112.320,00
(9) Iuran Jaminan Kematian	365.601,00	252.720,00	69,12	336.960,00
(10) Insentif Bagi KDH/WKDH atas Pemungutan Rertibusi Daerah	160.499.872,00	120.190.420,00	74,89	95.908.057,00
<b>Jumlah</b>	<b>340.854.749,00</b>	<b>254.095.389,00</b>	<b>74,55</b>	<b>267.816.249,00</b>



PEMERINTAH KABUPATEN TEGAL  
CATATAN ATAS LAPORAN KEUANGAN

Untuk tahun-tahun yang berakhir pada tanggal 31 Desember 2022 dan 2021

f) Belanja Penerimaan lainnya Pimpinan dan anggota DPRD serta KDH/WKDH

Realisasi Belanja Penerimaan lainnya Pimpinan dan anggota DPRD serta KDH/WKDH TA 2022 sebesar Rp1.073.120.000,00 dan TA 2021 sebesar Rp1.043.120.000,00 dengan rincian disajikan dalam tabel berikut.

Tabel 5.29. Belanja Penerimaan Lainnya Pimpinan dan Anggota DPRD serta KDH/WKDH

Belanja Penerimaan Lainnya Pimpinan dan Anggota DPRD serta KDH/WKDH	TA 2022			TA 2021
	Anggaran (Rp)	Realisasi (Rp)	%	Realisasi (Rp)
(1) Belanja Dana Operasional Pimpinan DPRD	393.120.000,00	393.120.000,00	100,00	393.120.000,00
(2) Belanja Dana Operasional KDH/WKDH	680.000.000,00	680.000.000,00	100,00	650.000.000,00
<b>Jumlah</b>	<b>1.073.120.000,00</b>	<b>1.073.120.000,00</b>	<b>100,00</b>	<b>1.043.120.000,00</b>

g) Belanja Pegawai BLUD

Realisasi belanja Belanja Pegawai BLUD TA 2022 sebesar Rp31.548.768.786,00 dan TA 2021 sebesar Rp38.398.679.115,00 dengan rincian disajikan dalam tabel berikut.

Tabel 5.30. Belanja Pegawai BLUD

Belanja Pegawai BLUD	TA 2022			TA 2021
	Anggaran	Realisasi	%	Realisasi
	Rp	Rp		Rp
(1) Puskesmas Danasari	328.460.000,00	287.538.950,00	87,54	305.500.173,00
(2) Puskesmas Kesamiran	248.766.000,00	237.000.988,00	95,27	240.901.780,00
(3) Puskesmas Margasari	460.000.000,00	456.342.730,00	99,20	533.659.550,00
(4) Puskesmas Kesambi	453.080.000,00	447.623.704,00	98,80	435.679.179,00
(5) Puskesmas Bumijawa	732.130.000,00	726.081.436,00	99,17	731.437.290,00
(6) Puskesmas Bojong	565.835.000,00	556.262.787,00	98,31	534.807.616,00
(7) Puskesmas Balapulang	1.299.820.000,00	1.130.407.168,00	86,97	1.230.496.868,00
(8) Puskesmas Kalibakung	276.970.000,00	260.426.506,00	94,03	253.796.823,00
(9) Puskesmas Pagerbarang	364.710.000,00	264.564.942,00	72,54	268.108.907,00
(10) Puskesmas Lebaksiu	513.850.000,00	510.878.760,00	99,42	546.611.782,00
(11) Puskesmas Kambangan	279.640.000,00	276.181.578,00	98,76	256.716.127,00
(12) Puskesmas Jatinegara	566.502.000,00	536.125.960,00	94,64	508.058.560,00
(13) Puskesmas Kedungbanteng	418.020.000,00	409.926.400,00	98,06	411.371.102,00
(14) Puskesmas Pangkah	485.350.000,00	484.790.904,00	99,88	381.145.978,00
(15) Puskesmas Penusupan	323.335.616,00	307.244.136,00	95,02	333.752.374,00
(16) Puskesmas Slawi	335.716.000,00	309.264.592,00	92,12	309.591.293,00
(17) Puskesmas Adiwerna	330.460.000,00	328.206.965,00	99,32	313.869.985,00



PEMERINTAH KABUPATEN TEGAL  
CATATAN ATAS LAPORAN KEUANGAN

Untuk tahun-tahun yang berakhir pada tanggal 31 Desember 2022 dan 2021

Belanja Pegawai BLUD		TA 2022			TA 2021
		Anggaran	Realisasi	%	Realisasi
		Rp	Rp		Rp
(18)	Puskesmas Pagiyanten	244.860.000,00	236.055.188,00	96,40	250.504.123,00
(19)	Puskesmas Talang	238.934.500,00	229.038.457,00	95,86	334.685.273,00
(20)	Puskesmas Kaladawa	343.155.000,00	320.863.840,00	93,50	386.339.678,00
(21)	Puskesmas Dukuhturi	398.460.000,00	398.460.000,00	100,00	404.490.000,00
(22)	Puskesmas Kupu	219.684.000,00	209.489.985,00	95,36	206.019.265,00
(23)	Puskesmas Dukuhwaru	358.930.000,00	344.645.576,00	96,02	348.285.254,00
(24)	Puskesmas Tarub	790.589.120,00	645.826.942,00	81,69	696.613.752,00
(25)	Puskesmas Kramat	338.668.000,00	334.563.458,00	98,79	333.006.008,00
(26)	Puskesmas Bangungalih	292.909.688,00	285.381.386,00	97,43	400.592.650,00
(27)	Puskesmas Suradadi	361.240.500,00	346.963.491,00	96,05	378.677.933,00
(28)	Puskesmas Jatibogor	426.766.000,00	426.758.484,00	100,00	458.406.640,00
(29)	Puskesmas Warurejo	566.372.500,00	533.103.658,00	94,13	586.893.065,00
(30)	RSUD dr Soeselo Slawi	22.360.023.500,00	19.583.109.815,00	87,58	21.075.600.087,00
(31)	RSUD Suradadi	135.910.000,00	125.640.000,00	92,44	4.943.060.000,00
<b>Jumlah</b>		<b>35.059.147.424,00</b>	<b>31.548.768.786,00</b>	<b>89,99</b>	<b>38.398.679.115,00</b>

#### 5.1.2.a.2 Belanja Barang dan Jasa

Realisasi Belanja Barang dan Jasa TA 2022 sebesar Rp801.844.427.238,00 dari jumlah Anggaran sebesar Rp882.044.177.319,00 dan realisasi TA 2021 sebesar Rp763.648.877.353,00 dengan rincian disajikan dalam tabel berikut:

Tabel 5.31. Belanja Barang dan Jasa

Belanja Barang dan Jasa		TA 2022			TA 2021
		Anggaran	Realisasi	%	Realisasi
		Rp	Rp		Rp
a)	Belanja barang	105.882.898.830,00	94.489.788.408,00	89,24	97.687.884.113,00
b)	Belanja Jasa	261.878.499.558,00	240.342.481.899,00	91,78	273.299.707.313,00
c)	Belanja Pemeliharaan	28.995.675.194,00	27.560.644.413,00	95,05	33.760.916.957,00
d)	Belanja Perjalanan Dinas	43.160.128.396,00	37.087.325.674,00	85,93	24.710.362.176,00
e)	Belanja Uang dan atau Jasa untuk diberikan kepada Pihak ketiga/Pihak lain/Masyarakat	23.176.058.900,00	21.170.425.877,00	91,35	4.399.016.700,00
f)	Belanja Barang dan Jasa BOS	128.247.033.145,00	124.469.673.606,00	97,05	93.194.396.465,00
g)	Belanja Barang dan Jasa BLUD	290.703.883.296,00	256.724.087.361,00	88,31	236.596.593.629,00
<b>Jumlah</b>		<b>882.044.177.319,00</b>	<b>801.844.427.238,00</b>	<b>90,91</b>	<b>763.648.877.353,00</b>

#### a) Belanja Barang

Realisasi belanja barang TA 2022 sebesar Rp94.489.788.408,00 dan TA 2021 sebesar Rp97.687.884.113,00 dengan rincian pada lampiran 5.1



PEMERINTAH KABUPATEN TEGAL  
CATATAN ATAS LAPORAN KEUANGAN

Untuk tahun-tahun yang berakhir pada tanggal 31 Desember 2022 dan 2021

b) Belanja Jasa

Realisasi belanja jasa TA 2022 sebesar Rp240.342.481.899,00 dan TA 2021 sebesar Rp273.299.707.313,00 dengan rincian disajikan dalam tabel berikut:

Tabel 5.32. Belanja Jasa

Belanja Jasa	TA 2022			TA 2021	
	Anggaran	Realisasi	%	Realisasi	
	Rp	Rp		Rp	
1	Belanja Jasa kantor	180.018.626.343,00	165.271.054.161,00	91,81	207.532.455.107,00
2	Belanja luran Jaminan/Asuransi	37.067.172.116,00	36.647.736.243,00	98,87	38.935.111.196,00
3	Belanja Sewa Tanah	50.980.000,00	50.480.000,00	99,02	2.000.000,00
4	Belanja Sewa Peralatan Mesin	7.054.314.248,00	6.413.354.430,00	90,91	2.747.001.280,00
5	Belanja Sewa Gedung dan Bangunan	1.077.500.000,00	865.143.050,00	80,29	1.099.689.250,00
6	Belanja Sewa Aset Tetap Lainnya	409.730.000,00	351.286.600,00	85,74	23.674.000,00
7	Belanja Jasa Konsultasi Konstruksi	5.474.151.160,00	5.113.804.650,00	93,42	6.333.193.500,00
8	Belanja Jasa Konsultasi non Konstruksi	2.437.701.800,00	2.380.797.583,00	97,67	2.720.796.360,00
9	Belanja Jasa Ketersediaan Layanan (Availability Payment)	12.000.000,00	11.770.000,00	98,08	56.941.000,00
10	Belanja Kursus/Pelatihan, sosialisasi, Bimbingan Teknis serta pendidikan dan pelatihan	28.276.323.891,00	23.236.965.182,00	82,18	13.848.845.620,00
<b>Jumlah</b>		<b>261.878.499.558,00</b>	<b>240.342.481.899,00</b>	<b>91,78</b>	<b>273.299.707.313,00</b>

c) Belanja Pemeliharaan

Realisasi belanja pemeliharaan TA 2022 sebesar Rp27.560.644.413,00 dan TA 2021 sebesar Rp33.760.916.957,00 dengan rincian disajikan dalam tabel berikut.

Tabel 5.33. Belanja Pemeliharaan

Belanja Pemeliharaan	TA 2022			TA 2021	
	Anggaran (Rp)	Realisasi (Rp)	%	Realisasi (Rp)	
(1)	Pemeliharaan Tanah	35.000.000,00	34.944.188,00	99,84	34.945.516,00
(2)	Pemeliharaan Peralatan dan mesin	8.485.450.940,00	7.756.303.591,00	91,41	6.993.443.082,00
(3)	Pemeliharaan Gedung dan Bangunan	5.825.886.154,00	5.730.587.741,00	98,36	7.553.330.409,00
(4)	Pemeliharaan Jalan, Irigasi dan Jaringan	14.648.604.700,00	14.038.808.893,00	95,84	19.160.072.950,00
(5)	Pemeliharaan Aset Tetap Lainnya	733.400,00	-	0,00	19.125.000,00
<b>Jumlah</b>		<b>28.995.675.194,00</b>	<b>27.560.644.413,00</b>	<b>95,05</b>	<b>33.760.916.957,00</b>

d) Belanja Perjalanan Dinas

Realisasi Belanja perjalanan dinas TA 2022 sebesar Rp37.087.325.674,00 dan TA 2021 sebesar Rp24.710.362.176,00 dengan rincian disajikan dalam tabel berikut.



PEMERINTAH KABUPATEN TEGAL  
CATATAN ATAS LAPORAN KEUANGAN

Untuk tahun-tahun yang berakhir pada tanggal 31 Desember 2022 dan 2021

Tabel 5.34 Belanja Perjalanan Dinas

Belanja Perjalanan Dinas		TA 2022			TA 2021
		Anggaran (Rp)	Realisasi (Rp)	%	Realisasi (Rp)
(1)	Belanja Perjalanan Dinas Dalam Negeri	42.819.128.396,00	36.890.736.404,00	86,15	24.710.362.176,00
(2)	Belanja Perjalanan Dinas Luar Negeri	341.000.000,00	196.589.270,00	57,65	
<b>Jumlah</b>		<b>43.160.128.396,00</b>	<b>37.087.325.674,00</b>	<b>85,93</b>	<b>24.710.362.176,00</b>

- e) Belanja Uang dan/atau jasa untuk diberikan kepada pihak ketiga/pihak lain/masyarakat

Realisasi belanja Uang dan/atau jasa untuk diberikan kepada pihak ketiga/pihak lain/masyarakat TA 2022 sebesar Rp21.170.425.877,00 dan Realisasi TA 2021 sebesar Rp4.399.016.700,00 dengan rincian sebagai berikut:

Tabel 5.35. Belanja Uang dan/atau jasa untuk diberikan kepada pihak ketiga/pihaklain/masyarakat

Belanja Uang dan/atau Jasa untuk Diberikan kepada Pihak Ketiga/Pihak Lain/Masyarakat		TA 2022			TA 2021
		Anggaran (Rp)	Realisasi (Rp)	%	Realisasi (Rp)
(1)	Belanja Uang yang Diberikan kepada Pihak Ketiga/Pihak Lain/Masyarakat	12.968.465.900,00	12.708.370.900,00	97,99	3.987.052.500,00
(2)	Belanja Jasa yang Diberikan kepada Pihak Ketiga/Pihak Lain/Masyarakat	10.207.593.000,00	8.462.054.977,00	82,90	411.964.200,00
<b>Jumlah</b>		<b>23.176.058.900,00</b>	<b>21.170.425.877,00</b>	<b>91,35</b>	<b>4.399.016.700,00</b>

- f) Belanja Barang dan jasa BOS

Realisasi Belanja Barang dan Jasa BOS TA 2022 sebesar Rp124.469.673.606,00 dari jumlah Anggaran sebesar Rp128.247.033.145,00 dan realisasi TA 2021 adalah sebesar Rp93.194.396.465,00.

- g) Belanja Barang dan Jasa BLUD

Realisasi Belanja Barang dan Jasa BLUD TA 2022 sebesar Rp256.724.087.361,00 dan realisasi TA 2021 sebesar Rp236.596.593.629,00 dengan rincian disajikan dalam tabel berikut.

Tabel 5.36 Belanja Barang dan Jasa BLUD

Belanja Barang dan Jasa BLUD		TA 2022			TA 2021
		Anggaran	Realisasi	%	Realisasi
		Rp	Rp		Rp
(1)	Puskesmas Danasari	1.164.906.079,00	1.146.601.479,00	98,43	995.796.636,00
(2)	Puskesmas Kesamiran	1.373.155.400,00	1.151.262.500,00	83,84	1.193.542.102,00



PEMERINTAH KABUPATEN TEGAL  
CATATAN ATAS LAPORAN KEUANGAN

Untuk tahun-tahun yang berakhir pada tanggal 31 Desember 2022 dan 2021

Belanja Barang dan Jasa BLUD	TA 2022			TA 2021	
	Anggaran	Realisasi	%	Realisasi	
	Rp	Rp		Rp	
(3)	Puskesmas Margasari	4.250.504.126,00	2.994.829.619,00	70,46	2.823.742.513,00
(4)	Puskesmas Kesambi	1.562.938.488,00	1.437.279.185,00	91,96	1.547.741.693,00
(5)	Puskesmas Bumijawa	4.861.539.254,00	4.653.907.226,00	95,73	4.538.043.918,00
(6)	Puskesmas Bojong	2.627.974.841,00	2.137.815.691,00	81,35	2.198.081.336,00
(7)	Puskesmas Balapulung	4.005.660.740,00	2.687.512.391,00	67,09	2.451.843.482,00
(8)	Puskesmas Kalibakung	2.259.558.746,00	1.685.228.477,00	74,58	2.034.763.360,00
(9)	Puskesmas Pagerbarang	2.770.652.203,00	2.170.001.757,00	78,32	2.087.422.975,00
(10)	Puskesmas Lebaksiu	2.191.296.812,00	1.863.272.946,00	85,03	2.447.755.524,00
(11)	Puskesmas Kambangan	1.836.315.680,00	1.626.044.989,00	88,55	1.891.771.397,00
(12)	Puskesmas Jatinegara	4.187.446.258,00	3.586.186.056,00	85,64	2.993.210.897,00
(13)	Puskesmas Kedungbanteng	3.125.235.490,00	1.866.653.982,00	59,73	2.144.502.594,00
(14)	Puskesmas Pangkah	3.079.212.405,00	2.107.936.786,00	68,46	2.384.760.925,00
(15)	Puskesmas Penusupan	1.859.255.484,00	1.571.220.068,00	84,51	1.525.314.142,00
(16)	Puskesmas Slawi	2.519.001.696,00	1.897.555.651,00	75,33	1.779.394.138,00
(17)	Puskesmas Adiwema	2.516.163.122,00	2.023.186.846,00	80,41	2.228.010.923,00
(18)	Puskesmas Pagiyanten	2.024.962.945,00	1.860.322.603,00	91,87	1.748.244.274,00
(19)	Puskesmas Talang	1.914.331.294,00	1.450.117.143,00	75,75	1.487.741.997,00
(20)	Puskesmas Kaladawa	1.772.327.481,00	1.223.249.100,00	69,02	1.478.628.482,00
(21)	Puskesmas Dukuhturi	2.009.700.365,00	1.774.682.246,00	88,31	1.922.442.807,00
(22)	Puskesmas Kupu	1.287.697.949,00	1.002.447.540,00	77,85	1.075.258.710,00
(23)	Puskesmas Dukuhwaru	3.353.141.679,00	2.442.890.395,00	72,85	2.514.092.373,00
(24)	Puskesmas Tarub	2.971.022.365,00	2.192.822.214,00	73,81	2.115.973.049,00
(25)	Puskesmas Kramat	1.642.902.007,00	1.340.965.665,00	81,62	1.525.346.400,00
(26)	Puskesmas Bangungalih	1.632.811.896,00	1.215.461.278,00	74,44	1.394.970.747,00
(27)	Puskesmas Suradadi	2.013.673.782,00	1.438.851.617,00	71,45	1.723.732.873,00
(28)	Puskesmas Jatibogor	2.328.313.776,00	1.485.107.074,00	63,78	1.728.431.323,00
(29)	Puskesmas Warurejo	3.777.051.433,00	3.110.420.439,00	82,35	2.872.820.622,00
(30)	RSUD dr Soeselo Slawi	163.731.144.500,00	155.623.923.121,00	95,05	138.680.677.218,00
(31)	RSUD Suradadi	54.053.985.000,00	43.956.331.277,00	81,32	39.062.534.199,00
<b>Jumlah</b>		<b>290.703.883.296,00</b>	<b>256.724.087.361,00</b>	<b>88,31</b>	<b>236.596.593.629,00</b>

### 5.1.2.a.3 Belanja Hibah

Realisasi belanja hibah TA 2022 sebesar Rp81.103.178.140,00 dan TA 2021 sebesar Rp66.338.288.720,00 dengan rincian disajikan dalam tabel berikut :





PEMERINTAH KABUPATEN TEGAL  
CATATAN ATAS LAPORAN KEUANGAN

Untuk tahun-tahun yang berakhir pada tanggal 31 Desember 2022 dan 2021

Tabel 5.37. Belanja Hibah

Belanja Hibah	TA 2022			TA 2021
	Anggaran (Rp)	Realisasi (Rp)	%	Realisasi (Rp)
a) Hibah Kepada Pemerintah Pusat	6.869.000.000,00	5.113.845.262,00	74,45	17.708.729.200,00
b) Hibah kepada Badan, Lembaga, Organisasi Masyarakat yang Berbadan Hukum Indonesia	57.338.100.000,00	55.728.048.000,00	97,19	47.426.410.000,00
c) Belanja Hibah Dana BOS	19.065.913.000,00	19.053.635.358,00	99,94	
d) Hibah Bantuan Keuangan Kepada Partai Politik	1.207.649.520,00	1.207.649.520,00	100,00	1.203.149.520,00
<b>Jumlah</b>	<b>84.480.662.520,00</b>	<b>81.103.178.140,00</b>	<b>96,00</b>	<b>66.338.288.720,00</b>

a) Hibah Kepada Pemerintah Pusat

Realisasi Hibah Kepada Pemerintah Pusat TA 2022 adalah sebesar Rp5.113.845.262,00 yaitu Hibah berupa barang melalui DPU kepada Polsek Pangkah, Kejaksaan Slawi dan Satradar (TNI) . Realisasi belanja Hibah Kepada Pemerintah Pusat TA 2021 sebesar Rp17.708.729.200,00.

b) Hibah kepada Badan, Lembaga, Organisasi Masyarakat yang Berbadan Hukum Indonesia.

Realisasi hibah kepada Badan, Lembaga, Organisasi Masyarakat yang Berbadan Hukum Indonesia TA 2022 sebesar Rp 55.728.048.000,00 dengan rincian disajikan dalam tabel berikut.

Tabel 5.38. Hibah Kepada Badan, Lembaga, Organisasi Masyarakat yang Berbadan Hukum Indonesia

NO	OPD	Penerima Hibah	Jumlah
1	Dinas Pendidikan dan Kebudayaan	BOP pendidikan Kesetaraan Paket A,B,C	4.825.400.000,00
		BOP PAUD	21.382.648.000,00
2	Dinas sosial	IPSM (Ikatan Pekerja Sosial Masyarakat)	655.000.000,00
3	Dinas Permades	PKK Kab Tegal	700.000.000,00
4	Dinas Kominfo	LPPL Kab Tegal Radio SLAWI FM	350.000.000,00
5	Dinas Porapar	KONI	500.000.000,00
		Pramuka Kwarcab Tegal	500.000.000,00
6	Sekretariat Daerah	Kementrian Agama	16.000.000.000,00
		Lembaga program Bina Mental spiritual	10.815.000.000,00
<b>Jumlah</b>			<b>55.728.048.000,00</b>

Hibah pada Kementerian Agama sebesar Rp16.000.000.000 merupakan hibah yang disalurkan melalui Kementerian Agama sebagai insentif kepada Guru Taman Pendidikan Alquran (TPQ) dan Madrasah Diniyah Takmiliah di Kabupaten Tegal.

c) Hibah kepada Partai Politik

Realisasi Hibah Pada Partai Politik TA 2022 sebesar Rp1.207.649.520,00 yaitu sebagai berikut:



PEMERINTAH KABUPATEN TEGAL  
CATATAN ATAS LAPORAN KEUANGAN

Untuk tahun-tahun yang berakhir pada tanggal 31 Desember 2022 dan 2021

- 1) Hibah kepada Partai Kebangkitan Bangsa sebesar Rp318.304.728,00
- 2) Hibah kepada Partai Demokrasi Indonesia Perjuangan sebesar Rp279.753.264,00
- 3) Hibah Kepada Partai Gerakan Indonesia Raya sebesar Rp156.463.272,00
- 4) Hibah Kepada Partai Golongan Karya sebesar Rp108.455.760,00
- 5) Hibah Kepada Partai Keadilan Sejahtera sebesar Rp66.204.432,00
- 6) Hibah Kepada Partai Amanat Nasional sebesar Rp57.779.568,00
- 7) Hibah Kepada Partai Persatuan Pembangunan sebesar Rp64.960.056,00
- 8) Hibah Kepada Partai Demokrat Sebesar Rp48.571.488,00
- 9) Hibah Kepada Partai Nasdem sebesar Rp49.286.664,00
- 10) Hibah kepada Partai Hati Nurani Rakyat sebesar Rp29.996.568,00.
- 11) Hibah kepada Partai Persatuan Indonesia sebesar Rp27.873.720,00.

**5.1.2.a.4 Belanja Bantuan Sosial**

Realisasi belanja bantuan sosial TA 2022 sebesar Rp7.058.550.000,00 dan TA 2021 sebesar Rp3.288.500.000,00 dengan rincian rincian disajikan dalam tabel berikut.

Tabel 5.39. Belanja Bantuan Sosial

Belanja Bantuan Sosial		TA 2022			TA 2021
		Anggaran (Rp)	Realisasi (Rp)	%	Realisasi (Rp)
a)	Belanja Bantuan Sosial kepada Individu	5.971.550.000,00	5.958.550.000,00	99,78	1.658.500.000,00
b)	Bantuan Sosial kepada Masyarakat	1.100.000.000,00	1.100.000.000,00	100,00	1.630.000.000,00
Jumlah		7.071.550.000,00	7.058.550.000,00	99,82	3.288.500.000,00

Realisasi belanja bantuan sosial kepada Individu berupa belanja bantuan sosial jaminan hidup lansia sebesar Rp5.958.550.000,00. Realisasi Belanja bantuan sosial kepada masyarakat sebesar Rp1.100.000.000,00 yaitu;

- a) Bansos kepada Forum Komunikasi Majelis Taklim Slawi Kabupaten Tegal Rp200.000.000,00



PEMERINTAH KABUPATEN TEGAL  
CATATAN ATAS LAPORAN KEUANGAN

Untuk tahun-tahun yang berakhir pada tanggal 31 Desember 2022 dan 2021

b) Bansos kepada Forum Komunikasi Hafidz Hafidzoh Kabupaten Tegal Rp600.000.000,00

c) Bansos kepada Forum Komunikasi Khotib Muballigh (FKKM) Kabupaten Tegal Rp300.000.000,00

### 5.1.2.b Belanja Modal

Belanja Modal Kabupaten Tegal meliputi Belanja Tanah, Belanja Peralatan dan Mesin, Belanja Gedung dan Bangunan, Belanja Jalan, Irigasi dan Jaringan, Belanja Aset Tetap Lainnya dan Belanja Aset Lainnya. Realisasi Belanja Modal TA 2022 sebesar Rp313.682.560.331,00 dan TA 2021 sebesar Rp368.877.462.091,00 dengan rincian disajikan dalam tabel berikut

Tabel 5.40. Belanja Modal

Belanja Modal :		TA 2022			TA 2021
		Anggaran (Rp)	Realisasi (Rp)	%	Realisasi (Rp)
1)	Tanah	6.349.050.000,00	4.312.150.195,00	67,92	384.882.542,00
2)	Peralatan Mesin	76.890.767.252,00	71.480.408.394,00	92,96	94.646.809.885,00
3)	Gedung dan Bangunan	131.965.835.750,00	101.162.159.460,00	76,66	128.622.796.811,00
4)	Jalan, Irigasi dan Jaringan	135.481.293.100,00	125.214.092.930,00	92,42	143.805.033.653,00
5)	Aset Tetap Lainnya	10.904.782.727,00	11.460.487.352,00	105,10	1.417.939.200,00
6)	Aset Lainnya	59.082.000,00	53.262.000,00	90,15	-
Jumlah Belanja Modal		361.650.810.829,00	313.682.560.331,00	86,74	368.877.462.091,00

### 5.1.2.b.1 Belanja Tanah

Realisasi Belanja Modal Tanah TA 2022 sebesar Rp4.312.150.195,00 TA 2021 sebesar Rp384.882.542,00 dengan Rincian disajikan dalam tabel berikut:

Tabel 5.41. Belanja Modal Tanah

BM - Tanah		TA 2022			TA 2021
		Anggaran	Realisasi	%	Realisasi
		Rp	Rp		Rp
a)	Tanah Persil	3.338.770.000,00	2.084.963.060,00	62,45	55.478.890,00
b)	Lapangan	3.010.280.000,00	2.227.187.135,00	73,99	329.403.652,00
Jumlah		6.349.050.000,00	4.312.150.195,00	67,92	384.882.542,00

a) Realisasi BM Tanah Persil TA 2022 sebesar Rp2.084.963.060,00 dan TA 2021 Rp55.478.890,00 dengan rincian disajikan dalam tabel berikut:



PEMERINTAH KABUPATEN TEGAL  
CATATAN ATAS LAPORAN KEUANGAN

Untuk tahun-tahun yang berakhir pada tanggal 31 Desember 2022 dan 2021

Tabel 5.42. Belanja Modal Tanah Persil

BM - Tanah Persil		TA 2022			TA 2021
		Anggaran	Realisasi	%	Realisasi
		Rp	Rp		Rp
a)	Tanah untuk Bangunan Gedung Perdagangan/Perusahaan	-	-	-	10.887.890,00
b)	Tanah untuk Bangunan Tempat Kerja	-	-	-	44.591.000,00
c)	Tanah Persil lainnya	3.338.770.000,00	2.084.963.060,00	62,45	-
<b>Jumlah</b>		<b>3.338.770.000,00</b>	<b>2.084.963.060,00</b>	<b>62,45</b>	<b>55.478.890,00</b>

b) Realisasi Belanja modal tanah lapangan TA 2022 sebesar Rp2.227.187.135,00 berupa belanja modal tanah lapangan pengujian/pengolahan.

### 5.1.2.b.2 Belanja Peralatan dan Mesin

Realisasi Belanja Modal Peralatan dan Mesin TA 2022 sebesar Rp71.480.408.394,00 dan TA 2021 sebesar Rp94.646.809.885,00 dengan rincian disajikan dalam tabel berikut:

Tabel 5.43. Belanja Peralatan dan Mesin

BM - Peralatan dan Mesin		TA 2022			TA 2021
		Anggaran	Realisasi	%	Realisasi
		Rp	Rp		Rp
a)	Alat Besar	835.468.000,00	773.605.436,00	92,60	134.210.000,00
b)	Alat Angkutan	6.301.942.780,00	6.154.196.977,00	97,66	8.914.010.884,00
c)	Alat Bengkel dan Alat Ukur	110.855.500,00	78.110.000,00	70,46	465.357.395,70
d)	Alat Pertanian	49.860.000,00	48.647.600,00	97,57	42.332.600,00
e)	Alat kantor dan Alat Rumah Tangga	14.330.885.297,00	13.452.988.840,00	93,87	13.687.024.839,30
f)	Alat Studio, Komunikasi dan Pemancar	1.134.465.172,00	1.059.841.178,00	93,42	4.980.689.085,00
g)	Alat Kedokteran dan Kesehatan	29.246.608.194,00	26.644.253.465,00	91,10	40.770.760.040,00
h)	Alat Laboratorium	4.635.591.150,00	4.180.517.807,00	90,18	3.465.989.266,00
i)	Komputer	19.833.200.257,00	18.704.954.220,00	94,31	20.771.208.058,00
j)	Alat Produksi, Pengolahan, dan Pemurnian	10.430.000,00	3.629.700,00	34,80	-
k)	Alat Keselamatan Kerja	4.005.000,00	4.002.000,00	99,93	-
l)	Alat Peraga	125.560.000,00	96.648.238,00	76,97	73.260.000,00
m)	Rambu- Rambu	230.000.000,00	208.634.000,00	90,71	1.341.967.717,00
n)	Peralatan Olahraga	41.895.902,00	52.378.933,00	125,02	-
q)	Peralatan Mesin BLUD	-	18.000.000,00	-	-
<b>Jumlah</b>		<b>76.890.767.252,00</b>	<b>71.480.408.394,00</b>	<b>92,96</b>	<b>94.646.809.885,00</b>

a) Realisasi belanja modal Alat besar TA 2022 sebesar Rp773.605.436,00 dan Realisasi TA 2021 sebesar Rp134.210.000,00 dengan rincian disajikan dalam tabel berikut:



PEMERINTAH KABUPATEN TEGAL  
CATATAN ATAS LAPORAN KEUANGAN  
Untuk tahun-tahun yang berakhir pada tanggal 31 Desember 2022 dan 2021

Tabel 5.44. Belanja Modal Alat Besar

BM - Alat Besar	TA 2022			TA 2021
	Anggaran	Realisasi	%	Realisasi
	Rp	Rp		Rp
a. Alat Besar Darat	708.000.000,00	669.000.000,00	94,49	
b. Alat Bantu	127.468.000,00	104.605.436,00	82,06	134.210.000,00
<b>Jumlah</b>	<b>835.468.000,00</b>	<b>773.605.436,00</b>	<b>92,60</b>	<b>134.210.000,00</b>

b) Rincian belanja Alat angkutan TA 2022 sebesar Rp6.154.196.977,00 dan realisasi TA 2021 sebesar Rp8.914.010.884,00 dengan rincian disajikan dalam tabel berikut.

Tabel 5.45. Belanja Modal Pengadaan Alat Angkutan Darat Bermotor

BM - Alat Angkutan	TA 2022			TA 2021
	Anggaran (Rp)	Realisasi (Rp)	%	Realisasi (Rp)
(1) Alat Angkutan Darat Bermotor	6.168.519.000,00	6.023.231.207,00	97,64	8.844.095.884,00
(2) Alat Angkutan Darat Tak Bermotor	133.423.780,00	130.965.770,00	98,16	69.915.000,00
<b>Jumlah</b>	<b>6.301.942.780,00</b>	<b>6.154.196.977,00</b>	<b>97,66</b>	<b>8.914.010.884,00</b>

c) Realisasi belanja modal Alat bengkel dan Alat ukur TA 2022 sebesar Rp78.110.000,00 dan TA 2021 sebesar Rp465.357.395,70 dengan rincian disajikan dalam tabel berikut:

Tabel 5.46. Belanja Modal Pengadaan Alat Bengkel dan Alat Ukur

BM - Alat Angkutan	TA 2022			TA 2021
	Anggaran (Rp)	Realisasi (Rp)	%	Realisasi (Rp)
(1) Alat Bengkel Bermesin	48.780.000,00	27.000.000,00	55,35	
(2) Alat Bengkel Tak Bermesin	38.846.000,00	32.540.000,00	83,77	10.677.000,00
(3) Alat Ukur	23.229.500,00	18.570.000,00	79,94	454.680.395,70
<b>Jumlah</b>	<b>110.855.500,00</b>	<b>78.110.000,00</b>	<b>70,46</b>	<b>465.357.395,70</b>

d) Realisasi belanja modal Alat Pertanian berupa Alat Pengolahan TA 2022 sebesar Rp48.647.600,00 dan TA 2021 sebesar Rp42.332.600,00 dengan rincian disajikan dalam tabel berikut:



PEMERINTAH KABUPATEN TEGAL  
CATATAN ATAS LAPORAN KEUANGAN

Untuk tahun-tahun yang berakhir pada tanggal 31 Desember 2022 dan 2021

Tabel 5.47. Belanja Modal Pengadaan Alat Pertanian berupa Alat Pengolahan

BM - Alat Pengolahan		TA 2022			TA 2021
		Anggaran (Rp)	Realisasi (Rp)	%	Realisasi (Rp)
(1)	Alat Pengolahan Tanah dan Tanaman	1.056.000,00	-	0,00	-
(2)	Alat Pasca Panen	19.534.000,00	19.480.500,00	99,73	35.332.600,00
(3)	Alat-Alat Peternakan	6.790.000,00	6.767.300,00	99,67	-
(4)	Alat Pengolahan Lainnya	22.480.000,00	22.399.800,00	99,64	7.000.000,00
<b>Jumlah</b>		<b>49.860.000,00</b>	<b>48.647.600,00</b>	<b>97,57</b>	<b>42.332.600,00</b>

- e) Realisasi belanja modal Alat Kantor dan Alat Rumah Tangga TA 2022 sebesar Rp13.452.988.840,00 dan TA 2021 sebesar Rp13.687.024.839,30 dengan rincian disajikan dalam tabel berikut:

Tabel 5.48. Belanja Modal Pengadaan Alat Kantor dan Alat Rumah Tangga

BM - Alat Kantor dan Alat Rumah Tangga		TA 2022			TA 2021
		Anggaran (Rp)	Realisasi (Rp)	%	Realisasi (Rp)
(1)	Alat Kantor	3.927.616.086,00	3.216.335.015,00	81,89	4.706.402.272,30
(2)	Alat Rumah Tangga	10.292.137.211,00	10.138.163.825,00	98,50	8.795.824.067,00
(3)	Meja dan Kursi Kerja/Rapat Pejabat	111.132.000,00	98.490.000,00	88,62	184.798.500,00
<b>Jumlah</b>		<b>14.330.885.297,00</b>	<b>13.452.988.840,00</b>	<b>93,87</b>	<b>13.687.024.839,30</b>

- f) Realisasi belanja modal Alat Studio, Komunikasi dan Pemancar TA 2022 sebesar Rp1.059.841.178,00 dan TA 2021 sebesar Rp4.980.689.085,00 dengan rincian disajikan tabel berikut:

Tabel 5.49. Belanja Modal Pengadaan studio, komunikasi dan pemancar

BM - Alat studio, komunikasi dan pemancar		TA 2022			TA 2021
		Anggaran (Rp)	Realisasi (Rp)	%	Realisasi (Rp)
(1)	Alat Studio	947.202.872,00	877.496.178,00	92,64	4.746.904.335,00
(2)	Alat Komunikasi	185.912.300,00	179.845.000,00	96,74	233.784.750,00
(3)	Alat Pemancar	1.350.000,00	2.500.000,00	185,19	-
<b>Jumlah</b>		<b>1.134.465.172,00</b>	<b>1.059.841.178,00</b>	<b>93,42</b>	<b>4.980.689.085,00</b>

- g) Realisasi belanja modal Alat Kedokteran dan Alat Kesehatan TA 2022 sebesar Rp26.644.253.465,00 dan TA 2021 sebesar Rp40.770.760.040,00 dengan rincian disajikan dalam tabel berikut:



PEMERINTAH KABUPATEN TEGAL  
CATATAN ATAS LAPORAN KEUANGAN

Untuk tahun-tahun yang berakhir pada tanggal 31 Desember 2022 dan 2021

Tabel 5.50. Belanja Modal Pengadaan alat kedokteran dan alat kesehatan

BM - Alat kedokteran dan alat kesehatan		TA 2022			TA 2021
		Anggaran (Rp)	Realisasi (Rp)	%	Realisasi (Rp)
(1)	Alat Kedokteran	5.496.071.500,00	4.824.305.019,00	87,78	33.380.959.328,00
(2)	Alat Kesehatan Umum	23.750.536.694,00	21.819.948.446,00	91,87	7.389.800.712,00
<b>Jumlah</b>		<b>29.246.608.194,00</b>	<b>26.644.253.465,00</b>	<b>91,10</b>	<b>40.770.760.040,00</b>

h) Realisasi belanja modal Alat Laboratorium TA 2022 sebesar Rp4.180.517.807,00 dan TA 2021 sebesar Rp3.465.989.266,00 dengan rincian disajikan dalam tabel berikut:

Tabel 5.51. Belanja Modal Alat Laboratorium

BM - Alat Laboratorium		TA 2022			TA 2021
		Anggaran (Rp)	Realisasi (Rp)	%	Realisasi (Rp)
(1)	Unit Alat Laboratorium	221.138.600,00	203.082.007,00	91,83	2.852.798.026,00
(2)	Alat Peraga Praktek Sekolah	814.452.550,00	752.432.400,00	92,39	398.491.240,00
(3)	Alat Laboratorium Fisika Nuklir/Elektronika				15.400.000,00
(4)	Alat Laboratorium Lingkungan Hidup	3.530.000.000,00	3.155.203.400,00	89,38	5.500.000,00
(5)	Peralatan Laboratorium Hydrodinamica	70.000.000,00	69.800.000,00	99,71	193.800.000,00
<b>Jumlah</b>		<b>4.635.591.150,00</b>	<b>4.180.517.807,00</b>	<b>90,18</b>	<b>3.465.989.266,00</b>

i) Realisasi belanja modal Komputer TA 2022 sebesar Rp18.704.954.220,00 dan TA 2021 sebesar Rp20.771.208.058,00 dengan rincian disajikan dalam tabel berikut:

Tabel 5.52. Belanja Modal Komputer

BM - Komputer		TA 2022			TA 2021
		Anggaran (Rp)	Realisasi (Rp)	%	Realisasi (Rp)
(1)	Komputer unit	15.013.718.247,00	13.989.289.544,00	93,18	18.413.356.758,00
(2)	Peralatan Komputer	4.819.482.010,00	4.715.664.676,00	97,85	2.357.851.300,00
<b>Jumlah</b>		<b>19.833.200.257,00</b>	<b>18.704.954.220,00</b>	<b>94,31</b>	<b>20.771.208.058,00</b>

j) Realisasi belanja modal Alat Produksi, Pengolahan dan Pemurnian TA 2022 sebesar Rp 3.629.700,00 berupa rambu-rambu lalu lintas darat lainnya dan TA 2021 tidak ada.

k) Realisasi belanja modal Alat Keselamatan Kerja TA 2022 sebesar Rp 4.002.000,00 berupa alat pelindung lainnya dan TA 2021 tidak ada.



PEMERINTAH KABUPATEN TEGAL  
CATATAN ATAS LAPORAN KEUANGAN

Untuk tahun-tahun yang berakhir pada tanggal 31 Desember 2022 dan 2021

- l) Realisasi belanja modal Alat Peraga TA 2022 sebesar Rp96.648.238,00 dan TA 2021 sebesar Rp73.260.000,00 dengan rincian disajikan dalam tabel berikut:

Tabel 5.53. Belanja Modal Alat Peraga

BM - Alat Peraga		TA 2022			TA 2021
		Anggaran	Realisasi	%	Realisasi
		Rp	Rp		Rp
a,	Alat Peraga Pelatihan	17.940.000,00	13.008.468,00	72,51	-
b,	Alat Peraga Percontohan	17.500.000,00	350.000,00	2,00	-
c,	Alat Peraga Percontohan Lainnya	90.120.000,00	83.289.770,00	92,42	73.260.000,00
Jumlah		125.560.000,00	96.648.238,00	76,97	73.260.000,00

- m) Realisasi belanja modal Rambu-rambu TA 2022 sebesar Rp208.634.000,00 dan TA 2021 sebesar Rp1.341.967.717,00 berupa rambu-rambu lalu lintas darat lainnya.

- n) Realisasi belanja modal Peralatan Olahraga TA 2022 sebesar Rp52.378.933,00 dan TA 2021 tidak ada dengan rincian disajikan dalam Tabel berikut:

Tabel 5.54. Belanja Modal Peralatan Olahraga

BM - Peralatan Olahraga		TA 2022			TA 2021
		Anggaran	Realisasi	%	Realisasi
		Rp	Rp		Rp
1)	Peralatan Olahraga Atletik	23.495.902,00	20.311.302,00	86,45	-
2)	Peralatan Permainan	9.900.000,00	25.867.631,00	261,29	-
3)	Peralatan Senam	8.000.000,00	6.200.000,00	77,50	-
4)	Peralatan Olahraga Udara	500.000,00	-	0,00	-
Jumlah		41.895.902,00	52.378.933,00	125,02	0,00

### 5.1.2.b.3 Belanja Gedung dan Bangunan

Realisasi Belanja Modal Gedung dan Bangunan TA 2022 sebesar Rp101.162.159.460,00 dan TA 2021 sebesar Rp128.622.796.811,00 dengan rincian disajikan dalam tabel berikut.

Tabel 5.55. Belanja Modal Gedung dan Bangunan

Belanja Modal Gedung dan Bangunan		TA 2022			TA 2021
		Anggaran (Rp)	Realisasi (Rp)	%	Realisasi (Rp)
a)	Bangunan Gedung Tempat Kerja	129.416.739.750,00	98.695.036.175,00	76,26	101.304.143.780,00
b)	Monumen	615.381.000,00	562.728.285,00	91,44	474.544.024,00
c)	Tugu Titik Kontrol/Pasti	1.933.715.000,00	1.904.395.000,00	98,48	1.404.094.500,00
d)	Gedung dan Bangunan BLUD	-	-	-	25.440.014.507,00
Jumlah		131.965.835.750,00	101.162.159.460,00	76,66	128.622.796.811,00





PEMERINTAH KABUPATEN TEGAL  
CATATAN ATAS LAPORAN KEUANGAN

Untuk tahun-tahun yang berakhir pada tanggal 31 Desember 2022 dan 2021

- a) Realisasi Belanja Pengadaan Bangunan Tempat Kerja TA 2022 sebesar Rp98.695.036.175,00 dan realisasi TA 2021 sebesar Rp101.304.143.780,00 dengan rincian disajikan dalam Tabel berikut:

Tabel 5.56 Belanja Modal Bangunan Gedung Tempat Kerja

BM - Bangunan Gedung Tempat Kerja		TA 2022			TA 2021
		Anggaran	Realisasi	%	Realisasi
		Rp	Rp		Rp
(1)	Bangunan Gedung Kantor	27.654.838.900,00	22.063.954.280,00	79,78	4.331.693.350,00
(2)	Bangunan Gudang	-	-	-	199.249.500,00
(3)	Bangunan Gedung untuk Bengkel/Hanggar	45.000.000,00	44.300.000,00	98,44	277.771.000,00
(4)	Bangunan Gedung Laboratorium	1.117.518.800,00	688.795.330,00	61,64	1.789.712.448,00
(5)	Bangunan Kesehatan	28.127.813.100,00	23.814.706.303,00	84,67	35.198.396.325,00
(6)	Bangunan Gedung Tempat Ibadah	500.000.000,00	488.681.000,00	97,74	58.341.903,00
(7)	Bangunan Gedung Tempat Pertemuan	-	-	-	88.590.000,00
(8)	Bangunan Gedung Tempat Pendidikan	61.173.041.950,00	43.556.378.420,00	71,20	45.875.174.002,00
(9)	Bangunan Gedung Tempat Olahraga	5.503.000.000,00	5.286.744.400,00	96,07	-
(10)	Bangunan Gedung Pertokoan/Koperasi/Pasar	-	-	-	3.428.130.200,00
(11)	Bangunan Gedung Garasi/Pool	400.000.000,00	395.685.000,00	98,92	596.013.000,00
(12)	Bangunan Gedung Perpustakaan	2.417.533.000,00	1.648.200.442,00	68,18	3.035.281.247,00
(13)	Bangunan Gedung Museum	-	-	-	74.209.151,00
(14)	Bangunan Industri	-	-	-	194.116.000,00
(15)	Bangunan Peternakan/Perikanan	-	-	-	602.367.858,00
(16)	Bangunan Gedung Terminal/Pelabuhan/Bandara	174.500.000,00	173.750.000,00	99,57	-
(17)	Bangunan Gedung Tempat Kerja Lainnya	1.753.494.000,00	-	0,00	348.615.000,00
(18)	Bangunan Fasilitas Umum	-	-	-	4.095.220.296
(19)	Bangunan Parkir	550.000.000	533.841.000	97,06	907.922.500
(20)	Bangunan Gedung Tempat Kerja Lainnya	-	-	-	203.340.000,00
<b>Jumlah</b>		<b>129.416.739.750,00</b>	<b>98.695.036.175,00</b>	<b>76,26</b>	<b>101.304.143.780,00</b>

- b) Realisasi belanja modal Bangunan Monumen TA 2022 sebesar Rp562.728.285,00 berupa bangunan peninggalan dan TA 2021 sebesar Rp474.544.024,00 berupa bangunan peninggalan.

- c) Realisasi belanja modal Bangunan Tugu Titik Kontrol/Pasti TA 2022 adalah sebesar Rp1.904.395.000,00 dan TA 2021 sebesar Rp1.404.094.500,00 dengan rincian disajikan dalam tabel berikut:



PEMERINTAH KABUPATEN TEGAL  
CATATAN ATAS LAPORAN KEUANGAN

Untuk tahun-tahun yang berakhir pada tanggal 31 Desember 2022 dan 2021

Tabel 5.57. Belanja Modal Bangunan Tugu Titik Kontrol/Pasti

BM - Bangunan Tugu Titik Kontrol/Pasti		TA 2022			TA 2021
		Anggaran (Rp)	Realisasi (Rp)	%	Realisasi (Rp)
(1)	Tugu/Tanda batas Administrasi	-	-	-	1.111.517.500,00
(2)	Pagar	1.933.715.000,00	1.904.395.000,00	98,48	292.577.000,00
Jumlah		1.933.715.000,00	1.904.395.000,00	98,48	1.404.094.500,00

d) Realisasi belanja modal Gedung dan bangunan BLUD TA 2022 tidak ada dan TA 2021 sebesar Rp25.440.014.507,00.

#### 5.1.2.b.4 Belanja Jalan, Irigasi dan Jaringan

Realisasi Belanja Modal Jalan, Irigasi dan Jaringan TA 2022 sebesar Rp125.214.092.930,00 dan TA 2021 sebesar Rp143.805.033.653,00 dengan rincian disajikan dalam tabel berikut:

Tabel 5.58. Belanja Modal Jalan, Irigasi dan Jaringan

BM - Jalan, Irigasi dan Jaringan		TA 2022			TA 2021
		Anggaran (Rp)	Realisasi (Rp)	%	Realisasi (Rp)
a)	Jalan dan Jembatan	128.365.621.600,00	118.785.531.300,00	92,54	115.268.404.129,00
b)	Bangunan Air	2.030.563.000,00	1.881.692.460,00	92,67	8.449.938.695,00
c)	Instalasi	76.255.000,00	69.599.100,00	91,27	5.727.764.500,00
d)	Jaringan	5.008.853.500,00	4.477.270.070,00	89,39	14.159.820.329,00
e)	Jalan, Jaringan dan Irigasi BLUD	-	-	-	199.106.000,00
Jumlah		135.481.293.100,00	125.214.092.930,00	92,42	143.805.033.653,00

a) Realisasi belanja modal Jalan dan Jembatan TA 2022 sebesar Rp118.785.531.300,00 dan realisasi TA 2021 sebesar Rp115.268.404.129,00 dengan rincian disajikan dalam tabel berikut.

Tabel 5.59. Belanja Modal Pengadaan Jalan dan Jembatan

BM - Pengadaan Jalan dan Jembatan		TA 2022			TA 2021
		Anggaran (Rp)	Realisasi (Rp)	%	Realisasi (Rp)
(1)	Jalan	126.855.681.600,00	117.312.433.300,00	92,48	109.573.832.954,00
(2)	Jembatan	1.509.940.000,00	1.473.098.000,00	97,56	5.694.571.175,00
Jumlah		128.365.621.600,00	118.785.531.300,00	92,54	115.268.404.129,00

b) Realisasi belanja modal Bangunan Air TA 2022 sebesar Rp1.881.692.460,00 dan realisasi TA 2021 sebesar Rp8.449.938.695,00 dengan rincian disajikan dalam tabel berikut.



PEMERINTAH KABUPATEN TEGAL  
CATATAN ATAS LAPORAN KEUANGAN  
Untuk tahun-tahun yang berakhir pada tanggal 31 Desember 2022 dan 2021

Tabel 5.60. Belanja Modal Pengadaan Bangunan Air

BM - Bangunan Air irigasi		TA 2022			TA 2021
		Anggaran (Rp)	Realisasi (Rp)	%	Realisasi (Rp)
(1)	Bangunan Air irigasi	-	-	-	4.062.341.625,00
(2)	Bangunan Pengairan Pasang Surut	-	-	-	1.060.770.000,00
(3)	Bangunan Pengaman Sungai/Pantai dan Penanggulangan Bencana Alam	917.340.000,00	902.997.800,00	98,44	425.580.250,00
(4)	Bangunan Air Bersih/Air baku	12.293.000,00	9.250.000,00	75,25	1.022.840.000,00
(5)	Bangunan Air kotor	1.100.930.000,00	969.444.660,00	88,06	1.878.406.820,00
<b>Jumlah</b>		<b>2.030.563.000,00</b>	<b>1.881.692.460,00</b>	<b>92,67</b>	<b>8.449.938.695,00</b>

c) Realisasi belanja modal Instalasi TA 2022 sebesar Rp69.599.100,00 dan TA 2021 sebesar Rp5.727.764.500,00 dengan rincian disajikan dalam tabel berikut :

Tabel 5.61. Belanja Modal Instalasi

BM - instalasi		TA 2022			TA 2021
		Anggaran (Rp)	Realisasi (Rp)	%	Realisasi (Rp)
(1)	Instalasi Air Bersih/Air Baku	6.255.000,00	-	0,00	1.191.957.500,00
(2)	Instalasi Air kotor	-	-	-	1.472.880.500,00
(3)	Instalasi Pengolahan Sampah	-	-	-	93.222.000,00
(4)	Instalasi Pembangkit Listrik	-	-	-	496.387.500,00
(5)	Instalasi gardu Listrik	-	-	-	2.473.317.000,00
(6)	Instalasi Lain	70.000.000,00	69.599.100,00	99,43	-
<b>Jumlah</b>		<b>76.255.000,00</b>	<b>69.599.100,00</b>	<b>91,27</b>	<b>5.727.764.500,00</b>

d) Realisasi belanja modal Jaringan Listrik TA 2022 sebesar Rp4.477.270.070,00 dan TA 2021 sebesar Rp14.159.820.329,00 dengan rincian disajikan dalam tabel berikut:

Tabel 5.62 Belanja Modal Jaringan Listrik

BM - Jaringan Listrik		TA 2022			TA 2021
		Anggaran (Rp)	Realisasi (Rp)	%	Realisasi (Rp)
(1)	Jaringan Transmisi	4.895.000.000,00	4.399.379.690,00	89,87	13.239.167.329,00
(2)	Jaringan Distribusi	1.998.000,00	1.998.000,00	100,00	-
(3)	Jaringan Listrik Lainnya	93.215.500,00	75.892.380,00	81,42	920.653.000,00
<b>Jumlah</b>		<b>4.990.213.500,00</b>	<b>4.477.270.070,00</b>	<b>89,72</b>	<b>14.159.820.329,00</b>

e) Realisasi belanja modal Jalan, Jaringan dan Irigasi BLUD TA 2022 tidak ada dan TA 2021 sebesar Rp199.106.000,00.

#### 5.1.2.b.5 Belanja Aset Tetap Lainnya

Realisasi belanja modal Aset Tetap Lainnya TA 2022 sebesar Rp11.460.487.352,00 dan TA 2021 sebesar Rp1.417.939.200,00 dengan rincian disajikan dalam tabel berikut :



PEMERINTAH KABUPATEN TEGAL  
CATATAN ATAS LAPORAN KEUANGAN

Untuk tahun-tahun yang berakhir pada tanggal 31 Desember 2022 dan 2021

Tabel 5.63 Belanja Modal Aset Tetap Lainnya

BM - Aset Tetap Lainnya		TA 2022			TA 2021
		Anggaran (Rp)	Realisasi (Rp)	%	Realisasi (Rp)
a)	Bahan Perpustakaan	10.606.018.927,00	11.165.286.823,00	105,27	838.214.200,00
b)	Barang Bercorak Kesenian/Kebudayaan/Olahraga	263.373.800,00	260.150.529,00	98,78	-
c)	Tanaman	35.390.000,00	35.050.000,00	99,04	579.725.000,00
Jumlah		10.904.782.727,00	11.460.487.352,00	105,10	1.417.939.200,00

Rincian realisasi belanja modal Aset Tetap Lainnya diatas sebagai berikut:

- a) Belanja modal Bahan Perpustakaan TA 2022 sebesar Rp11.165.286.823,00 dan realisasi TA 2021 sebesar Rp838.214.200,00 dengan rincian disajikan dalam tabel berikut.

Tabel 5. 64. Belanja Modal Bahan Perpustakaan

BM - Bahan Perpustakaan		TA 2022			TA 2021
		Anggaran	Realisasi	%	Realisasi
		Rp	Rp		Rp
1)	Bahan Perpustakaan Tercetak	10.370.161.127,00	10.841.887.123,00	104,55	838.214.200,00
2)	Bahan Perpustakaan Terekam dan Bentuk Mikro	222.658.500,00	311.716.500,00	140,00	-
3)	Kartografi, Naskah, dan Lukisan	7.074.300,00	8.433.200,00	119,21	-
4)	Musik	6.125.000,00	3.250.000,00	53,06	-
Jumlah		10.606.018.927,00	11.165.286.823,00	105,27	838.214.200,00

- b) Realisasi belanja modal Barang Bercorak Kesenian/Kebudayaan/Olahraga TA 2022 sebesar Rp260.150.529,00 dan realisasi TA 2021 tidak ada dengan rincian disajikan dalam tabel berikut :

Tabel 5. 65 Belanja Modal Barang Bercorak Kesenian/Kebudayaan/Olahraga

BM - Barang Bercorak Kesenian/Kebudayaan/Olahraga		TA 2022			TA 2021
		Anggaran	Realisasi	%	Realisasi
		Rp	Rp		Rp
1)	Barang Bercorak Kesenian	208.709.300,00	219.742.529,00	105,29	-
2)	Alat Bercorak Kebudayaan	54.664.500,00	40.408.000,00	73,92	-
Jumlah		263.373.800,00	260.150.529,00	98,78	0,00

- c) Realisasi belanja modal Tanaman TA 2022 sebesar Rp35.050.000,00 dan realisasi TA 2021 sebesar Rp579.725.000,00

#### 5.1.2.b.6 Belanja Aset Lainnya

Realisasi Belanja Aset Tetap Lainnya TA 2022 sebesar Rp53.262.000,00 dari jumlah anggaran sebesar Rp59.082.000,00 merupakan Belanja Modal Aset Tidak Berwujud berupa Software.



PEMERINTAH KABUPATEN TEGAL  
CATATAN ATAS LAPORAN KEUANGAN

Untuk tahun-tahun yang berakhir pada tanggal 31 Desember 2022 dan 2021

### 5.1.2.c Belanja Tidak Terduga (BTT)

Belanja Tidak Terduga (BTT) dialokasikan dalam APBD dalam rangka penanggulangan bencana alam dan bencana sosial yang tidak dapat diperkirakan sebelumnya. Anggaran BTT TA 2022 adalah sebesar Rp9.900.000.000,00 dengan realisasi sebesar Rp521.274.034,00 dengan rincian disajikan dalam tabel berikut:

Tabel 5.66. Belanja Tidak Terduga

NO	OPD	Uraian	Belanja BTT
1	Dinas Kesehatan	Pembayaran BTT Bansos Perawatan & Persalinan ibu hamil dari keluarga miskin & tidak memiliki kartu jaminan kesehatan	90.922.519,00
2	Dinas Sosial	Pembayaran BTT Kegiatan Biaya Perawatan Orang Dengan Gangguan Jiwa (ODGJ) di wilayah Kabupaten Tegal Tahun 2022	30.888.415,00
		Pembayaran BTT Kegiatan program jps keg.pengadaan bahan permakanan dapur umum untuk warga terdampak bencana pergerakan tanah,penurunan muka tanah dan longsor di desa dermasuci kec.pangkah	317.500.600,00
3	BAPPENDA	Pembayaran Biaya Pengembalian Pembayaran Pajak BPHTB yang teah disetor ke Kas Umum Daerah Kab. Tegal	81.962.500,00
<b>JUMLAH</b>			<b>521.274.034,00</b>

### 5.1.3. Transfer

Realisasi Belanja Transfer TA 2022 sebesar Rp514.136.676.274,00 dan TA 2021 sebesar Rp491.512.110.860,00 dengan rincian disajikan dalam tabel berikut :

Tabel 5.67 Belanja Transfer

Transfer :		TA 2022			TA 2021
		Anggaran (Rp)	Realisasi (Rp)	%	Realisasi (Rp)
a.	Transfer Bagi Hasil ke Desa	17.887.689.000,00	13.458.788.474,00	75,24	11.826.401.862,00
b.	Transfer Bantuan Keuangan	503.071.317.000,00	500.677.887.800,00	99,52	479.685.708.998,00
<b>Jumlah</b>		<b>520.959.006.000,00</b>	<b>514.136.676.274,00</b>	<b>98,69</b>	<b>491.512.110.860,00</b>

#### 5.1.3.a Belanja Bagi Hasil ke Desa

Realisasi Transfer Bagi Hasil ke Desa TA 2022 sebesar Rp13.458.788.474,00 dan realisasi TA 2021 sebesar Rp11.826.401.862,00 dengan rincian disajikan dalam tabel berikut:

Tabel 5.68 Belanja Bagi Hasil ke Desa

Transfer Bagi Hasil ke Desa		TA 2022			TA 2021
		Anggaran (Rp)	Realisasi (Rp)	%	Realisasi (Rp)
1)	Transfer Bagi Hasil Pajak Daerah	15.341.509.986,00	11.709.481.639,00	76,33	11.826.401.862,00
2)	Tansfer Bagi Hasil Retribusi Daerah	2.546.179.014,00	1.749.306.835,00	68,70	-
<b>Jumlah</b>		<b>17.887.689.000,00</b>	<b>13.458.788.474,00</b>	<b>75,24</b>	<b>11.826.401.862,00</b>



PEMERINTAH KABUPATEN TEGAL  
CATATAN ATAS LAPORAN KEUANGAN

Untuk tahun-tahun yang berakhir pada tanggal 31 Desember 2022 dan 2021

### 5.1.3.b Belanja Bantuan Keuangan

Realisasi Transfer Bantuan Keuangan TA 2022 sebesar Rp500.677.887.800,00 dan TA 2021 sebesar Rp479.685.708.998,00 dengan rincian disajikan dalam tabel berikut ini.

Tabel 5.69 Belanja Bantuan Keuangan

Transfer Bantuan Keuangan		TA 2022			TA 2021
		Anggaran	Realisasi	%	Realisasi
		Rp	Rp		Rp
a.	Transfer Bantuan Keuangan ke Desa	502.971.317.000,00	500.677.887.800,00	99,52	479.685.708.998,00
1.	Belanja Alokasi Dana Desa	125.000.000.000,00	125.000.000.000,00	100,00	113.076.832.998,00
2.	Belanja Dana Desa	359.781.317.000,00	359.312.887.800,00	99,87	359.453.876.000,00
3.	Transfer Bantuan Keuangan khusus Kepada desa	18.190.000.000,00	16.265.000.000,00	89,42	7.155.000.000,00
Jumlah		502.971.317.000,00	500.677.887.800,00	99,52	479.685.708.998,00

### 5.1.4. Pembiayaan

Pembiayaan Daerah meliputi Penerimaan dan Pengeluaran Pembiayaan Daerah, dengan anggaran Pembiayaan Neto TA 2022 sebesar Rp259.525.506.000,00 realisasi sebesar Rp259.568.508.778,02 dan TA 2021 sebesar Rp211.130.182.486,02 dengan rincian disajikan dalam tabel berikut.

Tabel 5.70 Pembiayaan Daerah

Pembiayaan		TA 2022			TA 2021
		Anggaran (Rp)	Realisasi (Rp)	%	Realisasi (Rp)
a.	Penerimaan Pembiayaan	297.025.506.000,00	297.068.508.778,02	100,01	218.130.182.486,02
b.	Pengeluaran Pembiayaan	37.500.000.000,00	37.500.000.000,00	100,00	7.000.000.000,00
Pembiayaan Neto		259.525.506.000,00	259.568.508.778,02	100,02	211.130.182.486,02

### 5.1.4.a Penerimaan Pembiayaan

Realisasi penerimaan pembiayaan TA 2022 sebesar Rp297.068.508.778,02 dan TA 2021 sebesar Rp218.130.182.486,02 dengan rincian disajikan dalam tabel berikut.

Tabel 5.71 Penerimaan Pembiayaan Daerah

Penerimaan Pembiayaan:		TA 2022			TA 2021
		Anggaran (Rp)	Realisasi (Rp)	%	Realisasi (Rp)
1)	Penggunaan SiLPA	297.025.506.000,00	297.025.506.051,02	100,00	218.096.097.806,02
2)	Penerimaan Kembali Piutang	-	43.002.727,00	-	34.084.680,00
Jumlah Penerimaan Pembiayaan		297.025.506.000,00	297.068.508.778,02	100,01	218.130.182.486,02



PEMERINTAH KABUPATEN TEGAL  
CATATAN ATAS LAPORAN KEUANGAN

Untuk tahun-tahun yang berakhir pada tanggal 31 Desember 2022 dan 2021

Realisasi Penerimaan Kembali Piutang TA 2022 sebesar Rp43.002.727,00 merupakan realisasi atas pelunasan dana Bergulir.

**5.1.4.b Pengeluaran Pembiayaan**

Realisasi Pengeluaran Pembiayaan TA 2022 sebesar Rp37.500.000.000,00 dan TA 2021 sebesar Rp7.000.000.000,00 dengan rincian disajikan dalam tabel berikut:

Tabel 5.72. Pengeluaran Pembiayaan Daerah

Pengeluaran Pembiayaan:	TA 2022			TA 2021
	Anggaran (Rp)	Realisasi (Rp)	%	Realisasi (Rp)
1) Pembentukan Dana Cadangan	30.000.000.000,00	30.000.000.000,00	100,00	
2) Penyertaan Modal Pemerintah Daerah	6.000.000.000,00	6.000.000.000,00	100,00	4.500.000.000,00
3) Pemberian Pinjaman Daerah	1.500.000.000,00	1.500.000.000,00	100,00	2.500.000.000,00
<b>Jumlah Penerimaan Pembiayaan</b>	<b>37.500.000.000,00</b>	<b>37.500.000.000,00</b>	<b>100,00</b>	<b>7.000.000.000,00</b>

Pembentukan Dana Cadangan TA 2022 sebesar Rp30.000.000.000,00 merupakan pembentukan dana cadangan untuk Pemilu 2024. Pembentukan Dana Cadangan berdasarkan Perda Nomor 11 tahun 2021 tanggal 28 Oktober 2021 tentang Pembentukan Dana Cadangan Pemilihan Bupati dan Wakil Bupati Kabupaten Tegal Tahun 2024.

Penyertaan Modal Pemerintah Daerah TA 2022 sebesar Rp.6.000.000.000,00 merupakan Penyertaan Modal pada PERUMDA Air Minum Tirta Ayu Kabupaten Tegal. Penyertaan Modal ini berdasarkan pada Perda Nomor 10 Tahun 2022 Tanggal 30 Juni 2022 Tentang Penyertaan Modal Pemerintah Daerah Kepada Perusahaan Umum Daerah Air Minum Tirta Ayu Kabupaten Tegal.

Pemberian Pinjaman Daerah TA 2022 sebesar Rp1.500.000.000,00 merupakan Pemberian Pinjaman Pemerintah Kabupaten Tegal kepada Perusda BPR Bank Tegal Gotong Royong. Pemberian Pinjaman tersebut disalurkan kepada pelaku usaha mikro di kabupaten Tegal dengan memberikan pinjaman yang berbunga rendah dalam rangka bagian program Pemulihan Ekonomi Nasional dampak dari pandemi Covid 19. Pemberian pinjaman ini berdasarkan pada Peraturan Bupati Nomor 38 Tahun 2022 Tanggal 9 Mei 2022 Tentang Pemberian Pinjaman Daerah Kepada Perusahaan Perseroan Daerah Bank Perkreditasi Rakyat Bank Tegal Gotong Royong.

**5.1.5. Sisa Lebih Pembiayaan Anggaran (SiLPA)**

Perhitungan Sisa Lebih Pembiayaan Anggaran (SiLPA) TA 2022 sebesar Rp281.204.116.830,52 dan TA 2021 sebesar Rp297.025.506.051,02 dengan rincian disajikan dalam tabel berikut.



PEMERINTAH KABUPATEN TEGAL  
CATATAN ATAS LAPORAN KEUANGAN  
Untuk tahun-tahun yang berakhir pada tanggal 31 Desember 2022 dan 2021

Tabel 5.73. Sisa Lebih Pembiayaan Anggaran ( SiLPA)

Sisa Lebih Pembiayaan Anggaran (SiLPA) :	2022	2021
	Realisasi	Realisasi
1) Pendapatan dan Belanja :		
a) Realisasi Pendapatan	2.743.700.525.563,50	2.862.559.366.052,00
b) Realisasi Belanja	2.207.928.241.237,00	2.285.151.931.627,00
c) Transfer	514.136.676.274,00	491.512.110.860,00
Surplus (Defisit) Anggaran : a) – b) – c)	21.635.608.052,50	85.895.323.565,00
2) Pembiayaan :		
a) Penerimaan Daerah	297.068.508.778,02	218.130.182.486,02
b) Pengeluaran Daerah	37.500.000.000,00	7.000.000.000,00
Pembiayaan Neto : a) – b)	259.568.508.778,02	211.130.182.486,02
<b>3) Sisa Lebih Pembiayaan Anggaran : (1 + 2)</b>	<b>281.204.116.830,52</b>	<b>297.025.506.051,02</b>

Sisa Lebih Pembiayaan Anggaran (SiLPA) TA 2022 dan 2021 masing-masing Rp281.204.116.830,52 dan Rp297.025.506.051,02 rincian masing-masing disajikan dalam tabel berikut.

Tabel 5.74 Rincian SiLPA

Rincian SiLPA :	2022	2021
1) Rekening Giro BUD	223.062.473.368,00	149.801.598.185,00
2) Saldo kas RSUD Dr Soesilo pada Bank Jateng Cabang Slawi	50.162.344.866,00	122.081.288.609,00
3) Kas BLUD Dinkes	1.012.842.176,00	2.394.369.636,60
4) Kas BLUD RSUD Suradadi	6.807.720.831,52	22.111.895.879,42
5) Kas BOS	118.785.635,00	155.972.007,00
6) Kas Bendahara Penerimaan	39.916.916,00	480.258.696,00
7) Kas lainnya sumbangan covid	33.038,00	123.038,00
<b>Sisa Lebih Pembiayaan Anggaran</b>	<b>281.204.116.830,52</b>	<b>297.025.506.051,02</b>

Rincian SiLPA BUD TA 2022 sebesar Rp223.062.473.368,00 terdiri dari SiLPA terikat sebesar Rp53.225.526.028,00 dengan rincian:

- DAK Fisik sebesar Rp5.087.912.913,00,
- DAK Non Fisik sebesar Rp28.539.542.693,00,
- DID sebesar Rp6.993.243.028,00,
- DBHCHT Tambahan sebesar Rp4.958.109.256,00,
- Utang Tambahan Penghasilan Bulan Desember sebesar Rp7.676.718.138,00

Sehingga terdapat SiLPA bebas sebesar Rp169.836.947.340,00.





## 5.2. Laporan Perubahan SAL

### 5.2.1. Perubahan SAL

Laporan Perubahan Saldo Anggaran Lebih (LPSAL) adalah laporan yang menyajikan informasi kenaikan dan penurunan Saldo Anggaran Lebih (SAL) pada tahun pelaporan. Laporan Perubahan SAL tahun 2022 dapat dijelaskan sebagai berikut:

#### 5.2.1.1. Saldo Anggaran Lebih Awal

Saldo Anggaran Lebih Awal merupakan akumulasi SiLPA tahun-tahun anggaran sebelumnya, yaitu sebesar Rp297.025.506.051,02.

#### 5.2.1.2. Penggunaan SAL sebagai Penerimaan Pembiayaan Tahun Berjalan

Penggunaan SAL merupakan SiLPA Tahun 2021 yang telah digunakan sebagai Penerimaan Pembiayaan Tahun 2022 sebesar Rp297.025.506.051,02.

#### 5.2.1.3. Sisa Lebih/Kurang Pembiayaan Anggaran (SiLPA/SiKPA)

Sisa Lebih/Kurang Pembiayaan Anggaran Tahun 2022 sebesar Rp281.204.116.830,02 dapat diuraikan sebagai berikut:

- Surplus / Defisit Anggaran	Rp 21.635.608.052,50
- Pembiayaan Netto	Rp 259.568.508.778,02
SiLPA Tahun berjalan	Rp 281.204.116.830,52

#### 5.2.1.4. Koreksi Kesalahan Pembukuan Tahun Sebelumnya

Koreksi kesalahan pembukuan tahun sebelumnya tidak ada.

#### 5.2.1.5. Saldo Anggaran Lebih Akhir

Saldo Anggaran Lebih Akhir TA 2022 adalah sebesar Rp281.204.116.830,52.

## 5.3. Neraca

### 5.3.1. Aset

#### 5.3.1.1. Aset Lancar

##### 5.3.1.1.a Kas di Kas Daerah

Akun ini menggambarkan saldo Kas Daerah yang dikuasai oleh Bendahara Umum Daerah (BUD). Kas ini ditempatkan di Bank Jateng Cabang Slawi berupa rekening giro 1-035-00501-7 untuk menampung penerimaan dan pengeluaran rutin maupun yang berasal dari transfer dan bagi hasil. Saldo kas per tanggal 31 Desember 2022 sebesar Rp223.062.473.368,00 dan per tanggal 31 Desember 2021 sebesar Rp149.801.598.185,00.



#### 5.3.1.1.b Kas di Bendahara Pengeluaran

Kas ini merupakan sisa kas yang masih dipegang oleh bendahara pengeluaran di Organisasi Perangkat Daerah (OPD). Saldo kas di bendahara pengeluaran per 31 Desember 2022 dan 31 Desember 2021 sebesar Rp0,00.

#### 5.3.1.1.c Kas di Bendahara Penerimaan

Kas ini merupakan sisa kas yang masih dipegang oleh bendahara penerimaan di OPD per 31 Desember 2022 sebesar Rp39.916.916,00 dan 31 Desember 2021 sebesar Rp480.258.696,00 dengan rincian masing-masing disajikan dalam tabel berikut.

Tabel 5.75. Rincian Kas di Bendahara Penerimaan

No.	Uraian	2022 (Rp)	2021 (Rp)
1)	Dinas Perhubungan	202.000,00	50.000,00
2)	Dinas Pariwisata, Pemuda dan Olahraga	33.535.200,00	15.417.600,00
3)	Badan Pengelolaan Pendapatan Daerah	6.179.716,00	464.791.096,00
<b>Jumlah</b>		<b>39.916.916,00</b>	<b>480.258.696,00</b>

Kas bendahara Penerimaan pada Badan Pengelolaan Pendapatan Daerah TA 2022 sebesar Rp6.179.716,00 merupakan kas yang ada pada rekening bank Jateng dengan nomor rekening 1 035 00386 6 berupa Rekening Pemda atas nama Kab Tegal /Pen PBB. Sedangkan kas bendahara penerimaan pada Dinas Perhubungan dan Dinas Pariwisata, Pemuda dan Olahraga berupa uang tunai yang baru disetorkan ke kas daerah pada tanggal 2 Januari 2023.

#### 5.3.1.1.d Kas di BLUD

Kas ini merupakan kas di Badan Layanan Umum Daerah (BLUD) RSUD dr. Soeselo, RSUD Suradadi dan Puskesmas. Sebagai BLUD, diberi wewenang untuk menggunakan dana yang bersumber dari pendapatan jasa pelayanan rumah sakit atau puskesmas untuk pembiayaan/pembayaran kegiatan rumah sakit atau puskesmas secara langsung. Saldo kas di BLUD per 31 Desember 2022 adalah sejumlah Rp58.009.176.347,52 dan 31 Desember 2021 sejumlah Rp146.587.554.125,02 rincian masing-masing disajikan dalam tabel berikut:

Tabel 5. 76. Rincian Kas BLUD

No	Uraian	2022 (Rp)	2021 (Rp)
A	RSUD dr Soeselo Slawi	50.162.344.866,00	122.081.288.609,00
B	RSUD Suradadi	6.833.989.305,52	22.111.895.879,42
C	Dinkes (Kas di BLUD Puskesmas)	1.012.842.176,00	2.394.369.636,60
1	Puskesmas Danasari	43.178.877,00	73.366.079,00
2	Puskesmas Kesamiran	29.559.811,00	26.421.400,00



PEMERINTAH KABUPATEN TEGAL  
CATATAN ATAS LAPORAN KEUANGAN

Untuk tahun-tahun yang berakhir pada tanggal 31 Desember 2022 dan 2021

No	Uraian	2022 (Rp)	2021 (Rp)
3	Puskesmas Margasari	64.039.479,00	64.166.835,00
4	Puskesmas Kesambi	30.930.999,00	6.938.488,00
5	Puskesmas Bumijawa	40.771.298,00	239.252.599,00
6	Puskesmas Bojong	2.895.048,00	17.921.841,00
7	Puskesmas Balapulang	96.144.439,00	103.942.448,00
8	Puskesmas Kalibakung	20.211.917,00	45.885.746,00
9	Puskesmas Pagerbarang	69.853.808,00	112.996.003,00
10	Puskesmas Lebaksiu	20.065.230,00	179.016.812,00
11	Puskesmas Kambangan	36.327.132,40	231.208.030,40
12	Puskesmas Jatinegara	94.133.960,00	352.988.716,00
13	Puskesmas Kedungbanteng	19.303.392,40	32.345.590,40
14	Puskesmas Pangkah	13.457.028,40	51.820.355,40
15	Puskesmas Penusupan	21.070.808,80	43.161.099,80
16	Puskesmas Slawi	6.563.254,00	4.667.696,00
17	Puskesmas Adiwerna	23.690.650,80	71.975.121,80
18	Puskesmas Pagiyanten	27.269.544,00	59.885.553,00
19	Puskesmas Talang	20.053.495,80	22.580.794,00
20	Puskesmas Kaladawa	13.713.725,00	8.523.781,00
21	Puskesmas Dukuhturi	18.481.452,40	73.166.365,00
22	Puskesmas Kupu	14.716.594,00	8.424.249,00
23	Puskesmas Dukuhwaru	29.381.453,20	160.000.337,20
24	Puskesmas Tarub	26.852.640,00	6.313.165,00
25	Puskesmas Kramat	60.826.867,80	18.162.656,60
26	Puskesmas Bangungalih	5.814.720,00	15.511.884,00
27	Puskesmas Suradadi	24.611.691,00	63.414.282,00
28	Puskesmas Jatibogor	17.288.413,00	5.323.276,00
29	Puskesmas Warurejo	121.634.447,00	294.988.433,00
	<b>Jumlah Total Kas di BLUD</b>	<b>58.009.176.347,52</b>	<b>146.587.554.125,02</b>

Kas BLUD RSUD dr Soeselo disimpan pada beberapa bank dengan rincian dalam tabel berikut :

Tabel 5.77. Rincian Posisi Kas BLUD RSUD dr. Soeselo

No	Uraian	Nomor Rekening	Jumlah (Rp)
1	Giro Bank Jateng	1-035-00150-8	20.162.340.102,00
2	Rekening Mandiri	1390000607089	4.764,00
3	Deposito Bank Jateng	A249677	5.000.000.000,00
4	Deposito Bank Jateng	A250239	10.000.000.000,00
5	Deposito Bank Jateng	A306963	5.000.000.000,00
6	Deposito Bank Jateng	A306964	10.000.000.000,00
	<b>Jumlah Total Kas di BLUD RSUD dr Soeselo</b>		<b>50.162.344.866,00</b>



PEMERINTAH KABUPATEN TEGAL  
CATATAN ATAS LAPORAN KEUANGAN

Untuk tahun-tahun yang berakhir pada tanggal 31 Desember 2022 dan 2021

Kas BLUD RSUD Suradadi disimpan pada beberapa bank dengan rincian dalam table berikut :

Tabel 5.78. Rincian Posisi Kas BLUD RSUD Suradadi

No	Uraian	Nomor Rekening	Jumlah (Rp)
1	Giro Bank Jateng	1-035-00724-1	768.454.540,00
2	Giro Rekening Mandiri	139-00-1928057-1	6.022.293.753,52
3	Kas Bendahara Penerimaan	-	16.972.538,00
4	Utang Pfk		26.268.474,00
Jumlah Total Kas di BLUD RSUD Suradadi			6.833.989.305,52

Untuk rincian nomor rekening kas BLUD Puskesmas dapat dilihat pada lampiran 5.2

#### 5.3.1.1.e Kas di Bendahara BOS

Kas di Bendahara BOS merupakan saldo kas yang berasal dari Dana BOS yang ditransfer dari pemerintah Pusat. Saldo per 31 Desember 2022 adalah Rp152.395.731,00 sedangkan saldo per 31 Desember 2021 adalah Rp200.413.452,00 dengan rincian disajikan dalam tabel berikut:

Tabel 5.79. Kas di Bendahara BOS

No	Uraian	2022 (Rp)	2021 (Rp)
1	Kas Bendahara BOS SD Negeri	75.251.596,00	140.860.960,00
2	Kas Bendahara BOS SMP Negeri	35.932.406,00	15.111.047,00
3	Kas Lainnya BOS SD Negeri	32.913.983,00	35.690.600,00
4	Kas Lainnya BOS SMP Negeri	8.297.746,00	8.750.845,00
Jumlah		152.395.731,00	200.413.452,00

Kas lainnya BOS SD Negeri sebesar Rp32.913.983,00 terdiri Pph 21 sebesar Rp2.345.564,00, PPh 23 sebesar Rp857.830,00, PPN pusat sebesar Rp29.582.326,00 dan pajak daerah sebesar Rp128.263,00. Kas Lainnya BOS SMP negeri sebesar Rp8.297.746,00 terdiri Pph 21 sebesar Rp183.820,00 PPh 23 sebesar Rp1.260.680, PPN pusat sebesar Rp3.656.097,00 dan pajak daerah sebesar Rp3.227.149,00. Pajak-pajak tersebut per 31 Desember 2022 belum disetorkan.

#### 5.3.1.1.f Kas Lainnya

Saldo Kas lainnya merupakan sisa belanja dan bunga jasa giro pada rekening sumbangan uang untuk penanganan COVID 19. Saldo per 31 Desember 2022 sebesar Rp33.038,00 dan saldo per 31 Desember 2021 sebesar Rp123.038,00. Kas ini disimpan pada Bank Jateng dengan nomor rekening 3-035-40870-2 an satuan Tugas Covid 19 Kab Tegal pada Sekretariat Daerah Kabupaten Tegal.



#### 5.3.1.1.g Piutang Pajak Daerah

Piutang pajak berada pada Badan Pengelolaan Pendapatan Daerah. Akun ini menggambarkan hak Pemerintah Daerah yang berasal dari penerbitan Surat Ketetapan Pajak Daerah (SKPD) 2022 dan sisa piutang tahun sebelumnya. Saldo per 31 Desember 2022 sebesar Rp67.273.645.051,00 dan saldo per 31 Desember 2021 sebesar Rp70.781.177.655,00 dengan rincian disajikan dalam tabel berikut :

Tabel 5.80. Rincian Piutang Pajak

No.	Uraian	2022 (Rp)	2021 (Rp)
1	Piutang Pajak Hiburan	608.675,00	608.675,00
2	Piutang Pajak Reklame	16.267.282,00	128.788.356,00
3	Piutang Pajak Air Bawah Tanah	57.358.960,00	41.367.690,00
4	Piutang Penerangan Jalan	5.271.782.894,00	4.568.012.301,00
5	Piutang Pajak Sarang Burung Walet	21.924.000,00	21.924.000,00
6	Piutang PBB	61.905.703.240,00	66.020.476.633,00
Jumlah		67.273.645.051,00	70.781.177.655,00

Rincian piutang pajak berdasarkan umur piutang dapat dilihat dalam lampiran 5.3.

#### 5.3.1.1.h Piutang Retribusi Daerah

Akun ini merupakan piutang yang telah ditetapkan Surat Ketetapan Retribusi Daerah (SKRD)nya namun belum dilunasi oleh Wajib Retribusi. Saldo per 31 Desember 2022 sebesar Rp1.658.111.537,00 dan saldo per 31 Desember 2021 Rp1.091.617.618,00. Rincian dapat dilihat pada tabel berikut:

Tabel 5.81. Rincian Piutang Retribusi

No.	Uraian	OPD	2022 (Rp)	2021 (Rp)
1	Piutang Retribusi Pelayanan Kesehatan	DPMPSTSP	650.000,00	1.500.000,00
2	Piutang Retribusi Parkir di Tepi Jalan Umum	DISHUB	478.425.000,00	478.425.000,00
3	Piutang Retribusi Pengolahan Limbah Cair	DISHUB	4.800.000,00	4.800.000,00
4	Piutang Retribusi Pengendalian Menara Telekomunikasi	DINAS KOMINFO	238.037.674,00	238.037.674,00
5	Piutang Retribusi Pengendalian Menara Telekomunikasi	DPMPSTSP	39.408.799,00	
6	Piutang Retribusi Pemakaian Kekayaan Daerah		766.438.573,00	291.314.194,00



PEMERINTAH KABUPATEN TEGAL  
CATATAN ATAS LAPORAN KEUANGAN

Untuk tahun-tahun yang berakhir pada tanggal 31 Desember 2022 dan 2021

No.	Uraian	OPD	2022 (Rp)	2021 (Rp)
7	Piutang Retribusi Tempat Khusus Parkir	DISHUB	5.802.000,00	4.000.000,00
8	Piutang Retribusi Izin Mendirikan Bangunan	DPMPTSP	118.888.941,00	67.780.200,00
9	Piutang Retribusi Izin Trayek	DPMPTSP	25.000,00	125.000,00
10	Piutang Retribusi Izin Gangguan	DPMPTSP	4.735.550,00	4.735.550,00
11	Piutang Retribusi Ijin Usaha Jasa Konstruksi (IUJK)	Sekretariat Daerah	900.000,00	900.000,00
Jumlah			1.658.111.537,00	1.091.617.618,00

Piutang Retribusi Pemakaian Kekayaan Daerah sebesar Rp766.438.573,00 merupakan Piutang Penyewaan Tanah dan Bangunan yang terdapat pada:

1. Dinas Perhubungan sebesar Rp337.825.573,00
2. Dinas Pemuda, Olahraga dan Pariwisata sebesar Rp376.278.000,00
3. Badan pengelolaan Keuangan dan Aset Daerah sebesar Rp8.200.000,00
4. Dinas Perdagangan, Koperasi, Usaha Kecil dan Menengah sebesar Rp44.135.000,00

#### 5.3.1.1.i Piutang Hasil Pengelolaan Kekayaan Daerah

Akun ini merupakan piutang atas deviden penyertaan modal Pemerintah Daerah atas investasi Permanen Penyertaan Modal berdasarkan hasil RUPS Saldo Piutang Hasil Pengelolaan Kekayaan Daerah per 31 Desember 2022 sebesar Rp4.121.443.532,00 dan saldo per 31 Desember 2021 Rp14.067.590.752,00 dengan rincian sebagai berikut:

Tabel 5.82. Rincian Piutang Hasil Pengelolaan Kekayaan Daerah

No	Uraian	2022 (Rp)	2021 (Rp)
1	Bank Jateng		9.475.580.450,00
2	BPR Bank TGR	912.190.503,00	887.801.506,00
3	BPR BKK Kabupaten Tegal		698.056.834,00
4	PDAM	3.209.253.029,00	3.006.151.962,00
Jumlah		4.121.443.532,00	14.067.590.752,00



PEMERINTAH KABUPATEN TEGAL  
CATATAN ATAS LAPORAN KEUANGAN

Untuk tahun-tahun yang berakhir pada tanggal 31 Desember 2022 dan 2021

### 5.3.1.1.j Piutang Lain-lain PAD yang sah

Akun ini merupakan piutang atas pendapatan Lain-lain PAD yang sah. Saldo per 31 Desember 2022 dan 2021 masing-masing sebesar Rp37.787.157.542,00 dan Rp48.285.474.259,00. Rincian dapat dilihat pada tabel berikut:

Tabel 5.83. Rincian Piutang lain – lain Pendapatan Asli Daerah

No.	Uraian	OPD	2022 (Rp)	2021 (Rp)
1	Piutang Denda Reklame	BAPPENDA	1.232.758,00	4.193.964,00
2	Piutang Denda Pajak Air Tanah	BAPPENDA	9.192.041,00	9.316.656,00
3	Piutang Denda PBB	BAPPENDA	23.150.684.974,00	25.482.575.966,00
4	Piutang Denda Retribusi Parkir di Tepi Jalan Umum	DISHUB	1.179.506,00	1.179.506,00
5	Piutang BLUD RSUD dr. Soeselo	RSUD dr Soeselo	11.688.819.680,00	20.168.087.467,00
6	Piutang BLUD RSUD Suradadi	RSUD SURADADI	2.152.210.700,00	2.620.120.700,00
7	Piutang BLUD Dinkes (Puskesmas)	DINAS Kesehatan	778.557.648,00	-
8	Piutang Denda atas Keterlambatan Pelaksanaan Pekerjaan	DINAS DIKBUD	5.280.235,00	-
Jumlah			37.787.157.542,00	48.285.474.259,00

### 5.3.1.1.k Piutang Pendapatan Transfer Pemerintah Pusat

Akun ini merupakan piutang transfer antar daerah yang berasal dari pemerintah pusat berupa remunerasi *Transfer Deposit Treasury (TDF)* saldo piutang per 31 Desember 2022 adalah sebesar Rp1.034.830,06 sesuai dengan Nota Dinas Kementerian Keuangan Republik Indonesia Direktorat Jenderal Perbendaharaan Direktorat Akuntansi dan Pelaporan Keuangan Nomor ND-202/PB.6/2023 tentang Penyesuaian Kebijakan Akuntansi atas Penyaluran Dana Bagi Hasil/Dana Alokasi Umum melalui Fasilitas TDF.

### 5.3.1.1.l Piutang Pendapatan Transfer Antar Daerah

Akun ini merupakan piutang transfer antar daerah yang berasal dari pemerintah provinsi berupa bagi hasil pajak provinsi saldo piutang per 31 desember 2022 adalah sebesar Rp3.949.751.407,00 berdasarkan Surat Badan Pengelola Pendapatan Daerah Provinsi Jawa Tengah Nomor 971.1/020.62 tentang Pemberitahuan Kurang Salur Bagi Hasil Pajak Daerah Provinsi Jawa Tengah kepada Kabupaten/Kota se Jateng TA 2022 dan TA 2021 sebesar Rp2.061.747.513,00. Rincian saldo piutang sebesar Rp3.949.751.407,00 sebagai berikut:

- Kurang salur bagi hasil pajak PKB sebesar Rp1.596.137.103,00
- Kurang salur bagi hasil pajak BBNKB sebesar Rp988.449.025,00
- Kurang salur bagi hasil pajak PBBKB sebesar Rp1.339.639.362,00
- Kurang salur bagi hasil pajak PAP sebesar Rp25.525.917,00



PEMERINTAH KABUPATEN TEGAL  
CATATAN ATAS LAPORAN KEUANGAN

Untuk tahun-tahun yang berakhir pada tanggal 31 Desember 2022 dan 2021

### 5.3.1.1.m Piutang Lainnya

Akun ini menggambarkan hak Pemerintah Daerah selain dari pajak dan retribusi daerah sampai dengan tanggal 31 Desember 2022, yang berasal dari pemberian pinjaman. Pemberian pinjaman diberikan kepada petani, koperasi maupun pengrajin yang disalurkan melalui empat Dinas, yaitu Dinas Pertanian dan Ketahanan Pangan, Dinas Perindustrian dan Tenaga Kerja, Dinas Perdagangan Koperasi, Usaha Kecil dan Menengah, serta Dinas Kelautan, Perikanan dan Peternakan. Penerima dana pinjaman harus mengembalikan pokok pinjaman ke kas daerah dan jasa pinjaman. Pemberian pinjaman semula diklasifikasikan sebagai investasi non permanen berupa dana bergulir, namun berdasarkan pola dan karakteristik penyalurannya, dana tersebut tidak memenuhi karakteristik dana bergulir. Hal tersebut telah diungkapkan dalam LHP BPK RI atas LKPD Pemkab Tegal tahun 2009 dan 2010 atas penyajian investasi non permanen pada Neraca Pemkab Tegal dan Sistem Informasi Akuntansi dan Pelaporan Investasi Non Permanen berupa Dana Bergulir kepada masyarakat yang dianggap tidak memadai. Dengan melakukan kajian berdasarkan Buletin Teknis 06 tentang Akuntansi Piutang maka pemberian pinjaman dana tersebut lebih mendekati karakteristik sebagai Piutang Berdasarkan Perikatan berupa Pemberian Pinjaman, sehingga kemudian disajikan dalam kelompok piutang lainnya dalam neraca tahun 2013 s.d 2019 berdasarkan pembukuan yang ada pada masing-masing OPD teknis pelaksana. Jumlah Piutang Lainnya pada 31 Desember 2021 adalah sebesar Rp12.474.721.633,00 dan saldo per 31 Desember 2022 sebesar Rp13.929.868.906,00 secara rinci dapat dilihat pada tabel berikut:

Tabel 5.84. Rincian Piutang lainnya

No	Uraian	2022(Rp)	2021(Rp)
<b>1. Piutang Dari Pemberian Pinjaman</b>			
<b>A</b>	<b>Pokok Angsuran Pinjaman</b>	<b>7.398.363.027,00</b>	<b>7.438.543.254,00</b>
1)	Dinas Pertanian dan Ketahanan Pangan	516.113.405,00	517.303.860,00
2)	Dinas Perindustrian dan Tenaga Kerja	1.314.261.599,00	1.315.887.962,00
3)	Dinas Perdagangan, Koperasi, Usaha Kecil dan Menengah	3.373.665.291,00	3.390.315.291,00
4)	Dinas Kelautan Perikanan dan Peternakan	2.194.322.732,00	2.215.036.141,00
<b>B</b>	<b>Jasa Angsuran Pinjaman</b>	<b>2.531.505.879,00</b>	<b>2.536.178.379,00</b>
1)	Dinas Pertanian dan Ketahanan Pangan	77.914.236,00	77.914.236,00
2)	Dinas Perindustrian dan Tenaga Kerja	880.172.349,00	880.172.349,00
3)	Dinas Perdagangan, Koperasi, Usaha Kecil dan Menengah	1.392.201.286,00	1.394.051.286,00
4)	Dinas Kelautan Perikanan dan Peternakan	181.218.008,00	184.040.508,00
<b>Jumlah Piutang dari Pemberian Pinjaman (A+B)</b>		<b>9.929.868.906,00</b>	<b>9.929.868.906,00</b>
<b>2</b>	<b>Piutang Pinjaman lainnya</b>	<b>4.000.000.000,00</b>	<b>2.500.000.000,00</b>
<b>Jumlah Piutang Lainnya (1+2)</b>		<b>13.929.868.906,00</b>	<b>12.474.721.633,00</b>





PEMERINTAH KABUPATEN TEGAL  
CATATAN ATAS LAPORAN KEUANGAN  
Untuk tahun-tahun yang berakhir pada tanggal 31 Desember 2022 dan 2021

**1) Piutang dari Pemberian Pinjaman**

Akun ini merupakan piutang yang berasal dari Pemberian Pinjaman dengan rincian sebagai berikut:

**a) Dana Pinjaman Dinas Pertanian dan Ketahanan Pangan**

Merupakan sisa pokok atas pinjaman dan jasa/bunga yang diberikan kepada Petani Kecil maupun Koperasi Petani yang sampai dengan tanggal 31 Desember 2022 belum dibayar oleh para peminjam, dengan rincian masing-masing pinjaman dapat dilihat pada tabel berikut :

Tabel 5.85. Rincian Pokok Pinjaman Dinas Ketahanan Pangan dan Pertanian

No	Uraian	Saldo Pokok	Saldo Jasa / Bunga
		2022	2022
1	Pinjaman Koperasi Tani Th 2000-2004	109.085.264,00	12.194.037,00
2	Pinjaman Petani Alsintan Th 2001,2003,2004	94.207.208,00	41.264.777,00
3	Pinjaman P4K Tahun 2003,2004	100.778.664,00	6.008.281,00
4	Pinjaman Petani Cluster Jagung Hib. 2003	34.206.352,00	6.150,00
5	Pinjaman Petani Cluster Jagung Hib. 2004	23.392.570,00	-
6	Pinjaman Petani Pingkat. Mutu Intes. Padi Th.2004	102.938.255,00	12.440.991,00
7	Pinjaman Penagkar Benih Tanaman Pangan 2001	10.227.000,00	1.200.000,00
8	Pinjaman Sentra Bawang Putih Tahun 2002	3.020.000,00	2.700.000,00
9	Pinjaman Petani Sentra Kentang Th. 2003	36.620.000,00	2.100.000,00
10	Pinjaman Petani Melati Tahun 2004	1.638.092,00	-
	<b>Jumlah</b>	<b>516.113.405,00</b>	<b>77.914.236,00</b>

**b) Dana Pinjaman pada Dinas Perindustrian dan Tenaga Kerja**

Merupakan sisa pokok atas pinjaman dan jasa/bunga yang diberikan kepada Industri Kecil maupun Pengrajin yang sampai dengan tanggal 31 Desember 2022 belum dibayar oleh para peminjam dengan rincian masing-masing pinjaman dapat dilihat pada *tabel berikut*:

Tabel 5.86. Rincian Pokok Pinjaman Dinas Perindustrian dan Tenaga Kerja

No	Uraian	Saldo Pokok	Saldo Bunga
1	Pembinaan dan Bintek Penguatan Modal IK/IIRT 2001	60.831.196,00	42.750.435,00
2	Peningkatan Teknologi Industri Kecil Th 2001	345.169.707,00	281.746.850,00
3	Pinjaman Modal IK Emping Mlinjo & Sirup Jahe 2002	7.000.000,00	5.602.456,00
4	IK/IIRT Shuttlecock dan Keset 2002	35.250.000,00	26.278.187,00
5	Pinjaman Modal Bahan Baku Logam 2003	413.332.800,00	293.228.551,00
6	Pinjaman Modal Pengrajin Daur Ulang Plastik 2003	19.470.296,00	20.008.772,00
7	Pinjaman Modal Pendaftaran HAKI Kab. Tegal 2003	17.538.500,00	23.990.517,00
8	Pinjaman Modal Pendaftaran SNI PUD Kab. Tegal 2003	50.000.000,00	40.017.544,00
9	Pinjaman Modal Pendaftaran Sporting Industri 2004	150.832.000,00	84.503.713,00
10	Pinjaman Modal IK Batik ATBM 2004	51.592.600,00	42.890.803,00
11	Pinjaman Modal IK Tahu 2004	7.702.000,00	6.169.371,00
12	Pinjaman Modal Pengrajin Batik Tulis 2004	468.000,00	-



PEMERINTAH KABUPATEN TEGAL  
CATATAN ATAS LAPORAN KEUANGAN  
Untuk tahun-tahun yang berakhir pada tanggal 31 Desember 2022 dan 2021

No	Uraian	Saldo Pokok	Saldo Bunga
13	Peningkatan Pemberdayaan Tenaga Kerja Daerah (PPTKD) Kab. Tegal TA.2001	23.318.000,00	2.316.400,00
14	Peningkatan Pemberdayaan Tenaga Kerja Daerah (PPTKD) Kab. Tegal TA.2002	109.831.500,00	7.593.750,00
15	Pinjaman Modal untuk TKI TA.2004	21.925.000,00	3.075.000,00
	<b>Jumlah</b>	<b>1.314.261.599,00</b>	<b>880.172.349,00</b>

**c) Dana Pinjaman Dinas Perdagangan, Koperasi, Usaha Kecil dan Menengah**

Merupakan sisa pokok atas pinjaman dan jasa/bunga yang diberikan kepada koperasi yang sampai dengan tanggal 31 Desember 2022 belum dibayar oleh para peminjam, dengan rincian masing-masing pinjaman dapat dilihat pada tabel berikut :

Tabel 5.87. Rincian Pokok Pinjaman Dinas Perdagangan, Koperasi, UKM

No	Uraian	Saldo Pokok	Saldo Bunga
1	Pemberian Kredit Pengadaan Pangan bagi KUD 2001	251.046.950,00	22.702.384,00
2	Peningkatan kemampuan koperasi pasar 2001	36.589.000,00	2.851.368,00
3	Pembinaan dan Pengembangan Koperasi 2001	53.518.750,00	5.707.395,00
4	Peningkatan Pendapatan Pengrajin IK/IRT (krupuk 2001)	43.465.317,00	48.474.584,00
5	Peningkatan Pendapatan Pedagang Kecil Th. 2001	39.400.286,00	90.186.122,00
6	Pemberian kredit P.Pangan & didistribusi bagi koperasi 2002	57.341.671,00	3.989.998,00
7	Pemberian kredit P.Pangan & didistribusi bagi PKM 2002	154.341.667,00	20.224.833,00
8	Pemberdayaan koperasi 2002	85.641.500,00	10.375.000,00
9	Pemberdayaan PKM 2002	48.212.500,00	7.587.500,00
10	Peningkatan Pendapatan Pedagang Kecil Th. 2002	146.035.567,00	170.241.300,00
11	Pinjaman Modal Pengrajin Konveksi 2002	319.120.546,00	126.168.645,00
12	Pemberian kredit P.Pangan & didistribusi bagi koperasi 2003	90.275.000,00	8.200.000,00
13	Pemberian kredit P.Pangan & didistribusi bagi PKM 2003	113.491.867,00	15.875.000,00
14	Pemberdayaan koperasi 2003	133.317.570,00	14.850.000,00
15	Pemberdayaan PKM 2003	338.984.333,00	41.736.667,00
16	Peningkatan Pendapatan Pedagang Kecil Th. 2003	137.801.477,00	147.847.369,00
17	Pinjaman Modal Pengrajin Konveksi 2003	312.499.800,00	276.001.217,00
18	Pemberian kredit P.Pangan & didistribusi bagi PKM 2004	397.822.600,00	47.810.000,00
19	Pemberdayaan koperasi 2004	156.889.000,00	42.376.877,00
20	Pemberdayaan PKM 2004	212.653.100,00	53.725.000,00
21	Peningkatan Pendapatan Pedagang Kecil Th. 2004	245.216.790,00	235.270.027,00
	<b>Jumlah</b>	<b>3.373.665.291,00</b>	<b>1.392.201.286,00</b>



PEMERINTAH KABUPATEN TEGAL  
CATATAN ATAS LAPORAN KEUANGAN

Untuk tahun-tahun yang berakhir pada tanggal 31 Desember 2022 dan 2021

**d) Dana Pinjaman Dinas Kelautan, Perikanan dan Peternakan**

Merupakan sisa pokok atas pinjaman dan jasa/bunga yang diberikan kepada peternak, petani dan nelayan yang sampai dengan 31 Desember 2022 belum dibayar oleh para peminjam, rincian dapat dilihat pada tabel berikut :

Tabel 5.88. Rincian Pokok Pinjaman Dinas Kelautan, Perikanan dan peternakan

No	Uraian	Saldo Pokok	Saldo Jasa / Bunga
1	Pengembangan Ternak Sapi 2001	110.394.271,00	1.669.608,00
2	Pengembangan Ternak Sapi 2002	84.297.044,00	10.586.500,00
3	Pengembangan Ternak Sapi 2003	194.017.413,00	21.228.500,00
4	Pengembangan Ternak Sapi 2004	162.926.864,00	21.061.400,00
5	Pengemb. Ternak DEG Tahun 2001	122.745.000,00	1.356.000,00
6	Pengemb. Usaha DEG Tahun 2002	97.540.000,00	10.850.000,00
7	Pengemb. Usaha DEG Tahun 2003	79.173.200,00	15.506.700,00
8	Pengemb. Usaha DEG Tahun 2004	99.309.920,00	5.807.500,00
9	Pengemb. Ternak kambing Tahun 2002	94.400.000,00	16.559.000,00
10	Pengemb. Ternak kambing Tahun 2003	94.299.000,00	15.435.000,00
11	Pengemb. Ternak kambing Tahun 2004	14.430.000,00	456.000,00
12	Pembibitan Ternak Domba Tahun 2003	124.655.600,00	18.985.200,00
13	Pembibitan Ternak Itik Tahun 2003	38.000.000,00	2.535.000,00
14	Pengemb. Usaha Ternak Burung Puyuh Th. 2003	90.630.000,00	11.298.000,00
15	Pengemb. Usaha Ternak Burung Puyuh Th. 2004	5.720.000,00	540.000,00
16	Pemberdayaan Petani Tambak Th. 2002	105.954.720,00	4.347.000,00
17	Pemberdayaan Ekonomi Nelayan Tahun 2002	118.161.000,00	-
18	Pemberdayaan Ekonomi Nelayan Tahun 2003	249.072.000,00	16.900.000,00
19	Pemberdayaan Ekonomi Nelayan Tahun 2004	19.318.000,00	1.785.000,00
20	Pedagang dan Pengolah Ikan Tahun 2002	29.452.000,00	-
21	Pemberdayaan Pengolah dan Pengepul Ikan 2003	71.023.000,00	2.225.000,00
22	Pedagang dan Pengolah Ikan Tahun 2003	8.259.000,00	-
23	Pedagang dan Pengolah Ikan Tahun 2004	86.936.000,00	-
24	Penberdayaan Budidaya Ikan Tawar Tahun 2001	290.000,00	-
25	Penberdayaan Pemancingan Tahun 2003	19.599.200,00	379.000,00
26	Penberdayaan UPR Tahun 2003	8.600.000,00	1.100.000,00
27	Penberdayaan Budidaya Ikan Tawar Tahun 2004	13.703.500,00	607.600,00
28	Pinjaman Modal Pengusaha Backyard Tahun 2002	51.416.000,00	-
	<b>Jumlah</b>	<b>2.194.322.732,00</b>	<b>181.218.008,00</b>

Piutang lainnya tersebut di atas sudah dikoordinasikan dengan KPKNL (Kantor Pelayanan Kekayaan Negara dan Lelang) oleh BPKAD untuk proses penyerahannya.

2) Piutang Pinjaman Lainnya

Merupakan saldo piutang atas pemberian pinjaman daerah kepada BUMD yaitu Perseroan Daerah BPR Bank TGR Kabupaten Tegal berdasarkan Keputusan Bupati nomor 900/97 Tahun 2022 tanggal 5



PEMERINTAH KABUPATEN TEGAL  
CATATAN ATAS LAPORAN KEUANGAN

Untuk tahun-tahun yang berakhir pada tanggal 31 Desember 2022 dan 2021

Januari 2022 saldo Piutang Pinjaman Lainnya per 31 Desember 2022 sebesar Rp4.000.000.000,00 dan 2021 sebesar Rp2.500.000.000,00.

#### 5.3.1.1.n Penyisihan Piutang

Saldo penyisihan piutang per 31 Desember 2022 sebesar Rp62.894.731.841,57 dan 31 Desember 2021 sebesar Rp77.807.170.006,04 rincian dapat dilihat pada tabel berikut :

Tabel 5.89 Rincian Penyisihan Piutang

No.	Uraian	2022 (Rp)	2021 (Rp)
1	Penyisihan Piutang Pajak Daerah	(34.340.495.489,66)	(40.847.163.888,06)
2	Penyisihan Piutang Retribusi	(1.254.423.366,50)	(1.048.819.331,50)
3	Penyisihan Piutang Hasil Pengelolaan Kekayaan Daerah yang Dipisahkan	(20.607.217,66)	(70.337.953,76)
4	Penyisihan Piutang Lain-Lain PAD Yang Sah	(17.329.336.861,75)	(25.843.318.462,15)
5	Penyisihan Piutang Transfer Pemerintah Daerah Lainnya	-	(10.308.737,57)
6	Penyisihan Piutang Lainnya	(9.949.868.906,00)	(9.987.221.633,00)
Jumlah		(62.894.731.841,57)	(77.807.170.006,04)

#### 5.3.1.1.o Beban Dibayar Dimuka

Saldo Beban dibayar Dimuka 31 Desember 2022 sebesar Rp1.286.524,00 berupa BPJS Ketenagakerjaan PTT Rp1.240.192,00 dan BPJS Ketenagakerjaan PHL sebesar Rp46.332,00 pada Dinas Pendidikan dan Kebudayaan.

#### 5.3.1.1.p Persediaan

Saldo akun ini menggambarkan jumlah persediaan barang yang mempunyai sifat habis pakai dan diperoleh dengan maksud untuk mendukung kegiatan operasional Pemerintah Daerah, serta barang-barang yang dimaksudkan untuk diserahkan dalam rangka pelayanan masyarakat yang masih berada di Satuan Kerja. Pengakuan persediaan pada akhir periode akuntansi dilakukan berdasarkan hasil inventarisasi fisik. Metode pencatatan persediaan dilakukan secara periodik, maka pengukuran persediaan pada saat periode penyusunan laporan keuangan dilakukan berdasarkan hasil inventarisasi dengan menggunakan harga perolehan terakhir/harga pokok produksi terakhir/nilai wajar dan/atau fifo dan/atau rata-rata tertimbang. Jumlah persediaan 31 Desember 2022 sebesar Rp57.969.110.482,00 dan per



PEMERINTAH KABUPATEN TEGAL  
CATATAN ATAS LAPORAN KEUANGAN

Untuk tahun-tahun yang berakhir pada tanggal 31 Desember 2022 dan 2021

31 Desember 2021 sebesar Rp50.657.703.664,19 rincian persediaan masing OPD disajikan dalam tabel berikut:

Tabel 5.90. Rincian Persediaan

NO	OPD	2022 (Rp)	2021 (Rp)
1	Dinas Pendidikan dan Kebudayaan	602.970.432,00	349.654.725,00
2	Dinas Kesehatan	39.006.112.517,79	29.263.263.506,16
3	RSUD Dr.Soeselo	7.589.424.383,00	9.163.834.313,00
4	RSUD Suradadi	3.597.420.413,21	3.273.674.992,03
5	Dinas Pekerjaan Umum	154.573.000,00	308.194.459,00
6	Dinas Perumahan Rakyat, Kawasan Pemukiman, Tata Ruang dan Pertanahan	-	-
7	Satpol-PP	1.112.500,00	1.112.500,00
8	BPBD	820.405.850,00	1.670.399.900,00
9	Dinas Sosial	19.619.950,00	68.802.250,00
10	Dinas Pemberdayaan Perempuan, Perlindungan Anak, Pengendalian Penduduk, dan Keluarga Berencana	686.059.498,00	662.135.746,00
11	Dinas Lingkungan Hidup	408.033.670,00	169.317.875,00
12	Dinas Kependudukan dan Pencatatan Sipil	3.750.507.453,00	3.823.374.393,00
13	Dinas Pemberdayaan Masyarakat dan Desa	5.753.960,00	214.736.114,00
14	Dinas Perhubungan	373.120.446,00	470.072.645,00
15	Dinas Komunikasi dan Informatika	7.295.400,00	2.870.800,00
16	Dinas Penanaman Modal dan Pelayanan Terpadu Satu Pintu	42.490.745,00	24.003.720,00
17	Dinas Kearsipan dan Perpustakaan	2.671.900,00	5.693.450,00
18	Dinas Kelautan Perikanan dan Peternakan	10.472.840,00	--
19	Dinas Pemuda ,Olah Raga dan Pariwisata	43.722.160,00	150.176.910,00
20	Dinas Pertanian dan Ketahanan Pangan	239.002.300,00	311.741.226,00
21	Dinas Perdagangan, Koperasi, Usaha Kecil dan Menengah	175.182.700,00	165.294.900,00
22	Dinas Perindustrian dan Tenaga Kerja	13.056.530,00	39.345.430,00
23	Sekretariat Daerah	182.435.080,00	200.888.160,00
24	Inspektorat	6.493.700,00	6.259.600,00
25	Badan Perencanaan Pembangunan Daerah dan Penelitian Pengembangan	1.260.000,00	4.619.800,00
26	Badan Pengelolaan Keuangan dan Aset Daerah (BPKAD)	2.624.600,00	-
27	Badan Pengelolaan Pendapatan Daerah	154.618.650,00	228.581.000,00
28	Badan Kepegawaian, Pendidikan dan Pelatihan Daerah	719.104,00	1.270.800,00
29	Sekretariat DPRD	57.966.400,00	58.737.400,00
30	Kecamatan Adiwerna	-	-
31	Kecamatan Balapulang	131.000,00	1.668.000,00
32	Kecamatan Bojong	278.600,00	845.400,00
33	Kecamatan Bumijawa	-	-
34	Kecamatan Dukuhturi	-	-



PEMERINTAH KABUPATEN TEGAL  
CATATAN ATAS LAPORAN KEUANGAN  
Untuk tahun-tahun yang berakhir pada tanggal 31 Desember 2022 dan 2021

NO	OPD	2022 (Rp)	2021 (Rp)
35	Kecamatan Dukuhwaru	111.100,00	155.400,00
36	Kecamatan Jatinegara	1.181.900,00	1.189.600,00
37	Kecamatan Kedungbanteng	143.000,00	608.300,00
38	Kecamatan Kramat	383.000,00	252.500,00
39	Kecamatan Lebaksiu	-	228.500,00
40	Kecamatan Margasari	907.800,00	1.650.600,00
41	Kecamatan Pagerbarang	1.582.700,00	1.108.100,00
42	Kecamatan Pangkah	717.700,00	412.400,00
43	Kecamatan Slawi	2.146.200,00	647.950,00
44	Kecamatan Suradadi	5.935.000,00	7.650.000,00
45	Kecamatan Talang	-	-
46	Kecamatan Tanub	466.300,00	-
47	Kecamatan Warureja	-	-
48	Badan Kesatuan Bangsa dan Politik	-	3.230.300,00
Jumlah		57.969.110.482,00	50.657.703.664,19

Rincian Masing- masing akun persediaan adalah sebagai berikut:

1) Persediaan Bahan

Saldo persediaan Bahan per 31 Desember 2022 adalah sebesar Rp13.463.916.733,25 dengan rincian disajikan dalam tabel berikut:

Tabel 5.91. Persediaan Bahan

NO	Uraian	Bahan Kimia	Bahan Bakar dan Pelumas	Bahan Baku	Pers. Bahan Bangunan dan Konstruksi	Bahan/ Bibit Tanaman/ternak	Isi Tabung Gas	Bahan lainnya	Jumlah
1	Dinas Pendidikan Dan Kebudayaan							8.691.896,00	8.691.896,00
2	Dinas Kesehatan							7.226.911.154,40	7.226.911.154,40
3	Rumah Sakit Umum Daerah Dr.Soeselo Slawi						81.687.080,00	3.849.873.012,00	3.931.560.092,00
4	Rumah Sakit Umum Suradadi							1.620.326.177,85	1.620.326.117,85
5	Dinas Pekerjaan Umum			87.073.000,00	67.500.000,00				154.573.000,00
6	Dinas Pemberdayaan Perempuan, Perlindungan Anak, Pengendalian Penduduk Dan KB							261.730.118,00	261.730.118,00
7	Dinas Lingkungan Hidup	142.987.000,00	4.082.800,00					11.195.705,00	158.265.505,00
8	Dinas Kependudukan Dan Pencatatan Sipil							21.551.090,000	21.551.090,00
9	Dinas Perikanan					6.500,00			6.500,00
10	Dinas Pertanian Dan Ketahanan Pangan	66.291.200,00				14.010.000,00			80.301.200,00
Jumlah		209.278.200,00	4.082.800,00	87.073.000,00	67.500.000,00	14.016.500,00	81.687.080,00	13.000.279.153,25	13.463.916.733,25



PEMERINTAH KABUPATEN TEGAL  
**CATATAN ATAS LAPORAN KEUANGAN**  
Untuk tahun-tahun yang berakhir pada tanggal 31 Desember 2022 dan 2021

2) Persediaan Suku Cadang

Merupakan saldo persediaan suku cadang per 31 Desember 2022 pada Dinas Lingkungan Hidup sebesar Rp96.283.975,00.

3) Persediaan Alat/Bahan Untuk Kegiatan Kantor

Merupakan saldo persediaan Alat/bahan untuk kegiatan kantor per 31 Desember 2022 sebesar Rp7.103.694.551,00 dengan rincian disajikan dalam *Lampiran 5.4*

4) Persediaan Obat-obatan

Merupakan saldo persediaan obat-obatan per 31 Desember 2022 sebesar Rp36.353.500.886,75 dengan rincian disajikan dalam tabel berikut:

Tabel 5.942 Persediaan Obat-obatan

NO	Uraian	Persediaan obat
1	Dinas Kesehatan	28.491.787.358,07
2	Puskesmas Danasari	39.506.532,03
3	Puskesmas Kesamiran	39.554.806,35
4	Puskesmas Margasari	145.036.314,65
5	Puskesmas Kesambi	71.892.884,43
6	Puskesmas Bumijawa	334.362.483,20
7	Puskesmas Bojong	170.099.457,06
8	Puskesmas Balapulang	100.680.250,54
9	Puskesmas Kalibakung	105.138.706,91
10	Puskesmas Pagerbarang	21.785.975,71
11	Puskesmas Lebaksu	79.414.147,11
12	Puskesmas Kambangan	78.054.565,19
13	Puskesmas Jatinegara	220.080.148,38
14	Puskesmas Kedungbanteng	204.614.444,29
15	Puskesmas Pangkah	76.446.115,15
16	Puskesmas Penusupan	147.620.764,43
17	Puskesmas Slawi	109.035.949,35
18	Puskesmas Adiwerna	63.199.151,86
19	Puskesmas Pagiyanten	144.461.816,46
20	Puskesmas Talang	38.656.646,48
21	Puskesmas Kaladawa	26.852.311,06



PEMERINTAH KABUPATEN TEGAL  
**CATATAN ATAS LAPORAN KEUANGAN**  
Untuk tahun-tahun yang berakhir pada tanggal 31 Desember 2022 dan 2021

NO	Uraian	Persediaan obat
22	Puskesmas Dukuhturi	22.502.793,84
23	Puskesmas Kupu	107.355.862,49
24	Puskesmas Dukuwaru	83.906.014,05
25	Puskesmas Tarub	155.092.315,06
26	Puskesmas Kramat	125.810.403,67
27	Puskesmas Bangungalih	64.327.908,43
28	Puskesmas Suradadi	92.237.354,17
29	Puskesmas Jatibogor	95.333.277,89
30	Puskesmas Warurejo	174.547.211,08
31	Rumah Sakit Umum Daerah Dr.Soeselo Slawi	2.888.897.960,00
32	Rumah Sakit Umum Suradadi	1.820.393.987,36
33	Dinas Pemberdayaan Perempuan, Perlindungan Anak, Pengendalian Penduduk Dan KB	4.348.630,00
34	Dinas Perikanan	10.466.340,00
<b>Jumlah</b>		<b>36.353.500.886,75</b>

Saldo persediaan obat di atas sudah dikurangi persediaan obat yang rusak/kadaluarsa sebesar Rp75.126.490,00 pada Dinas Kesehatan dan sebesar Rp12.559.664,00 pada Rumah Sakit Umum Daerah Dr. Soeselo

5) Persediaan Barang Untuk diserahkan

Merupakan saldo persediaan barang yang akan diserahkan kepada masyarakat atau pihak ketiga per 31 Desember 2022 sebesar Rp914.631.150,00 dengan rincian disajikan dalam tabel berikut:

Tabel 5.93. Persediaan barang untuk diserahkan

NO	SKPD	Persediaan untuk Dijual/Diserahkan Kepada Masyarakat	Persediaan untuk Dijual/Diserahkan Lainnya	Jumlah
1	Badan Penanggulangan Bencana Daerah	353.523.750,00		<b>353.523.750,00</b>
2	Dinas Pertanian Dan Ketahanan Pangan	142.051.500,00		<b>142.051.500,00</b>
3	Dinas Pemberdayaan Perempuan, Perlindungan Anak, Pengendalian Penduduk Dan KB		419.055.900,00	<b>419.055.900,00</b>
<b>Jumlah</b>		<b>495.575.250,00</b>	<b>419.055.900,00</b>	<b>914.631.150,00</b>





PEMERINTAH KABUPATEN TEGAL  
CATATAN ATAS LAPORAN KEUANGAN  
Untuk tahun-tahun yang berakhir pada tanggal 31 Desember 2022 dan 2021

6) Persediaan bahan makanan

Merupakan saldo persediaan bahan makanan per 31 Desember 2022 sebesar Rp37.083.186,00 yang terdapat pada RSUD dr Soeselo sebesar Rp23.419.575,00 dan RSUD Suradadi sebesar Rp13.663.611,00.

5.3.1.2. Investasi Jangka Panjang

Akun ini menggambarkan jumlah Investasi Permanen dan Non Permanen untuk tahun 2022 sebesar Rp243.520.776.033,88 dan tahun 2021 sebesar Rp232.348.730.622,14 yaitu berupa Investasi Permanen dengan rincian disajikan dalam tabel berikut:

Tabel 5.95 Penyertaan Modal Pemerintah Daerah pada BUMD

No	Uraian	2022 (Rp)	2021 (Rp)
1)	Penyertaan Modal Pemerintah Daerah	243.520.776.033,88	232.348.730.622,14
2)	Investasi Permanen Lainnya	-	-
	Jumlah	243.520.776.033,88	232.348.730.622,14

5.3.1.2.a Penyertaan Modal Pemerintah Daerah

Akun ini menggambarkan jumlah dana milik Pemerintah Kabupaten Tegal yang ditempatkan untuk jangka waktu lebih dari satu periode akuntansi, dalam bentuk Penyertaan Modal Pemerintah Daerah (PMPD) Kabupaten Tegal pada Badan Usaha Milik Daerah/Perusahaan Daerah (BUMD/PD), BPR/BKK dan lainnya. Saldo dinilai dengan metode biaya untuk kepemilikan kurang dari 20% dan metode ekuitas untuk kepemilikan lebih dari 20%. Jumlah saldo per 31 Desember 2022 sebesar Rp243.520.776.033,88 dan 2021 sebesar Rp232.348.730.622,14.

1) Penyertaan Modal Pemerintah Daerah pada BUMD

Saldo Penyertaan Modal Pemerintah Daerah pada BUMD/PD per 31 Desember 2022 sebesar Rp243.520.776.033,88 dan Tahun 2021 sebesar Rp232.348.730.622,14 dengan rincian disajikan dalam tabel berikut:

Tabel 5.96. Penyertaan Modal Pemerintah Daerah pada BUMD

NO	Uraian	2021 (Rp)	Penyertaan Modal 2022	Metode Ekuitas	2022(Rp)
(1)	Bank Jateng	54.748.000.000,00			54.748.000.000,00
(2)	PDAM	135.558.445.745,00	6.000.000.000,00	5.010.176.606,00	146.568.622.351,00
(3)	PRPP Jateng, Semarang	407.200.000,00			407.200.000,00
(4)	PD BPR BKK Kabupaten Tegal	11.115.953.744,14		(205.311.736,26)	10.910.642.007,88



PEMERINTAH KABUPATEN TEGAL  
CATATAN ATAS LAPORAN KEUANGAN

Untuk tahun-tahun yang berakhir pada tanggal 31 Desember 2022 dan 2021

NO	Uraian	2021 (Rp)	Penyertaan Modal 2022	Metode Ekuitas	2022(Rp)
(5)	PT BKK JATENG CABANG KAB TEGAL	12.250.000.000,00			12.250.000.000,00
(6)	PT BPR Bank TGR	18.269.131.133,00		367.180.542,00	18.636.311.675,00
<b>Jumlah</b>		<b>232.348.730.622,14</b>	<b>6.000.000.000,00</b>	<b>5.172.045.411,74</b>	<b>243.520.776.033,88</b>

a) PMPD Kabupaten Tegal pada Bank Jateng merupakan penyertaan saham biasa dan dinilai dengan metode biaya karena kepemilikannya kurang dari 20%. Saldo per 31 Desember 2022 adalah sebesar Rp54.748.000.000,00 atau 1,33% dan saldo Per 31 Desember 2021 sebesar Rp54.748.000.000,00.

b) PMPD pada PDAM Kabupaten Tegal merupakan penyertaan saham, yang dinilai dengan metode ekuitas karena kepemilikannya 100%. Saldo per 31 Desember 2022 adalah sebesar Rp146.568.622.351,00 dan Per 31 Desember 2021 sebesar Rp135.558.445.745,00 Jumlah penyertaan modal Pemerintah Daerah Kabupaten Tegal pada PDAM Kabupaten Tegal sampai dengan 31 Desember 2022 adalah sebesar Rp75.942.639.127,00.

Perhitungan nilai penyertaan pada PDAM per 31 Desember 2022 disajikan dalam tabel berikut:

Tabel 5.97. Investasi pada PDAM

No.	Investee	Modal Disetor	Cadangan	Laba (Rugi)	Jumlah	Hak Pemkab Tegal	
						%	Rp
1	PDAM	104.701.180.893,00	31.169.931.364,00	10.697.510.094,00	146.568.622.351,00	100	146.568.622.351,00
	<b>Jumlah</b>	<b>104.701.180.893,00</b>	<b>31.169.931.364,00</b>	<b>10.697.510.094,00</b>	<b>146.568.622.351,00</b>		<b>146.568.622.351,00</b>

Nilai investasi PDAM sebesar Rp146.568.622.315,00 berdasarkan Laporan Hasil Audit KAP Darsono dan Budi Cahyono Budi Santoso Nomor 00038/2.282/AU.2/04/0183-5/1/II/2023 atas Laporan Keuangan PDAM dengan opini WTP. Penyertaan Modal Pemerintah Kabupaten Tegal sebesar Rp117.810.080.585,00 termasuk penyertaan modal dari Pemerintah Pusat yang sampai saat ini belum ditetapkan statusnya sebesar Rp28.758.541.766,00. Rincian ekuitas PDAM berdasarkan laporan keuangan PDAM adalah sebagai berikut:



PEMERINTAH KABUPATEN TEGAL  
CATATAN ATAS LAPORAN KEUANGAN  
Untuk tahun-tahun yang berakhir pada tanggal 31 Desember 2022 dan 2021

Tabel 5.98. Penyertaan Modal PDAM

No	Uraian	Ekuitas PDAM	Penyertaan Modal Pusat	Penyertaan Modal Pemda
1	Penyertaan Pemda Kabupaten	75.942.639.127,00		75.942.639.127,00
2	Penyertaan Pemerintah Pusat yang belum ditetapkan Statusnya	28.758.541.766,00	28.758.541.766,00	-
3	Cadangan	31.169.931.364,00		31.169.931.364,00
4	Laba Tahun Berjalan	10.697.510.094,00		10.697.510.094,00
	<b>Jumlah</b>	<b>146.568.622.351,00</b>	<b>28.758.541.766,00</b>	<b>117.810.080.585,00</b>

c) PMPD pada PRPP Jateng, Semarang merupakan penyertaan saham Kabupaten Tegal kepada PT. PRPP Jateng, dinilai dengan metode biaya karena kepemilikannya kurang dari 20%. Saldo per 31 Desember 2022 tidak mengalami perubahan dari jumlah penyertaan Tahun 2021 sebesar Rp407.200.000,00

d) PMPD pada PD BPR-BKK Kabupaten Tegal merupakan penyertaan saham, yang Tahun 2022 dinilai dengan metode ekuitas karena kepemilikannya lebih dari 20%. Saldo per 31 Desember 2022 dan 2021 masing-masing sebesar Rp10.910.642.007,88 dan Rp11.115.953.744,14. Nilai Modal disetor Pemerintah Kabupaten Tegal Pada PD BPR BKK Kabupaten Tegal sampai dengan 31 Desember 2022 sebesar Rp7.350.000.000,00. Perhitungan ini didasarkan pada Laporan Keuangan PD BPR BKK Kabupaten Tegal yang telah diaudit oleh KAP SARASTANTO & REKAN dengan opini WTP sesuai laporan hasil pemeriksaan Nomor 00019/2.1137/AU.2/07/1326-1/1/II/2023. Nilai penyertaan pada BPR BKK Kabupaten Tegal per 31 Desember 2022 disajikan dalam tabel berikut:

Tabel 5.99. Penyertaan Modal Pemerintah Daerah pada BPR-BKK Kabupaten Tegal

No.	Investee	Modal Disetor	Cadangan	Laba (Rugi)	Jumlah	Hak Pemkab Tegal	
						%	Rp
1	BPR BKK Kabupaten Tegal	15.440.000.000,00	5.641.620.286,00	1.838.150.136,00	22.919.770.422,00	47,60	10.910.642.007,88
	<b>Jumlah</b>	<b>15.440.000.000,00</b>	<b>5.641.620.286,00</b>	<b>1.838.150.136,00</b>	<b>22.919.770.422,00</b>		<b>10.910.642.007,88</b>

e) PMPD pada Modal Pada PT BKK Jawa Tengah cabang Kabupaten Tegal merupakan penyertaan saham, yang Tahun 2022 dinilai dengan metode biaya karena kepemilikannya kurang dari 20%, saldo per 31 Desember 2022 tidak mengalami perubahan dari Penyertaan Modal Tahun 2021 yaitu sebesar sebesar Rp12.250.000.000,00 atau 3,62%



PEMERINTAH KABUPATEN TEGAL  
CATATAN ATAS LAPORAN KEUANGAN

Untuk tahun-tahun yang berakhir pada tanggal 31 Desember 2022 dan 2021

- f) Penyertaan pada PT BPR Bank TGR merupakan penyertaan Pemerintah Daerah kepada PT BPR Bank TGR, yang Tahun 2021 dinilai dengan metode ekuitas karena kepemilikannya 100%. Saldo per 31 Desember 2022 dan 2021 masing-masing sebesar Rp18.636.311.675,00 dan Rp18.269.131.133,00. Nilai Modal disetor Pemerintah Kabupaten pada PD BPR Bank TGR adalah sebesar Rp15.000.000.000,00. Perhitungan ini didasarkan pada Laporan Keuangan PT BPR Bank TGR yang telah diaudit oleh KAP INDARTO DAN YUDHIKA dengan opini WTP sesuai laporan hasil pemeriksaan nomor 00024/2.1358/AU.2/07/0906-1/1/III/2023 nilai penyertaan pada Bank TGR per 31 Desember 2022 disajikan dalam tabel berikut:

Tabel 5.100 Investasi pada Bank TGR

No.	Investee	Modal Disetor	Cadangan	Laba (Rugi)	Jumlah	Hak Pemkab Tegal	
						%	Rp
1	Bank TGR	15.000.000.000,00	1.977.783.489,00	1.658.528.186,00	18.636.311.675,00	100	18.636.311.675,00
	Jumlah	15.000.000.000,00	1.977.783.489,00	1.658.528.186,00	18.636.311.675,00		18.636.311.675,00

### 5.3.1.3. Aset Tetap

Akun ini menggambarkan jumlah kekayaan milik Pemerintah Kabupaten Tegal berupa aset tetap yang dimanfaatkan untuk kegiatan pemerintahan dan pelayanan publik. Penyajian Nilai Aset Tetap dalam Neraca LKPD Tahun 2022 menggunakan metode kapitalisasi atas realisasi belanja modal Tahun 2022 ditambah dengan nilai administratif Aset Tetap yang ada dalam Neraca Pemerintah Kabupaten Tegal Tahun 2022. Berdasarkan Peraturan Bupati Tegal Nomor 30 Tahun 2022 Tentang Kebijakan Akuntansi Pemerintah Daerah Kabupaten Tegal. Pada Tahun 2022 Pemerintah Kabupaten Tegal telah melakukan penyusutan terhadap aset tetap dengan pengecualian tanah dan konstruksi dalam pengerjaan, sedangkan untuk metode penyusutan menggunakan metode garis lurus (*straight line method*) dengan rumus sebagai berikut :

$$\text{Penyusutan Per Periode} : \frac{\text{Nilai Yang Disusutkan}}{\text{Masa Manfaat}}$$

Berdasarkan catatan dari Organisasi Perangkat Daerah nilai Aset Tetap untuk Tahun 2022 sebesar Rp2.998.050.016.428,90 dan Tahun 2021 sebesar Rp3.025.069.828.393,46 yang disajikan sebagai berikut:



PEMERINTAH KABUPATEN TEGAL  
CATATAN ATAS LAPORAN KEUANGAN  
Untuk tahun-tahun yang berakhir pada tanggal 31 Desember 2022 dan 2021

Tabel 5.101 Aset Tetap

Uraian		2022 (Rp)	2021 (Rp)
a.	Tanah	630.062.384.084,63	637.518.072.088,63
b.	Peralatan dan mesin	823.380.302.951,14	816.748.193.497,64
c.	Gedung dan Bangunan	1.538.231.214.227,63	1.433.739.754.307,50
d.	Jalan, Irigasi dan Jaringan	2.258.245.900.144,87	2.192.106.994.564,87
e.	Aset Tetap Lainnya	134.792.574.292,59	141.767.910.119,56
f.	Konstruksi Dalam Pengerjaan	15.604.365.777,00	25.474.666.356,00
g.	Akumulasi Penyusutan	(2.402.266.725.048,96)	(2.222.285.762.540,74)
<b>Jumlah Aset Tetap</b>		<b>2.998.050.016.428,90</b>	<b>3.025.069.828.393,46</b>

Rincian mutasi penambahan dan pengurangan Aset Tetap dalam TA 2022 adalah sebagai berikut :

Tabel 5.102 Penambahan Aset Tetap

Aktiva Tetap	Saldo	Mutasi Tahun 2022		Saldo
	Per 31 Desember 2021	Penambahan	Pengurangan	Per 31 Desember 2022
Tanah	637.518.072.088,63	4.361.859.195,00	11.817.547.199,00	630.062.384.084,63
Peralatan dan Mesin	816.748.193.497,64	116.233.392.539,65	109.601.283.086,15	823.380.302.951,14
Gedung dan Bangunan	1.433.739.754.307,50	152.083.026.477,00	47.591.566.556,87	1.538.231.214.227,63
Jalan, Jembatan dan Irigasi	2.192.106.994.564,87	151.533.153.622,00	85.394.248.042,00	2.258.245.900.144,87
Aset Tetap lainnya	141.767.910.119,56	2.256.396.448,00	9.231.732.274,97	134.792.574.292,59
Konstruksi Dalam Pengerjaan (KDP)	25.474.666.356,00	10.868.376.246,00	20.738.676.825,00	15.604.365.777,00
Akumulasi Penyusutan	(2.222.285.762.540,74)	129.683.350.765,41	309.664.313.273,63	(2.402.266.725.048,96)
<b>Jumlah</b>	<b>3.025.069.828.393,46</b>	<b>567.019.555.293,06</b>	<b>594.039.367.257,62</b>	<b>2.998.050.016.428,90</b>

### 5.3.1.3.a Tanah

Nilai Aktiva Tetap Tanah milik Pemerintah Daerah Kabupaten Tegal per 31 Desember 2021 dan 2022 masing-masing sebesar Rp637.518.072.088,63 dan Rp630.062.384.084,63. Adapun rincian penambahan dan pengurangan aset tetap tanah pemerintah daerah Kabupaten Tegal adalah sebagai berikut :

- 1) Penambahan Belanja Modal Tanah sebesar Rp4.312.150.195,00 berupa Belanja Modal Dinas Perumahan Rakyat, Kawasan Pemukiman, Tata Ruang Dan Pertanahan sebesar Rp2.534.966.795,00 dan Belanja Modal RSUD dr.Soeselo sebesar Rp1.777.183.400,00;
- 2) Penambahan dari Reklas Belanja Barang/jasa pada RSUD dr.Soeselo sebesar Rp49.709.000,00;
- 3) Pengurangan dari Penghapusan Aset Tetap sebesar Rp129.400.000,00 pada Dinas Pendidikan dan Kebudayaan karena adanya regrouping SD N Wangandawa 4 dan SD N



PEMERINTAH KABUPATEN TEGAL  
CATATAN ATAS LAPORAN KEUANGAN

Untuk tahun-tahun yang berakhir pada tanggal 31 Desember 2022 dan 2021

Kaladawa 1 sehingga Tanah Sekolah tersebut dihibahkan ke Pemerintah Desa Kaladawa dan Pemerintah Desa Wangandawa;

- 4) Penghapusan Aset Tetap sebesar Rp11.378.599.039,00 pada Dinas Sekretaris Daerah dan Dinas Perhubungan dahulu pengadaan tanah ada pada Bagian Agraria Sekretariat Daerah dan setelah diverifikasi ke pengurus barang bahwa terjadi double pencatatan pada Sekretariat Daerah dan beberapa perangkat daerah sehingga dilakukan koreksi pencatatan;
- 5) Reklasifikasi ke barang jasa sebesar Rp309.548.160,00 Dinas Perumahan Rakyat Dan Kawasan Pemukiman Serta Pertanahan belanja proses pengukuran untuk pensertifikatan tanah yang dianggarkan pada belanja modal namun tidak dapat diatribusikan ke bidang tanahnya.

Sedangkan untuk rincian akun Aset Tetap Tanah sebagai berikut:

Tabel 5.103 Tanah

No	Uraian	2022 (Rp)	2021 (Rp)	KENAIKAN /PENURUNAN	%
1	TANAH PERSIL	133.512.429.319,79	140.363.278.458,79	(6.850.849.139,00)	(4,88)
2	TANAH NON PERSIL	8.620.357.390,00	8.620.357.390,00	-	-
3	LAPANGAN	487.929.597.374,84	488.534.436.239,84	(604.838.865,00)	(0,12)
<b>Jumlah</b>		<b>630.062.384.084,63</b>	<b>637.518.072.088,63</b>	<b>(7.455.688.004,00)</b>	<b>(1,17)</b>

Pada Tahun 2019 Pemerintah Kabupaten Tegal menghadapi sengketa tanah berupa gugatan perdata dari pihak ketiga atas kepemilikan tanah di Kecamatan Tembalang Kota Semarang dengan pokok gugatan berupa perbuatan melawan hukum dikarenakan Pemerintah Kabupaten Tegal memasang/menempatkan berupa papan bertuliskan Tanah Milik Pemerintah Kabupaten Tegal Sertifikat No: 108/Tmblng/00 Luas: 816 M<sup>2</sup>.

Sebidang tanah tersebut dibeli pada tahun 2000 yang berlokasi di Kecamatan Tembalang Kota Semarang seluas ± 816 M<sup>2</sup> yang rencananya akan digunakan untuk pembangunan Asrama Mahasiswa dan terdaftar dengan Sertifikat Hak Pakai No 20/Temalang atas nama Pemerintah Daerah Kabupaten Tegal yang dikeluarkan oleh Kantor Pertanahan Kota Semarang untuk selanjutnya Atas pembelian tanah tersebut kemudian dicatat dalam KIB A BPKAD.



PEMERINTAH KABUPATEN TEGAL  
CATATAN ATAS LAPORAN KEUANGAN

Untuk tahun-tahun yang berakhir pada tanggal 31 Desember 2022 dan 2021

Atas sengketa tersebut, Pengadilan Negeri Semarang kemudian mengadili gugatan perkara perdata dalam tingkat pertama dan menjatuhkan putusan sesuai Salinan Resmi Putusan Perkara Perdata No. 551/Pdt.G/2020/PN.Smg tanggal 30 Juli 2020 yang kurang lebih menyatakan:

- 1) Mengabulkan gugatan penggugat untuk sebagian;
- 2) Menyatakan sertifikat Hak Milik No. 477 Kecamatan Tembalang Kota Semarang dengan luas  $\pm 320 \text{ M}^2$  adalah sah milik penggugat dan mempunyai kekuatan hukum;
- 3) Menyatakan Sertifikat Hak Pakai No. 20/Tembalang luas  $816 \text{ M}^2$  atas nama Pemerintah Kabupaten Tegal adalah tidak sah dan tidak mempunyai kekuatan hukum;
- 4) Menyatakan perbuatan Tergugat yang telah mengaku dan mengklaim tanah obyek sengketa milik Penggugat dengan memasang/menempatkan papan bertuliskan "Tanah Milik Pemerintah Kabupaten Tegal Sertifikat No: 108/Tmblng/00 Luas:  $816 \text{ M}^2$ " diatas tanah obyek sengketa milik Penggugat adalah merupakan perbuatan melawan hukum; dan
- 5) Menghukum Tergugat/Pemerintah Kabupaten Tegal membayar biaya perkara sebesar Rp3.008.000,00.

Berdasarkan putusan pengadilan tersebut, Pemerintah Kabupaten Tegal melalui Kasubag Hukum telah mengajukan Memori Banding dan telah diterima dikepaniteraan Pengadilan Negeri Semarang pada tanggal 27 Agustus 2020 yang selanjutnya diserahkan ke Panitera Pengadilan Tinggi Semarang pada bulan Januari 2021 sesuai Surat Panitera Pengadilan Tinggi Semarang No. W.12.U/102/HK.02/01/2021 dengan putusan kembali mengabulkan gugatan penggugat untuk sebagian.

Dengan kondisi tersebut, Pemerintah Kabupaten Tegal kembali melakukan memori banding berupa Kasasi Mahkamah Agung dengan dibantu Jaksa Pengacara Negara (JPN) dan masih dalam proses tersebut.

Pada Tahun 2022 telah terjadi bencana tanah bergerak tepatnya pada tanggal 12-13 Februari 2022 di Desa Dermasuci Kecamatan Pangkah. Dampaknya sebanyak 296 warga mengungsi. Pemerintah setempat menyiapkan lahan relokasi bagi warga yang rumahnya rusak berat. Pemerintah Kabupaten Tegal memiliki 3 (tiga) bidang tanah yang peruntukannya tempat relokasi bencana tanah longsor dengan rincian sebagai berikut :



PEMERINTAH KABUPATEN TEGAL  
CATATAN ATAS LAPORAN KEUANGAN  
Untuk tahun-tahun yang berakhir pada tanggal 31 Desember 2022 dan 2021

Tabel 5.104 Relokasi Bidang Tanah

No.	Sertifikat	Desa	Kecamatan	Luas Tanah (m <sup>2</sup> )	Peruntukan
1	HP.00014/2019	Dermasuci	Pangkah	4.169	Tanah relokasi bencana
2	HP.00015/2019	Dermasuci	Pangkah	1.908	Tanah relokasi bencana
3	HP.00016/2019	Dermasuci	Pangkah	1.635	Tanah relokasi bencana
<b>Jumlah</b>				<b>7.712</b>	

Untuk pelaksanaan pembangunan rumah hunian bencana sebagaimana pada tabel dibawah ini :

Tabel 5.105 Pelaksanaan Pembangunan

No.	Sumber Dana Pembangunan	Nilai (Rp)	Tahun	Unit Terbangun	Keterangan
1.	CSR Bank Mandiri	400.000.000,-	2017	8	Swakelola
2.	CSR BPD JAteng Cab. Slawi	600.000.000,-	2017	12	Swakelola
3.	Donatur Anak Rantau Dermasuci		2017	2	Swakelola
4.	BUMD Kab.Tegal	100.000.000,-	2017	2	Swakelola
<b>Jumlah</b>		<b>1.000.000.000,-</b>		<b>24</b>	

Tabel 5.106 Pelaksanaan Pembangunan

No.	Sumber Dana Pembangunan	Nilai (Rp)	Tahun	Unit Terbangun	Keterangan
1.	BAZNAS Kab. Tegal		2022	3	Swakelola
2.	BAZNAS Prov. Jawa Tengah	200.000.000,-	2022	4	Swakelola
3.	PMI		2022	6	Swakelola
4.	Tokoh Masyarakat/H. Rusbandi	100.000.000,-	2022	2	Swakelola
5.	Para Donatur		2022	6	Swakelola
<b>Jumlah</b>		<b>1.000.000.000,-</b>		<b>21</b>	





#### 5.3.1.3.b Peralatan dan Mesin

Aktiva Tetap Peralatan dan Mesin milik Pemerintah Kabupaten Tegal adalah peralatan dan mesin yang dikuasai dan dikelola oleh Pemerintah Kabupaten Tegal untuk dimanfaatkan dalam penyelenggaraan pemerintahan. Kondisi per 31 Desember 2021 dan 31 Desember 2022 masing-masing sebesar Rp816.748.193.497,64 dan Rp823.380.302.951,14. Adapun rincian penambahan dan pengurangan aset tetap Peralatan dan Mesin pemerintah daerah Kabupaten Tegal adalah sebagai berikut :

- 1) Penambahan Peralatan dan Mesin dari Belanja Modal sebesar Rp71.480.408.394,00;
- 2) Penambahan Peralatan dan Mesin dari Belanja Barang Jasa sebesar Rp689.768.000,00;
- 3) Penambahan Peralatan dan Mesin dari Hibah sebesar Rp6.975.612.570,00;
- 4) Penambahan Peralatan dan Mesin dari reklasifikasi Aset lainnya sebesar Rp11.063.332,00;
- 5) Penambahan Peralatan dan Mesin dari reklasifikasi antar KIB sebesar Rp4.778.533.947;
- 6) Penambahan Peralatan dan Mesin dari Hibah Komite sebesar Rp752.078.000,00
- 7) Pengurangan Peralatan dan Mesin dari Penghapusan sebesar Rp5.925.194.119,29;
- 8) Pengurangan Peralatan dan Mesin dari ekstrakomptable sebesar Rp4.452.573.842,00;
- 9) Pengurangan Peralatan dan Mesin reklasifikasi ke barang jasa sebesar Rp1.852.392.000,00;
- 10) Pengurangan Peralatan dan Mesin reklasifikasi ke Aset Tak Berwujud sebesar Rp177.840.000,00;
- 11) Pengurangan Peralatan dan Mesin karena ke aset Ekstrakomptabel karena batas kapitalisasi kebijakan akuntansi sebesar Rp54.317.793.688,60
- 12) Pengurangan Peralatan dan Mesin karena Reklasifikasi Ke Aset Rusak Berat sebesar Rp13.802.900.687,76
- 13) Pengurangan Peralatan dan Mesin karena Penghapusan Aset yang sudah dilelang namun belum dihapus pada KIB sebesar Rp126.400.000,00



PEMERINTAH KABUPATEN TEGAL  
CATATAN ATAS LAPORAN KEUANGAN

Untuk tahun-tahun yang berakhir pada tanggal 31 Desember 2022 dan 2021

Sedangkan untuk rincian akun Aset Tetap Peralatan dan Mesin adalah sebagai berikut:

Tabel 5.107 Peralatan dan Mesin

No	Uraian	2022 (Rp)	2021 (Rp)	KENAIKAN /PENURUNAN	%
1	ALAT BESAR DARAT	27.358.048.093,00	26.938.897.093,00	419.151.000,00	1,56
2	ALAT BESAR APUNG	80.530.500,00	80.530.500,00	-	-
3	ALAT BANTU	11.182.873.745,03	9.181.290.212,92	2.001.583.532,11	21,80
4	ALAT ANGKUTAN DARAT BERMOTOR	121.416.193.269,28	117.298.493.947,28	4.117.699.322,00	3,51
5	ALAT ANGKUTAN DARAT TAK BERMOTOR	2.985.485.807,50	3.006.675.737,50	(21.189.930,00)	(0,70)
6	ALAT ANGKUTAN APUNG BERMOTOR	41.999.909,00	41.999.909,00	-	-
7	ALAT ANGKUTAN APUNG TAK BERMOTOR	89.344.881,00	93.119.881,00	(3.775.000,00)	(4,05)
8	ALAT ANGKUTAN BERMOTOR UDARA	-	685.000,00	(685.000,00)	(100,00)
9	ALAT BENGKEL BERMESIN	5.277.057.589,06	5.314.437.139,06	(37.379.550,00)	(0,70)
10	ALAT BENGKEL TAK BERMESIN	2.779.474.785,00	2.863.274.065,00	(83.799.280,00)	(2,93)
11	ALAT UKUR	4.423.899.215,00	3.881.258.818,00	542.640.397,00	13,98
12	ALAT PENGOLAHAN	3.808.801.030,00	4.234.227.996,00	(425.426.966,00)	(10,05)
13	ALAT KANTOR	48.091.861.368,52	48.567.015.922,00	(475.154.553,48)	(0,98)
14	ALAT RUMAH TANGGA	100.862.906.574,30	126.067.694.433,50	(25.204.787.859,20)	(19,99)
15	MEJA DAN KURSI KERJA/RAPAT PEJABAT	10.858.275.941,09	10.836.284.743,49	21.991.197,60	0,20
16	ALAT STUDIO	17.367.300.787,42	17.182.749.873,66	184.550.913,76	1,07
17	ALAT KOMUNIKASI	4.165.015.567,00	4.509.282.808,40	(344.267.241,40)	(7,63)
18	PERALATAN PEMANCAR	1.016.809.721,00	1.008.316.786,00	8.492.935,00	0,84
19	PERALATAN KOMUNIKASI NAVIGASI	2.800.000,00	2.800.000,00	-	-
20	ALAT KEDOKTERAN	207.786.176.872,34	199.962.457.419,44	7.823.719.452,90	3,91
21	ALAT KESEHATAN UMUM	4.293.128.416,00	3.311.540.506,00	981.587.910,00	29,64
22	UNIT ALAT LABORATORIUM	41.748.726.078,72	41.272.526.487,72	476.199.591,00	1,15
23	UNIT ALAT LABORATORIUM KIMIA NUKLIR	70.616.026,00	73.071.026,00	(2.455.000,00)	(3,36)
24	ALAT PERAGA PRAKTEK SEKOLAH	21.537.088.747,93	26.204.134.970,93	(4.667.046.223,00)	(17,81)
25	ALAT LABORATORIUM FISIKA NUKLIR/ELEKTRONIKA	90.696.625,00	97.798.525,00	(7.101.900,00)	(7,26)
26	ALAT PROTEKSI RADIASI/PROTEKSI LINGKUNGAN	25.334.500,00	27.659.500,00	(2.325.000,00)	(8,41)
27	RADIATION APPLICATION AND NON DESTRUCTIVE TESTING LABORATORY LAINNYA	75.247.000,00	75.247.000,00	-	-



PEMERINTAH KABUPATEN TEGAL  
CATATAN ATAS LAPORAN KEUANGAN

Untuk tahun-tahun yang berakhir pada tanggal 31 Desember 2022 dan 2021

No	Uraian	2022 (Rp)	2021 (Rp)	KENAIKAN /PENURUNAN	%
28	ALAT LABORATORIUM LINGKUNGAN HIDUP	3.302.558.892,00	1.182.964.492,00	2.119.594.400,00	179,18
29	PERALATAN LABORATORIUM HYDRODINAMICA	264.652.500,00	342.483.500,00	(77.831.000,00)	(22,73)
30	ALAT LABORATORIUM STANDARISASI KALIBRASI DAN INSTRUMENTASI	125.095.215,00	130.045.215,00	(4.950.000,00)	(3,81)
31	SENJATA API	16.692.500,00	19.562.960,00	(2.870.460,00)	(14,67)
32	PERSENJATAAN NON SENJATA API	461.378.191,00	564.506.927,00	(103.128.736,00)	(18,27)
33	ALAT KHUSUS KEPOLISIAN	138.166.868,00	343.994.947,00	(205.828.079,00)	(59,83)
34	KOMPUTER UNIT	100.484.120.913,26	84.060.496.175,05	16.423.624.738,21	19,54
35	PERALATAN KOMPUTER	31.043.885.337,70	28.149.750.181,69	2.894.135.156,01	10,28
36	SUMUR	3.000.000,00	3.000.000,00	-	-
37	ALAT PELINDUNG	-	1.750.000,00	(1.750.000,00)	(100,00)
38	ALAT SAR	1.296.166.460,00	1.451.886.475,00	(155.720.015,00)	(10,73)
39	ALAT KERJA PENERBANGAN	131.891.260,00	131.891.260,00	-	-
40	UNIT PERALATAN PROSES/PRODUKSI	6.808.300,00	5.628.300,00	1.180.000,00	20,97
41	RAMBU-RAMBU LALU LINTAS DARAT	48.161.891.844,00	47.627.969.874,00	533.921.970,00	1,12
42	PERALATAN OLAH RAGA	508.301.621,00	598.792.890,00	(90.491.269,00)	(15,11)
	<b>Jumlah</b>	<b>823.380.302.951,14</b>	<b>816.748.193.497,64</b>	<b>6.632.109.453,50</b>	<b>0,81</b>

**5.3.1.3.c Gedung dan Bangunan**

Aktiva tetap Gedung dan Bangunan milik Pemerintah Daerah Kabupaten Tegal per 31 Desember 2021 dan 2022 masing-masing sebesar Rp1.433.739.754.307,50 dan Rp1.538.136.614.227,63 Adapun rincian penambahan dan pengurangan aset tetap Gedung dan Bangunan pemerintah daerah Kabupaten Tegal adalah sebagai berikut :

- 1) Penambahan Gedung dan Bangunan dari Belanja Modal sebesar Rp101.162.159.460,00;
- 2) Penambahan Gedung dan Bangunan dari Belanja Barang dan Jasa sebesar Rp988.858.000,00;
- 3) Penambahan Gedung dan Bangunan dari penerimaan Hibah Pihak ketiga sebesar Rp3.629.027.150,00;
- 4) Penambahan Gedung dan Bangunan dari Reklasifikasi antar KIB sebesar Rp12.983.736.313,00;



PEMERINTAH KABUPATEN TEGAL  
CATATAN ATAS LAPORAN KEUANGAN

Untuk tahun-tahun yang berakhir pada tanggal 31 Desember 2022 dan 2021

- 5) Pengurangan Gedung dan Bangunan dari Penghapusan sebesar Rp3.060.379.743,00;
- 6) Pengurangan Gedung dan Bangunan dari ekstrakomptable sebesar Rp224.029.553,00;
- 7) Pengurangan Gedung dan Bangunan dari reklasifikasi ke barang jasa sebesar Rp889.893.381,00.
- 8) Pengurangan Gedung dan Bangunan dari ekstrakomptable karena batas kapitalisasi kebijakan akuntansi sebesar Rp2.572.558.394,00
- 9) Pengurangan Gedung dan Bangunan reklasifikasi Aset Rusak Berat sebesar Rp3.903.242.543,000
- 10) Pengurangan Gedung dan Bangunan Reklasifikasi ke Peralatan dan Mesin Pembangunan Mall Pelayanan Publik sebesar Rp902.149.688,87
- 11) Pengurangan Gedung dan Bangunan Reklasifikasi ke Peralatan dan Mesin Pembangunan Gedung RSUD dr Soeselo sebesar Rp2.720.067.700,00

Sedangkan untuk rincian akun aset tetap Gedung dan Bangunan adalah sebagai berikut :

Tabel 5.108 Gedung dan Bangunan

No	Uraian	2022 (Rp)	2021 (Rp)	KENAIKAN /PENURUNAN	%
1	BANGUNAN GEDUNG TEMPAT KERJA	1.460.421.820.838,50	1.363.648.278.555,50	96.773.542.283,00	7,10
2	BANGUNAN GEDUNG TEMPAT TINGGAL	25.692.292.556,00	27.695.713.299,00	(2.003.420.743,00)	(7,23)
3	CANDI/TUGU PERINGATAN/PRASASTI	12.848.586.347,00	12.675.266.347,00	173.320.000,00	1,37
4	TUGU/TANDA BATAS	39.268.514.486,13	29.720.496.106,00	9.548.018.380,13	32,13
	Jumlah	1.538.231.214.227,63	1.433.739.754.307,50	104.491.459.920,13	7,29

**5.3.1.3.d Jalan, Jembatan, Irigasi dan Jaringan**

Aktiva tetap jalan, jembatan, irigasi dan jaringan milik Pemerintah Daerah Kabupaten Tegal per 31 Desember 2021 dan 2022 masing-masing sebesar Rp2.192.106.994.564,87 dan Rp2.258.245.900.144,87. Adapun rincian penambahan sebesar dan pengurangan aset tetap jalan, jembatan, irigasi dan jaringan pemerintah daerah Kabupaten Tegal adalah sebagai berikut :

- 1) Penambahan Jalan, Jembatan, Irigasi dan Jaringan dari Belanja Modal sebesar Rp125.214.092.930,00;



PEMERINTAH KABUPATEN TEGAL  
CATATAN ATAS LAPORAN KEUANGAN

Untuk tahun-tahun yang berakhir pada tanggal 31 Desember 2022 dan 2021

- 2) Penambahan Jalan, Jembatan, Irigasi dan Jaringan dari Penerimaan Hibah sebesar Rp21.700.000,00;
- 3) Penambahan Jalan, Jembatan, Irigasi dan Jaringan Reklasifikasi antar KIB sebesar Rp994,784.032,00;
- 4) Pengurangan Jalan, Jembatan, Irigasi dan Jaringan dari Penghapusan BMD sebesar Rp643.936.340,00;
- 5) Pengurangan Jalan, Jembatan, Irigasi dan Jaringan dari reklasifikasi ke barang jasa sebesar Rp85.431.000,00.
- 6) Pengurangan Jalan, Jembatan, Irigasi dan Jaringan dari Reklasifikasi Ke aset lainnya sebesar Rp59.362.304.042,00 karena akan dihibahkan. Adapun rincian hibah keluar Jalan, Jembatan, Irigasi dan Jaringan sebagai berikut pada PSDA sebesar Rp24.515.293.859,00, BBWS sebesar Rp31.931.352.527,00, dan pada Pemerintah Desa sebesar Rp2.915.657.656,00. Aset tersebut masih dalam proses hibah.

Sedangkan untuk rincian akun aset tetap jalan, jembatan, irigasi dan jaringan adalah sebagai berikut :

Tabel 5.109 Jalan, Jembatan, Irigasi dan Jaringan

No	Uraian	2022 (Rp)	2021 (Rp)	KENAIKAN /PENURUNAN	%
1	JALAN	1.580.540.693.922,06	1.499.673.457.022,06	80.867.236.900,00	5,39
2	JEMBATAN	195.029.029.293,00	191.189.786.293,00	3.839.243.000,00	2,01
3	BANGUNAN AIR IRIGASI	117.817.463.082,00	108.685.809.447,00	9.131.653.635,00	8,40
4	BANGUNAN PENGAIRAN PASANG SURUT	8.903.870.669,00	21.925.489.857,00	(13.021.619.188,00)	(59,39)
5	BANGUNAN PENGEMBANGAN RAWA DAN POLDER	492.223.000,00	492.223.000,00	-	-
6	BANGUNAN PENGAMAN SUNGAI/PANTAI & PENANGGULANGAN BENCANA ALAM	239.643.659.575,00	221.764.464.615,00	17.879.194.960,00	8,06
7	BANGUNAN PENGEMBANGAN SUMBER AIR DAN AIR TANAH	1.868.326.970,00	4.023.010.970,00	(2.154.684.000,00)	(53,56)
8	BANGUNAN AIR BERSIH/AIR BAKU	12.490.160.481,00	47.978.017.748,00	(35.487.857.267,00)	(73,97)
9	BANGUNAN AIR KOTOR	24.722.223.489,81	23.752.778.829,81	969.444.660,00	4,08
10	INSTALASI AIR BERSIH / AIR BAKU	3.118.206.714,00	4.053.596.714,00	(935.390.000,00)	(23,08)
11	INSTALASI AIR KOTOR	8.665.185.075,00	8.665.185.075,00	-	-
12	INSTALASI PENGOLAHAN SAMPAH	510.091.000,00	495.091.000,00	15.000.000,00	3,03
13	INSTALASI PEMBANGKIT LISTRIK	582.564.200,00	582.564.200,00	-	-



PEMERINTAH KABUPATEN TEGAL  
CATATAN ATAS LAPORAN KEUANGAN  
Untuk tahun-tahun yang berakhir pada tanggal 31 Desember 2022 dan 2021

No	Uraian	2022 (Rp)	2021 (Rp)	KENAIKAN /PENURUNAN	%
14	INSTALASI GARDU LISTRIK	10.200.768.853,00	10.190.614.853,00	10.154.000,00	0,10
15	INSTALASI GAS	910.614.528,00	910.614.528,00	-	-
16	INSTALASI PENGAMAN	172.039.400,00	172.039.400,00	-	-
17	INSTALASI LAIN	48.565.000,00	48.565.000,00	-	-
18	JARINGAN AIR MINUM	87.578.300,00	87.578.300,00	-	-
19	JARINGAN LISTRIK	52.026.023.897,00	46.999.495.017,00	5.026.528.880,00	10,69
20	JARINGAN TELEPON	412.013.298,00	412.013.298,00	-	-
21	JARINGAN GAS	4.599.398,00	4.599.398,00	-	-
Jumlah		2.258.245.900.144,87	2.192.106.994.564,87	66.138.905.580,00	3,02

**5.3.1.3.e Aset Tetap Lainnya**

Aset Tetap Lainnya merupakan aktiva milik Pemerintah Daerah Kabupaten Tegal per 31 Desember 2021 dan 2022 yang masing-masing bernilai Rp141.767.910.119,56 dan Rp134.792.574.292,59. Adapun rincian penambahan dan pengurangan aset tetap lainnya pada pemerintah daerah Kabupaten Tegal adalah sebagai berikut :

- 1) Penambahan Aset Tetap Lainnya dari Belanja Modal sebesar Rp11.460.847.352,00,00;
- 2) Penambahan Aset Tetap Lainnya dari penerimaan Hibah Rp67.059.200,00;
- 3) Pengurangan Aset Tetap Lainnya dari penghapusan sebesar Rp6.756.104.988,01;
- 4) Pengurangan Aset Tetap Lainnya dari reklasifikasi ke barang jasa sebesar Rp10.136.000.104,00.
- 5) Pengurangan Aset Tetap Lainnya dari reklasifikasi ke Aset Lainnya sebesar Rp217.295.200,00
- 6) Pengurangan Aset Tetap Lainnya dari reklasifikasi ke ekstrakomtable sebesar Rp1.393.482.086,96 karena sesuai Peraturan Bupati Tegal tentang Kebijakan Akuntansi Pemerintah Kabupaten Tegal “bahwa tanaman dan hewan dicatat ke dalam aset ekstrakomtable”

Sedangkan untuk rincian akun aset tetap lainnya pada adalah sebagai berikut :



PEMERINTAH KABUPATEN TEGAL  
CATATAN ATAS LAPORAN KEUANGAN  
Untuk tahun-tahun yang berakhir pada tanggal 31 Desember 2022 dan 2021

Tabel 5.110 Jalan, Jembatan, Irigasi dan Jaringan

No	Uraian	2022 (Rp)	2021 (Rp)	KENAIKAN /PENURUNAN	%
1	BAHAN PERPUSTAKAAN TER CETAK	126.249.764.097,59	131.723.069.939,60	(5.473.305.842,01)	(4,16)
2	BAHAN PERPUSTAKAAN TEREKAM DAN BENTUK MIKRO	58.861.209,00	55.561.209,00	3.300.000,00	5,94
3	KARTOGRAFI, NASKAH DAN LUKISAN	443.075.873,00	446.167.373,00	(3.091.500,00)	(0,69)
4	MUSIK	53.120.000,00	53.120.000,00	-	-
5	KARYA GRAFIKA (GRAPHIC MATERIAL)	14.052.999,00	14.052.999,00	-	-
6	BARANG BERCORAK KESENIAN	7.229.798.253,00	7.116.825.783,00	112.972.470,00	1,59
7	ALAT BERCORAK KEBUDAYAAN	735.769.861,00	738.269.861,00	(2.500.000,00)	(0,34)
8	TANDA PENGHARGAAN	8.132.000,00	8.132.000,00	-	-
9	HEWAN PIARAAN	-	829.740.000,00	(829.740.000,00)	(100,00)
10	TERNAK	-	215.860.000,00	(215.860.000,00)	(100,00)
11	IKAN BERSIRIP (PISCES/IKAN BERSIRIP)	-	56.434.037,00	(56.434.037,00)	(100,00)
12	TANAMAN	-	293.381.717,96	(293.381.717,96)	(100,00)
13	ASET TETAP DALAM RENOVASI	-	217.295.200,00	(217.295.200,00)	(100,00)
Jumlah		134.792.574.292,59	141.767.910.119,56	(6.975.335.826,97)	(4,92)

5.3.1.3.f **Konstruksi Dalam Pengerjaan**

Konstruksi Dalam Pengerjaan Adalah berupa kegiatan yang belum dapat diselesaikan pelaksanaannya. Untuk TA 2021 Konstruksi Dalam Pengerjaan adalah sebesar Rp25.544.483.356,00. Untuk TA 2022 Konstruksi Dalam Pengerjaan adalah sebesar Rp15.604.365.777,00 Rincian Konstruksi Dalam Pengerjaan pada tahun 2022 pada perangkat daerah terdiri dari:

Tabel 5.111 Konstruksi Dalam Pengerjaan

No.	OPD (Organisasi Perangkat Daerah)	Tahun 2022	Tahun 2021
1.	Dinas Pendidikan dan Kebudayaan	8.899.893.713,00	0
2.	Dinas Kesehatan	84.100.000,00	84.100.000,00
3.	RSUD dr. Soeselo	867.051.433,00	0
4.	RSUD Suradadi	0	20.725.536.825,00
5.	Dinas Perumahan Rakyat, Kawasan Pemukiman, Tata Ruang dan Pertanahan	4.515.019.531,00	4.515.019.531,00
6.	Badan Pengelolaan Pendapatan Daerah	80.940.000,00	80.940.000,00
7.	Dinas Sosial	15.700.000,00	15.700.000,00
8.	Inspektorat	47.860.000,00	47.680.000,00
9.	Dinas Pemuda, Olahraga dan Pariwisata	0	69.817.000,00
10.	Kecamatan Dukuhturi	0	3.940.000,00
11.	Kecamatan Lebaksiu	0	1.750.000,00
12.	Dinas Perpustakaan dan Kearsipan	1.101.431.100,00	0
Jumlah		15.604.365.777,00	25.474.666.356,00



PEMERINTAH KABUPATEN TEGAL  
CATATAN ATAS LAPORAN KEUANGAN

Untuk tahun-tahun yang berakhir pada tanggal 31 Desember 2022 dan 2021

Penambahan Konstruksi Dalam Pengerjaan sebesar Rp867.051.433,00 pada RSUD dr.Soeselo, sebesar Rp8.899.893.713,00 pada Dinas Pendidikan dan Kebudayaan serta pada Dinas Perpustakaan dan Kearsipan sebesar Rp1.101.431.100,00 .

Pada RSUD dr.Soeselo untuk pembuatan Gedung Gizi dengan Nomor SPK 009/SP/PPK.Gizi/VII/2022 tanggal 15 Juli 2022 dengan Nilai kontrak Rp2.387.800.000,- Adendum 1 Nomor 018/ADD1SP/PPK-GedungGizi/VIII/2022 tanggal 4 Agustus 2022 dan Adendum 2 Nomor 025/ADD2SP/PPK-GedungGizi/XI/2022 tanggal 10 November 2022. Nilai KDP berasal dari pembayaran SP2D Termin 1 Nomor 462/SP2DLS.BJ/11/2022 tanggal 11 November 2022 senilai Rp835.730.000,00 dan biaya penunjang sebesar Rp31.321.433,00. Adapun rincian SP2D penunjang kegiatan pembangunan gedung gizi adalah sebagai berikut :

Tabel 5.112 Biaya Penunjang KDP Gedung Gizi

No.	Nomor SP2D	Tanggal	Jumlah	Keterangan
1.	215/SP2D-GU 11/06 /2022	23/06/2022	855.000,00	Makan minum Rapat
2.	149/SP2D-GU 8/05/2022	31/05/2022	750.000,00	Makan minum Rapat
3.	263/SP2D GU 15/07/2022	26/07/2022	1.101.000,00	Makan minum Rapat
4.	280/SP2D-GU 16/08/2022	04/08/2022	7.267.933,00	Biaya perjalanan dinas
5.	319/SP2D GU 24/10/2022	24/10/2022	3.690.000,00	Honorarium Pokja
6.	496/SP2D GU 30/11/2022	24/11/2022	875.000,00	Biaya perjalanan dinas
7.	692/SP2D GUNIHIL/12/2022	31/12/2022	16.782.500,00	Honorarium
Jumlah			<b>Rp31.321.433,00</b>	

Sedangkan pada Dinas Pendidikan dan Kebudayaan untuk rehab gedung di Sekolah Dasar Negeri sebesar Rp8.892.443.713,00 dengan rincian pada lampiran 5.12

Untuk Konstruksi Dalam Pengerjaan pada Dinas Perpustakaan dan Kearsipan sebesar Rp1.101.431.100,00 pembangunan gedung layanan perpustakaan dari Dana Alokasi Khusus dengan Nilai kontrak Rp. 2.403.360.000 (Dua milyar empat ratus tiga juta tiga ratus enam puluh ribu rupiah) Nomor Kontrak 553.26/19/486/2022 tanggal 12 Juli 2022 dengan penyedia CV. CITRA BERSAMA. Adapun rincian SP2D DAK (Dana Alokasi Khusus) kegiatan pembangunan gedung perpustakaan antara lain sebagai berikut :





PEMERINTAH KABUPATEN TEGAL  
CATATAN ATAS LAPORAN KEUANGAN  
Untuk tahun-tahun yang berakhir pada tanggal 31 Desember 2022 dan 2021

Tabel 5.113 Rincian SP2D Gedung perpustakaan

No.	SP2D	Tanggal	Nilai	Keterangan
1.	2794/LS-BJ/2022	3 Agustus 2022	548.340.000,00	Uang Muka
2.	0317/LS-BJ/2022	6 September 2022	7.125.000,00	BOP DAK
3.	0333/GU/2022	14 September 2022	15.573.100,00	BOP DAK
4.	SP2D 4074/LS-BJ/2022	18 Oktober 2022	463.755.000,00	Termin I
5.	5688/LS-BJ/2022	22 Desember 2022	96.000.000,00	Konsultan Pengawas
6.	8472/LS-BJ/2022	31 Desember 2022	381.893.000,00	Putus Kontrak/Progres Final
Jumlah			1.512.686.100,00	

Ada pengurangan dari nilai pembayaran sebesar Rp411.255.000,00 pengembalian uang muka dari CV.CITRA BERSAMA karena pekerjaan tidak selesai sehingga dilakukan pemutusan kontrak.

Pengurangan Konstruksi Dalam Pengerjaan pada tahun 2022 sebesar Rp20.474.567.740,00 pada RSUD Suradadi karena pekerjaan sudah selesai dan Gedung sudah dapat digunakan untuk aktivitas pelayanan kesehatan sehingga dereklasifikasi menjadi gedung dan bangunan. Adapun kontrak tersebut dengan rincian sebagaimana berikut:

RSUD Suradadi berupa Belanja Pengembangan Gedung ICU, PICU, NICU senilai Rp20.474.567.740,00. Adapun rincian pembayaran kontraknya adalah sebagai berikut :

- 1) Pembayaran kontrak Nomor 050/11/PPK/MKGDGICU/II/2021 tanggal 2 Februari 2021 dengan SP2D Nomor 0914/LS-BJ/2021 tanggal 14 Juli 2021 senilai Rp131.505.000,00;
- 2) Pembayaran kontrak Nomor 050/11/PPK/MKGDGICU/II/2021 tanggal 2 Februari 2021 dengan SP2D Nomor 3184/LS-BJ/2021 senilai Rp190.243.900,00;
- 3) Pembayaran kontrak Nomor 050/08/PPK/PG-ICU/VI/2021 tanggal 14 Juni 2021 dengan pembayaran terbagi kedalam 5 SP2D diantaranya Uang Muka dengan SP2D Nomor



PEMERINTAH KABUPATEN TEGAL  
CATATAN ATAS LAPORAN KEUANGAN

Untuk tahun-tahun yang berakhir pada tanggal 31 Desember 2022 dan 2021

- 0984/LS-BJ/2021 tanggal 27 Juli 2021 senilai Rp4.638.163.139,00;
- 4) Pembayaran kontrak Nomor 050/08/PPK/PG-ICU/VI/2021 tanggal 14 Juni 2021 dengan SP2D termin Nomor 2059/LS-BJ/2021 tanggal 19 Oktober 2021 senilai Rp3.710.530.511,00;
  - 5) Pembayaran kontrak Nomor 050/08/PPK/PG-ICU/VI/2021 tanggal 14 Juni 2021 dengan SP2D termin Nomor 2480/LS-BJ/2021 tanggal 22 November 2021 senilai Rp3.710.530.511,00;
  - 6) Pembayaran kontrak Nomor 050/08/PPK/PG-ICU/VI/2021 tanggal 14 Juni 2021 dengan SP2D termin Nomor 3003/LS-BJ/2021 tanggal 15 Desember 2021 senilai Rp5.565.795.768,00;
  - 7) Pembayaran kontrak Nomor 050/08/PPK/PG-ICU/VI/2021 tanggal 14 Juni 2021 dengan SP2D termin Nomor 4106/LS-BJ/2021 tanggal 31 Desember 2021 senilai 2.527.798.911,00;

**5.3.1.3.g Akumulasi Penyusutan Aset Tetap**

Akumulasi Penyusutan per 31 Desember 2022 adalah sebesar (Rp2.222.285.762.540,74) dan pada tahun 2021 adalah sebesar (Rp2.402.266.725.046,18) Adapaun rincian akumulasi penyusutan pada masing-masing organisasi perangkat daerah adalah sebagai berikut : Adapaun rincian akumulasi penyusutan pada masing-masing organisasi perangkat daerah disajikan dalam lampiran 5.5.

**5.3.1.4. Dana Cadangan**

Saldo Dana Cadangan per 31 Desember 2022 adalah sebesar Rp30.127.397.259,00. Dana Cadangan disimpan pada rekening Bank Jateng nomor 1035015970 an DANA CADANGAN PEMILU KAB TEGAL. Dana cadangan dibentuk dalam rangka persiapan dan pelaksanaan pemilihan Bupati dan Wakil Bupati yang akan diselenggarakan Tahun 2024 sesuai dengan Peraturan Daerah Kabupaten Tegal Nomor 11 Tahun 2021 tentang Pembentukan Dana Cadangan Pemilihan Bupati dan Wakil Bupati Tegal Tahun 2024.

**5.3.1.5. Aset Lainnya**

Akun ini menggambarkan aset yang dimiliki oleh Pemerintah Kabupaten Tegal berupa Tuntutan Ganti Rugi, Kemitraan dengan Pihak Ketiga, Aset Tak Berwujud dan Aset yang tidak dapat digolongkan ke dalam klasifikasi Aset Tetap per 31 Desember 2022 sebesar



PEMERINTAH KABUPATEN TEGAL  
CATATAN ATAS LAPORAN KEUANGAN

Untuk tahun-tahun yang berakhir pada tanggal 31 Desember 2022 dan 2021

Rp175.591.958.560,42 dan per 31 Desember 2021 sebesar  
Rp164.322.694.503,42 dengan rincian disajikan dalam tabel berikut:

Tabel 5.114 Aset Lainnya

Uraian		2022 (Rp)	2021 (Rp)
a.	Tagihan Jangka Panjang	257.446.839,00	267.446.839,00
b.	Kemitraan dengan Pihak Ketiga	40.023.502.866,00	39.135.265.506,00
c.	Aset Tak Berwujud	3.344.930.675,00	3.153.360.657,00
d.	Amortisasi Aset Tak Berwujud	(2.687.140.541,25)	(2.600.541.047,25)
e.	Aset Lain-lain	219.021.382.653,43	174.781.196.868,67
f.	Akumulasi Penyusutan Aset Lain-lain	(80.252.479.151,76)	(50.414.034.320,00)
Jumlah		179.707.643.340,42	164.322.694.503,42

5.3.1.5.a Tagihan Jangka Panjang

Tagihan Jangka Panjang merupakan Tuntutan Ganti Rugi yang merupakan pengakuan piutang TP/TGR atas kerugian daerah karena hilangnya aset daerah. Saldo per 31 Desember 2022 sebesar Rp257.446.839,00 dan per 31 Desember 2021 sebesar Rp267.446.839,00 dengan rincian disajikan dalam tabel berikut:

Tabel 5.115 Tagihan Jangka Panjang

No.	Uraian	Tahun 2022	Tahun 2021
		(Rp)	(Rp)
1	Pengakuan Piutang TP/TGR atas hilangnya aset daerah Atas nama Ir. Khaerudin sesuai LHP Bawasda No. 356/619.c tanggal 31-12-2005 dan surat Bupati No. 951/0583/2009 Tentang Pemberitahuan Kerugian Daerah	6.250.000,00	6.250.000,00
2	Pengakuan Piutang TP/TGR atas hilangnya aset daerah Atas nama Waryono sesuai LHP Bawasda No. 356/398 tanggal 01-12-2008 dan surat Bupati No. 951/0520/2009 Tentang Pemberitahuan Kerugian Daerah	-	10.000.000,00
3	Pengakuan Piutang TP/TGR atas hilangnya aset daerah Atas nama Saefudin sesuai LHP Bawasda No. 356/303/2008 tanggal 31-10-2008 dan surat Bupati No. 951/0518/2009 Tentang Pemberitahuan Kerugian Daerah	2.505.000,00	2.505.000,00
4	Pengakuan Piutang TP/TGR atas hilangnya aset daerah Atas nama Drs. Ali Murtado sesuai LHP Bawasda No. 356/619.c tanggal 31-12-2005 dan surat Bupati No. 951/0519/2009 Tentang Pemberitahuan Kerugian Daerah	6.250.000,00	6.250.000,00
5	Pengakuan Piutang TP/TGR atas hilangnya aset daerah Atas nama Nursidik sesuai LHP Bawasda No. 356/619.d tanggal 31-12-2005 dan surat Bupati No. 951/0522/2009 Tentang Pemberitahuan Kerugian Daerah	6.250.000,00	6.250.000,00
6	Pengakuan Piutang TP/TGR atas hilangnya aset daerah Atas nama Abdul Fatah, SIP sesuai LHP Inspektorat No 356/503 tanggal 6 Juli 2010 dan surat Bupati No. 951/2084/2010 tanggal 4 Oktober 2010 Tentang Pemberitahuan Kerugian Daerah	6.300.000,00	6.300.000,00
7	Pengakuan Piutang TP/TGR atas hilangnya aset daerah Atas nama Hariyanto, A.Md sesuai LHP Inspektorat No 356/288/2011 tanggal 31 Maret 2011 dan surat Bupati No. 951/2714/2011 tanggal 10 Juni 2011 Tentang Pemberitahuan Kerugian Daerah	10.300.000,00	10.300.000,00
8	Pengakuan Piutang TP/TGR atas hilangnya aset daerah Atas nama Fajar Rokhwidi, SIP sesuai LHP Inspektorat No	104.000.000,00	104.000.000,00



PEMERINTAH KABUPATEN TEGAL  
CATATAN ATAS LAPORAN KEUANGAN

Untuk tahun-tahun yang berakhir pada tanggal 31 Desember 2022 dan 2021

No.	Uraian	Tahun 2022	Tahun 2021
		(Rp)	(Rp)
	356/040/2011 tanggal 9 Januari 2011 dan surat Bupati No. 951/2688/2011 tanggal 8 Juni 2011 Tentang Pemberitahuan Kerugian Daerah		
9	Pengakuan Piutang TP/TGR atas hilangnya aset daerah atas nama Imam Abadi Soebedjo	8.600.000,00	8.600.000,00
10	Pengakuan Piutang TP/TGR atas hilangnya aset daerah Atas nama Ir. Astono sesuai LHP Inspektorat No 356/15/264/2015 tanggal 6 Februari 2015 dan surat Bupati No. 721/2015 tanggal 3 Desember 2015 Tentang Pemberitahuan Kerugian Daerah	22.291.839,00	22.291.839,00
11	Pengakuan Piutang TP/TGR atas hilangnya aset daerah Atas nama Drs. Nurholis Sail	27.900.000,00	27.900.000,00
12	Pengakuan Piutang TP/TGR atas hilangnya aset daerah Atas nama Nuridin sesuai LHP Inspektorat No 356/15/420/2012 tanggal 13 Februari 2015 dan surat Bupati No. 720/2015 tanggal 2 Desember 2015 Tentang Pemberitahuan Kerugian Daerah	8.200.000,00	8.200.000,00
13	Pengakuan Piutang TP/TGR atas hilangnya aset daerah an Ir Toto Subandrio sesuai Surat Keputusan Pembebanan Penggantian kerugian Daerah Sementara (SKPPKS) nomor 030/1931 tahun 2020	14.500.000,00	14.500.000,00
14	Pengakuan Piutang atas hilangnya aset daerah an Komsari, SIP sesuai Surat keputusan Pembebanan Penggantian Kerugian Daerah Sementara (SKPPKS) Nomor 030/25/1112/ tahun 2019	17.000.000,00	17.000.000,00
15	Pengakuan Piutang atas hilangnya aset daerah an Taryono sesuai Surat Bupati Tegal Nomor 951/12/1099 tanggal 10 Maret 2016 perihal pemberitauna kerugian daerah keputusan Pembebanan Penggantian Kerugian Daerah Sementara (SKPPKS) Nomor 030/25/1112/ tahun 2019	17.100.000,00	17.100.000,00
<b>Jumlah</b>		<b>257.446.839,00</b>	<b>267.446.839,00</b>

### 5.3.1.5.b Kemitraan dengan Pihak Ketiga

Kemitraan dengan Pihak Ketiga merupakan kerjasama antara Pemerintah Kabupaten Tegal dengan pihak ketiga dalam rangka pembangunan suatu area yang akan dimanfaatkan dan dikelola bersama selama jangka waktu tertentu. Aset kemitraan dengan pihak ketiga dicatat sebesar nilai investasi yang disertakan Pemerintah Kabupaten Tegal di dalam perjanjian kerjasama. Saldo per 31 Desember 2022 yaitu sebesar Rp40.023.502.866,00 dan saldo per 31 Desember 2021 sebesar Rp39.135.265.506,00. Adapun rinciannya disajikan dalam tabel berikut:

Tabel 5.116 Kemitraan dengan Pihak Ketiga

No.	Uraian	2022(Rp)	2021 (Rp)
1)	Pembangunan Pasar Trayeman	594.342.025,00	594.342.025,00
2)	Pembangunan Pusat Perdagangan dan Rekreasi Slawi	6.295.750.000,00	6.295.750.000,00
3)	Pembangunan LIK Takaru	300.000.000,00	300.000.000,00
4)	Kerjasama Pemanfaatan Aset Tetap	32.833.412.861,00	31.945.173.481,00
<b>Jumlah</b>		<b>40.023.502.866,00</b>	<b>39.135.265.506,00</b>



### 1) Pembangunan Pasar Trayeman

Merupakan kerjasama antara Pemerintah Kabupaten Tegal dengan PT Karsa Bayu Bangun Persada melalui Perjanjian Nomor 051/03819/1993 tanggal 1 Agustus 1993. Masa Perjanjian kerjasama selama 25 tahun. Terdapat beberapa addendum yang salah satunya menyatakan bahwa perjanjian ini berakhir pada tahun 2023. Penyertaan Pemerintah Daerah berupa tanah seluas 10.000m<sup>2</sup> yang berada dalam HPL Nomor 1 Desa Trayeman seluas 15.000 m<sup>2</sup> sesuai dengan Keputusan Kepala BPN Nomor 11/HPL/BPN/94 dengan nilai Rp562.500.000,00 dan Hak Pengelolaan HPL senilai Rp31.842.025,00 sehingga penyertaan Pemda sebesar Rp594.342.025,00. Penyertaan PT Karsa Bayu Bangun Persada sebesar biaya pembangunan kios Pasar Trayeman beserta fasilitas pendukungnya senilai Rp2.811.148.364,00 dan tanah yang terletak di Desa Trayeman seluas 12.390 m<sup>2</sup> senilai Rp74.340.500,00 sehingga total penyertaan PT Karsa Bayu Bangun Persada adalah Rp2.885.488.864,00.

Perjanjian kerjasama ini telah disetujui oleh Menteri Dalam Negeri dengan Surat Keputusan Nomor 511.234-170 tanggal 8 Maret 1994.

Addendum perjanjian dilakukan tanggal 16 Pebruari 2002 dengan Perjanjian Nomor 573/0669/2002. Perubahan dilakukan pada Pasal 1 dan Pasal 7 yang mengubah nilai penyertaan PT Karsa Bayu Bangun Persada menjadi Rp3.103.468.864,00. Addendum ini telah mendapat persetujuan DPRD dengan Surat Keputusan Nomor 4 Tahun 2002.

Pada tanggal 19 Agustus 2009 terjadi kebakaran di los pasar Trayeman, agar pasar tersebut dapat digunakan maka dilakukan kegiatan tanggap darurat melalui Belanja Tidak Terduga TA 2009 senilai Rp702.665.000,00 kemudian dilakukan pembangunan kembali dari TA 2010 sampai dengan TA 2012 senilai Rp12.080.000.000,00.

### 2) Pembangunan Pusat Perdagangan dan Rekreasi Slawi

Merupakan kerjasama antara Pemerintah Kabupaten Tegal dengan PT Karsa Bayu Bangun Persada melalui Perjanjian Nomor 573/05296/2000,tanggal 19 Oktober 2000. Perjanjian kerjasama selama 30 tahun atau berakhir pada tahun 2030. Penyertaan Pemerintah Daerah berupa tanah seluas 16.618 m<sup>2</sup>yang berada dalam HPL Nomor 1/1997 sesuai Keputusan Kepala BPN Nomor 6/HPL/BPN/97 dengan nilai Rp6.231.750.000,00 dan nilai dari



PEMERINTAH KABUPATEN TEGAL  
CATATAN ATAS LAPORAN KEUANGAN

Untuk tahun-tahun yang berakhir pada tanggal 31 Desember 2022 dan 2021

HPL sebesar Rp64.000.000,00, sehingga penyertaan Pemda sebesar Rp6.295.750.000,00. Penyertaan PT Karsa Bayu Bangun Persada sebesar biaya pembangunan pusat perdagangan dan rekreasi beserta fasilitas pendukungnya senilai Rp12.900.001.000,00. Perjanjian kerjasama ini telah mendapat persetujuan DPRD dengan Keputusan Nomor 09/DPRD/IX/2000.

Addendum pertama dilakukan tanggal 16 Pebruari 2002 dengan Perjanjian Nomor 573/0670/2002. Perubahan dilakukan pada Pasal 1, Pasal 3, Pasal 6 dan Pasal 7, yang mengubah nilai penyertaan PT Karsa Bayu Bangun Persada menjadi Rp17.593.551.000,00. Addendum ini telah mendapat persetujuan DPRD dengan Keputusan Nomor 4 Tahun 2002.

Addendum kedua dilakukan tanggal 14 Oktober 2002 dengan Perjanjian Nomor 573/05528/2002. Perubahan dilakukan pada Pasal 1, Pasal 3, Pasal 6 dan Pasal 7 addendum pertama yang mengubah nilai penyertaan PT Karsa Bayu Bangun Persada menjadi Rp17.595.717.000,00.

### 3) Pembangunan LIK Takaru

Merupakan kerjasama antara Pemerintah Kabupaten Tegal dengan PT Karsa Bayu Bangun Persada melalui Perjanjian Nomor 573/02405/2002, tanggal 6 Juni 2002. Perjanjian Kerjasama selama 30 tahun atau berakhir pada tahun 2032. Penyertaan Pemerintah Daerah berupa tanah seluas 2000 m<sup>2</sup> yang berada dalam HPL Nomor 2 Dampyak sesuai Keputusan Kepala BPN Nomor 10/HPL/BPN/2003 dengan luas tanah 90.600 m<sup>2</sup> dengan nilai Rp300.000.000,00, sementara penyertaan PT Karsa Bayu Bangun Persada sebesar biaya pembangunan LIK Takaru beserta fasilitas pendukungnya senilai Rp2.101.847.500,00. Perjanjian kerjasama telah mendapat persetujuan DPRD dengan Keputusan Nomor 12 Tahun 2002.

Addendum dilakukan tanggal 4 Oktober 2002 dengan Perjanjian Nomor 573/05531/2002. Perubahan dilakukan pada Pasal 1, Pasal 3, Pasal 6 dan Pasal 7, yang mengubah nilai penyertaan PT Karsa Bayu Bangun Persada menjadi Rp2.134.847.500,00.

Pada Dinas Perindustrian dan Tenaga Kerja juga terdapat pemanfaatan pada tanah LIK yang belum dicatat sebagai berikut:

a) Kronologis Kios PT. KBBP

Setelah terbangun gedung produksi IKM di dalam LIK Takaru, kemudian dibutuhkan sarana sebagai pusat pemasaran produk unggulan, sebagaimana tertuang dalam dasar (3) perjanjian kerjasama antara Pemda Kab. Tegal dengan PT. Karsa Bayu Bangun Perkasa No. 573/02405/2002, dimana



PEMERINTAH KABUPATEN TEGAL  
CATATAN ATAS LAPORAN KEUANGAN

Untuk tahun-tahun yang berakhir pada tanggal 31 Desember 2022 dan 2021

- Pemda Kab. Tegal menyertakan modal berupa tanah seluas 2.000 m<sup>2</sup> dengan penyertaan sebesar Rp. 300.000.000,- sebagaimana tertuang dalam perjanjian dimaksud pasal (6).
- b) Kronologis Bangunan Blok A01 dan A02  
Setelah PT. Dwitunggal selesai membangun 20 gedung produksi tipe C, kemudian PT. Matahari SS mengajukan permohonan untuk dapat bergabung kedalam LIK Takaru. Atas kebutuhan gedung Matahari SS tersebut, maka dibangunlah 2 gedung tipe A01 dan A02 dengan luas tanah 1.800 m<sup>2</sup>.
  - c) Kronologis Bangunan Blok B03 dan A03  
Seiring perkembangan waktu PT. Matahari SS kembali mengajukan permohonan ijin pembangunan gedung produksi yang pada akhirnya sekita tahun 1997 dibangunlah gedung produksi pada blok A03 dan B03 dengan luas tanah 1.500 m<sup>2</sup>.
  - d) 40 bangunan tipe C yaitu C01 dan C40 sampai sekarang belum ditemukan dokumen pendukung atas kepemilikan bangunan yang dimaksud.
  - e) Bangunan B01 dan B02 dibangun sekitar akhir tahun 1987 (tanpa dokumen).
  - f) Bangunan pada blok A06, B06, C41 sampai dengan blok C48 merupakan bangunan yang dibangun diatas tahun 2000.

**4) Kerjasama Pemanfaatan Aset Tetap**

Saldo aset tetap pemerintah kabupaten Tegal yang dimanfaatkan oleh pihak lain per 31 Desember 2022 adalah sebesar Rp32.833.412.861,00 dengan rincian disajikan dalam tabel berikut:

Tabel 5.117 Kerjasama Pemanfaatan Aset Tetap

No.	Nama Organisasi Perangkat Daerah	Saldo	Akumulasi Penyusutan Aset Lain-lain yang dimanfaatkan
		2022	
1	Kantor Kesatuan Bangsa, Politik Dalam Negeri dan Perlindungan Masyarakat	92.534.000,00	92.534.000,00
2	Sekretariat Daerah	235.861.125,00	235.861.125,00
3	Kecamatan Kramat	828.358.500,00	
4	Kecamatan Slawi	26.431.825.000,00	
5	Badan Pengelolaan Keuangan dan Aset Daerah (BPKAD)	4.260.531.524,00	2.153.149.080,00
6	Dinas Sosial	984.300.692,00	580.387.921,00
<b>Jumlah</b>		<b>32.833.412.861,00</b>	<b>3.061.932.126,00</b>

Adapun rincian Aset dalam kerjasama pemanfaatan pada perangkat daerah adalah sebagai berikut :



PEMERINTAH KABUPATEN TEGAL  
CATATAN ATAS LAPORAN KEUANGAN  
Untuk tahun-tahun yang berakhir pada tanggal 31 Desember 2022 dan 2021

Tabel 5.118 Rincian Kerjasama Pemanfaatan

No.	Perangkat Daerah	Rincian Aset	Nominal
1.	Badan Kesatuan Bangsa, Politik Dalam Negeri dan Perlindungan Masyarakat (pinjam pakai oleh KODIM)	PorTabel Generating Set	5.432.000,00
		Sepeda Motor	46.125.000,00
		Perahu Karet (Alat Angkutan Apung Tak Bermotor Khusus)	100.000,00
		P.C Unit	18.928.000,00
		Lap Top	17.021.000,00
		Audio Amplifier	4.928.000,00
2.	Sekretariat Daerah	Station Wagon	235.861.125,00
3.	Kecamatan Kramat	Tanah	828.358.500,00
4.	Kecamatan Slawi	Tanah	26.431.825.000,00
5.	Badan Pengelolaan Keuangan dan Aset Daerah (BPKAD)	Station Wagon	3.708.778.124,00
		Sedan	222.101.400,00
		Sepeda Motor	329.652.000,00
6.	Dinas Sosial	Sepeda Motor	356.737.192,00
		Handphone	627.563.500,00
<b>Jumlah</b>			<b>32.833.412.861,00</b>

### 5.3.1.5.c Aset Tak Berwujud

Aset tak berwujud pada pemerintah Kabupaten Tegal adalah berupa software dengan masa manfaat terbatas sehingga dilakukan amortisasi. Amortisasi Aset Tak Berwujud dilakukan dengan Metode Garis Lurus. Untuk Software yang mengalami pengembangan aplikasi dan telah memenuhi kriteria kapitalisasi sebagaimana diatur dalam Peraturan Bupati tentang Kebijakan Akuntansi Aset Tak Berwujud, maka pengeluarannya akan dicatat sebagai kapitalisasi. Aset Tak berwujud pada tahun 2022 sebesar Rp3.344.930.675,00 sedangkan pada tahun 2021 sebesar Rp3.153.360.657,00 terjadi penambahan aset tak berwujud sebesar Rp281.540.200,00. Penambahan Aset Tak





PEMERINTAH KABUPATEN TEGAL  
CATATAN ATAS LAPORAN KEUANGAN

Untuk tahun-tahun yang berakhir pada tanggal 31 Desember 2022 dan 2021

berwujud tersebut ada pada Dinas Komunikasi dan Informasi sebesar Rp59.296.200,00, Dinas Perdagangan, Koperasi, Usaha Kecil dan Menengah sebesar Rp4.000.000,00, RSUD dr Soeselo Slawi sebesar Rp159.840.000,00, RSUD Suradadi sebesar Rp18.000.000,00 dan Badan Perencanaan Pembangunan Daerah Dan Penelitian Pengembangan sebesar Rp40.404.000,00.

Adapun rincian Aset Tak Berwujud yang terdapat pada Organisasi Perangkat Daerah Kabupaten Tegal disajikan dalam tabel berikut:

Tabel 5.119 Aset Tak Berwujud

No.	Nama Organisasi Perangkat Daerah	SALDO	
		2022	2021
1.	Dinas Kesehatan	54.967.000,00	54.967.000,00
2.	RSUD Dr.Soeselo	1.964.204.978,00	1.804.364.978,00
3.	RSUD Suradadi	202.622.000,00	184.622.000,00
4.	Satuan Polisi Pamong Praja	-	3.399.000,00
5.	Dinas Perhubungan	84.201.435,00	84.201.435,00
6.	Dinas Kearsipan dan Perpustakaan	1.485.000,00	1.485.000,00
7.	Dinas Perinaker	-	40.700.000,00
8..	Inspektorat	71.337.550,00	106.667.550,00
9.	Badan Kepegawaian, Pendidikan dan Pelatihan Daerah	384.523.112,00	384.523.112,00
10	Dinas Kependudukan dan Pencatatan Sipil	70.686.000,00	70.686.000,00
11.	Dinas Komunikasi dan Informasi	466.499.600,00	407.203.400,00
12.	Kecamatan Dukuhwaru	-	10.541.182,00
13.	Dinas Perdagangan, Koperasi, Usaha Kecil dan Menengah	4.000.000,00	-
14.	Badan Perencanaan Pembangunan Daerah Dan Penelitian Pengembangan	40.404.000,00	-
<b>Jumlah</b>		<b>3.344.930.675,00</b>	<b>3.153.360.657,00</b>

#### 5.3.1.5.d Akumulasi Amortisasi Aset Tak Berwujud

Saldo Akumulasi Amortisasi Aset Tak Berwujud Tahun 2021 adalah sebesar Rp2.600.541.047,25 dan saldo tahun 2022 adalah sebesar Rp2.764.300.428,25. Adapun rincian Akumulasi Amortisasi aset Tak Berwujud dapat dilihat dalam tabel berikut:



PEMERINTAH KABUPATEN TEGAL  
CATATAN ATAS LAPORAN KEUANGAN  
Untuk tahun-tahun yang berakhir pada tanggal 31 Desember 2022 dan 2021

Tabel 5.120 Amortisasi Aset Tak Berwujud

No.	Nama Organisasi Perangkat Daerah	SALDO	
		2022	2021
1.	Dinas Kesehatan	54.967.000,00	54.967.000,00
2.	RSUD Dr.Soeselo	1.746.940.378,00	1.693.193.378,00
3.	RSUD Suradadi	189.122.000,00	184.622.000,00
4.	Satuan Polisi Pamong Praja		3.399.000,00
5.	Dinas Perhubungan	63.151.076,25	56.413.576,25
6.	Dinas Kearsipan dan Perpustakaan	1.113.750,00	742.500,00
7.	Dinas Perinaker		30.525.000,00
8..	Inspektorat	71.337.550,00	106.667.550,00
9.	Badan Kepegawaian, Pendidikan dan Pelatihan Daerah	372.732.487,00	360.941.862,00
10	Dinas Kependudukan dan Pencatatan Sipil	44.305.250,00	26.633.750,00
11.	Dinas Komunikasi dan Informasi	132.370.050,00	77.164.840,00
12.	Kecamatan Dukuhwaru		5.270.591,00
13.	Dinas Perdagangan, Koperasi, Usaha Kecil dan Menengah	1.000.000,00	
14.	Badan Perencanaan Pembangunan Daerah Dan Penelitian Pengembangan	10.101.000,00	
	<b>Jumlah</b>	<b>2.687.140.541,25</b>	<b>2.600.541.047,25</b>

#### 5.3.1.5.e Aset lain-lain

Saldo aset lain-lain per 31 Desember 2022 sebesar Rp219.021.381.653,43 dan per 31 Desember 2021 sebesar Rp174.781.196.868,67. Aset Lain-lain berupa aset Rusak Berat, Aset Tetap yang Tidak Digunakan Dalam Operasional Pemerintah, Aset Lain-lainnya dan Dana *Transfer Treasury Deposit Facility* (TDF) dengan rician sebagai berikut:

- Aset Lain- lain rusak berat merupakan reklasifikasi dari aset tetap karena aset tetap tersebut dalam kondisi rusak berat sehingga akan diusulkan penghapusan. Saldo aset rusak berat per 31 Desember 2022 sebesar Rp151.615.464.112,43 dan per 31 Desember 2021 sebesar Rp174.772.980.268,67. Adapun rincian Aset rusak berat dapat dilihat dalam lampiran 5.6
- Aset Tetap yang Tidak Digunakan Dalam Operasional Pemerintah merupakan aset akan dihibahkan ke Instansi Vertikal, Pemerintah Desa, BBWS, dan PSDA berupa gedung bangunan dan Jalan irigasi jaringan. Saldo per 31 Desember 2022 sebesar Rp63.130.896.585,00
- Aset lain-lain lainnya merupakan tuntutan bendahara kecamatan Kramat atas Utang PFK belanja TA 2022 yang belum dipenuhi



PEMERINTAH KABUPATEN TEGAL  
CATATAN ATAS LAPORAN KEUANGAN

Untuk tahun-tahun yang berakhir pada tanggal 31 Desember 2022 dan 2021

karena bendahara sudah pensiun tetapi belum ada SKTJM sebesar Rp8.216.600,00.

- d) Dana Transfer *Treasury Deposit Facility* (TDF) merupakan penyaluran transfer ke daerah yang berupa dana bagi hasil dan/atau dana alokasi umum yang dilakukan dalam bentuk nontunai. Saldo TDF per 31 Desember 2022 sebesar Rp4.266.805.356,00.

#### 5.3.1.5.f Akumulasi Penyusutan Aset lain-lain

Saldo Akumulasi Penyusutan Aset lain-lain per 31 Desember 2022 sebesar Rp80.252.479.151,76 dan Per 31 Desember 2021 sebesar Rp50.414.034.320,00. Saldo akumulasi Penyusutan Aset Lain-lain Tahun 2022 sebesar Rp80.252.479.151,76 terdiri dari Akumulasi penyusutan aset pemanfaatan sebesar Rp3.061.932.126,00, akumulasi penyusutan aset tetap yang digunakan operasional pemerintah sebesar Rp18.761.774.403,00 dan akumulasi penyusutan aset lain-lain rusak berat sebesar Rp58.428.872.622,76. Rincian Akumulasi Penyusutan aset Rusak Berat disajikan dalam lampiran 5.7

### 5.3.2. Kewajiban

#### 5.3.2.1 Kewajiban Jangka Pendek

Akun ini menggambarkan jumlah kewajiban daerah yang akan jatuh tempo kurang dari satu tahun sejak tanggal 31 Desember 2022 sebesar Rp38.174.333.684,34 dan 2021 sebesar Rp42.853.499.527,00 dengan rincian disajikan dalam tabel berikut:

Tabel 5.121 Kewajiban Jangka Pendek

No	Uraian	2022 (Rp.)	2021(Rp.)
1	Utang Perhitungan Pihak Ketiga (PFK)	68.095.170,00	52.658.045,00
2	Pendapatan Diterima Dimuka	5.186.868.978,34	4.416.832.407,00
3	Utang Beban	32.919.369.536,00	38.384.009.075,00
Jumlah		38.174.333.684,34	42.853.499.527,00

#### 5.3.2.1.a Utang PFK

Merupakan saldo pajak yang telah dipotong/dipungut oleh bendahara namun belum disetorkan per 31 Desember 2022 sebesar Rp68.095.170,00 dan per 31 Desember 2021 sebesar Rp52.658.045,00 dengan rincian sebagai berikut:

Tabel 5.122 Utang PFK

No	Utang PFK	2022 (Rp.)	2021(Rp.)
1	Belanja GU Kec. Kramat 2019	8.216.600,00	8.216.600,00
2	Belanja BOS SD	32.913.983,00	35.690.600,00
3	Belanja BOS SMP	8.297.746,00	8.750.845,00
4	Belanja BLUD RSUD Suradadi	26.268.474,00	0
Jumlah		68.095.170,00	52.658.045,00



### 5.3.2.1.b Pendapatan Diterima Dimuka

Pendapatan Diterima dimuka merupakan Saldo pendapatan Diterima Dimuka yang berasal dari pembayaran pihak ketiga yang pada 31 Desember 2022 belum digunakan pemanfaatannya sebesar Rp5.186.868.978,34, dengan rincian disajikan dalam tabel berikut:

Tabel 5.123 Pendapatan Diterima Dimuka

No.	Uraian	2022 (Rp.)	2021 (Rp.)
1	Pajak Reklame	1.170.845.092,00	833.520.752,00
2	Retribusi Pemakaian Kekayaan Daerah	2.742.971.371,67	2.049.978.322,00
3	Lain-lain PAD	1.273.052.514,67	1.533.333.333,00
Jumlah		5.186.868.978,34	4.416.832.407,00

#### 1) Pajak Reklame

Pendapatan Diterima Dimuka per 31 Desember 2022 yang berasal dari Pajak Reklame sebesar Rp1.170.845.092,00 dan saldo per 31 Desember 2021 sebesar Rp833.520.752,00 yang berada pada Badan Pengelolaan Pendapatan Daerah Kabupaten Tegal.

#### 2) Retribusi Pemakaian Kekayaan Daerah

Pendapatan Diterima Dimuka per 31 Desember 2022 yang berasal dari Retribusi Pemakaian Kekayaan Daerah sebesar Rp2.742.971.371,67 dan TA 2021 sebesar Rp2.049.978.322,00 dengan rincian disajikan dalam tabel berikut:

Tabel 5.124 Retribusi Pemakaian Kekayaan Daerah

No.	Uraian	2022 (Rp.)	2021 (Rp.)
1	Dinas Perhubungan	821.666.667,00	60.000.000,00
2	Dinas Kelautan Perikanan dan Peternakan	26.673.000,00	29.360.000,00
3	Dinas Pariwisata Pemuda dan Olahraga	1.624.537.517,00	1.725.458.367,00
4	Kecamatan Slawi	96.585.000,00	95.858.400,00
5	Kecamatan Kramat	24.991.688,00	22.650.469,00
6	Dinas Perdagangan, Koperasi dan UKM		16.650.000,00
7	Dinas Pertanian dan Ketahanan Pangan	20.166.666,67	9.094.340,00
8	Dinas Perindustrian dan Tenaga Kerja	128.350.833,00	90.906.746,00
Jumlah		2.742.971.371,67	2.049.978.322,00

#### 3) Lain-lain PAD

Pendapatan Diterima Dimuka per 31 Desember 2022 yang berasal dari Lain-lain PAD yang sah sebesar Rp1.273.052.514,67 merupakan



PEMERINTAH KABUPATEN TEGAL  
CATATAN ATAS LAPORAN KEUANGAN

Untuk tahun-tahun yang berakhir pada tanggal 31 Desember 2022 dan 2021

pendapatan sewa hasil pemanfaatan kekayaan daerah sewa pada Dinas Perdagangan, Koperasi dan UKM sebesar Rp1.255.000.183,00 dan Dinas Pertanian dan Ketahanan Pangan sebesar Rp18.052.331,67. Saldo per 31 Desember 2021 sebesar Rp1.533.333.333,00 merupakan pendapatan sewa hasil pemanfaatan kekayaan daerah sewa pada Dinas Perdagangan, Koperasi dan UKM .

### 5.3.2.1.c Utang Belanja

Utang Belanja merupakan belanja per 31 Desember 2022 yang belum dibayar oleh Pemerintah Daerah sebesar Rp32.919.396.536,00 dan saldo per 31 Desember 2021 Rp38.384.009.075,00 dengan rincian disajikan dalam tabel berikut:

Tabel 5.125 Utang Belanja

No.	Uraian	2022 (Rp.)	2021 (Rp.)
a.	Utang Belanja tambahan penghasilan	7.125.859.625,00	7.284.015.940,00
b.	Utang Belanja tambahan penghasilan berdasarkan pertimbangan obyektif lainnya	1.511.492.313,00	989.655.407,00
c.	Utang Belanja Listrik	462.477.411,00	3.595.547.947,00
d.	Utang Belanja Telepon	83.554.193,00	92.282.341,00
e.	Utang Belanja Air	64.314.114,00	204.798.950,00
f.	Utang Belanja Internet	107.118.384,00	98.325.396,00
g.	Utang Belanja BPJS Kesehatan	851.721,00	876.858,00
h.	Utang Belanja BLUD	14.662.924.062,00	26.117.942.236,00
i.	Utang Belanja Paket	327.000,00	354.000,00
j.	Utang Belanja surat kabar/majalah	530.000,00	210.000,00
k.	Utang Belanja Pos	27.000,00	-
l.	Utang Belanja Modal Aset Tetap Gedung dan Bangunan	8.899.893.713,00	-
	Jumlah	<b>32.919.369.536,00</b>	<b>38.384.009.075,00</b>

#### 1) Utang Belanja Tambahan Penghasilan

Merupakan saldo utang belanja Tambahan Penghasilan (TPP) bulan Desember yang dibayarkan pada tahun berikutnya. Saldo utang belanja tambahan Penghasilan TA 2022 sebesar Rp7.125.859.625,00 dan TA 2021 sebesar Rp7.284.015.940,00.

#### 2) Utang Belanja tambahan penghasilan berdasarkan pertimbangan obyektif lainnya

Saldo Utang belanja tambahan penghasilan berdasarkan pertimbangan obyektif lainnya TA 2022 sebesar Rp1.511.492.313,00 berupa utang belanja insentif pajak pada Badan Pengelolaan Pendapatan Daerah sebesar Rp1.302.650.000,00, pada Dinas Pemuda, Olahraga dan Pariwisata sebesar Rp208.842.313,00 Saldo TA 2021 sebesar Rp989.655.407,00 merupakan utang belanja insentif pajak daerah.



PEMERINTAH KABUPATEN TEGAL  
CATATAN ATAS LAPORAN KEUANGAN

Untuk tahun-tahun yang berakhir pada tanggal 31 Desember 2022 dan 2021

**3) Utang Belanja Listrik**

Merupakan Saldo utang belanja listrik per 31 Desember 2022 sebesar Rp462.477.411,00 dan TA 2021 sebesar Rp3.595.547.947,00 . Rincian lengkap utang belanja listrik per OPD dapat dilihat *pada lampiran 5.8*

**4) Utang Belanja Telepon**

Merupakan Saldo utang belanja telepon per 31 Desember 2022 sebesar Rp83.554.193,00 dan 31 Desember 2021 sebesar Rp92.282.341,00. Rincian lengkap utang belanja telepon per OPD dapat dilihat *pada lampiran 5.9*.

**5) Utang Belanja Air**

Merupakan saldo utang belanja Air per 31 Desember 2022 sebesar Rp64.314.114,00 dan 31 Desember 2021 sebesar Rp204.798.950,00. Rincian lengkap utang belanja air per OPD dapat dilihat *pada lampiran 5.10*.

**6) Utang Belanja Internet**

Merupakan Saldo utang belanja Internet per 31 Desember 2022 yang belum dibayar sebesar Rp107.118.384,00 dan 31 Desember 2021 sebesar Rp98.325.396,00. Rincian lengkap utang belanja internet per OPD dapat dilihat *pada lampiran 5.12*.

**7) Utang Belanja BPJS Kesehatan**

Merupakan saldo utang belanja BPJS Kesehatan per 31 Desember 2022 yang berada pada Badan Pengelola Keuangan dan Aset Daerah yang merupakan pembayaran BPJS Kesehatan PTT dan THL sebesar Rp851.721,00 dan saldo per 31 Desember 2021 sebesar Rp876.858,00

**8) Utang Belanja BLUD**

Merupakan saldo utang belanja Barang Jasa BLUD per 31 Desember 2022 yang berada pada BLUD RSUD dr Soeselo dan RSUD Suradadi sebesar Rp14.662.924.062,00 dan saldo per 31 Desember 2021 sebesar Rp26.117.942.236,00 dengan rincian sebagai disajikan dalam tabel berikut:

Tabel 5.126 Utang Belanja BLUD

:No.	Uraian	2022 (Rp.)	2021 (Rp.)
1	RSUD dr Soeselo	12.521.783.411,00	14.903.301.043,00
2	RSUD Suradadi	2.141.140.651,00	11.214.641.193,00
	Jumlah	<b>14.662.924.062,00</b>	<b>26.117.942.236,00</b>

Utang belanja BLUD RSUD dr Soeselo per 31 Desember 2022 dan per 31 Desember 2021 secara lebih rinci dijelaskan dalam tabel berikut:



PEMERINTAH KABUPATEN TEGAL  
CATATAN ATAS LAPORAN KEUANGAN  
Untuk tahun-tahun yang berakhir pada tanggal 31 Desember 2022 dan 2021

Tabel 5.127 Utang Belanja BLUD RSUD dr Soeselo

No.	Uraian	2022 (Rp.)	2021 (Rp.)
1	Bahan Alat Kesehatan dan habis pakai	926.105.018,00	77.357.418,00
2	Bank Darah	675.025.000,00	137.350.000,00
3	Laboratorium	26.600.750,00	0,00
4	Hemodialisa	869.085.600,00	0,00
5	Radiologi	212.118.250,00	0,00
6	IPSRS	36.711.139,00	0,00
7	Barang Cetak Rekam Medis	532.432.900,00	0,00
8	Listrik,Air,Telepon	357.567.572,00	,00
9	Jasa Pelayanan Medis	8.665.943.838,00	14.671.779.960,00
10	Pengelolaan Sampah Medis	5.291.344,00	16.813.665,00
11	Pembangunan Gedung Gizi	214.902.000,00	
	<b>Jumlah</b>	<b>12.521.783.411,00</b>	<b>16.856.577.281,00</b>

Utang belanja BLUD RSUD Suradadi per 31 Desember 2022 dan per 31 Desember 2021 secara lebih rinci dijelaskan dalam tabel berikut:

Tabel. 5.128 Utang Belanja BLUD RSUD Suradadi

No.	Uraian	2022 (Rp.)	2021 (Rp.)
1	Obat	113.327.576,00	747.167.634,00
2	Bahan Cetakan	0,00	0,00
3	Bahan/ Alat Pembersih Sanitasi	0,00	0,00
4	Laboratorium	1.081.011.854,00	0,00
5	Makan dan Minum pasien	0,00	21.875.000,00
6	Bank Darah	67.335.000,00	0,00
7	Jasa Pelayanan Medis	692.288.280,00	10.399.814.359,00
8	Listrik,Telepon	102.805.400,00	0,00
9	Pengolahan Sampah	32.422.392,00	45.784.200,00
10	Bahan Habis Pakai	48.305.450,00	0,00
11	Radiologi	3.644.699,00	0,00
	<b>Jumlah</b>	<b>2.141.140.651,00</b>	<b>11.214.641.193,00</b>

**9) Utang Belanja Paket**

Merupakan Saldo utang belanja paket per 31 Desember 2022 yang berada pada Inspektorat sebesar Rp327.000,00 dan 31 Desember 2021 sebesar Rp354.000,00.

**10) Utang Belanja surat Kabar/majalah**

Merupakan Saldo utang belanja surat kabar/majalah per 31 Desember 2022 yang belum dibayar yang berada pada Kec. Dukuwaru, Kec



PEMERINTAH KABUPATEN TEGAL  
CATATAN ATAS LAPORAN KEUANGAN

Untuk tahun-tahun yang berakhir pada tanggal 31 Desember 2022 dan 2021

Pagerbarang dan Kec. Pangkah sebesar Rp530.000,00 dan TA 2021 sebesar Rp210.000,00.

**11) Utang Belanja Benda Pos**

Merupakan Saldo utang belanja benda Pos per 31 Desember 2022 yang belum dibayar yang berada pada Inspektorat sebesar Rp27.000

**12) Utang Belanja Modal Aset Tetap Gedung dan Bangunan**

Merupakan Saldo utang belanja modal Aset Tetap Gedung dan Bangunan per 31 Desember 2022 yang belum dibayar yang berada pada Dinas Pendidikan dan Kebudayaan sebesar Rp8.899.893.713,00 dengan rincian pada Lampiran 5.12.

**5.3.2.2 Kewajiban Jangka Panjang**

Akun ini menggambarkan jumlah Utang Jangka Panjang-Pemerintah Pusat yang jatuh tempo sampai dengan Tahun 2022. Saldo Kewajiban Jangka Panjang per 31 Desember 2022 sebesar Rp0,00.

**5.3.3. Ekuitas**

Ekuitas adalah jumlah kekayaan bersih yang merupakan selisih antara jumlah aset dengan jumlah kewajiban. Ekuitas per 31 Desember 2022 sebesar Rp3.818.292.172.747,87 meningkat sebesar Rp20.721.608.171,68 0,55% jika dibandingkan dengan ekuitas per 31 Desember 2021 sebesar Rp3.797.570.564.576,19.

**5.4. Laporan Operasional (LO)**

Laporan Operasional (LO) disajikan sebagai bagian dari laporan keuangan tahun 2022.

**5.4.1. KEGIATAN OPERASIONAL**

**5.4.1.1. Pendapatan –LO**

Pendapatan-LO Kabupaten Tegal adalah Pendapatan untuk periode 1 Januari 2022 sampai dengan tanggal 31 Desember 2022 sebesar Rp2.426.225.637.267,96 dan pada tahun 2021 sebesar Rp2.527.901.797.297,40 dengan rincian disajikan dalam tabel berikut:

Tabel 5.126 Pendapatan – LO

No.	Uraian	Saldo 2022(Rp)	Saldo 2021(Rp)	Kenaikan (Penurunan)	%
1	Pendapatan Asli Daerah – LO	523.111.524.910,90	605.510.435.635,40	(82.398.910.724,50)	(13,61)
2	Pendapatan Transfer– LO	1.858.397.832.433,06	1.737.519.950.810,00	120.877.881.623,06	6,96
3	Lain-Lain Pendapatan Daerah yang Sah – LO	44.716.279.924,00	184.871.410.852,00	(140.155.130.928,00)	(75,81)
	<b>Jumlah</b>	<b>2.426.225.637.267,96</b>	<b>2.527.901.797.297,40</b>	<b>(101.676.160.029,44)</b>	<b>(4,02)</b>





PEMERINTAH KABUPATEN TEGAL  
CATATAN ATAS LAPORAN KEUANGAN

Untuk tahun-tahun yang berakhir pada tanggal 31 Desember 2022 dan 2021

**5.4.1.1.1. Pendapatan Asli Daerah- LO**

Pendapatan Asli Daerah – LO Kabupaten Tegal adalah Pendapatan untuk periode 1 Januari 2022 sampai dengan tanggal 31 Desember 2022 sebesar Rp523.350.294.152,90 dan tahun 2021 sebesar Rp605.510.435.635,40 dengan rincian disajikan dalam tabel berikut:

Tabel 5.127 Pendapatan Asli Daerah - LO

No.	Uraian	Saldo 2022(Rp)	Saldo 2021(Rp)	Kenaikan (Penurunan)	%
1	Pendapatan Pajak Daerah - LO	179.722.000.794,00	151.736.521.160,00	27.985.479.634,00	18,44
2	Pendapatan Retribusi Daerah – LO	27.109.153.481,66	21.345.065.647,00	5.764.087.834,66	27,00
3	Pendapatan Hasil Pengelolaan Kekayaan Daerah yang Dipisahkan - LO	12.041.407.274,74	34.977.190.860,33	(22.935.783.585,59)	(65,57)
4	Lain – lain PAD Yang Sah - LO	304.238.963.360,50	397.451.657.968,07	(93.212.694.607,57)	(23,45)
<b>Jumlah</b>		<b>523.111.524.910,90</b>	<b>605.510.435.635,40</b>	<b>(82.398.910.724,50)</b>	<b>(13,61)</b>

**5.4.1.1.1.a. Pendapatan Pajak Daerah – LO**

Pendapatan Pajak Daerah – LO Kabupaten Tegal adalah Pendapatan Pajak Daerah untuk periode 1 Januari 2022 sampai dengan tanggal 31 Desember 2022 sebesar Rp179.722.000.794,00 dan Tahun 2021 sebesar Rp151.736.521.160,00 dengan disajikan dalam tabel berikut:

Tabel 5.128 Pendapatan Pajak Daerah – LO

No.	Uraian	Saldo 2022(Rp)	Saldo 2021(Rp)	Kenaikan (Penurunan)	%
1	Pajak Hotel	2.625.056.143,00	541.374.947,00	2.083.681.196,00	384,89
2	Pajak Restoran	8.272.614.698,00	6.405.637.928,00	1.866.976.770,00	29,15
3	Pajak Hiburan	882.728.599,00	167.703.008,00	715.025.591,00	426,36
4	Pajak Reklame	2.407.263.780,00	2.769.965.660,00	(362.701.880,00)	(13,09)
5	Pajak Penerangan Jalan	61.589.236.347,00	51.856.035.086,00	9.733.201.261,00	18,77
6	Pajak Parkir	339.910.150,00	236.367.650,00	103.542.500,00	43,81
7	Pajak Air Tanah	651.578.944,00	488.120.194,00	163.458.750,00	33,49
8	Pajak Sarang Burung Walet	3.100.000,00	3.100.000,00	-	0,00
9	Pajak Minerba	5.056.466.360,00	1.556.573.470,00	3.499.892.890,00	224,85
10	Pajak Bumi dan Bangunan Perdesaan dan Perkotaan	53.381.879.750,00	51.879.430.523,00	1.502.449.227,00	2,90
11	Pajak BPHTB	44.512.166.023,00	35.832.212.694,00	8.679.953.329,00	24,22
<b>Jumlah</b>		<b>179.722.000.794,00</b>	<b>151.736.521.160,00</b>	<b>27.985.479.634,00</b>	<b>18,44</b>

**5.4.1.1.1.b. Pendapatan Retribusi Daerah – LO**

Pendapatan Retribusi Daerah – LO Kabupaten Tegal adalah Pendapatan Retribusi Daerah untuk periode 1 Januari 2022 sampai dengan tanggal 31 Desember 2022 sebesar Rp27.109.153.481,66 dan Tahun 2021 sebesar Rp21.345.065.647,00 dengan rincian disajikan dalam tabel berikut:



PEMERINTAH KABUPATEN TEGAL  
CATATAN ATAS LAPORAN KEUANGAN

Untuk tahun-tahun yang berakhir pada tanggal 31 Desember 2022 dan 2021

Tabel 5.129 Pendapatan Retribusi Daerah - LO

No.	Uraian	Saldo 2022(Rp)	Saldo 2021(Rp)	Kenaikan (Penurunan)	%
1	Retribusi Pelayanan Kesehatan - LO	164.637.000,00	221.997.000,00	(57.360.000,00)	(25,84)
2	Retribusi Pelayanan Persampahan/Kebersihan - LO	3.907.538.730,00	3.794.854.900,00	112.683.830,00	2,97
3	Retribusi Pelayanan Parkir di Tepi Jalan Umum - LO	651.793.000,00	579.614.000,00	72.179.000,00	12,45
4	Retribusi Pelayanan Pasar - LO	4.432.879.670,00	3.168.575.571,00	1.264.304.099,00	39,90
5	Retribusi Pengujian Kendaraan Bermotor - LO	1.013.110.000,00	1.076.850.000,00	(63.740.000,00)	(5,92)
6	Retribusi Pemeriksaan Alat Pemadam Kebakaran - LO	3.715.000,00	4.761.000,00	(1.046.000,00)	(21,97)
7	Retribusi Penyediaan dan/atau Penyedotan Kakus - LO	441.359.000,00	450.813.500,00	(9.454.500,00)	(2,10)
8	Retribusi Pengolahan Limbah Cair - LO	-	19.800.000,00	(19.800.000,00)	(100,00)
9	Retribusi Pelayanan Tera/Tera Ulang - LO	209.559.400,00	183.205.800,00	26.353.600,00	14,38
10	Retribusi Pengawasan dan Pengendalian Menara Telekomunikasi-LO	306.743.145,00	-	306.743.145,00	-
11	Retribusi Pemakaian Kekayaan Daerah - LO	5.222.773.090,66	5.138.051.186,00	84.721.904,66	1,65
12	Retribusi Tempat Pelelangan - LO	167.275.350,00	144.545.880,00	22.729.470,00	15,72
13	Retribusi Terminal - LO	60.549.000,00	56.862.500,00	3.686.500,00	6,48
14	Retribusi Tempat Khusus Parkir - LO	878.585.600,00	793.388.000,00	85.197.600,00	10,74
15	Retribusi Rumah Potong Hewan - LO	58.455.000,00	40.237.500,00	18.217.500,00	45,27
16	Retribusi Tempat Rekreasi dan Olah raga-LO	8.277.139.605,00	4.192.480.100,00	-	-
17	Retribusi Penjualan Produksi Usaha Daerah - LO	11.005.000,00	31.016.000,00	4.084.659.505,00	97,43
18	Retribusi Izin Mendirikan Bangunan - LO	1.227.608.351,00	1.436.538.710,00	(20.011.000,00)	(64,52)
19	Retribusi Izin Trayek - LO	-	11.474.000,00	(208.930.359,00)	(14,54)
20	Retribusi Perpanjangan Izin Mempekerjakan Tenaga Kerja Asing (IMTA)-LO	74.427.540,00	-	-	-
<b>Jumlah</b>		<b>27.109.153.481,66</b>	<b>21.345.065.647,00</b>	<b>5.764.087.834,66</b>	<b>27,00</b>

**5.4.1.1.1.c. Pendapatan Hasil Pengelolaan Kekayaan Daerah yang Dipisahkan – LO**

Pendapatan Hasil Pengelolaan Kekayaan Daerah yang dipisahkan Daerah – LO Kabupaten Tegal adalah Pendapatan untuk periode 1 Januari 2022 sampai dengan tanggal 31 Desember 2022 sebesar Rp12.041.407.274,74 dan TA 2021



PEMERINTAH KABUPATEN TEGAL  
CATATAN ATAS LAPORAN KEUANGAN

Untuk tahun-tahun yang berakhir pada tanggal 31 Desember 2022 dan 2021

sebesar Rp34.977.190.860,33 berupa bagian Laba atas Penyertaan Modal Pada Perusahaan Milik Daerah (BUMD).

**5.4.1.1.1.d. Lain – lain PAD Yang Sah - LO**

Pendapatan Lain-lain PAD yang Sah – LO Kabupaten Tegal adalah Pendapatan Daerah untuk periode 1 Januari 2022 sampai dengan tanggal 31 Desember 2022 sebesar Rp304.238.963.360,50 dan Tahun 2021 sebesar Rp397.451.657.968,07 dengan rincian disajikan dalam tabel berikut:

Tabel 5. 130 Pendapatan lain-lain PAD yang Sah – LO

No.	Uraian	Saldo 2022(Rp)	Saldo 2021(Rp)	Kenaikan (Penurunan)	%
1	Hasil Penjualan BMD yang Tidak Dipisahkan -LO	-	1.076.383.167,00	(1.076.383.167,00)	(100,00)
2	Hasil Pemanfaatan BMD yang Tidak dipisahkan- LO	278.333.150,00	-	278.333.150,00	-
3	Penerimaan Jasa Giro - LO	1.777.035.344,00	1.965.081.713,00	(188.046.369,00)	(9,57)
4	Pendapatan Bunga - LO	11.106.849.204,00	10.728.356.029,00	378.493.175,00	3,53
5	Tuntutan Ganti Kerugian Daerah - LO	-	723.518.871,07	(185.846.420,07)	(100,00)
6	Penerimaan komisi, potongan atau bentuk lain-LO	714.609.767,00	7.610.000,00	706.999.767,00	9.290,40
7	Pendapatan Denda atas Keterlambatan Pelaksanaan Pekerjaan - LO	485.888.971,00	530.033.888,00	194.624.325,00	(8,33)
8	Pendapatan Denda Pajak - LO	77.488.527,00	14.101.332,00	63.387.195,00	449,51
9	Pendapatan Hasil Eksekusi atas Jaminan - LO	166.760.000,00	341.845.500,00	(175.085.500,00)	(51,22)
10	Pendapatan dari Pengembalian -LO	606.133.053,00	260.796.990,00	345.336.063,00	132,42
11	Pendapatan BLUD - LO	287.439.395.286,50	381.735.882.478,00	(94.296.487.191,50)	(24,70)
12	Lain-lain PAD Yang Sah Lainnya - LO	1.579.549.458,00	-	1.041.877.007,00	-
13	Pendapatan Denda Atas Pelanggaran Perda - LO	6.920.600,00	68.048.000,00	(61.127.400,00)	(89,83)
	Jumlah	304.238.963.360,50	397.451.657.968,07	(92.973.925.365,57)	(23,45)

**5.4.1.1.2. Pendapatan Transfer – LO**

Pendapatan Transfer – LO Kabupaten Tegal adalah Pendapatan untuk periode 1 Januari 2022 sampai dengan tanggal 31 Desember 2022 sebesar Rp1.858.397.832.433,06 dan Tahun 2021 sebesar Rp1.737.519.950.810,00 dengan rincian disajikan dalam tabel berikut:



PEMERINTAH KABUPATEN TEGAL  
CATATAN ATAS LAPORAN KEUANGAN  
Untuk tahun-tahun yang berakhir pada tanggal 31 Desember 2022 dan 2021

Tabel 5.131 Pendapatan Transfer - LO

No.	Uraian	Saldo 2022(Rp)	Saldo 2021(Rp)	Kenaikan (Penurunan)	%
1	Pendapatan Transfer Pemerintah Pusat -LO	1.634.402.816.983,06	1.528.673.522.168,00	105.729.294.815,06	6,92
2	Pendapatan Transfer Pemerintah Pusat - Lainnya - LO	-	18.742.708.000,00	(18.742.708.000,00)	(100,00)
3	Pendapatan Transfer Pemerintah Daerah Lainnya - LO	223.995.015.450,00	190.103.720.642,00	33.891.294.808,00	17,83
<b>Jumlah</b>		<b>1.858.397.832.433,06</b>	<b>1.737.519.950.810,00</b>	<b>120.877.881.623,06</b>	<b>6,96</b>

**5.4.1.1.2.a. Pendapatan Transfer Pemerintah Pusat –LO**

Pendapatan Transfer Pemerintah Pusat – LO Kabupaten Tegal adalah Pendapatan untuk periode 1 Januari 2022 sampai dengan tanggal 31 Desember 2022 sebesar Rp1.634.402.816.983,06 dan Tahun 2021 sebesar Rp1.528.673.522.168,00 dengan rincian disajikan dalam tabel berikut:

Tabel 5.132 Pendapatan Transfer Pemerintah Pusat – LO

No.	Uraian	Saldo 2022(Rp)	Saldo 2021(Rp)	Kenaikan (Penurunan)	%
1	Dana Transfer Umum-Dana Bagi Hasil (DBH)-pajak -LO	36.439.555.148,00	35.189.553.428,00	1.250.001.720,00	3,55
2	Dana Transfer Umum-Dana Bagi Hasil (DBH)-SDA -LO	7.710.529.212,06	2.775.545.551,00	4.934.983.661,06	177,80
3	Dana Alokasi Umum (DAU)-LO	1.077.039.778.000,00	1.077.039.778.000,00	-	-
4	Dana Alokasi Khusus (DAK) Fisik - LO	90.817.448.729,00	125.814.842.815,00	(34.997.394.086,00)	(27,82)
5	Dana Alokasi Khusus (DAK) Non Fisik-LO	422.395.505.894,00	287.853.802.374,00	134.541.703.520,00	46,74
<b>Jumlah</b>		<b>1.634.402.816.983,06</b>	<b>1.528.673.522.168,00</b>	<b>105.729.294.815,06</b>	<b>6,92</b>

**5.4.1.1.2.b. Pendapatan Transfer Pemerintah Pusat - Lainnya – LO**

Pendapatan Transfer Pemerintah Pusat lainnya – LO Kabupaten Tegal adalah pendapatan Transfer Dana Penyesuaian. Pendapatan Transfer Dana Penyesuaian -LO untuk periode 1 Januari 2022 sampai dengan 31 Desember 2022 tidak ada dan Tahun 2021 adalah sebesar Rp18.742.708.000,00 berupa Dana Insentif Daerah.

**5.4.1.1.2.c. Pendapatan Transfer Pemerintah Daerah Lainnya – LO**

Pendapatan Transfer Pemerintah Daerah lainnya – LO Kabupaten Tegal adalah Pendapatan untuk periode 1 Januari



PEMERINTAH KABUPATEN TEGAL  
CATATAN ATAS LAPORAN KEUANGAN

Untuk tahun-tahun yang berakhir pada tanggal 31 Desember 2022 dan 2021

2022 sampai dengan tanggal 31 Desember 2022 sebesar Rp223.995.015.450,00 dan Tahun 2021 sebesar Rp190.103.720.642,00 dengan rincian disajikan dalam tabel berikut:

Tabel 5.133 Pendapatan Transfer Pemerintah Daerah Lainnya – LO

No.	Uraian	Saldo 2022(Rp)	Saldo 2021(Rp)	Kenaikan (Penurunan)	%
1	Pendapatan Bagi Hasil Pajak - LO	213.454.279.655,00	171.144.434.642,00	42.309.845.013,00	24,72
2	Bantuan Keuangan dari Pemerintah Daerah Provinsi Lainnya - LO	10.540.735.795,00	18.959.286.000,00	(8.418.550.205,00)	(44,40)
<b>Jumlah</b>		<b>223.995.015.450,00</b>	<b>190.103.720.642,00</b>	<b>33.891.294.808,00</b>	<b>17,83</b>

**5.4.1.1.3. Lain-lain Pendapatan Daerah yang Sah –LO**

Lain-Lain Pendapatan Daerah Yang Sah – LO Kabupaten Tegal adalah Pendapatan untuk periode 1 Januari 2022 sampai dengan tanggal 31 Desember 2022 sebesar Rp44.716.279.924,00 dan Tahun 2021 sebesar Rp184.871.410.852,00 dengan rincian disajikan dalam tabel berikut.

Tabel 5. 134 Lain-lain Pendapatan Daerah yang Sah – LO

No.	Uraian	Saldo 2022(Rp)	Saldo 2021(Rp)	Kenaikan (Penurunan)	%
1	Pendapatan Hibah - LO	44.716.279.924,00	36.230.452.752,00	8.485.827.172,00	23,42
2	Lain-lain pendapatan sesuai dengan ketentuan Peraturan Perundang-undangan -LO	-	148.640.958.100,00	(148.640.958.100,00)	(100,00)
<b>Jumlah</b>		<b>44.716.279.924,00</b>	<b>184.871.410.852,00</b>	<b>(140.155.130.928,00)</b>	<b>(75,81)</b>

**5.4.1.1.3.a. Pendapatan Hibah – LO**

Pendapatan Hibah – LO Kabupaten Tegal adalah Pendapatan untuk periode 1 Januari 2022 sampai dengan tanggal 31 Desember 2022 sebesar Rp44.716.279.924,00 dan Tahun 2021 sebesar Rp36.230.452.752,00 dengan rincian disajikan dalam tabel berikut:

Tabel 5.135 Pendapatan Hibah – LO

No.	Uraian	Saldo 2022(Rp)	Saldo 2021(Rp)	Kenaikan (Penurunan)	%
1	Pendapatan Hibah dari Pemerintah - LO	15.562.986.913,00	7.299.484.562,00	8.263.502.351,00	113,21
2	Pendapatan Hibah dari Pemerintah Daerah Lainnya - LO	26.812.715.011,00	11.921.596.640,00	14.891.118.371,00	124,91
3	Pendapatan Hibah dari Badan/Lembaga/Organisasi Swasta dalam Negeri - LO	2.340.578.000,00	16.736.371.550,00	(14.395.793.550,00)	(86,02)
4	Pendapatan Hibah dari kelompok masyarakat/perorangan - LO	-	273.000.000,00	(273.000.000,00)	(100,00)
<b>Jumlah</b>		<b>44.716.279.924,00</b>	<b>36.230.452.752,00</b>	<b>8.485.827.172,00</b>	<b>23,42</b>



PEMERINTAH KABUPATEN TEGAL  
CATATAN ATAS LAPORAN KEUANGAN

Untuk tahun-tahun yang berakhir pada tanggal 31 Desember 2022 dan 2021

- 1) Pendapatan Hibah dari Pemerintah –LO  
Pendapatan Hibah dari Pemerintah LO TA 2022 sebesar Rp15.562.986.913,00 adalah sebagai berikut:
  - a) Pendapatan Hibah Air Minum Perkotaan (AMK) sebesar Rp5.931.203.000,00
  - b) Pendapatan Hibah dari BKKBN sebesar Rp1.502.789.263,00
  - c) Pendapatan Hibah uang Dana Siap Pakai Penanganan Tanah Bergerak Ds. Dermasuci dari BNPB sebesar Rp229.475.000,00
  - d) Pendapatan Hibah aset dari kementerian Pekerjaan Umum penanaman Modal sebesar Rp192.110.000,00
  - e) Pendapatan Hibah aset dari BNPB sebesar Rp1.092.580.500,00
  - f) Pendapatan Hibah aset dari Kemendikbud sebesar Rp7.707.409.650,00Pendapatan Hibah Dari pemerintah –LO TA 2021 sebesar Rp7.299.484.562,00 adalah sebagai berikut:
  - a) Pendapatan Hibah Air Minum Perkotaan (AMK) sebesar Rp5.539.153.846,00
  - b) Pendapatan Hibah dari BKKBN sebesar Rp1.742.252.216,00
  - c) Pendapatan Hibah aset dari kementerian Investasi/ Badan Koordinasi penanaman Modal sebesar Rp18.078.500,00
- 2) Pendapatan Hibah dari Pemerintah Daerah Lainnya – LO  
Pendapatan Hibah dari Pemerintah Daerah Lainnya -LO TA 2022 sebesar Rp26.812.715.011,00 merupakan pendapatan hibah dari pemerintah provinsi dalam rangka penanganan Covid 19 dengan rincian sebagai berikut:
  - a) Hibah dari Dinas Kesehatan sebesar Rp26.756.949.635,00
  - b) Hibah dari BPBD Provinsi sebesar Rp55.765.376,00Pendapatan Hibah dari Pemerintah Daerah Lainnya -LO TA 2021 sebesar Rp11.921.596.640,00 merupakan pendapatan hibah dari pemerintah provinsi dalam rangka penanganan Covid 19 dengan rincian sebagai berikut:
  - a) Hibah dari Dinas Kesehatan sebesar Rp10.485.215.640,00
  - b) Hibah dari BNPB sebesar Rp1.436.381.000,00
- 3) Pendapatan Hibah dari Kelompok Masyarakat/Perorangan – LO  
Pendapatan Hibah dari kelompok Masyarakat/perorangan – LO TA 2022 sebesar Rp2.340.578.000,00



PEMERINTAH KABUPATEN TEGAL  
CATATAN ATAS LAPORAN KEUANGAN

Untuk tahun-tahun yang berakhir pada tanggal 31 Desember 2022 dan 2021

Pendapatan Hibah dari kelompok Masyarakat/perorangan – LO TA 2021 sebesar Rp16.736.371.550,00 adalah sebagai berikut:

- a) Hibah Bangunan Gedung Produksi di UPTD LIK sebesar Rp15.505.025.000,00.
- b) Hibah Peralatan dan Mesin dari Komite sekolah sebesar Rp1.231.346.550,00

**5.4.1.1.3.b.Lain-lain Pendapatan sesuai dengan ketentuan Peraturan Perundang-undangan - LO**

Lain-lain Pendapatan sesuai dengan ketentuan Peraturan Perundang-undangan – LO merupakan pendapatan atas Penyaluran Dana BOS TA 2021 sebesar Rp148.640.958.100,00.

Terjadi perbedaan angka antara pendapatan LRA Rp2.743.700.525.563,20 dan Pendapatan LO Rp2.426.225.637.267,96 sebesar Rp359.247.090.684,30. Rincian perbedaan disajikan pada tabel berikut ini:

Tabel 5.137 selisih pendapatan LRA dan LO

No	Uraian	LRA	LO	Selisih
1	Pajak Daerah	173.244.165.906,00	179.722.000.794,00	(6.477.834.888,00)
2	Retribusi Daerah	27.253.704.944,00	27.109.153.481,66	144.551.462,34
3	Hasil Pengelolaan Kekayaan Daerah yang Dipisahkan	16.815.509.083,00	12.041.407.274,74	4.774.101.808,26
4	Lain-lain Pendapatan Asli Daerah yang Sah	313.836.898.084,50	304.238.963.360,50	9.597.934.724,00
5	Transfer Pemerintah Pusat	1.984.512.032.990,00	1.634.402.816.983,06	350.109.216.006,94
6	Transfer Pemerintah Provinsi	222.107.011.556,00	223.995.015.450,00	(1.888.003.894,00)
7	Lain-lain Pendapatan Yang Sah	5.931.203.000,00	44.716.279.924,00	(38.785.076.924,00)
<b>JUMLAH</b>		<b>2.743.700.525.563,50</b>	<b>2.426.225.637.267,96</b>	<b>317.474.888.295,54</b>

- 1) Pendapatan Pajak Daerah LO Rp179.722.000.790,00 terdiri dari Pendapatan LRA sebesar Rp173.244.165.906,00 ditambah piutang 2022 Rp67.273.645.051,00, Pendapatan Diterima dimuka 2021 Rp833.520.752,00, Penghapusan Piutang Pajak Rp10.322.691.832,00 dan dikurangi Piutang Tahun 2021 Rp70.781.177.655,00 , Pendapatan diterima dimuka 2022 Rp1.170.845.092,00
- 2) Pendapatan Retribusi Daerah LO sebesar Rp27.109.153.481,66 terdiri dari Pendapatan LRA Rp27.253.704.944,00 ditambah Piutang 2022 Rp1.658.111.537,00, Pendapatan Diterima Dimuka 2021 Rp2.079.338.322,00 dan dikurangi Piutang 2021



PEMERINTAH KABUPATEN TEGAL  
CATATAN ATAS LAPORAN KEUANGAN

Untuk tahun-tahun yang berakhir pada tanggal 31 Desember 2022 dan 2021

- Rp1.091.617.618,00, Pendapatan Diterima Dimuka 2022 Rp2.790.383.703,34
- 3) Hasil Pengelolaan Kekayaan Daerah LO Rp7.919.963.743,00 terdiri dari Pendapatan LRA Rp16.815.509.083,00 ditambah Pencatatan Pendapatan karena penggunaan Metode ekuitas LO Rp5.172.045.411,74, piutang 2022 sebesar Rp4.121.443.532,00 dan dikurangi Piutang 2021 Rp14.067.590.752,00
- 4) Lain-lain PAD yang Sah LO Rp304.889.403.931,50 terdiri dari Pendapatan LRA Rp313.836.896.084,50 ditambah Piutang 2022 Rp37.787.157.542,00, koreksi Piutang Rp1.284.339.414,00, Pendapatan Diterima Dimuka 2021 Rp1.533.333.333,00 Pendapatan Bunga Deposito Dana Cadangan sebesar Rp127.397.259,00, dikurangi Pelunasan Piutang TGR Rp10.000.000,00, Pelunasan Piutang Bergulir Rp1.850.000,00, Piutang 2021 Rp48.285.474.259,00, Pendapatan Diterima Dimuka 2022 Rp1.255.000.183,00, reklasifikasi hasil penjualan aset ke defisit operasional lainnya sebesar Rp777.837.830,00
- 5) Pendapatan Transfer Pemerintah Pusat LO berupa Dana Desa tidak Dicatat di LO karena merupakan Transitoris tetapi dicatat di LRA Rp359.312.887.800,00 dan Pemetongan Dau yang dicatat pada LO sebesar Rp4.935.831.607,00
- 6) Transfer Pemerintah Daerah Lainnya LO Rp223.995.015.450,00 terdiri dari Pendapatan LRA Rp222.107.011.556,00 ditambah Piutang 2022 Rp3.949.751.407,00 dikurangi Piutang 2021 Rp2.061.747.513,00
- 7) Lain-lain Pendapatan Yang Sah LO Rp44.716.219.924,00 terdiri dari Pendapatan LRA Rp5.931.203.000,00 ditambah dengan penerimaan hibah berupa barang Rp38.785.076.924,00

#### 5.4.1.2. Beban

Jumlah Beban Daerah untuk periode 1 Januari 2022 sampai dengan 31 Desember 2022 sebesar Rp2.300.907.807.755,12 dan TA 2021 sebesar Rp2.293.955.749.279,88 dengan rincian disajikan sebagai berikut:

Tabel 5.138 Beban

No.	Beban	Saldo 2022(Rp)	Saldo 2021(Rp)	Kenaikan (Penurunan)	%
1	Beban Operasi	1.925.174.209.403,54	1.948.030.680.615,84	(22.856.471.212)	(1,17)
2	Beban Penyusutan dan Amortisasi	220.909.809.877,58	213.866.833.804,04	7.042.976.074	3,29
3	Beban Transfer	154.823.788.474,00	132.058.234.860,00	22.765.553.614	17,24
	<b>Jumlah</b>	<b>2.300.907.807.755,12</b>	<b>2.293.955.749.279,88</b>	<b>6.952.058.475,24</b>	<b>0,30</b>





PEMERINTAH KABUPATEN TEGAL  
CATATAN ATAS LAPORAN KEUANGAN

Untuk tahun-tahun yang berakhir pada tanggal 31 Desember 2022 dan 2021

**5.4.1.2.1. Beban Operasi**

Jumlah Beban Operasi untuk periode 1 Januari 2022 sampai dengan 31 Desember 2022 sebesar Rp1.925.174.209.403,54 dan TA 2021 sebesar Rp1.948.030.680.615,84 dengan rincian disajikan dalam tabel berikut :

Tabel 5.139 Beban Operasi

No.	Beban Operasi	Saldo 2022(Rp)	Saldo 2021(Rp)	Kenaikan (Penurunan)	%
1	Beban Pegawai	1.004.124.891.960,00	1.073.336.051.397,00	(69.211.159.437)	(6,45)
2	Beban Barang dan Jasa	786.332.206.528,91	779.403.566.490,24	6.928.640.039	0,89
8	Beban Hibah	121.252.963.049,00	78.604.626.216,00	42.648.336.833	54,26
9	Beban Bantuan Sosial	7.058.550.000,00	3.944.114.747,00	3.114.435.253	78,96
11	Beban Penyisihan Piutang	6.405.597.865,63	10.974.867.509,60	(4.569.269.644)	(41,63)
12	Beban Lain - Lain		1.767.454.256,00	(1.767.454.256)	(100,00)
	<b>Jumlah</b>	<b>1.925.174.209.403,54</b>	<b>1.948.030.680.615,84</b>	<b>(22.856.471.212)</b>	<b>(1,17)</b>

**5.4.1.2.1.a. Beban Pegawai**

Jumlah Beban Pegawai untuk periode 1 Januari 2022 sampai dengan 31 Desember 2022 sebesar Rp1.004.124.891.960,00 dan TA 2021 sebesar Rp1.073.336.051.397,00 dengan rincian disajikan dalam tabel berikut:

Tabel 5.140 Beban Pegawai

No.	Beban Pegawai	Saldo 2022(Rp)	Saldo 2021(Rp)	Kenaikan (Penurunan)	%
a.	Beban Gaji dan Tunjangan	634.267.075.526,00	639.909.234.081,00	(5.642.158.555,00)	(0,88)
b.	Beban Tambahan Penghasilan	93.866.858.429,00	89.307.607.178,00	4.559.251.251,00	5,11
c.	Beban Tambahan Penghasilan Berdasarkan Pertimbangan Obyektif Lainnya	211.869.215.829,00	232.802.001.190,00	(20.932.785.361,00)	(8,99)
d.	Beban Gaji dan Tunjangan DPRD	31.217.231.923,00	31.344.365.834,00	(127.133.911,00)	(0,41)
e.	Beban Gaji dan Tunjangan KDH/WKDH	254.095.389,00	267.816.249,00	(13.720.860,00)	(5,12)
f.	Beban Penerimaan Lainnya Pimpinan DPRD serta KDH/WKDH	1.073.120.000,00	1.043.120.000,00	30.000.000,00	2,88
g.	Beban Pegawai BOS	-	40.263.227.750,00	(40.263.227.750,00)	(100,00)
h.	Beban Pegawai BLUD	31.577.294.864,00	38.398.679.115,00	(6.821.384.251,00)	(17,76)
	<b>Jumlah</b>	<b>1.004.124.891.960,00</b>	<b>1.073.336.051.397,00</b>	<b>(69.211.159.437,00)</b>	<b>(6,45)</b>

**1) Beban Gaji dan Tunjangan – LO**

Jumlah Beban Gaji dan Tunjangan - LO untuk periode 1 Januari 2022 sampai dengan 31 Desember 2022 sebesar Rp634.267.075.526,00 dan TA 2021 sebesar Rp639.909.234.081,00 dengan rincian disajikan dalam tabel berikut:



PEMERINTAH KABUPATEN TEGAL  
CATATAN ATAS LAPORAN KEUANGAN

Untuk tahun-tahun yang berakhir pada tanggal 31 Desember 2022 dan 2021

Tabel 5.141 Beban Gaji dan Tunjangan

No.	Beban Gaji dan Tunjangan - LO	Saldo 2022(Rp)	Saldo 2021(Rp)	Kenaikan (Penurunan)	%
1)	Beban Gaji Pokok ASN	478.722.833.230,00	475.150.970.180,00	3.571.863.050,00	0,75
2)	Beban Tunjangan Keluarga ASN	44.189.179.976,00	44.024.653.545,00	164.526.431,00	0,37
3)	Beban Tunjangan Jabatan ASN	6.287.015.000,00	7.113.582.900,00	(826.567.900,00)	(11,62)
4)	Beban Tunjangan Fungsional ASN	31.165.296.370,00	32.061.913.000,00	(896.616.630,00)	(2,80)
5)	Beban Tunjangan Fungsional Umum ASN	6.884.886.800,00	6.790.537.000,00	94.349.800,00	1,39
6)	Beban Tunjangan Beras ASN	26.488.052.354,00	25.706.197.795,00	781.854.559,00	3,04
7)	Beban Tunjangan PPh/Tunjangan Khusus ASN	5.969.686.584,00	5.732.193.626,00	237.492.958,00	4,14
8)	Beban Pembulatan Gaji ASN	6.553.363,00	6.398.204,00	155.159,00	2,43
9)	Beban luran Jaminan Kesehatan ASN	30.618.250.185,00	39.436.143.226,00	(8.817.893.041,00)	(22,36)
10)	Beban luran Jaminan Kecelakaan Kerja ASN	983.837.701,00	972.488.385,00	11.349.316,00	1,17
11)	Beban luran Jaminan Kematian ASN	2.951.483.963,00	2.914.156.220,00	37.327.743,00	1,28
	<b>Jumlah</b>	<b>634.267.075.526,00</b>	<b>639.909.234.081,00</b>	<b>(5.642.158.555,00)</b>	<b>(0,88)</b>

**2) Beban Tambahan Penghasilan PNS – LO**

Jumlah Beban Tambahan Penghasilan PNS - LO untuk periode 1 Januari 2022 sampai dengan 31 Desember 2022 sebesar Rp93.866.858.429,00 dan TA 2021 sebesar Rp89.307.607.178,00 dengan rincian disajikan dalam tabel berikut:

Tabel 5.142 Beban Tambahan Penghasilan PNS – LO

No.	Beban Tambahan Penghasilan PNS - LO	Saldo 2022(Rp)	Saldo 2021(Rp)	Kenaikan (Penurunan)	%
1)	Beban Tambahan Penghasilan Berdasarkan Beban Kerja - LO	93.667.558.429,00	89.106.207.178,00	4.561.351.251,00	5,12
2)	Beban Tambahan Penghasilan Berdasarkan Tempat Bertugas - LO	199.300.000,00	170.500.000,00	28.800.000,00	16,89
3)	Beban Tambahan Penghasilan berdasarkan Kelangkaan Profesi ASN	-	30.900.000,00	(30.900.000,00)	(100,00)
	<b>Jumlah</b>	<b>93.866.858.429,00</b>	<b>89.307.607.178,00</b>	<b>4.559.251.251,00</b>	<b>5,11</b>

**3) Beban Tambahan Penghasilan Berdasarkan Pertimbangan Obyektif Lainnya**

Jumlah Tambahan Penghasilan Berdasarkan Pertimbangan Obyektif Lainnya untuk periode 1 Januari 2022 sampai dengan 31 Desember 2022 sebesar Rp211.869.215.829,00 dan TA 2021 sebesar Rp232.802.001.190,00 dengan rincian disajikan dalam tabel berikut

Tabel 5.143 Beban Tambahan Penghasilan Berdasarkan Pertimbangan Obyektif Lainnya LO

No.	Beban Tambahan Penghasilan Berdasarkan Pertimbangan Obyektif Lainnya	Saldo 2022(Rp)	Saldo 2021(Rp)	Kenaikan (Penurunan)	%
1)	Beban Insentif bagi ASN atas Pemungutan Pajak Daerah	5.323.279.933,00	4.785.180.000,00	538.099.933,00	11,25
2)	Beban Insentif bagi ASN atas Pemungutan Retribusi Daerah	754.268.301,00	678.874.086,00	75.394.215,00	11,11
3)	Beban Tunjangan Profesi Guru (TPG) PNSD	190.785.711.720,00	215.987.051.520,00	(25.201.339.800,00)	(11,67)



PEMERINTAH KABUPATEN TEGAL  
CATATAN ATAS LAPORAN KEUANGAN  
Untuk tahun-tahun yang berakhir pada tanggal 31 Desember 2022 dan 2021

No.	Beban Tambahan Penghasilan Berdasarkan Pertimbangan Obyektif Lainnya	Saldo 2022(Rp)	Saldo 2021(Rp)	Kenaikan (Penurunan)	%
4)	Beban Tunjangan Khusus Guru (TKG) PNSD	2.224.603.340,00	2.326.474.000,00	(101.870.660,00)	(4,38)
5)	Beban Tambahan Penghasilan (Tamsil) Guru PNSD	3.161.545.000,00	905.500.000,00	2.256.045.000,00	249,15
6)	Beban Honorarium	8.427.634.400,00	6.903.981.584,00	1.523.652.816,00	22,07
7)	Beban Jasa Pengelolaan BMD	1.190.940.000,00	1.214.940.000,00	(24.000.000,00)	(1,98)
8)	Beban Biaya Pemungutan Pajak Bumi dan Bangunan	1.233.135,00	-	1.233.135,00	-
<b>Jumlah</b>		<b>211.869.215.829,00</b>	<b>232.802.001.190,00</b>	<b>(20.932.785.361,00)</b>	<b>(8,99)</b>

#### 4) Beban Gaji dan Tunjangan DPRD

Jumlah Beban Gaji dan Tunjangan DPRD untuk periode 1 Januari 2022 sampai dengan 31 Desember 2022 sebesar Rp31.217.231.923,00 dan TA 2021 sebesar Rp31.344.365,834,00 dengan rincian disajikan dalam tabel berikut:

Tabel 5.144 Beban Gaji dan Tunjangan DPRD

No.	Beban Gaji dan Tunjangan DPRD	Saldo 2022(Rp)	Saldo 2021(Rp)	Kenaikan (Penurunan)	%
1)	Beban Uang Representasi DPRD	1.107.960.000,00	1.114.260.000,00	(6.300.000,00)	(0,57)
2)	Beban Tunjangan Keluarga DPRD	116.163.600,00	114.714.600,00	1.449.000,00	1,26
3)	Beban Tunjangan Beras DPRD	134.990.880,00	133.397.640,00	1.593.240,00	1,19
4)	Beban Uang Paket DPRD	95.035.500,00	95.508.000,00	(472.500,00)	(0,49)
5)	Beban Tunjangan Jabatan DPRD	1.606.542.000,00	1.615.677.000,00	(9.135.000,00)	(0,57)
6)	Beban Tunjangan Alat Kelengkapan DPRD	147.347.550,00	147.621.600,00	(274.050,00)	(0,19)
7)	Beban Tunjangan Komunikasi Intensif Pimpinan dan Anggota DPRD	8.775.900.000,00	8.820.000.000,00	(44.100.000,00)	(0,50)
8)	Beban Tunjangan Reses DPRD	2.190.300.000,00	2.175.600.000,00	14.700.000,00	0,68
9)	Beban Pembebanan PPh kepada Pimpinan dan Anggota DPRD	495.396,00	550.442,00	(55.046,00)	(10,00)
10)	Beban Tunjangan Kesejahteraan Pimpinan dan Anggota DPRD	9.147.673.012,00	9.193.822.272,00	(46.149.260,00)	(0,50)
11)	Beban Tunjangan Transportasi DPRD	7.890.098.985,00	7.933.214.280,00	(43.115.295,00)	(0,54)
12)	Beban Uang Jasa Pengabdian DPRD	4.725.000,00	-	4.725.000,00	-
<b>Jumlah</b>		<b>31.217.231.923,00</b>	<b>31.344.365.834,00</b>	<b>(127.133.911,00)</b>	<b>(0,41)</b>

#### 5) Beban Gaji dan Tunjangan KDH/WKDH

Jumlah Beban Gaji dan Tunjangan KDH/WKD untuk periode 1 Januari 2022 sampai dengan 31 Desember 2022 sebesar Rp254.095.389,00 dan TA 2021 sebesar Rp267.816.249,00 dengan rincian disajikan dalam tabel berikut :



PEMERINTAH KABUPATEN TEGAL  
CATATAN ATAS LAPORAN KEUANGAN  
Untuk tahun-tahun yang berakhir pada tanggal 31 Desember 2022 dan 2021

Tabel 5.145 Beban Gaji dan Tunjangan KDH/WKDH

No.	Beban Gaji dan Tunjangan KDH/WKDH	Saldo 2022(Rp)	Saldo 2021(Rp)	Kenaikan (Penurunan)	%
1)	Beban Gaji Pokok KDH/WKDH	42.900.000,00	54.600.000,00	(11.700.000,00)	(21,43)
2)	Beban Tunjangan Keluarga KDH/WKDH	3.696.000,00	4.704.000,00	(1.008.000,00)	(21,43)
3)	Beban Tunjangan Jabatan KDH/WKDH	77.220.000,00	98.280.000,00	(21.060.000,00)	(21,43)
4)	Beban Tunjangan Beras KDH/WKDH	4.562.460,00	7.097.160,00	(2.534.700,00)	(35,71)
5)	Beban Tunjangan PPh/Tunjangan Khusus KDH/WKDH	1.137.389,00	1.374.752,00	(237.363,00)	(17,27)
6)	Beban Pembulatan Gaji KDH/WKDH		120,00	(120,00)	(100,00)
7)	Beban Iuran Jaminan Kesehatan KDH/WKDH	4.052.160,00	5.402.880,00	(1.350.720,00)	(25,00)
8)	Beban Iuran Jaminan Kecelakaan Kerja KDH/WKDH	84.240,00	112.320,00	(28.080,00)	(25,00)
9)	Beban Iuran Jaminan Kematian KDH/WKDH	252.720,00	336.960,00	(84.240,00)	(25,00)
10)	Beban Insentif bagi KDH/WKDH atas Pemungutan Retribusi Daerah	120.190.420,00	95.908.057,00	24.282.363,00	25,32
<b>Jumlah</b>		<b>254.095.389,00</b>	<b>267.816.249,00</b>	<b>(13.720.860,00)</b>	<b>(5,12)</b>

**6) Beban Penerimaan Lainnya Pimpinan dan Anggota DPRD serta KDH/WKDH – LO**

Jumlah Beban Penerimaan Lainnya Pimpinan dan Anggota DPRD serta KDH/WKDH – LO untuk periode 1 Januari 2022 sampai dengan 31 Desember 2022 sebesar Rp1.073.120.000,00 dan TA 2021 sebesar Rp1.043.120.000,00 dengan rincian disajikan dalam tabel berikut:

Tabel 5.146 Beban Penerimaan Lainnya Pimpinan dan Anggota DPRD serta KDH/WKDH –LO

No.	Beban Penerimaan Lainnya Pimpinan dan Anggota DPRD serta KDH/WKDH - LO	Saldo 2022(Rp)	Saldo 2021(Rp)	Kenaikan (Penurunan)	%
1)	Beban Dana Operasional Pimpinan DPRD	393.120.000,00	393.120.000,00	-	0,00
2)	Beban Dana Operasional KDH/WKDH	680.000.000,00	650.000.000,00	30.000.000,00	4,62
<b>Jumlah</b>		<b>1.073.120.000,00</b>	<b>1.043.120.000,00</b>	<b>30.000.000,00</b>	<b>2,88</b>

**7) Beban Pegawai BOS**

Jumlah Beban Pegawai BOS- LO untuk periode 1 Januari 2022 sampai dengan 31 Desember 2022 tidak ada dan TA 2021 sebesar Rp40.263.227.750,00.

**8) Beban Pegawai BLUD**

Jumlah Beban Pegawai BLUD- LO untuk periode 1 Januari 2022 sampai dengan 31 Desember 2022 sebesar Rp31.577.294.864,00 dan TA 2021 sebesar



PEMERINTAH KABUPATEN TEGAL  
CATATAN ATAS LAPORAN KEUANGAN

Untuk tahun-tahun yang berakhir pada tanggal 31 Desember 2022 dan 2021

Rp38.398.679.115,00 dengan rincian disajikan dalam tabel berikut :

Tabel 5.147 Beban Pegawai BLUD – LO

No.	Beban Pegawai BLUD - LO	Saldo 2022(Rp)	Saldo 2021(Rp)	Kenaikan (Penurunan)	%
1)	Puskesmas Danasari	293.783.396,00	305.500.173,00	(11.716.777,00)	(3,84)
2)	Puskesmas Kesamiran	259.282.620,00	240.901.780,00	18.380.840,00	7,63
3)	Puskesmas Margasari	456.342.730,00	533.659.550,00	(77.316.820,00)	(14,49)
4)	Puskesmas Kesambi	447.623.704,00	435.679.179,00	11.944.525,00	2,74
5)	Puskesmas Bumijawa	726.081.436,00	731.437.290,00	(5.355.854,00)	(0,73)
6)	Puskesmas Bojong	556.262.787,00	534.807.616,00	21.455.171,00	4,01
7)	Puskesmas Balapulang	1.130.407.168,00	1.230.496.868,00	(100.089.700,00)	(8,13)
8)	Puskesmas Kalibakung	260.426.506,00	253.796.823,00	6.629.683,00	2,61
9)	Puskesmas Pagerbarang	264.564.942,00	268.108.907,00	(3.543.965,00)	(1,32)
10)	Puskesmas Lebaksiu	510.878.760,00	546.611.782,00	(35.733.022,00)	(6,54)
11)	Puskesmas Kambangan	276.181.578,00	256.716.127,00	19.465.451,00	7,58
12)	Puskesmas Jatinegara	536.125.960,00	508.058.560,00	28.067.400,00	5,52
13)	Puskesmas Kedungbanteng	409.926.400,00	411.371.102,00	(1.444.702,00)	(0,35)
14)	Puskesmas Pangkah	484.790.904,00	381.145.978,00	103.644.926,00	27,19
15)	Puskesmas Penusupan	307.244.136,00	333.752.374,00	(26.508.238,00)	(7,94)
16)	Puskesmas Slawi	309.264.592,00	309.591.293,00	(326.701,00)	(0,11)
17)	Puskesmas Adiwerna	328.206.965,00	313.869.985,00	14.336.980,00	4,57
18)	Puskesmas Pagiyanten	236.055.188,00	250.504.123,00	(14.448.935,00)	(5,77)
19)	Puskesmas Talang	229.038.457,00	334.685.273,00	(105.646.816,00)	(31,57)
20)	Puskesmas Kaladawa	320.863.840,00	386.339.678,00	(65.475.838,00)	(16,95)
21)	Puskesmas Dukuhturi	398.460.000,00	404.490.000,00	(6.030.000,00)	(1,49)
22)	Puskesmas Kupu	209.489.985,00	206.019.265,00	3.470.720,00	1,68
23)	Puskesmas Dukuhwaru	344.645.576,00	348.285.254,00	(3.639.678,00)	(1,05)
24)	Puskesmas Tarub	645.826.942,00	696.613.752,00	(50.786.810,00)	(7,29)
25)	Puskesmas Kramat	334.563.458,00	333.006.008,00	1.557.450,00	0,47
26)	Puskesmas Bangungalih	285.381.386,00	400.592.650,00	(115.211.264,00)	(28,76)
27)	Puskesmas Suradadi	346.963.491,00	378.677.933,00	(31.714.442,00)	(8,38)
28)	Puskesmas Jatibogor	426.758.484,00	458.406.640,00	(31.648.156,00)	(6,90)
29)	Puskesmas Warurejo	533.103.658,00	586.893.065,00	(53.789.407,00)	(9,17)
30)	RSUD dr Soeselo Slawi	19.583.109.815,00	21.075.600.087,00	(1.492.490.272,00)	(7,08)
31)	RSUD Suradadi	125.640.000,00	4.943.060.000,00	(4.817.420.000,00)	(97,46)
	<b>Jumlah</b>	<b>31.577.294.864,00</b>	<b>38.398.679.115,00</b>	<b>(6.821.384.251,00)</b>	<b>(17,76)</b>

Beban pegawai LO sebesar Rp1.004.124.891.960,00 dengan belanja pegawai-LRA sebesar Rp1.003.718.251.494,00 terdapat selisih sebesar Rp404.640.466,00 dengan penjelasan sebagai berikut:



PEMERINTAH KABUPATEN TEGAL  
CATATAN ATAS LAPORAN KEUANGAN  
Untuk tahun-tahun yang berakhir pada tanggal 31 Desember 2022 dan 2021

- 1) Pengurangan Beban karena ada pembayaran hutang Tambahan penghasilan 2021 sebesar Rp7.284.015.940,00 dan Pembayaran hutang insentif 2021 sebesar Rp989.625.410,00
- 2) Penambahan Beban karena ada pengakuan utang Tambahan penghasilan 2022 sebesar Rp7.125.859.625,00 dan hutang insentif 2022 sebesar Rp1.511.492.313,00
- 3) Penambahan beban karena adanya reklasifikasi dari belanja modal sebesar Rp42.929.878,00

**5.4.1.2.1.b. Beban Barang dan Jasa**

Jumlah Beban Barang dan Jasa untuk periode 1 Januari 2022 sampai dengan 31 Desember 2022 sebesar Rp786.332.206.528,91 dan TA 2021 sebesar Rp779.403.566.490,24 dengan rincian disajikan dalam tabel berikut :

Tabel 5.148 Beban Barang dan Jasa

No.	Beban Barang dan Jasa	Saldo 2022(Rp)	Saldo 2021(Rp)	Kenaikan (Penurunan)	%
1	Beban Barang	95.168.552.023,77	113.372.546.711,74	(18.203.994.688)	(16,06)
2	Beban Jasa	239.955.366.788,00	273.396.787.191,00	(33.441.420.403)	(12,23)
3	Beban Pemeliharaan	26.853.990.088,00	32.437.066.497,00	(5.583.076.409)	(17,21)
4	Beban Perjalanan Dinas	37.102.452.274,00	24.742.748.705,00	12.359.703.569	49,95
5	Beban Uang dan/atau Jasa untuk Diberikan kepada Pihak Ketiga/Pihak Lain/Masyarakat	-	4.399.016.700,00	(4.399.016.700)	(100,00)
6	Beban Barang Ekstra Komptable	5.193.547.204,72	-	5.193.547.205	-
7	Beban Barang dan Jasa BOS	135.931.786.116,00	93.194.396.465,00	42.737.389.651	45,86
8	Beban Barang dan Jasa BLUD	246.126.512.034,42	237.861.004.220,50	8.265.507.814	3,47
	<b>Jumlah</b>	<b>786.332.206.528,91</b>	<b>779.403.566.490,24</b>	<b>6.928.640.039</b>	<b>0,89</b>

**1) Beban Barang**

Jumlah Beban Barang untuk periode 1 Januari 2022 sampai dengan 31 Desember 2022 sebesar Rp95.168.552.023,77 dan TA 2021 sebesar Rp113.372.546.711,74 dengan rincian disajikan dalam tabel berikut :

Tabel 5.149 Beban Barang

No.	Beban Barang	Saldo 2022(Rp)	Saldo 2021(Rp)	Kenaikan (Penurunan)	%
1.	Beban Barang Pakai Habis	95.128.652.023,77	113.279.886.341,74	(18.151.234.318)	(16,02)
2.	Beban Barang Tak Habis Pakai	39.900.000,00	92.660.370,00	(52.760.370)	(56,94)
	<b>Jumlah</b>	<b>95.168.552.023,77</b>	<b>113.372.546.711,74</b>	<b>(18.203.994.688)</b>	<b>(16,06)</b>

**a) Beban Barang Pakai Habis**

Jumlah Beban Barang Pakai Habis untuk periode 1 Januari 2022 sampai dengan 31 Desember 2022 sebesar Rp95.128.652.023,77 dan TA 2021 sebesar



PEMERINTAH KABUPATEN TEGAL  
CATATAN ATAS LAPORAN KEUANGAN

Untuk tahun-tahun yang berakhir pada tanggal 31 Desember 2022 dan 2021

Rp113.279.886.341,74 dengan rincian disajikan dalam lampiran 5.13

**b) Beban Barang Tak Habis Pakai**

Jumlah Beban Barang Tak Habis Pakai untuk periode 1 Januari 2022 sampai dengan 31 Desember 2022 sebesar Rp39.900.000,00 berupa Beban Komponen-Komponen Rambu-Rambu dan TA 2021 sebesar Rp92.660.370,00.

**2) Beban Jasa**

Jumlah Beban Jasa untuk periode 1 Januari 2022 sampai dengan 31 Desember 2022 sebesar Rp625.275.539.378,69 dan TA 2021 sebesar Rp608.851.204.576,50 dengan rincian disajikan dalam tabel berikut:

Tabel 5.150 Beban Jasa

No.	Beban Jasa	Saldo 2022(Rp)	Saldo 2021(Rp)	Kenaikan (Penurunan)	%
1.	Beban Jasa Kantor	164.819.445.841,00	207.494.189.365,00	(42.674.743.524)	(20,57)
2.	Beban Iuran Jaminan/Asuransi	36.646.424.582,00	38.823.356.816,00	(2.176.932.234)	(5,61)
3.	Beban Sewa Tanah	50.480.000,00	2.000.000,00	48.480.000	2.424,00
4.	Beban Sewa Peralatan dan Mesin	6.413.354.430,00	2.747.001.280,00	3.666.353.150	133,47
5.	Beban Sewa Gedung dan Bangunan	865.143.050,00	1.102.089.250,00	(236.946.200)	(21,50)
6.	Beban Sewa Aset Tetap Lainnya	351.286.600,00	23.674.000,00	327.612.600	1.383,85
7.	Beban Jasa Konsultansi Konstruksi	5.258.603.520,00	6.571.893.500,00	(1.313.289.980)	(19,98)
8.	Beban Jasa Konsultansi Non Konstruksi	2.301.893.583,00	2.726.796.360,00	(424.902.777)	(15,58)
9.	Beban Jasa Ketersediaan Layanan (Availability Payment)	11.770.000,00	56.941.000,00	(45.171.000)	(79,33)
10.	Beban Kursus/Pelatihan, Sosialisasi, Bimbingan Teknis serta Pendidikan dan Pelatihan	23.236.965.182,00	13.848.845.620,00	9.388.119.562	67,79
	<b>Jumlah</b>	<b>239.955.366.788,00</b>	<b>273.396.787.191,00</b>	<b>(33.441.420.403)</b>	<b>(12,23)</b>

**a) Beban Jasa Kantor**

Jumlah Beban Jasa Kantor untuk periode 1 Januari 2022 sampai dengan 31 Desember 2022 sebesar Rp164.819.445.841,00 dan TA 2021 sebesar Rp207.494.189.365,00 dengan rincian disajikan dalam lampiran 5.14

**b) Beban Iuran Jaminan/Asuransi**

Jumlah Beban Premi Asuransi untuk periode 1 Januari 2022 sampai dengan 31 Desember 2022 sebesar Rp36.646.424.582,00 dan TA 2021 sebesar Rp38.823.356.816,00 dengan rincian disajikan dalam tabel berikut :



PEMERINTAH KABUPATEN TEGAL  
CATATAN ATAS LAPORAN KEUANGAN  
Untuk tahun-tahun yang berakhir pada tanggal 31 Desember 2022 dan 2021

Tabel 5.151 Beban luran Jaminan/Asuransi

No.	Beban luran Jaminan/Asuransi	Saldo 2022 (Rp)	Saldo 2021 (Rp)	Kenaikan (Penurunan)	%
1)	Beban luran Jaminan Kesehatan bagi Kepala Desa dan Perangkat Desa	-	3.226.119.088,00	(3.226.119.088,00)	(100,00)
2)	Beban Kontribusi Jaminan Kesehatan bagi PBI	32.538.320.000,00	34.248.599.188,00	(1.710.279.188,00)	(4,99)
3)	Beban luran Jaminan Kesehatan bagi Non ASN	3.866.168.917,00	1.130.996.298,00	2.735.172.619,00	241,84
4)	Beban luran Jaminan Kecelakaan Kerja bagi Non ASN	241.935.665,00	175.220.240,00	66.715.425,00	38,08
5)	Beban luran Jaminan Kematian bagi Non ASN		42.422.002,00	(42.422.002,00)	(100,00)
<b>Jumlah</b>		<b>36.646.424.582,00</b>	<b>38.823.356.816,00</b>	<b>(2.176.932.234,00)</b>	<b>(5,61)</b>

**c) Beban Sewa Tanah**

Jumlah Beban Sewa Tanah untuk periode 1 Januari 2022 sampai dengan 31 Desember 2022 sebesar Rp50.480.000,00 berupa beban sewa Sewa Tanah Bangunan Perumahan/Gedung Tempat Tinggal sebesar Rp21.500.000,00 dan Beban Sewa Tanah untuk Bangunan Gedung Perdagangan/Perusahaan sebesar Rp28.980.000,00 dan TA 2021 sebesar Rp2.000.000,00 berupa beban sewa lapangan lainnya.

**d) Beban Sewa Peralatan dan Mesin**

Jumlah Beban Sewa Peralatan dan Mesin untuk periode 1 Januari 2022 sampai dengan 31 Desember 2022 sebesar Rp6.413.354.430,00 dan TA 2021 sebesar Rp2.747.001.280,00 dengan rincian disajikan dalam tabel berikut:

Tabel 5.152 Beban Sewa Peralatan Mesin

No.	Beban Sewa Peralatan dan Mesin	Saldo 2022(Rp)	Saldo 2021(Rp)	Kenaikan (Penurunan)	%
1)	Beban Sewa Tractor	17.325.000,00	-	17.325.000,00	-
2)	Beban Sewa Alat Pengangkat	3.000.000,00	-	3.000.000,00	-
3)	Beban Sewa Alat Besar Darat Lainnya	3.939.339.850,00	49.250.000,00	3.890.089.850,00	7898,66
4)	Beban Sewa Electric Generating Set	-	3.500.000,00	(3.500.000,00)	(100,00)
5)	Beban Sewa Alat Bantu Lainnya	8.000.000,00	1.000.000,00	7.000.000,00	700,00
6)	Beban Sewa Kendaraan Dinas Bermotor Perorangan	28.963.500,00	-	28.963.500,00	-
7)	Beban Sewa Kendaraan Bermotor Penumpang	897.903.100,00	505.271.723,00	392.631.377,00	77,71
8)	Beban Sewa Kendaraan Bermotor Angkutan Barang	3.850.000,00	-	3.850.000,00	-
9)	Beban Sewa Alat Angkutan Darat Bermotor Lainnya	48.951.000,00	-	48.951.000,00	-
10)	Beban Sewa Alat Angkutan Apung Bermotor Lainnya	-	1.200.000,00	(1.200.000,00)	(100,00)
11)	Beban Sewa Alat Bengkel Bermesin Lainnya	1.200.000,00	-	1.200.000,00	-
12)	Beban Sewa Perkakas Bengkel Kerja	24.660.000,00	5.580.000,00	19.080.000,00	341,94





PEMERINTAH KABUPATEN TEGAL  
CATATAN ATAS LAPORAN KEUANGAN  
Untuk tahun-tahun yang berakhir pada tanggal 31 Desember 2022 dan 2021

No.	Beban Sewa Peralatan dan Mesin	Saldo 2022(Rp)	Saldo 2021(Rp)	Kenaikan (Penurunan)	%
13)	Beban Sewa Alat Reproduksi (Penggandaan)	-	7.797.357,00	(7.797.357,00)	(100,00)
14)	Beban Sewa Alat Kantor Lainnya	681.350.000,00	868.550.000,00	(187.200.000,00)	(21,55)
15)	Beban Sewa Mebel	220.520.000,00	-	220.520.000,00	-
16)	Beban Sewa Alat Rumah Tangga Lainnya (Home Use)	17.100.000,00	124.800.000,00	(107.700.000,00)	(86,30)
17)	Beban Sewa Meja Kerja Pejabat	-	31.140.000,00	(31.140.000,00)	(100,00)
18)	Beban Sewa Meja Rapat Pejabat	-	832.000,00	(832.000,00)	(100,00)
19)	Beban Sewa Kursi Rapat Pejabat	-	1.120.000,00	(1.120.000,00)	(100,00)
20)	Beban Sewa Peralatan Studio Audio	37.100.000,00	482.318.950,00	(445.218.950,00)	(92,31)
21)	Beban Sewa Alat Studio Lainnya	220.376.500,00	-	220.376.500,00	-
22)	Beban Sewa System/Power Supply	-	2.500.000,00	(2.500.000,00)	(100,00)
23)	Beban Sewa Peralatan Umum	21.700.000,00	3.184.000,00	18.516.000,00	581,53
24)	Beban Sewa Komputer Jaringan	-	408.000.000,00	(408.000.000,00)	(100,00)
25)	Beban Sewa Komputer Unit Lainnya	52.019.000,00	49.591.250,00	2.427.750,00	4,90
26)	Beban Sewa Peralatan Komputer Lainnya	189.996.480,00	189.816.000,00	180.480,00	0,10
27)	Beban Sewa Alat Peraga Pelatihan	-	11.550.000,00	(11.550.000,00)	(100,00)
<b>Jumlah</b>		<b>6.413.354.430,00</b>	<b>2.747.001.280,00</b>	<b>3.666.353.150,00</b>	<b>133,47</b>

**e) Beban Sewa Gedung dan Bangunan**

Jumlah Beban Sewa Gedung dan Bangunan untuk periode 1 Januari 2022 sampai dengan 31 Desember 2022 sebesar Rp865.143.050,00 dan TA 2021 sebesar Rp1.102.089.250,00 dengan rincian disajikan dalam tabel berikut:

Tabel 5.153 Beban Sewa Gedung dan Bangunan

No.	Beban Sewa Gedung dan Bangunan	Saldo 2022 (Rp)	Saldo 2021 (Rp)	Kenaikan (Penurunan)	%
1)	Beban Sewa Bangunan Gedung Kantor	100.270.000,00	880.764.000,00	(780.494.000,00)	(88,62)
2)	Beban Sewa Bangunan Kesehatan	900.000,00	-	900.000,00	-
3)	Beban Sewa Bangunan Gedung Tempat Pertemuan	589.068.000,00	221.325.250,00	367.742.750,00	166,15
4)	Beban Sewa Bangunan Gedung untuk Pos Jaga	124.059.150,00	-	124.059.150,00	-
5)	Beban Sewa Hotel	50.845.900,00	-	50.845.900,00	-
<b>Jumlah</b>		<b>865.143.050,00</b>	<b>1.102.089.250,00</b>	<b>(236.946.200,00)</b>	<b>(21,50)</b>

**f) Beban Sewa Aset Tetap Lainnya**

Jumlah Beban Sewa Aset Tetap Lainnya untuk periode 1 Januari 2022 sampai dengan 31 Desember 2022 sebesar Rp351.286.600,00 dan TA 2021 sebesar Rp23.674.000,00 dengan rincian disajikan dalam tabel berikut:



PEMERINTAH KABUPATEN TEGAL  
CATATAN ATAS LAPORAN KEUANGAN  
Untuk tahun-tahun yang berakhir pada tanggal 31 Desember 2022 dan 2021

Tabel 5.154 Beban Sewa Aset Tetap Lainnya

No.	Beban Sewa Aset Tetap Lainnya	Saldo 2022 (Rp)	Saldo 2021 (Rp)	Kenaikan (Penurunan)	%
1)	Beban Sewa Alat Peraga Kesenian	-	23.674.000,00	(23.674.000,00)	(100,00)
2)	Beban Sewa Karya Musik	187.056.600,00	-	187.056.600,00	-
3)	Beban Sewa Alat Musik	12.330.000,00	-	12.330.000,00	-
4)	Beban Sewa Barang Bercorak Kesenian Lainnya	7.000.000,00	-	7.000.000,00	-
5)	Beban Sewa Tanaman	144.900.000,00	-	144.900.000,00	-
	<b>Jumlah</b>	<b>351.286.600,00</b>	<b>23.674.000,00</b>	<b>327.612.600,00</b>	<b>1383,85</b>

**g) Beban Jasa Konsultansi Konstruksi**

Jumlah Beban Jasa Konsultansi Konstruksi untuk periode 1 Januari 2022 sampai dengan 31 Desember 2022 sebesar Rp5.258.603.520,00 dan TA 2021 sebesar Rp6.571.893.500,00 dengan rincian disajikan dalam tabel berikut:

Tabel 5.155 Beban Jasa Konsultansi Konstruksi

No.	Beban Jasa Konsultansi Konstruksi	Saldo 2022(Rp)	Saldo 2021(Rp)	Kenaikan (Penurunan)	%
1)	Beban Jasa Konsultansi Perencanaan Arsitektur-Jasa Nasihat dan Pra Desain Arsitektural	88.661.400,00	288.140.000,00	(199.478.600,00)	(69,23)
2)	Beban Jasa Konsultansi Perencanaan Arsitektur-Jasa Desain Arsitektural	1.844.604.200,00	433.700.000,00	1.410.904.200,00	325,32
3)	Beban Jasa Konsultansi Perencanaan Arsitektur-Jasa Desain Interior		5.533.796.500,00	(5.533.796.500,00)	(100,00)
4)	Beban Jasa Konsultansi Perencanaan Arsitektur-Jasa Penilai Perawatan dan Kelayakan Bangunan Gedung	28.700.000,00	-	28.700.000,00	-
5)	Beban Jasa Konsultansi Perencanaan Arsitektur-Jasa Arsitektur Lainnya	779.679.400,00	25.000.000,00	754.679.400,00	3018,72
6)	Beban Jasa Konsultansi Perencanaan Rekayasa-Jasa Desain Rekayasa untuk Pekerjaan Teknik Sipil Transportasi	14.319.000,00	-	14.319.000,00	-
7)	Beban Jasa Konsultansi Perencanaan Rekayasa-Jasa Nasihat dan Konsultansi Jasa Rekayasa Konstruksi	11.250.000,00	-	11.250.000,00	-
8)	Beban Jasa Konsultansi Perencanaan Rekayasa-Jasa Desain Rekayasa Lainnya	165.832.000,00	-	165.832.000,00	-
9)	Beban Jasa Konsultansi Perencanaan Penataan Ruang-Jasa Perencanaan Wilayah	418.500.000,00	-	418.500.000,00	-
10)	Beban Jasa Konsultansi Pengawasan Arsitektur	1.043.830.650,00	95.187.000,00	948.643.650,00	996,61
11)	Beban Jasa Konsultansi Pengawasan Rekayasa-Jasa Pengawas Pekerjaan Konstruksi Bangunan Gedung	201.737.000,00	16.880.000,00	184.857.000,00	1095,12
12)	Beban Jasa Konsultansi Pengawasan Rekayasa-Jasa Pengawas Pekerjaan Konstruksi Teknik Sipil Transportasi	19.314.000,00	-	19.314.000,00	-
13)	Beban Jasa Konsultansi Pengawasan Penataan Ruang	69.900.000,00	-	69.900.000,00	-
14)	Beban Jasa Konsultansi Lainnya-Jasa Konsultansi Lingkungan	466.609.000,00	179.190.000,00	287.419.000,00	160,40
15)	Beban Jasa Konsultansi Lainnya-Jasa Manajemen Proyek Terkait Konstruksi Bangunan	105.666.870,00	-	105.666.870,00	-
	<b>Jumlah</b>	<b>5.258.603.520,00</b>	<b>6.571.893.500,00</b>	<b>(1.313.289.980,00)</b>	<b>(19,98)</b>



PEMERINTAH KABUPATEN TEGAL  
CATATAN ATAS LAPORAN KEUANGAN

Untuk tahun-tahun yang berakhir pada tanggal 31 Desember 2022 dan 2021

**h) Beban Jasa Konsultansi Non Kontruksi**

Jumlah Beban Jasa Konsultansi Non Kontruksi untuk periode 1 Januari 2022 sampai dengan 31 Desember 2022 sebesar Rp2.301.893.583,00 dan TA 2021 sebesar Rp2.726.796.360,00 dengan rincian disajikan dalam tabel berikut:

Tabel 5.156 Beban Jasa Konsultansi Non Konstruksi

No.	Beban Jasa Konsultansi Non Konstruksi	Saldo 2022(Rp)	Saldo 2021(Rp)	Kenaikan (Penurunan)	%
1)	Beban Jasa Konsultansi Berorientasi Bidang-Pengembangan Pertanian dan Perdesaan	-	74.855.000,00	(74.855.000,00)	(100,00)
2)	Beban Jasa Konsultansi Berorientasi Bidang-Telematika	383.846.683,00	1.022.182.560,00	(638.335.877,00)	(62,45)
3)	Beban Jasa Konsultansi Berorientasi Bidang-Perindustrian dan Perdagangan	-	79.975.000,00	(79.975.000,00)	(100,00)
4)	Beban Jasa Konsultansi Berorientasi Bidang-Kuangan	694.102.900,00	375.363.000,00	318.739.900,00	84,92
5)	Beban Jasa Konsultansi Berorientasi Bidang-Kependudukan	89.599.000,00	19.298.400,00	70.300.600,00	364,28
6)	Beban Jasa Konsultansi Berorientasi Layanan-Jasa Survei	101.840.500,00	29.700.000,00	72.140.500,00	242,90
7)	Beban Jasa Konsultansi Berorientasi Layanan-Jasa Studi Penelitian dan Bantuan Teknik	390.228.000,00	355.000.000,00	35.228.000,00	9,92
8)	Beban Jasa Konsultansi Berorientasi Layanan-Jasa Khusus	642.276.500,00	770.422.400,00	(128.145.900,00)	(16,63)
<b>Jumlah</b>		<b>2.301.893.583,00</b>	<b>2.726.796.360,00</b>	<b>(424.902.777,00)</b>	<b>(15,58)</b>

**i) Beban Jasa Ketersediaan Layanan (AVaibility Payment)**

Jumlah Beban Jasa Ketersediaan Layanan (AVaibility Payment) untuk periode 1 Januari 2022 sampai dengan 31 Desember 2022 sebesar Rp11.770.000,00 dan TA 2021 sebesar Rp56.941.000,00 dengan rincian disajikan dalam tabel berikut:

Tabel 5.157 Beban Ketersediaan Layanan (AVaibility Payment)

No.	Beban Jasa Ketersediaan Layanan (AVaibility Payment)	Saldo 2022(Rp)	Saldo 2021(Rp)	Kenaikan (Penurunan)	%
1)	Beban Jasa Ketersediaan Layanan (AVaibility Payment) Infrastruktur Air Minum	-	786.000,00	(786.000,00)	(100,00)
2)	Beban Jasa Ketersediaan Layanan (AVaibility Payment) Infrastruktur Telekomunikasi dan Informatika	11.770.000,00	56.155.000,00	(44.385.000,00)	(79,04)
<b>Jumlah</b>		<b>11.770.000,00</b>	<b>56.941.000,00</b>	<b>(45.171.000,00)</b>	<b>(79,33)</b>

**j) Beban Kursus/Pelatihan, Sosialisasi, Bimbingan Teknis serta Pendidikan dan Pelatihan**

Jumlah Kursus/Pelatihan, Sosialisasi, Bimbingan Teknis serta Pendidikan dan Pelatihan untuk



PEMERINTAH KABUPATEN TEGAL  
CATATAN ATAS LAPORAN KEUANGAN

Untuk tahun-tahun yang berakhir pada tanggal 31 Desember 2022 dan 2021

periode 1 Januari 2022 sampai dengan 31 Desember 2022 sebesar Rp23.236.965.182,00 dan TA 2021 sebesar Rp13.848.845.620,00 dengan rincian disajikan dalam tabel berikut:

Tabel 5.158 Kursus/Pelatihan, Sosialisasi, Bimbingan Teknis serta Pendidikan dan Pelatihan)

No.	Beban Kursus/Pelatihan, Sosialisasi, Bimbingan Teknis serta Pendidikan dan Pelatihan	Saldo 2022 (Rp)	Saldo 2021 (Rp)	Kenaikan (Penurunan)	%
1)	Beban Kursus-kursus Singkat/ Pelatihan	8.714.832.182,00	5.192.772.795,00	3.522.059.387,00	67,83
2)	Beban Sosialisasi	14.515.633.000,00	7.136.667.700,00	7.378.965.300,00	103,40
3)	Beban Bimbingan Teknis	6.500.000,00	1.519.405.125,00	(1.512.905.125,00)	(99,57)
<b>Jumlah</b>		<b>23.236.965.182,00</b>	<b>13.848.845.620,00</b>	<b>9.388.119.562,00</b>	<b>67,79</b>

### 3) Beban Pemeliharaan

Jumlah Beban Pemeliharaan untuk periode 1 Januari 2022 sampai dengan 31 Desember 2022 sebesar Rp26.853.990.088,00 dan TA 2021 sebesar Rp32.437.066.497,00 dengan rincian disajikan dalam tabel berikut:

Tabel 5.159 Beban Pemeliharaan

No.	Beban Pemeliharaan	Saldo 2022(Rp)	Saldo 2021(Rp)	Kenaikan (Penurunan)	%
a.	Beban Pemeliharaan Tanah	34.944.188,00	34.945.516,00	(1.328,00)	-
b.	Beban Pemeliharaan Peralatan dan Mesin	7.837.261.166,00	6.734.042.582,00	1.103.218.584,00	16,38
c.	Beban Pemeliharaan Gedung dan Bangunan	4.942.235.841,00	6.394.471.498,00	(1.452.235.657,00)	(22,71)
d.	Beban Pemeliharaan Jalan, Irigasi, dan Jaringan	14.039.548.893,00	19.254.481.901,00	(5.214.933.008,00)	(27,08)
e.	Beban Pemeliharaan Aset Tetap Lainnya	-	19.125.000,00	(19.125.000,00)	(100,00)
<b>Jumlah</b>		<b>26.853.990.088,00</b>	<b>32.437.066.497,00</b>	<b>(5.583.076.409,00)</b>	<b>(17,21)</b>

### 4) Beban Perjalanan Dinas

Jumlah Beban Perjalanan Dinas untuk periode 1 Januari 2022 sampai dengan 31 Desember 2022 sebesar Rp37.102.452.274,00 dan TA 2021 sebesar Rp24.742.748.705,00 dengan rincian disajikan dalam tabel berikut:

Tabel 5.160 Beban Perjalanan Dinas

No.	Beban Perjalanan Dinas	Saldo 2022 (Rp)	Saldo 2021 (Rp)	Kenaikan (Penurunan)	%
1)	Belanja Perjalanan Dinas Dalam Negeri	36.905.863.004,00	24.742.748.705,00	12.163.114.299,00	49,16
2)	Beban Perjalanan Dinas Luar Negeri	196.589.270,00	-	196.589.270,00	-
<b>Jumlah</b>		<b>37.102.452.274,00</b>	<b>24.742.748.705,00</b>	<b>12.359.703.569,00</b>	<b>49,95</b>



**5) Beban Uang/Jasa untuk diberikan kepada Pihak Ketiga/Masyarakat**

Jumlah Beban Uang Untuk Diberikan Kepada Pihak Ketiga/Masyarakat untuk periode 1 Januari 2022 sampai dengan 31 Desember 2022 tidak ada dan TA 2021 sebesar Rp4.399.016.700,00 dengan rincian disajikan dalam tabel berikut:

Tabel 5.161 Beban Uang untuk diberikan kepada Pihak Ketiga/Masyarakat

No.	Beban Uang/Jasa untuk diberikan kepada Pihak Ketiga/Masyarakat	Saldo 2022 (Rp)	Saldo 2021 (Rp)	Kenaikan (Penurunan)	%
1)	Beban Uang yang Diberikan kepada Pihak Ketiga/Pihak Lain/Masyarakat	-	4.399.016.700,00	4.399.016.700,00	(100,00)
2)	Beban Uang yang Diberikan kepada Pihak Ketiga/Pihak Lain/Masyarakat	-	-	-	-
<b>Jumlah</b>		<b>-</b>	<b>4.399.016.700,00</b>	<b>4.399.016.700,00</b>	<b>(100,00)</b>

**6) Beban Barang Ekstrakomptabel**

Jumlah Beban Barang Ekstrakomptabel untuk periode 1 Januari 2022 sampai dengan 31 Desember 2022 sebesar Rp5.193.547.204,72.

**7) Beban Barang dan Jasa BOS**

Jumlah Beban Barang dan Jasa BOS untuk periode 1 Januari 2022 sampai dengan 31 Desember 2022 sebesar Rp135.931.786.116,00 dan TA 2021 sebesar Rp93.194.396.465,00

**8) Beban Barang BLUD**

Jumlah Beban Barang dan Jasa BLUD untuk periode 1 Januari 2022 sampai dengan 31 Desember 2022 sebesar Rp246.126.512.034,42 dan TA 2021 sebesar Rp237.861.004.220,50 dengan rincian disajikan dalam tabel berikut.

Tabel 5.162 Beban Barang dan Jasa BLUD

No.	Beban Barang dan Jasa BLUD	Saldo 2022(Rp)	Saldo 2021(Rp)	Kenaikan (Penurunan)	%
1)	Puskesmas Danasari	1.154.136.698,41	982.916.906,29	171.219.792	17,42
2)	Puskesmas Kesamiran	1.162.617.036,13	1.193.467.072,04	(30.850.036)	(2,58)
3)	Puskesmas Margasari	3.019.240.020,27	2.853.030.663,62	166.209.357	5,83
4)	Puskesmas Kesambi	1.460.378.202,08	1.512.920.053,05	(52.541.851)	(3,47)
5)	Puskesmas Bumijawa	4.556.392.631,05	4.463.895.029,18	92.497.602	2,07
6)	Puskesmas Bojong	2.171.405.135,57	2.092.651.440,94	78.753.695	3,76
7)	Puskesmas Balapulang	2.733.015.938,73	2.464.928.134,24	268.087.804	10,88
8)	Puskesmas Kalibakung	1.668.620.234,89	2.000.945.831,35	(332.325.596)	(16,61)
9)	Puskesmas Pagerbarang	2.234.022.557,28	2.103.395.559,77	130.626.998	6,21



PEMERINTAH KABUPATEN TEGAL  
CATATAN ATAS LAPORAN KEUANGAN

Untuk tahun-tahun yang berakhir pada tanggal 31 Desember 2022 dan 2021

No.	Beban Barang dan Jasa BLUD	Saldo 2022(Rp)	Saldo 2021(Rp)	Kenaikan (Penurunan)	%
10)	Puskesmas Lebaksiu	1.883.586.960,92	2.525.813.353,91	(642.226.393)	(25,43)
11)	Puskesmas Kambangan	1.587.843.667,75	1.934.567.680,79	(346.724.013)	(17,92)
12)	Puskesmas Jatinegara	3.572.793.128,06	2.979.244.521,74	593.548.606	19,92
13)	Puskesmas Kedungbanteng	1.837.316.249,58	2.074.699.638,49	(237.383.389)	(11,44)
14)	Puskesmas Pangkah	2.119.099.058,19	2.420.968.581,62	(301.869.523)	(12,47)
15)	Puskesmas Penusupan	1.542.781.175,97	1.492.941.350,74	49.839.825	3,34
16)	Puskesmas Slawi	1.907.073.948,15	1.768.088.552,33	138.985.396	7,86
17)	Puskesmas Adiwerna	2.038.155.611,10	2.287.400.664,43	(249.245.053)	(10,90)
18)	Puskesmas Pagiyanten	1.880.807.969,60	1.706.091.065,36	174.716.904	10,24
19)	Puskesmas Talang	1.453.240.120,62	1.490.880.500,22	(37.640.380)	(2,52)
20)	Puskesmas Kaladawa	1.228.913.957,23	1.479.156.347,34	(250.242.390)	(16,92)
21)	Puskesmas Dukuhturi	1.793.929.970,42	1.930.182.893,64	(136.252.923)	(7,06)
22)	Puskesmas Kupu	1.006.243.149,68	1.031.704.475,77	(25.461.326)	(2,47)
23)	Puskesmas Dukuhwaru	2.432.546.892,91	2.528.448.193,55	(95.901.301)	(3,79)
24)	Puskesmas Tarub	2.228.320.523,84	2.024.031.038,08	204.289.486	10,09
25)	Puskesmas Kramat	1.331.427.324,13	1.502.316.469,57	(170.889.145)	(11,38)
26)	Puskesmas Bangungalih	1.249.729.451,36	1.365.897.054,96	(116.167.604)	(8,50)
27)	Puskesmas Suradadi	1.426.309.838,00	1.688.820.441,03	(262.510.603)	(15,54)
28)	Puskesmas Jatibogor	1.509.998.860,86	1.694.103.582,36	(184.104.722)	(10,87)
29)	Puskesmas Warurejo	3.088.448.303,82	2.848.761.216,02	239.687.088	8,41
30)	RSUD dr Soeselo Slawi	154.525.030.748,00	132.302.318.893,00	22.222.711.855	16,80
31)	RSUD Suradadi	34.323.086.669,82	47.116.417.015,07	(12.793.330.345)	(27,15)
<b>Jumlah</b>		<b>246.126.512.034,42</b>	<b>237.861.004.220,50</b>	<b>8.265.507.814</b>	<b>3,47</b>

**5.4.1.2.1.c. Beban Hibah**

Jumlah Beban Hibah untuk periode 1 Januari 2022 sampai dengan 31 Desember 2022 sebesar Rp121.252.963.049,00 sedangkan TA 2021 sebesar Rp78.604.626.216,00 dengan rincian disajikan dalam tabel berikut:

Tabel 5.163 Beban Hibah

No.	Beban Hibah	Saldo 2022 (Rp)	Saldo 2021 (Rp)	Kenaikan (Penurunan)	%
1)	beban Hibah Kepada Pemerintah Pusat	5.113.845.262,00	17.708.729.200,00	(12.594.883.938)	(71,12)
2)	Beban Hibah kepada Badan, Lembaga, Organisasi Kemasyarakatan yang Berbadan Hukum Indonesia	95.877.832.909,00	59.692.747.496,00	36.185.085.413	60,62
3)	Beban Hibah Dana BOS	19.053.635.358,00	-	19.053.635.358	-
4)	Beban Hibah Bantuan Keuangan Kepada Partai Politik	1.207.649.520,00	1.203.149.520,00	4.500.000	0,37
<b>Jumlah</b>		<b>121.252.963.049,00</b>	<b>78.604.626.216,00</b>	<b>42.669.470.133,00</b>	<b>54,26</b>



#### 5.4.1.2.1.d. Beban Bantuan Sosial

Jumlah Beban Bantuan Sosial untuk periode 1 Januari 2022 sampai dengan 31 Desember 2022 sebesar Rp7.058.550.000,00 dan TA sebesar Rp3.944.114.747,00 dengan rincian disajikan dalam tabel berikut:

Tabel 5. 164 Beban Bantuan Sosial

No.	Beban Bantuan sosial	Saldo 2022 (Rp)	Saldo 2021 (Rp)	Kenaikan (Penurunan)	%
1)	Belanja Bantuan Sosial kepada Individu	5.958.550.000,00	1.658.500.000,00	4.300.050.000,00	259,27
2)	Bantuan Sosial kepada Masyarakat	1.100.000.000,00	2.285.614.747,00	(1.185.614.747,00)	(51,87)
Jumlah		7.058.550.000,00	3.944.114.747,00	3.114.435.253,00	78,96

#### 5.4.1.2.1.e. Beban Penyisihan Piutang

Jumlah Beban Penyisihan Piutang untuk Tahun 2022 sebesar Rp6.405.597.865,63 dan TA 2021 sebesar Rp10.974.867.509,60 dengan rincian disajikan dalam tabel berikut:

Tabel 5. 165 Beban Penyisihan Piutang

No.	Beban Penyisihan Piutang	2022 (Rp)	2021 (Rp)	Kenaikan (Penurunan)	%
1)	Beban Penyisihan Piutang Pajak Daerah	3.579.617.604,88	3.067.145.402,05	512.472.203	16,71
2)	Beban Penyisihan Piutang Retribusi	214.803.282,50	80.787.872,50	134.015.410	165,89
3)	Beban Penyisihan Piutang Hasil Pengelolaan Kekayaan Daerah yang Dipisahkan	20.607.217,66	70.337.953,76	(49.730.736)	(70,70)
4)	Beban Penyisihan Piutang Lain-Lain PAD Yang Sah	2.583.069.760,59	7.733.787.543,72	(5.150.717.783)	(66,60)
6)	Beban Penyisihan Piutang Transfer Pemerintah Daerah - Lainnya	-	10.308.737,57	(10.308.738)	(100,00)
7)	Beban Penyisihan Piutang Lainnya - LO	7.500.000,00	12.500.000,00	(5.000.000)	(40,00)
Jumlah		6.405.597.865,63	10.974.867.509,60	(4.569.269.644)	(41,62)

#### 5.4.1.2.1.f. Beban Lain-lain

Jumlah beban lain-lain untuk tahun 2022 tidak ada dan tahun 2021 sebesar Rp1.767.454.256,00 merupakan beban ekstrakomptabel aset yang tidak memenuhi batas kapitalisasi minimal.

#### 5.4.1.2.2. Beban Penyusutan dan Amortisasi

Jumlah Beban Penyusutan dan Amortisasi untuk periode 1 Januari 2022 sampai dengan 31 Desember 2022 sebesar Rp220.909.809.877,58 dan TA 2021 Rp213.866.833.804,04 dengan rincian sebagai berikut:



PEMERINTAH KABUPATEN TEGAL  
CATATAN ATAS LAPORAN KEUANGAN  
Untuk tahun-tahun yang berakhir pada tanggal 31 Desember 2022 dan 2021

Tabel 5. 166 Beban penyusutan dan Amortisasi

No	Beban Penyusutan dan Amortisasi	Saldo 2022 (Rp)	Saldo 2021 (Rp)	Kenaikan (Penurunan)	%
1)	Beban Penyusutan Peralatan dan Mesin	77.070.715.515,58	77.529.873.572,18	(459.158.057)	(0,59)
2)	Beban Penyusutan Gedung dan Bangunan	28.743.777.443,00	26.528.890.410,75	2.214.887.032	8,35
3)	Beban Penyusutan Jalan, Irigasi dan Jaringan	114.934.192.834,00	109.525.690.221,00	5.408.502.613	4,94
4)	Beban Amortisasi Aset Tidak Berwujud	161.124.085,00	282.379.600,11	(121.255.515)	(42,94)
JUMLAH		220.909.809.877,58	213.866.833.804,04	7.042.976.074	3,29

#### 5.4.1.2.3. Beban Transfer

Jumlah Beban Transfer untuk tahun 2022 sebesar Rp154.823.788.474,00 dan TA 2021 sebesar Rp132.058.234.860,00 dengan rincian disajikan dalam tabel berikut:

Tabel 5.167 Beban Transfer

No	Beban Transfer	Saldo 2022 (Rp)	Saldo 2021 (Rp)	Kenaikan (Penurunan)	%
a.	Beban Transfer Bagi Hasil Pajak	11.709.481.639,00	11.826.401.862,00	(116.920.223,00)	(0,99)
b.	Beban Transfer Bagi Hasil Pendapatan Lainnya	1.749.306.835,00	-	1.749.306.835,00	-
c.	Beban Transfer Bantuan Keuangan ke Pemerintah Daerah Lainnya	100.000.000,00	-	100.000.000,00	-
d.	Beban Transfer Bantuan Keuangan ke Desa	141.265.000.000,00	113.076.832.998,00	28.188.167.002,00	24,93
e.	Beban Transfer Bantuan Keuangan Lainnya	-	7.155.000.000,00	(7.155.000.000,00)	(100,00)
JUMLAH		154.823.788.474,00	132.058.234.860,00	22.765.553.614,00	17,24

#### 5.4.1.2.4. Beban Tidak Terduga

Beban Tidak Terduga merupakan rekening yang menampung peristiwa atau kejadian luar biasa yang mempunyai karakteristik kejadiannya tidak normal dan jarang terjadi serta diluar kendali entitas pemerintah daerah. Beban Tidak Terduga Tahun 2021 sebesar Rp5.438.998.750,00 dan tahun 2022 sebesar Rp735.814.034,00 merupakan beban yang berasal dari belanja tidak terduga.

### 5.4.2. KEGIATAN NON OPERASIONAL

#### 5.4.2.1. Defisit Non Operasional

Jumlah Defisit Non Operasional ini merupakan defisit atas penghapusan aset yaitu sebesar nilai buku aset saat dihapuskan, untuk tahun 2022 sebesar Rp41.354.509.273,02 setelah dikurangi penjualan aset tetap Rp777.837.830,00 dan Tahun 2021 sebesar Rp4.469.581.120,00.





## 5.5. Laporan Arus Kas

Laporan Arus Kas menyajikan informasi arus penerimaan kas dan pengeluaran kas selama Tahun 2022 dan 2021, meliputi Arus Kas dari Aktivitas Operasi, Aktivitas Investasi, Aktivitas Pendanaan dan Aktivitas Transitoris. Saldo akhir kas TA 2022 sebesar Rp 281.263.995.400,52 dan TA 2021 sebesar Rp297.069.947.496,02 dengan rincian disajikan dalam tabel berikut:

Tabel 5.168 Laporan Arus Kas

Arus Kas dari :	2022	2021
	Realisasi (Rp)	Realisasi (Rp)
1. Aktivitas Operasi	334.535.840.591,50	454.113.069.156,00
2. Aktivitas Investasi	(348.904.722.501,00)	(372.717.745.591,00)
3. Aktivitas Pendanaan	(1.456.997.273,00)	(2.465.915.320,00)
4. Aktivitas Transitoris	455.778.905,00	(408.740.760,00)
<b>Kenaikan /Penurunan Kas</b>	<b>(15.365.610.315,50)</b>	<b>78.520.667.485,00</b>
<b>Saldo Awal Kas</b>	<b>296.589.688.800,02</b>	<b>218.069.021.315,02</b>
<b>Saldo Akhir Kas</b>	<b>281.224.078.484,52</b>	<b>296.589.688.800,02</b>
<b>Saldo Akhir Kas di Bendahara Pengeluaran</b>	<b>0,00</b>	<b>0,00</b>
<b>Saldo Akhir Kas di Bendahara Penerimaan</b>	<b>39.916.916,00</b>	<b>480.258.696,00</b>
<b>Saldo Akhir Kas</b>	<b>281.263.995.400,52</b>	<b>297.069.947.496,02</b>

### 5.5.1 Arus Kas dari Aktivitas Operasi

Arus kas bersih dari aktivitas operasi tahun 2022 surplus sebesar Rp334.535.840.591,50 dan tahun 2021 surplus sebesar Rp454.113.069.156,00 merupakan indikator yang menunjukkan kemampuan Pemerintah Kabupaten Tegal dalam menghasilkan kas yang cukup untuk membiayai aktivitas operasionalnya.

Arus kas bersih aktivitas operasi merupakan selisih dari arus kas masuk dengan arus kas keluar dengan sebagai berikut:

#### Arus Masuk Kas

Arus Masuk Kas TA 2022 adalah sebesar Rp2.742.918.197.771,50 dan TA 2021 sebesar Rp2.861.899.649.552,00 dengan rincian disajikan dalam tabel berikut:



PEMERINTAH KABUPATEN TEGAL  
CATATAN ATAS LAPORAN KEUANGAN  
Untuk tahun-tahun yang berakhir pada tanggal 31 Desember 2022 dan 2021

Tabel 5. 169 Arus Masuk Kas dari Aktivitas Operasi

Arus Masuk Kas	2022 (Rp)	2021 (Rp)
Pendapatan Pajak Daerah	173.244.165.906,00	143.617.868.928,00
Pendapatan Retribusi Daerah	27.253.704.944,00	20.911.507.338,00
Pendapatan Hasil Pengelolaan Kekayaan Daerah yang Dipisahkan	16.815.509.083,00	15.417.023.399,00
Lain-lain PAD yang Sah	313.054.570.292,50	410.398.168.148,00
Pendapatan Transfer Pemerintah Pusat-Dana Perimbangan	1.625.199.145.190,00	1.533.598.637.942,00
Pendapatan Transfer Pemerintah Pusat-Lainnya	359.312.887.800,00	378.196.584.000,00
Pendapatan Transfer Pemerintah Daerah Lainnya	222.107.011.556,00	205.579.747.851,00
Pendapatan Hibah	5.931.203.000,00	5.539.153.846,00
Lain-lain Pendapatan Sesuai dengan Ketentuan Peraturan Perundang-Undangan		148.640.958.100,00
<b>Jumlah Arus Masuk Kas</b>	<b>2.742.918.197.771,50</b>	<b>2.861.899.649.552,00</b>

Arus Keluar Kas

Arus Keluar Kas TA 2022 adalah sebesar Rp2.408.382.357.180,00 dan TA 2021 sebesar Rp2.407.786.580.396,00 dengan rincian disajikan dalam tabel berikut:

Tabel 5.170 Arus Keluar Kas dari Aktivitas Operasi

Arus Keluar Kas	2022 (Rp)	2021 (Rp)
Belanja Pegawai	1.003.718.251.494,00	1.072.594.469.688,00
Belanja Barang	801.844.427.238,00	763.648.877.353,00
Bunga	0,00	0,00
Subsidi	0,00	0,00
Hibah	81.103.178.140,00	66.338.288.720,00
Bantuan Sosial	7.058.550.000,00	3.288.500.000,00
Belanja Tak Terduga	521.274.034,00	10.404.333.775,00
Transfer Bagi Hasil Pendapatan	13.458.788.474,00	11.826.401.862,00
Transfer Bantuan keuangan	500.677.887.800,00	479.685.708.998,00
<i>Jumlah Arus Keluar Kas</i>	<b>2.408.382.357.180,00</b>	<b>2.407.786.580.396,00</b>



PEMERINTAH KABUPATEN TEGAL  
CATATAN ATAS LAPORAN KEUANGAN

Untuk tahun-tahun yang berakhir pada tanggal 31 Desember 2022 dan 2021

### 5.5.2. Arus Kas dari Aktivitas Investasi

Arus kas bersih dari aktivitas investasi tahun 2022 defisit sebesar Rp348.904.722.501,00 dan tahun 2021 defisit sebesar Rp372.717.745.591,00 mencerminkan adanya pengadaan sumber daya ekonomi yang bertujuan untuk meningkatkan dan mendukung pelayanan pemerintah di masa yang akan datang. Arus kas bersih aktivitas investasi merupakan selisih dari arus masuk kas dengan arus keluar kas yang terdiri dari :

#### Arus Masuk Kas

Arus Masuk Kas TA 2022 adalah sebesar Rp777.837.830,00 dan TA 2021 adalah sebesar Rp659.716.500,00 dengan rincian disajikan dalam tabel berikut ini ;

Tabel 5.171 Arus Masuk Kas Dari Investasi

Arus Masuk Kas	2022 (Rp)	2021 (Rp)
Pencairan Dana Cadangan	-	-
Pendapatan Penjualan atas Tanah		
Pendapatan Penjualan atas Peralatan dan Mesin	43.100.000,00	36.510.000,00
Pendapatan Penjualan atas Gedung dan Bangunan	185.374.000,00	323.160.000,00
Pendapatan Penjualan atas Jalan, Irigasi dan Jaringan	24.070.000,00	5.000.000,00
Pendapatan dari Penjualan Aset Tetap Lainnya	220.122.000,00	31.304.000,00
Pendapatan dari Penjualan Aset Lainnya	305.171.830,00	263.742.500,00
Penerimaan Penjualan Investasi Non permanen		
<b>Jumlah Arus Masuk Kas</b>	<b>777.837.830,00</b>	<b>659.716.500,00</b>

#### Arus Keluar Kas

Arus Keluar Kas TA 2022 adalah sebesar Rp349.682.560.331,00 dan TA 2021 sebesar Rp373.377.462.091,00 dengan rincian disajikan dalam tabel berikut:

Tabel 5.172 Arus Keluar Kas Dari Investasi

Arus Keluar Kas	2022 ( Rp)	2021 ( Rp)
Pembentukan Dana Cadangan	30.000.000.000,00	
Belanja Tanah	4.312.150.195,00	384.882.542,00
Belanja Peralatan dan Mesin	71.480.408.394,00	94.646.809.885,00
Belanja Gedung dan Bangunan	101.162.159.460,00	128.622.796.811,00
Belanja Jalan, Irigasi dan Jaringan	125.214.092.930,00	143.805.033.653,00
Belanja Aset Tetap Lainnya	11.460.487.352,00	1.417.939.200,00
Belanja Aset Lainnya	53.262.000,00	
Penyertaan Modal Pemerintah Daerah	6.000.000.000,00	4.500.000.000,00
Pengeluaran Pembelian Investasi Non Permanen		
<b>Jumlah Arus Keluar Kas</b>	<b>349.682.560.331,00</b>	<b>373.377.462.091,00</b>



PEMERINTAH KABUPATEN TEGAL  
CATATAN ATAS LAPORAN KEUANGAN

Untuk tahun-tahun yang berakhir pada tanggal 31 Desember 2022 dan 2021

### 5.5.3. Arus Kas dari Aktivitas Pendanaan

Arus kas bersih dari aktivitas pendanaan tahun 2022 defisit sebesar Rp1.456.997.273,00 dan tahun 2021 defisit sebesar Rp2.465.915.320,00 mencerminkan adanya pengeluaran pemerintah yang terkait dengan arus kas di masa yang akan datang. Arus kas bersih dari aktivitas pendanaan merupakan selisih dari arus kas masuk dengan arus kas keluar atas aktivitas pembiayaan, yaitu:

#### Arus Masuk Kas

Arus Masuk Kas berupa penerimaan Kembali/Pembayaran Piutang TA 2022 sebesar Rp43.002.727,00 dan TA 2021 sebesar Rp34.084.680,00.

#### Arus Keluar Kas

Arus Keluar Kas TA 2022 sebesar Rp1.500.000.000,00 dan TA 2021 sebesar Rp2.500.000.000,00 berupa pemberian pinjaman daerah .

### 5.5.4. Arus Kas dari Aktivitas Transitoris

Arus kas bersih dari aktivitas transitoris mencerminkan saldo penerimaan dan pengeluaran kas bruto yang tidak mempengaruhi anggaran. Realisasi aktivitas transitoris TA 2022 sebesar Rp455.778.905,00 dan TA 2021 defisit sebesar Rp408.740.760,00 dengan rincian sebagai berikut:

#### Arus Masuk Kas

Arus Masuk Kas TA 2022 adalah sebesar Rp148.770.092.090,00 dan Realisasi TA 2021 sebesar Rp166.569.718.315,00 dengan rincian disajikan dalam tabel berikut:

Tabel 5.173 Arus Masuk Kas dari Aktivitas Transitoris

Arus Masuk Kas	2022 (Rp)	2021 (Rp)
Penerimaan Perhitungan Pihak Ketiga	-	-
~ luran wajib Pegawai	72.467.642.290,00	82.461.355.688,00
~ Jaminan Kecelakaan Kerja (JKK)	986.240.368,00	974.070.850,00
~ Jaminan Kematian (JKM)	2.958.303.020,00	2.922.191.792,00
~ Pajak Penghasilan pasal 21 Karyawan	34.080.021.746,00	37.807.727.173,00
~ Pajak Penghasilan pasal 22	1.054.998.989,00	1.563.526.181,00
~ Pajak Penghasilan pasal 23	361.204.427,00	314.486.948,00
~ Pajak Penghasilan pasal 25	-	-
~ Pajak Penghasilan pasal 4 (2)	4.050.309.927,00	5.175.673.877,00
~ Pajak Penghasilan pasal 26	-	--
~ Pajak PPN	32.336.860.110,00	35.163.844.095,00
~ Lainnya	-	94.041.000,00
Penerimaan sisa uang persediaan di Bendahara Pengeluaran Tahun Lalu	--	--
Penerimaan sisa Kas di Bendahara Penerimaan Tahun Lalu	480.258.696,00	48.359.266,00
Penerimaan Koreksi	59.878.570,00	44.441.445,00
<b>Jumlah Arus Masuk Kas</b>	<b>148.770.092.090,00</b>	<b>166.569.718.315,00</b>



PEMERINTAH KABUPATEN TEGAL  
CATATAN ATAS LAPORAN KEUANGAN

Untuk tahun-tahun yang berakhir pada tanggal 31 Desember 2022 dan 2021

Arus **Keluar Kas**

Arus Keluar Kas TA 2022 adalah sebesar Rp148.314.313.185,00 dan TA 2021 sebesar Rp166.978.459.075,00 dengan rincian disajikan dalam tabel berikut:

Tabel 5.174 Arus Keluar Kas dari Aktivitas Transitoris

Arus Keluar Kas.	2022 (Rp)	2021 (Rp)
Pengeluaran Perhitungan Pihak Ketiga		
~ luran wajib Pegawai	72.467.642.290,00	82.461.355.688,00
~ Jaminan Kecelakaan Kerja (JKK)	986.240.368,00	974.070.850,00
~ Jaminan Kematian (JKM)	2.958.303.020,00	2.922.191.792,00
~ Pajak Penghasilan pasal 21 Karyawan	34.080.021.746,00	37.807.727.173,00
~ Pajak Penghasilan pasal 22	1.054.998.989,00	1.563.526.181,00
~ Pajak Penghasilan pasal 23	361.204.427,00	314.486.948,00
~ Pajak Penghasilan pasal 25		
~ Pajak Penghasilan pasal 4 (2)	4.050.309.927,00	5.175.673.877,00
~ Pajak Penghasilan pasal 26		
~ Pajak PPh	32.271.234.057,00	35.163.844.095,00
~ Lainnya		94.041.000,00
Sisa Kas Bendahara Pengeluaran Tahun Berjalan		
Sisa Kas Bendahara Penerimaan Tahun Berjalan	39.916.916,00	480.258.696,00
Pengeluaran Koreksi	44.441.445,00	21.282.775,00
<b>Jumlah Arus Keluar Kas</b>	<b>148.314.313.185,00</b>	<b>166.978.459.075,00</b>

Posisi Kas akhir TA 2022 sebesar Rp281.263.995.400,52 dan TA 2021 sebesar Rp297.069.947.496,02 dengan rincian disajikan dalam tabel berikut:

Tabel 5.174. Saldo Akhir Kas

Uraian	2022 (Rp)	2021 (Rp)
Kenaikan /Penurunan Kas	(15.365.610.315,50)	78.520.667.485,00
Saldo Awal Kas di BUD, BLUD & BOS	296.589.688.800,02	218.069.021.315,02
Saldo Awal Kas BUD	149.801.598.185,00	149.021.313.468,00
Saldo Awal Kas di BLUD	146.587.554.125,02	67.841.620.782,02
Saldo Awal Kas BOS	200.413.452,00	1.205.864.232,00
Saldo Awal Kas lainnya	123.038,00	222.833,00
Saldo Akhir Kas di BUD, BLUD & BOS	281.224.078.484,52	296.589.688.800,02
Saldo Akhir Kas BUD (Kas Daerah)	223.062.473.368,00	149.801.598.185,00
Saldo Akhir Kas di BLUD	58.009.176.347,52	146.587.554.125,02
Saldo Akhir Kas BOS	152.395.731,00	200.413.452,00
Saldo Akhir Kas lainnya	33.038,00	123.038,00
Saldo Akhir Kas di Bendahara Pengeluaran		
Saldo Akhir Kas di Bendahara Penerimaan	39.916.916,00	480.258.696,00
Saldo Akhir Kas	281.263.995.400,52	297.069.947.496,02



PEMERINTAH KABUPATEN TEGAL  
CATATAN ATAS LAPORAN KEUANGAN

Untuk tahun-tahun yang berakhir pada tanggal 31 Desember 2022 dan 2021

## 5.6. Laporan Perubahan Ekuitas

Laporan Perubahan Ekuitas merupakan laporan penghubung antara Laporan Operasional dengan Neraca tentang kenaikan atau penurunan ekuitas atas aktivitas operasional pada tahun pelaporan. Dari laporan ekuitas dapat dijelaskan sebagai berikut:

### 5.6.1. Ekuitas Awal

Jumlah ekuitas awal Tahun 2022 sebesar Rp3.797.570.564.576,19

### 5.6.2. Surplus/Defisit – LO

Surplus/Defisit-LO merupakan saldo Surplus/Defisit-LO pada akhir periode pelaporan sebesar Rp 83.227.506.205,82.

### 5.6.3. Dampak Kumulatif Perubahan Kebijakan/Kesalahan Mendasar

Dampak kumulasi Perubahan Kebijakan/kesalahan mendasar merupakan koreksi ekuitas yaitu sebesar Rp62.505.898.034,14 dengan rincian disajikan dalam tabel berikut:

Tabel 5. 175 Koreksi Ekuitas

No	Uraian	tambah	kurang	saldo akhir
1	Koreksi Kas		2.761.591.607,00	(2.761.591.607,00)
2	Koreksi Ekuitas Piutang	5.862.933,00	1.290.202.347,00	(1.284.339.414,00)
3	Koreksi Ekuitas penyisihan piutang	11.003.124.029,32	7.779.831,22	10.995.344.198,10
4	Koreksi Ekuitas Aset Tetap	1.205.379.270,00	70.378.795.206,56	(69.173.415.936,56)
5	Koreksi ekuitas akumulasi penyusutan	50.767.493.114,69	51.049.418.386,37	(281.925.271,68)
6	Koreksi kewajiban jangka pendek	29.997,00		29.997,00
	jumlah	62.981.889.344,01	125.487.787.378,15	(62.505.898.034,14)

- Koreksi ekuitas kas yang mengurangi nilai ekuitas karena pencatatan pemotongan DAU atas Silpa DAK Non Fisik sebesar Rp2.761.591.607,00
- Koreksi Ekuitas Piutang yang menambah ekuitas berupa Piutang Denda Pajak Air Tanah sebesar Rp1.893.376,00, Piutang Denda Reklame sebesar Rp3.969.557,00 dan koreksi yang mengurangi ekuitas berupa Piutang Denda PBB sebesar Rp1.290.202.347,00
- Koreksi penyisihan piutang yang menambah ekuitas berupa pelunasan piutang atas penyisihan piutang 2021 piutang BLUD sebesar Rp.425.992.899,00, penyisihan Piutang Retribusi sebesar Rp9.199.247,50 penyisihan piutang Transfer sebesar Rp10.380.737,57, Penyisihan piutang hasil pengelolaan kekayaan daerah yang dipisahkan sebesar Rp70.337.953, penyisihan piutang pajak sebesar Rp4.442.432.464,49 dan penyisihan Piutang lainnya dana bergulir sebesar Rp44.852.727,00 serta



PEMERINTAH KABUPATEN TEGAL  
CATATAN ATAS LAPORAN KEUANGAN

Untuk tahun-tahun yang berakhir pada tanggal 31 Desember 2022 dan 2021

- koreksi yang mengurangi ekuitas atas penyisihan piutang pajak sebesar Rp7.779.831,22
- d) Koreksi ekuitas Aset tetap yang menambah ekuitas karena ada pencatatan atas hibah aset sebesar Rp12.205.379.270,00 dan koreksi yang mengurangi aset tetap atas aset ekstrakomtable yang tidak memenuhi batas kapitalisasi sebesar Rp58.77.075.596,56, koreksi atas double catat aset tanah sebesar Rp11.378.599.039,00, koreksi atas penghapusan aset lainnya sebesar Rp207.674.980,00 dan koreksi penghapusan aset tak berwujud sebesar Rp15.445.591,00
  - e) Koreksi Ekuitas Akumulasi Penyusutan yang menambah ekuitas karena pencatatan Ekstrakomtable karena batas kapitalisasi kebijakan akuntansi sebesar Rp48.240.000.019,66, pencatatan kapitalisasi jalan sebesar Rp2.509.670.745,00, koreksi pencatatan Gedung bangunan RSUD dr Soeselo sebesar Rp17.822.350,00 dan Koreksi yang menambah ekuitas karena pencatatan hibah aset sebesar Rp896.751.466,37, pencatatan hibah dinas dikbud sebesar Rp419.511.850,00, pencatatan Gedung yang masih gabung pada Dinas Pendidikan sebesar Rp49.544.666.570,00, Gedung bangunan RSUD dr Soeselo Rp182.108.500,00 dan pencatatan karena masa manfaat yang masih 0 sebesar Rp3.800.000,00
  - f) Koreksi ekuitas kewajiban jangka pendek sebesar Rp29.997,00 merupakan penghapusan utang beban insentif pajak daerah yang tidak jadi dibayarkan.

**5.6.4. Ekuitas Akhir**

Ekuitas Akhir sebesar Rp 3.818.292.172.747,87 merupakan jumlah Ekuitas Awal ditambah dengan Surplus/Defisit – LO ditambah dengan koreksi-koreksi.



## BAB VI

### **PENJELASAN ATAS INFORMASI DAU 8% DAN REALOKASI ANGGARAN TERKAIT PENANGANAN COVID-19, BELANJA WAJIB YANG BERSUMBER DARI DANA TRANSFER UMUM (DTU), DAN BELANJA WAJIB PERLINDUNGAN SOSIAL**

Tema Rencana Kerja Pemerintah (RKP) Tahun 2022 yaitu “Pemulihan Ekonomi dan Reformasi Struktural”. Prioritas pembangunan nasional dalam RKP Tahun 2022 adalah sebagai berikut:

1. Memperkuat ketahanan ekonomi untuk pertumbuhan berkualitas dan berkeadilan;
2. Mengembangkan wilayah untuk mengurangi kesenjangan dan menjamin pemerataan;
3. Meningkatkan sumber daya manusia berkualitas dan berdaya saing;
4. Revolusi mental dan pembangunan kebudayaan;
5. Memperkuat infrastruktur untuk ekonomi dan pelayanan dasar;
6. Membangun lingkungan hidup, ketahanan bencana dan perubahan iklim; serta
7. Memperkuat stabilitas Polhukhankam dan transformasi pelayanan publik.

#### **6.1. Peruntukan DAU 8% dan Realokasi Anggaran Terkait Penangan Covid-19**

Pandemi Covid-19 berdampak cukup signifikan baik pada perekonomian dunia maupun dalam negeri. Oleh karenanya, evaluasi dampak dan proses pemulihan ekonomi pasca pandemi Covid-19, serta langkah kebijakan yang diambil pada tahun 2021 menjadi bagian penting dalam perumusan sasaran makro pembangunan tahun 2022.

APBD yang dialokasikan untuk penanganan COVID-19, khususnya untuk penanganan bidang kesehatan, meliputi dukungan vaksinasi, dukungan pada kelurahan dalam rangka penanganan pandemic COVID-19, insentif tenaga kesehatan daerah dalam rangka penanganan pandemic COVID-19; penanganan dampak/dukungan ekonomi; bantuan social safety net/jaring pengaman social.

Tabel 6.1. APBD yang dialokasikan untuk Penanganan COVID-19

Jenis Belanja	Anggaran	Realisasi
<b>Belanja Operasional (DAU 8%)</b>		
1. Bidang Kesehatan	28.000.000.000,00	22.865.977.094,00
2. Bidang Sosial	67.130.715.550,00	64.912.218.412,00
3. Bidang Ekonomi	17.377.256.000,00	14.719.940.245,00
<b>Total Belanja Operasional</b>	<b>112.507.971.550,00</b>	<b>102.498.135.751,00</b>

Rincian realisasi Belanja Operasional/DAU 8% khusus covid-19 periode 1 Januari sampai dengan 31 Desember 2022 disajikan dalam Tabel berikut ini:





PEMERINTAH KABUPATEN TEGAL  
CATATAN ATAS LAPORAN KEUANGAN  
Untuk tahun-tahun yang berakhir pada tanggal 31 Desember 2022 dan 2021

Tabel 6.2. Rincian Realisasi Belanja DAU 8 %

No.	Program/ Kegiatan	Anggaran 2022	Realisasi 2022
<b>I. Bidang Kesehatan</b>			
A. Pencegahan dan/atau Penanganan COVID-19			
1	Pengelola kegiatan dan pengadaan	139.060.000,00	115.725.000,00
3	Koordinasi Penanganan Covid 19 Tingkat Kabupaten	68.400.000,00	65.800.000,00
4	Tenaga Relawan (Lab PCR, Data, Tracing, Perawatan Covid, Logistik)	447.200.000,00	326.781.000,00
5	Insentif nakes COVID-19	12.000.000.000,00	11.930.000.354,00
6	Perawatan Covid-19 yang tidak ditanggung oleh Kemenkes	200.000.000,00	-
7	Jasa tenaga laboratorium Lab PCR dan Swab	1.680.000.000,00	1.046.520.000,00
8	Rapat koordinasi Covid-19	198.450.000,00	153.685.000,00
9	Monitoring evaluasi, bimtek penanganan Covid-19	35.000.000,00	27.230.000,00
10	Pengiriman sampel, Pengambilan logistik, konsultasi/koordinasi ke propinsi	108.216.000,00	11.580.000,00
11	Penyediaan ATK	45.512.400,00	42.884.600,00
12	Rujukan Kasus Covid-19	17.280.000,00	16.080.000,00
	<b>Subsub Total</b>	<b>14.939.118.400,00</b>	<b>13.736.285.954,00</b>
B. Dukungan Program Vaksinasi yang Bersumber dari DAU atau DBH			
1.	Koordinasi pelaksanaan Vaksinasi COVID-19	-	-
	Kegiatan Rapat Koordinasi Linsek Tk. Kabupaten	85.300.000,00	41.700.000,00
	Kegiatan Rapat Mikroplaning	31.800.000,00	26.912.500,00
	Koordinasi pelaksanaan Vaksinasi COVID-19	136.800.000,00	135.600.000,00
2.	Dukungan dan fasilitas untuk pelaksanaan Vaksinasi COVID-19	-	-
	Kegiatan vaksinasi luar gedung (Serpung, sermaks, sweeping, anak sekolah)	2.200.040.000,00	1.815.594.560,00
	Honor Tim Vaksinasi	5.690.000.000,00	4.208.000.000,00
	Penanganan Limbah B3 Vaksinasi	154.000.000,00	53.000.000,00
	Monitoring evaluasi, supervisi/bimtek pelaksanaan vaksinasi	433.467.500,00	330.132.000,00
	Pengolahan data vaksinasi	68.400.000,00	68.400.000,00
	Penyediaan form skrining, kartu vaksinasi	385.455.100,00	364.141.168,00
	Pengadaan Alat Kesehatan dan bahan Habis Pakai, Obat-obatan	2.291.064.000,00	1.306.071.180,00
	Penyediaan ATK	1.057.010.000,00	520.188.500,00
	Kegiatan Sosialisasi kampanye vaksin	69.925.000,00	44.649.040,00
3.	Pemantauan dan penanggulangan kejadian ikutan pasca Vaksinasi COVID-19	-	-



PEMERINTAH KABUPATEN TEGAL  
CATATAN ATAS LAPORAN KEUANGAN  
Untuk tahun-tahun yang berakhir pada tanggal 31 Desember 2022 dan 2021

No.	Program/ Kegiatan	Anggaran 2022	Realisasi 2022
	Perawatan KIPI yang tidak ditanggung oleh BPJS	130.000.000,00	20.152.030,00
	Kegiatan Tim KIPI Kabupaten	68.400.000,00	68.400.000,00
	Investigasi KIPI	8.000.000,00	250.000,00
4.	Distribusi dan transportasi ke fasilitas kesehatan	-	-
	Kegiatan pengambilan vaksin, logistik, konsultasi, koord ke dinkes propinsi	107.220.000,00	35.420.162,00
	Kegiatan pengambilan vaksin dan logistik oleh faskes	144.000.000,00	91.080.000,00
	<b>Subsub Total</b>	<b>13.060.881.600,00</b>	<b>9.129.691.140,00</b>
	<b>Total Bidang Kesehatan</b>	<b>28.000.000.000,00</b>	<b>22.865.977.094,00</b>
<b>II. Penanganan Dampak/Dukungan Ekonomi</b>			
1	Pengeluaran Pembiayaan Pinjaman Daerah kepada UMKM	1.500.000.000,00	1.500.000.000,00
2	Pengadaan cadangan Pangan Pemerintah Kabupaten/Kota	89.584.000,00	85.786.000,00
3	Pemantauan Stok, Pasokan dan Harga Pangan	52.100.000,00	47.317.000,00
4	Pendampingan Unit Usaha Hewan dan Produk Hewan	145.000.000,00	136.107.500,00
5	Pemberdayaan Kelembagaan Potensi dan Pengembangan Usaha Mikro	150.000.000,00	146.899.475,00
6	Pemberdayaan Pengelola Sarana Distribusi Perdagangan	1.350.000.000,00	1.336.640.000,00
7	Rehabilitasi dan Pemeliharaan Terminal	1.244.240.000,00	1.188.662.502,00
8	Rehabilitasi dan Pemeliharaan Prasarana Jalan	1.820.750.000,00	1.742.983.158,00
9	Pembangunan Prasarana Jalan di Kabupaten/Kota	5.595.000.000,00	5.091.130.090,00
10	Pembinaan dan Pemantauan Pembudidayaan ikan di darat	275.000.000,00	274.092.500,00
11	Penyediaan Prasarana Pembudidayaan Ikan dalam 1(satu) daerah kabupaten/kota	110.000.000,00	105.541.000,00
12	Penjaminan Ketersediaan Sarana Pembudidayaan Ikan dalam 1 (satu) Daerah Kabupaten/Kota	80.000.000,00	77.616.860,00
13	Pengelolaan Kesehatan Ikan dan Lingkungan Budidaya dalam 1(satu) Daerah Kabupaten/Kota	25.000.000,00	24.401.744,00
14	Pengembangan Kapasitas Nelayan Kecil	220.000.000,00	208.682.648,00
15	Pengembangan SDM Pariwisata dan Ekonomi Kreatif Tingkat dasar	30.000.000,00	28.787.000,00
16	Fasilitasi Proses Kreasi, Produksi, Distribusi Konsumsi dan Konservasi Ekonomi Kreatif	40.000.000,00	19.250.000,00
17	Pelatihan, Bimbingan Teknis dan Pendampingan Ekonomi Kreatif	100.000.000,00	65.423.000,00
18	Pengadaan/Pemeliharaan/Rehabilitasi Sarana dan Prasarana dalam Pengelolaan Destinasi Pariwisata Kabupaten/Kota	2.000.000.000,00	104.836.040,00
19	Pengadaan/Pemeliharaan/Rehabilitasi Sarana dan Prasarana dalam Pengelolaan Kawasan Wisata Strategis Pariwisata Kabupaten/Kota	2.150.582.000,00	2.139.983.728,00
20	Pengembangan Kawasan Strategis Pariwisata Kabupaten/Kota	400.000.000,00	395.800.000,00
	<b>Total Penanganan Dampak</b>	<b>17.377.256.000,00</b>	<b>14.719.940.245,00</b>



PEMERINTAH KABUPATEN TEGAL  
CATATAN ATAS LAPORAN KEUANGAN

Untuk tahun-tahun yang berakhir pada tanggal 31 Desember 2022 dan 2021

No.	Program/ Kegiatan	Anggaran 2022	Realisasi 2022
<b>III. Bantuan sosial safety net/jaring pengaman social</b>			
1.	Rehabilitasi Sosial Dasar Penyandang Disabilitas Terlantar, Anak Terlantar, Lanjut Usia Terlantar, serta Gelandangan Pengemis Di Luar Panti Sosial	4.720.706.550,00	4.494.326.318,00
2.	Pelaksanaan Kebijakan Kesejahteraan Rakyat	31.685.700.000,00	29.816.778.620,00
3	Pemerataan Kuantitas dan Kualitas Pendidik dan Tenaga Kependidikan bagi Satuan Pendidikan Dasar, PAUD, dan Pendidikan Nonformal/Kesetaraan	30.724.309.000,00	30.601.113.474,00
	<b>Total Bantuan Sosial</b>	<b>67.130.715.550,00</b>	<b>64.912.218.412,00</b>

## 6.2. Belanja Wajib yang Besumber dari Dana Transfer Umum (DTU)

Belanja wajib yang bersumber dari DTU berupa belanja yang langsung untuk mendukung program pemulihan ekonomi daerah yang terkait dengan pembangunan infrastruktur untuk percepatan penyediaan sarana dan prasarana layanan publik dan ekonomi dalam rangka meningkatkan kesempatan kerja, mengurangi kemiskinan, dan mengurangi kesenjangan penyediaan layanan publik antarDaerah termasuk pembangunan sumber daya manusia dukungan pendidikan

Rincian realisasi DTU periode 1 Januari sampai dengan 31 Desember 2022 disajikan dalam Tabel berikut ini:

Table 6.3. Rincian Belanja Wajib yang bersumber dari Dana Transfer Umum

No	Jenis Belanja	Anggaran	Realisasi	%
<b>I</b>	<b>BELANJA MODAL</b>	<b>95.333.992.750,00</b>	<b>83.538.197.356,00</b>	<b>87,63</b>
1	Tanah	4.430.106.000,00	2.534.966.795,00	57,22
2	Gedung dan Bangunan	22.470.050.750,00	18.826.289.926,00	83,78
3	Jalan/jembatan	40.630.282.000,00	38.169.033.446,00	93,94
4	Fasilitas pendidikan	8.483.554.000,00	4.969.440.139,00	58,58
5	Fasilitas Kesehatan	550.000.000,00	543.981.800,00	98,91
6	Fasilitas Irigasi/air limbah/ sanitasi	18.770.000.000,00	18.494.485.250,00	98,53
7	Fasilitas air bersih/air minum	-	-	-
8	Aset tidak berwujud (Software/jaringan)	-	-	-
9	Kemitraan pada Pihak ke-3	-	-	-
10	Fasilitas infrastruktur lainnya	-	-	-
<b>II</b>	<b>BELANJA PEMELIHARAAN</b>	<b>69.099.134.000,00</b>	<b>60.540.680.457,00</b>	<b>87,61</b>
1	Jalan/jembatan	57.044.000.000,00	52.848.141.500,00	92,64
2	Fasilitas pendidikan	8.252.134.000,00	4.080.865.866,00	49,45
3	Fasilitas Kesehatan	-	-	-
4	Fasilitas Irigasi/air limbah/ sanitasi	2.818.000.000,00	2.651.049.000,00	94,08
5	Fasilitas air bersih/air minum	-	-	-
6	Fasilitas infrastruktur lainnya	985.000.000,00	960.624.091,00	97,53
<b>III</b>	<b>BELANJA HIBAH</b>	<b>18.059.715.400,00</b>	<b>14.472.453.781,00</b>	<b>80,14</b>
1	Gedung dan Bangunan	6.869.000.000,00	5.113.845.262,00	74,45



PEMERINTAH KABUPATEN TEGAL  
CATATAN ATAS LAPORAN KEUANGAN  
Untuk tahun-tahun yang berakhir pada tanggal 31 Desember 2022 dan 2021

No	Jenis Belanja	Anggaran	Realisasi	%
2	Jalan/jembatan	-	-	-
3	Fasilitas pendidikan	4.268.272.650,00	3.255.240.639,00	76,27
4	Fasilitas Kesehatan	580.000.000,00	472.721.533,00	81,50
5	Fasilitas Irigasi/air limbah/ sanitasi	6.342.442.750,00	5.630.646.347,00	88,78
6	Fasilitas air bersih/air minum	-	-	-
7	Fasilitas infrastruktur lainnya	-	-	-
<b>IV</b>	<b>BELANJA BANTUAN SOSIAL</b>	-	-	-
1	Tanah	-	-	-
2	Gedung dan Bangunan	-	-	-
3	Jalan/jembatan	-	-	-
4	Fasilitas pendidikan	-	-	-
5	Fasilitas Kesehatan	-	-	-
6	Fasilitas Irigasi/air limbah/ sanitasi	-	-	-
7	Fasilitas air bersih/air minum	-	-	-
8	Fasilitas infrastruktur lainnya	-	-	-
<b>V</b>	<b>BANTUAN KEUANGAN</b>	<b>18.190.000.000,00</b>	<b>16.265.000.000,00</b>	<b>89,42</b>
1	Tanah	-	-	-
2	Gedung dan Bangunan	-	-	-
3	Jalan/jembatan	-	-	-
4	Fasilitas pendidikan	-	-	-
5	Fasilitas Kesehatan	-	-	-
6	Fasilitas Irigasi/air limbah/ sanitasi	750.000.000,00	-	-
7	Fasilitas air bersih/air minum	-	-	-
8	Fasilitas infrastruktur lainnya	17.440.000.000,00	16.265.000.000,00	93,26
<b>VI</b>	<b>BELANJA GAJI GURU NON PNS/GURU PPPK</b>	<b>76.235.708.185,00</b>	<b>32.369.641.479,00</b>	<b>42,46</b>
<b>Jumlah Belanja</b>		<b>276.918.550.335,00</b>	<b>207.185.973.073,00</b>	<b>74,82</b>

### 6.3. Perlindungan Sosial (Perlinsos)

Perlinsos merupakan salah satu program Pemulihan Ekonomi Nasional (PEN) sebagai upaya mengurangi dampak COVID-19 terhadap masyarakat, khususnya bagi permasalahan ekonomi. Perlinsos memiliki alokasi anggaran terbesar yang bertujuan memberi dukungan daya beli untuk menekan laju kemiskinan serta mendorong konsumsi masyarakat.

Rincian realisasi data perlindungan sosial periode 1 Januari sampai dengan 31 Desember 2022 disajikan dalam Tabel berikut ini:



PEMERINTAH KABUPATEN TEGAL  
CATATAN ATAS LAPORAN KEUANGAN  
Untuk tahun-tahun yang berakhir pada tanggal 31 Desember 2022 dan 2021

Tabel 6.4. Rincian belanja perlindungan sosial

No.	Uraian	Anggaran	Realisasi
<b>I</b>	<b>Bantuan Sosial</b>		
	Fasilitasi Bantuan Sosial Kesejahteraan Keluarga	4.603.600.000,00	4.599.305.000,00
	Fasilitasi Usaha Mikro Menjadi Usaha Kecil Dalam Pengembangan Produksi dan Pengolahan, Pemasaran, SDM serta Desain dan Teknologi	63.000.000,00	63.000.000,00
	Pengendalian dan Pengawasan Ketersediaan Angkutan umum untuk Jas Angkutan Orang dan / Atau Barang Antar Kota Dalam 1 (satu) Kabupaten	100.000.000,00	82.501.132,00
	Pengembangan Kapasitas Nelayan Kecil	50.000.000,00	42.850.000,00
	<b>Subtotal BANTUAN SOSIAL</b>	<b>4.816.600.000,00</b>	<b>4.787.656.132,00</b>
<b>II</b>	<b>PENCIPTAAN LAPANGAN KERJA</b>		
	Penilaian Kinerja Masyarakat /Lembaga Masyarakat/Dunia Usaha/Dunia Pendidikan/Filantropi Dalam Perlindungan dan Pengelolaan Lingkungan Hidup	750.000.000,00	748.600.000,00
	Proses Pelaksanaan Pendidikan dan Pelatihan Ketrampilan Bagi Pencari Kerja Berdasarkan Kluster Kompetensi	100.000.000,00	95.246.700,00
	<b>Subtotal PENCIPTAAN LAPANGAN KERJA</b>	<b>850.000.000,00</b>	<b>843.846.700,00</b>
<b>III</b>	<b>SUBSIDI SEKTOR TRANSPORTASI</b>		
	<b>Subtotal SUBSIDI SEKTOR TRANSPORTASI</b>	<b>-</b>	<b>-</b>
<b>IV</b>	<b>PERLINDUNGAN SOSIAL LAINNYA</b>		
	<b>Subtotal PERLINDUNGAN SOSIAL LAINNYA</b>	<b>-</b>	<b>-</b>
	<b>JUMLAH BELANJA WAJIB PERLINDUNGAN SOSIAL TA 2022</b>	<b>5.666.600.000,00</b>	<b>5.631.502.832,00</b>



## BAB VII INFORMASI NON KEUANGAN

### 7.1. GAMBARAN UMUM DAERAH

Kondisi umum Kabupaten Tegal dapat dijelaskan sebagai berikut:

#### 1. Kondisi Geografis

Kabupaten Tegal merupakan salah satu kabupaten di wilayah administratif Provinsi Jawa Tengah dengan ibukota kabupaten berada di kota Slawi. Terletak di pesisir Utara bagian Barat dan sebagian wilayahnya berbatasan dengan Laut Jawa atau dikenal dengan pantai Utara (Pantura) yang berada pada persilangan arus transportasi Semarang-Tegal-Jakarta dan Jakarta-Tegal-Purwokerto. Secara geografis Kabupaten Tegal terletak pada posisi antara 108°57'06" BT - 109°21'30" BT dan 6°50'41" LS - 7°15'03" LS, dengan luas wilayah daratan 87.878,56 ha atau 878,79 km<sup>2</sup> dan Lautan seluas 121,50 Km<sup>2</sup>, Panjang garis pantai 30 km dan panjang perbatasan darat dengan daerah lain adalah 27 Km. Adapun batas wilayah Kabupaten Tegal adalah sebagai berikut : batas wilayah sebelah Utara adalah Kota Tegal dan Laut Jawa, sebelah Timur berbatasan dengan Kabupaten Pemalang, sebelah Barat berbatasan dengan Kabupaten Brebes dan Kota Tegal serta sebelah Selatan berbatasan dengan Kabupaten Brebes dan Kabupaten Banyumas.

Secara geografis wilayah Kabupaten Tegal terdiri dari 3 (tiga) katagori daerah, yaitu :

- a. Daerah pantai, dengan kemiringan lahan tipe datar/pesisir (0-2<sup>0</sup>) seluas 24.547,52 ha meliputi Kecamatan Kramat, Suradadi dan Warureja;
- b. Daerah dataran rendah, dengan kemiringan lahan tipe bergelombang/dataran (2-15<sup>0</sup>) seluas 35.847,22 ha meliputi Kecamatan Adiwerna, Dukuhturi, Talang, Tarub, Pagerbarang, Dukuhwaru, Slawi, Lebaksiu sebagian wilayah Suradadi, Warureja, Kedungbanteng dan Pangkah;
- c. Daerah dataran tinggi/pegunungan, dengan kemiringan lahan tipe curam/berbukit-bukit (15-40<sup>0</sup>) seluas 20.383,84 ha dan tipe sangat curam/pegunungan (>40<sup>0</sup>) seluas 7.099,97 ha meliputi Kecamatan Jatinegara, Margasari, Balapulung, Bumijawa, Bojong, sebagian Pangkah dan Kedungbanteng.

Dari segi topografi, wilayah Kabupaten Tegal mempunyai kemiringan tanah yang bervariasi antara 0% hingga lebih dari 40%. Bila ditinjau ketinggiannya terhadap permukaan laut, secara garis besar wilayah Kabupaten Tegal terbagi menjadi 4 (empat) bagian, yaitu dataran rendah,



PEMERINTAH KABUPATEN TEGAL  
CATATAN ATAS LAPORAN KEUANGAN

Untuk tahun-tahun yang berakhir pada tanggal 31 Desember 2022 dan 2021

kawasan dengan ketinggian 250-500 mdpl, kawasan dengan ketinggian 500-750 mdpl, dan kawasan dengan ketinggian di atas 750 mdpl.

Kabupaten Tegal beriklim tropis, dengan rata-rata curah hujan sepanjang tahun sebesar 114,03 mm, suhu udara rata-rata setiap tahunnya berkisar pada 26,5 - 28,8 °C, dengan kelembaban udara rata-rata 68 - 86 %, tekanan udara rata-ratanya adalah 1.009,9 mb, kecepatan angin rata-ratanya adalah 1,6 - 3 knot dan Sinar matahari rata-ratanya 41.603 joule/cm<sup>2</sup> serta penguapan rata-ratanya 150,11 mm/tahun.

Secara administratif berdasarkan Peraturan Pemerintah Nomor 7 Tahun 1986, Kabupaten Tegal terdiri dari 18 kecamatan, 281 desa, 6 kelurahan, yaitu : Kecamatan Margasari (13 desa), Kecamatan Bumijawa (18 desa), Kecamatan Bojong (17 desa), Kecamatan Balapulang (20 desa), Kecamatan Pagerbarang (13 desa), Kecamatan Lebaksiu (15 desa), Kecamatan Jatinegara (17 desa), Kecamatan Kedungbanteng (10 desa), Kecamatan Pangkah (23 desa), Kecamatan Slawi (5 desa, 5 kelurahan), Kecamatan Dukuhwaru (10 desa), Kecamatan Adiwerna (21 desa), Kecamatan Dukuhturi (18 desa), Kecamatan Talang (19 desa), Tarub (20 desa), Kecamatan Kramat (19 desa, 1 kelurahan), Kecamatan Suradadi (11 desa), dan Kecamatan Warureja 12 desa).

## 2. Demografis

Penduduk Kabupaten Tegal berdasarkan hasil Proyeksi Penduduk Interim 2020-2023 sebanyak 1.623.595 jiwa yang terdiri atas 823.044 jiwa penduduk laki-laki dan 800.551 jiwa penduduk perempuan. Dibandingkan dengan 2021, penduduk Tegal mengalami pertumbuhan sebesar 0,93 persen. Sementara itu besarnya angka rasio jenis kelamin tahun 2022 penduduk laki-laki terhadap penduduk perempuan sebesar 103 .

Kepadatan penduduk di Kabupaten Tegal tahun 2022 mencapai 1.848 jiwa/km. Kepadatan Penduduk di 18 kecamatan cukup beragam dengan kepadatan penduduk tertinggi terletak di kecamatan Talang dengan kepadatan sebesar 5.896 jiwa/km<sup>2</sup> dan terendah di Kecamatan Kedungbanteng sebesar 518 jiwa/km<sup>2</sup>.\*(BPS)

## 3. Perekonomian

Pertumbuhan ekonomi Kabupaten Tegal tahun 2022 yang ditunjukkan oleh laju pertumbuhan Produk Domestik Regional Bruto (PDRB) atas dasar harga konstan 2010 mengalami kenaikan menjadi 5,14 persen. Pertumbuhan tertinggi dicapai oleh sektor transportasi dan perdagangan sebesar 74,83 persen, namun peranannya terhadap PDRB hanya sekitar 3,53 persen. Sektor pertambangan dan penggalian adalah sektor yang memiliki laju pertumbuhan terendah sebesar -5,49 persen Sektor industri pengolahan masih memberikan sumbangan tertinggi terhadap ekonomi Kabupaten Tegal yaitu sebesar 35,67 persen, dengan laju pertumbuhan sebesar 4,43 persen. Sektor pertanian, kehutanan dan perikanan masih mempunyai peranan yang cukup



besar terhadap pertumbuhan ekonomi Kabupaten Tegal yaitu sebesar 12,56 persen dengan laju pertumbuhan sebesar 1,66 persen. Adapun Angka Produk Domestik Regional Bruto Atas Dasar Harga Konstan 2010 sebesar 26.707,37 milyar rupiah dan Atas Harga Berlaku mencapai 40.781,39 milyar rupiah\*(BPS)

## 7.2. STRUKTUR ORGANISASI

Berdasarkan Peraturan Daerah Kabupaten Tegal Nomor 7 Tahun 2019 tentang Perubahan Kedua Atas Peraturan Daerah Tegal Nomor 10 Tahun 2021 tentang Perubahan Kedua Atas Peraturan Daerah Nomor 12 Tahun 2016 tanggal 06 Oktober 2016 tentang Pembentukan dan Susunan Perangkat Daerah Kabupaten Tegal, telah ditetapkan susunan perangkat daerah yang terdiri dari:

- A. Sekretariat Daerah;
- B. Sekretariat DPRD;
- C. Inspektorat;
- D. Dinas Daerah;
- E. Badan Daerah;
- F. Kecamatan

Perangkat daerah tersebut di atas dibentuk dengan susunan sebagai berikut:

- A. Sekretariat Daerah Kabupaten Tegal ;
- B. Sekretariat DPRD Kabupaten Tegal;
- C. Inspektorat Daerah Kabupaten Tegal;
- D. Dinas Daerah Kabupaten Tegal, terdiri dari :
  - 1. Dinas Pendidikan dan Kebudayaan
  - 2. Dinas Kesehatan
  - 3. Dinas Pekerjaan Umum dan Penataan Ruang
  - 4. Dinas Perumahan Rakyat dan Kawasan Permukiman, serta Pertanahan
  - 5. Satpol PP
  - 6. Dinas Sosial
  - 7. Dinas Perindustrian, Transmigrasi dan Tenaga Kerja
  - 8. Dinas Pemberdayaan Perempuan dan Perlindungan Anak serta Pengendalian Penduduk dan Keluarga Berencana
  - 9. Dinas Lingkungan Hidup
  - 10. Dinas Kependudukan dan Pencatatan Sipil
  - 11. Dinas Pemberdayaan Masyarakat dan Desa
  - 12. Dinas Perhubungan
  - 13. Dinas Komunikasi dan Informatika
  - 14. Dinas Penanaman Modal dan Pelayanan Terpadu Satu Pintu
  - 15. Dinas Kepemudaan, Olah Raga dan Pariwisata
  - 16. Dinas Perpustakaan dan Kearsipan
  - 17. Dinas Ketahanan Pangan dan Pertanian
  - 18. Dinas Perikanan
  - 19. Dinas Koperasi, Usaha Kecil dan Menengah dan Perdagangan





PEMERINTAH KABUPATEN TEGAL  
CATATAN ATAS LAPORAN KEUANGAN

Untuk tahun-tahun yang berakhir pada tanggal 31 Desember 2022 dan 2021

---

E. Badan Daerah terdiri dari:

1. Badan Perencanaan Pembangunan Daerah, Penelitian dan Pengembangan
2. Badan Pendapatan Daerah
3. Badan Pengelolaan Keuangan dan Aset Daerah
4. Badan Kepegawaian dan Pengembangan Sumber Daya Manusia
5. Badan Kesatuan Bangsa dan Politik

F. Kecamatan terdiri atas:

1. Kecamatan Margasari
2. Kecamatan Bumijawa
3. Kecamatan Bojong
4. Kecamatan Balapulang
5. Kecamatan Pagerbarang
6. Kecamatan Lebaksiu.
7. Kecamatan Jatinegara
8. Kecamatan Kedungbanteng
9. Kecamatan Pangkah
10. Kecamatan Slawi
11. Kecamatan Dukuwaru
12. Kecamatan Adiwerna
13. Kecamatan Dukuhturi
14. Kecamatan Talang
15. Kecamatan Tarub
16. Kecamatan Kramat
17. Kecamatan Suradadi
18. Kecamatan Warureja

Dalam wilayah kecamatan Kramat dan Kecamatan Slawi dibentuk Kelurahan sebagai Perangkat Kecamatan.



---

**BAB VIII**

**PENUTUP**

Demikian beberapa catatan penting yang dituangkan dalam Catatan Atas Laporan Keuangan, yang merupakan laporan dengan penjelasan secara naratif, analisis atau daftar terinci memuat Laporan Realisasi Anggaran (LRA), Laporan Perubahan Saldo Anggaran Lebih (LPSAL), Neraca, Laporan Operasional (LO), Laporan Arus Kas (LAK) dan Laporan Perubahan Ekuitas (LPE). Laporan ini diharapkan dapat membantu mempermudah pemahaman pengguna laporan dalam mengevaluasi pencapaian kinerja Pemerintah Kabupaten Tegal Tahun Anggaran 2022.

  
BUPATI TEGAL,  
  
UMI AZIZAH

LAMPIRAN VIII: PERATURAN DAERAH  
NOMOR : 3 Tahun 2023  
TANGGAL : 8 Agustus 2023

**KABUPATEN TEGAL**  
**DAFTAR REKAPITULASI PIUTANG DAERAH**  
**TAHUN ANGGARAN 2022**

No.	Uraian rincian piutang	Tahun pengakuan piutang	Saldo Awal Piutang	Penambahan Piutang	Pengurangan Piutang	Saldo Akhir Piutang
1	2	3	4	5	6	7=4+5-6
1	Piutang Pajak	2022	70.781.177.655,00	62.050.205.352,00	65.557.737.956,00	67.273.645.051,00
2	Piutang Retribusi	2022	1.091.617.618,00	3.874.489.812,00	3.307.995.893,00	1.658.111.537,00
3	Piutang Hasil Pengelolaan Kekayaan Daerah	2022	14.067.590.752,00	4.121.443.532,00	14.067.590.752,00	4.121.443.532,00
4	Piutang Lain-lain PAD	2022	48.285.474.259,00	14.630.779.004,00	25.129.095.721,00	37.787.157.542,00
5	Piutang Transfer Dana Perimbangan	2022	-	1.034.830,06	-	1.034.830,06
6	Piutang Transfer Pemerintah Daerah Lainnya	2022	2.061.747.513,00	3.949.751.407,00	2.061.747.513,00	3.949.751.407,00
7	Piutang Dari Pemberian Pinjaman	2022	12.474.721.633,00	1.500.000.000,00	44.852.727,00	13.929.868.906,00
8	Piutang Persediaan	2022	-	-	-	-
	<b>Jumlah</b>		148.762.329.430,00	90.127.703.937,06	110.169.020.562,00	128.721.012.805,06

  
BUPATI TEGAL,  
  
UMI AZIZAH

LAMPIRAN IX : PERATURAN DAERAH  
NOMOR : 3 Tahun 2023  
TANGGAL : 8 Agustus 2023

**KABUPATEN TEGAL**  
**DAFTAR REKAPITULASI PENYISIHAN PIUTANG TIDAK TERTAGIH**  
**TAHUN ANGGARAN 2022**

No.	JENIS PIUTANG	JUMLAH PIUTANG	JUMLAH PENYISIHAN	JUMLAH PIUTANG BERSIH
1	Piutang Pajak	67.273.645.051,00	(34.340.495.489,66)	101.614.140.540,66
2	Piutang Retribusi	1.658.111.537,00	(1.254.423.366,50)	2.912.534.903,50
3	Piutang Hasil Pengelolaan Kekayaan Daerah yang dipisahkan	4.121.443.532,00	(20.607.217,66)	4.142.050.749,66
4	Piutang Lain-lain PAD	37.787.157.542,00	(17.329.336.861,75)	55.116.494.403,75
5	Piutang Transfer Dana Perimbangan	1.034.830,06	-	1.034.830,06
6	Piutang Transfer Pemerintah Daerah Lainnya	3.949.751.407,00	-	3.949.751.407,00
7	Piutang Dari Pemberian Pinjaman	13.929.868.906,00	(9.949.868.906,00)	23.879.737.812,00
		-		
	<b>Jumlah</b>	<b>128.721.012.805,06</b>	<b>(62.894.731.841,57)</b>	<b>191.615.744.646,63</b>



BUPATI TEGAL,

UMI AZIZAH

LAMPIRAN X : PERATURAN DAERAH  
NOMOR : 3 Tahun 2023  
TANGGAL : 8 Agustus 2023

**KABUPATEN TEGAL**  
**DAFTAR REKAPITULASI DANA BERGULIR DAN PENYISIHAN DANA BERGULIR**  
**TAHUN ANGGARAN 2022**

No.	SKPD	JUMLAH DANA BERGULIR	JUMLAH PENYISIHAN DANA BERGULIR	JUMLAH PIUTANG BERSIH
1	Dinas Kelautan, Perikanan dan Peternakan	2.375.540.740,00	(2.375.540.740,00)	-
2	Dinas Pertanian dan Ketahanan Pangan	594.027.641,00	(594.027.641,00)	-
3	Dinas Perdagangan, Koperasi ,Usaha Kecil dan Menengah	4.765.866.577,00	(4.765.866.577,00)	-
4	Dinas Perindustrian dan Tenaga Kerja	2.194.433.948,00	(2.194.433.948,00)	-
<b>JUMLAH</b>		<b>9.929.868.906,00</b>	<b>(9.929.868.906,00)</b>	<b>-</b>

 **BUPATI TEGAL,**  
  
**UMI AZIZAH**

**KABUPATEN TEGAL**  
**DAFTAR PENYERTAAN MODAL (INVESTASI) PEMERINTAH DAERAH**  
**TAHUN ANGGARAN 2022**

No.	Tahun Penyertaan Modal	Nama Badan/Lembaga/ Pihak Ketiga	Dasar Hukum Penyertaan	Bentuk Penyertaan Moda (Investasi) Daerah	Jumlah Penyertaan Modal Daerah	Jumlah Modal yang telah Disertakan sampai dengan Awal Tahun	Penyertaan Modal Tahun ini	Jumlah Modal yang telah Disertakan sampai dengan Tahun ini	Sisa Modal yang belum Disertakan	Hasil Penyertaan Modal (Investasi) Daerah Tahun ini	Jumlah Modal (Investasi) yang akan Diterima Kembali Tahun ini	Jumlah Sisa Modal (Investasi) yang Disertakan sampai dengan Tahun ini
1	2	3	4	5	6	7	8	9=7+8	10=6-9	11	12	13=9-12
1.		PDAM			75.942.639.127,00	135.558.445.745,00	11.010.176.606,00	146.568.622.351,00	-	3.006.151.962	-	146.568.622.351,00
2.		Bank JATENG			54.748.000.000,00	54.748.000.000,00		54.748.000.000,00	-	12.223.498.781	-	54.748.000.000,00
3.		PRPP JATENG			407.200.000,00	407.200.000,00		407.200.000,00	-	-	-	407.200.000,00
4.		Bank TGR			15.000.000.000,00	18.269.131.133,00	367.180.542,00	18.636.311.675,00	-	887.801.506	-	18.636.311.675,00
5.		BPR BKK Kabupaten Tegal			15.440.000.000,00	11.115.953.744,14	(205.311.736,26)	10.910.642.007,88	-	698.056.834	-	10.910.642.007,88
6.		PT BKK JATENG CABANG KAB TEGAL			12.250.000.000,00	12.250.000.000,00	-	12.250.000.000,00	-	-	-	12.250.000.000,00
<b>Jumlah</b>					<b>173.787.839.127,00</b>	<b>232.348.730.622,14</b>	<b>11.172.045.411,74</b>	<b>243.520.776.033,88</b>		<b>16.815.509.083,00</b>		<b>243.520.776.033,88</b>

ket Menggunakan Metode Ekuitas Apabila Kepemilikan > 20%  
 Menggunakan Metode Biaya Apabila Kepemilikan < 20%

  
 BUPATI TEGAL,  
  
 UMI AZIZAH

LAMPIRAN XII : PERATURAN DAERAH  
NOMOR : 3 Tahun 2023  
TANGGAL : 8 Agustus 2023

**KABUPATEN TEGAL**  
**DAFTAR REKAPITULASI REALISASI PENAMBAHAN DAN PENGURANGAN ASET TETAP DAERAH**  
**TAHUN ANGGARAN 2022**

No.	Uraian	Saldo Awal	Penambahan	Pengurangan	Saldo Akhir
1	2	3	4	5	6=3+4-5
1.	Tanah	637.518.072.088,63	4.361.859.195,00	11.817.547.199,00	630.062.384.084,63
2.	Peralatan dan Mesin	816.748.193.497,64	116.233.392.539,65	109.601.283.086,15	823.380.302.951,14
3.	Gedung dan Bangunan	1.433.739.754.307,50	152.083.026.477,00	47.591.566.556,87	1.538.231.214.227,63
4.	Jalan, Irigasi dan Jaringan	2.192.106.994.564,87	151.533.153.622,00	85.394.248.042,00	2.258.245.900.144,87
5.	Aset Tetap Lainnya	141.767.910.119,56	2.256.396.448,00	9.231.732.274,97	134.792.574.292,59
6.	Konstruksi dalam pengerjaan	25.474.666.356,00	10.868.376.246,00	20.738.676.825,00	15.604.365.777,00
7.	Akumulasi Penyusutan	(2.222.285.762.540,74)	129.683.350.765,41	309.664.313.273,63	(2.402.266.725.048,96)
	<b>Jumlah</b>	<b>3.025.069.828.393,46</b>	<b>567.019.555.293,06</b>	<b>594.039.367.257,62</b>	<b>2.998.050.016.428,90</b>

  
BUPATI TEGAL,  
*Umi Azizah*  
**UMI AZIZAH**

LAMPIRAN XIII : PERATURAN DAERAH  
NOMOR : 3 Tahun 2023  
TANGGAL : 8 Agustus 2023

**KABUPATEN TEGAL**  
**DAFTAR REKAPITULASI ASET TETAP**  
**TAHUN ANGGARAN 2022**

NO	URAIAN	NILAI ASET TETAP PER 31 DESEMBER 2021	Mutasi		NILAI ASET TETAP PER 31 DESEMBER 2022
			Tambah	Kurang	
a.	Tanah	637.518.072.088,63	4.361.859.195,00	11.817.547.199,00	630.062.384.084,63
b.	Peralatan dan mesin	816.748.193.497,64	116.233.392.539,65	109.601.283.086,15	823.380.302.951,14
c.	Gedung dan Bangunan	1.433.739.754.307,50	152.083.026.477,00	47.591.566.556,87	1.538.231.214.227,63
d.	Jalan, Irigasi dan Jaringan	2.192.106.994.564,87	151.533.153.622,00	85.394.248.042,00	2.258.245.900.144,87
e.	Aset Tetap Lainnya	141.767.910.119,56	2.256.396.448,00	9.231.732.274,97	134.792.574.292,59
f.	Konstruksi Dalam Pengerjaan	25.474.666.356,00	10.868.376.246,00	20.738.676.825,00	15.604.365.777,00
g.	Akumulasi Penyusutan	(2.222.285.762.540,74)	129.683.350.765,41	309.664.313.273,63	(2.402.266.725.048,96)
<b>Jumlah Aset Tetap</b>		<b>3.025.069.828.393,46</b>	<b>567.019.555.293,06</b>	<b>594.039.367.257,62</b>	<b>2.998.050.016.428,90</b>

  
BUPATI TEGAL,  
  
UMI AZIZAH



LAMPIRAN XIV : PERATURAN DAERAH  
 NOMOR : 3 Tahun 2023  
 TANGGAL : 8 Agustus 2023

**KABUPATEN TEGAL**  
**DAFTAR REKAPITULASI KONSTRUKSI DALAM Pengerjaan**  
**TAHUN ANGGARAN 2022**

No.	SKPD	SALDO 31 DESEMBER 2021	REKLASIFIKASI							PENGHA PUSAN	SALDO 31 DESEMBER 2022
			BERKURANG				BERTAMBAH				
			ASET TETAP LAINNYA	GEDUNG DAN BANGUNAN	JALAN, IRIGASI DAN JARINGAN	PERALATAN DAN MESIN	ASET TETAP LAINNYA	GEDUNG DAN BANGUNAN	JALAN, IRIGASI DAN JARINGAN		
1	Dinas Pendidikan dan Kebudayaan	-						8.892.443.713,00			8.892.443.713,00
2	Dinas Kesehatan	84.100.000,00									84.100.000,00
3	RSUD Suradadi	20.725.536.825,00		20.725.536.825,00							-
4	RSUD dr Soeseio Slawi							867.051.433,00			867.051.433,00
5	Dinas Perumahan Rakyat, kawasan permukiman, Tata Ruang dan Pertanahan	4.515.019.531,00									4.515.019.531,00
6	Badan Pengelola Pendapatan Daerah	80.940.000,00									80.940.000,00
7	Dinas Sosial	15.700.000,00									15.700.000,00
8	Inspektorat	47.680.000,00									47.680.000,00
9	Dinas Kearsipan dan Perpustakaan							1.101.431.100,00			1.101.431.100,00
10	Kecamatan Dukuhturi	3.940.000,00		3.940.000,00							-
11	Kecamatan Lebaksiu	1.750.000,00		1.750.000,00							-
	<b>JUMLAH</b>	<b>25.474.666.356,00</b>	<b>-</b>	<b>20.731.226.825,00</b>	<b>-</b>	<b>-</b>	<b>-</b>	<b>10.860.926.246,00</b>	<b>-</b>	<b>-</b>	<b>15.604.365.777,00</b>

  
 BUPATI TEGAL  
 UMI AZIZAH

LAMPIRAN XV : PERATURAN DAERAH  
NOMOR : 3 Tahun 2023  
TANGGAL : 8 Agustus 2023

**KABUPATEN TEGAL**  
**DAFTAR REKAPITULASI ASET LAINNYA**  
**TAHUN ANGGARAN 2022**


NO	URAIAN	SALDO AWAL	MUTASI		SALDO AKHIR
			PENAMBAHAN	PENGURANGAN	
1	2	3	4	5	6=3+4-5
1.	Tuntutan Ganti Rugi	267.446.839,00		10.000.000,00	257.446.839,00
2.	Kemitraan dengan Pihak Ketiga	39.135.265.506,00	984.300.692,00	96.063.332,00	40.023.502.866,00
3.	Aset Tak Berwujud	3.153.360.657,00	281.540.200,00	89.970.182,00	3.344.930.675,00
4.	Amortisasi Aset Tak Berwujud	(2.600.541.047,25)	77.159.887,00	163.759.381,00	(2.687.140.541,25)
5.	Aset Lain-lain	174.781.196.868,67	81.724.627.628,76	37.484.441.844,00	219.021.382.653,43
6.	Akumulasi Penyusutan Aset Lain-lain	(50.414.034.320,00)	5.056.911.401,00	34.895.356.232,76	(80.252.479.151,76)
	<b>Jumlah</b>	<b>164.322.694.503,42</b>	<b>88.124.539.808,76</b>	<b>72.739.590.971,76</b>	<b>179.707.643.340,42</b>

  
BUPATI TEGAL,  
*Umi Azizah*  
UMI AZIZAH

LAMPIRAN XVI PERATURAN DAERAH  
NOMOR : 3 Tahun 2023  
TANGGAL : 8 Agustus 2023

**KABUPATEN TEGAL**  
**DAFTAR DANA CADANGAN DAERAH**  
**TAHUN ANGGARAN 2022**



No.	Tujuan Pembentukan Dana Cadangan	Dasar Hukum Pembentukan Dana Cadangan	Jumlah Dana Cadangan yang Direncanakan	Saldo Awal	Transfer dari Kas Daerah	Transfer ke Kas Daerah	Saldo Akhir	Sisa Dana yang belum Dicadangkan
1	2	3	4	5	6	7	8	9
	Persiapan dan Pelaksanaan Pemilihan Bupati dan Wakil Bupati	Perda No 11 Tahun 2022	60.000.000.000		30.000.000.000		30.000.000.000	30.000.000.000
	<b>Jumlah</b>		<b>60.000.000.000,00</b>		<b>30.000.000.000,00</b>		<b>30.000.000.000,00</b>	<b>30.000.000.000,00</b>

  
BUPATI TEGAL,  
  
**UMI AZIZAH**

LAMPIRAN XVII : PERATURAN DAERAH  
NOMOR : 3 Tahun 2023  
TANGGAL : 8 Agustus 2023

**KABUPATEN TEGAL**  
**DAFTAR KEWAJIBAN JANGKA PENDEK**  
**PER 31 DESEMBER 2022**

NO	URAIAN	SALDO AWAL	MUTASI		SALDO AKHIR
			TAMBAH	KURANG	
1	2				3
1	Utang Perhitungan Pihak Ketiga (PFK)	52.658.045,00	68.095.170,00	52.658.045,00	68.095.170,00
2	Utang Bunga	-			-
3	Bagian Lancar Utang Jangka Panjang	-			-
4	Pendapatan Diterima Dimuka	4.416.832.407,00	5.186.868.978,34	4.416.832.407,00	5.186.868.978,34
5	Utang Beban	38.384.009.075,00	32.919.369.536,00	38.384.009.075,00	32.919.369.536,00
6	Utang Jangka Pendek Lainnya	-		-	-
	<b>Jumlah</b>	<b>42.853.499.527,00</b>	<b>38.174.333.684,34</b>	<b>42.853.499.527,00</b>	<b>38.174.333.684,34</b>

  
BUPATI TEGAL,  
  
UMI AZIZAH

LAMPIRAN XVIII : PERATURAN DAERAH  
 NOMOR : 3 Tahun 2023  
 TANGGAL : 8 Agustus 2023

**KABUPATEN TEGAL  
 DAFTAR KEWAJIBAN JANGKA PANJANG  
 PER 31 DESEMBER 2022**

NO	URAIAN	SALDO AWAL	MUTASI		SALDO AKHIR
			TAMBAH	KURANG	
1	2				3
1	Utang Dalam Negeri				-
2	Utang Jangka Panjang Lainnya				-
			<b>NIHIL</b>		
	<b>Jumlah</b>				-



BUPATI TEGAL,  
**UMI AZIZAH**

LAMPIRAN XIX :

PERATURAN DAERAH  
 NOMOR : 3 Tahun 2023  
 TANGGAL : 8 Agustus 2023

**KABUPATEN TEGAL**  
**DAFTAR KEGIATAN-KEGIATAN YANG BELUM DISELESAIKAN SAMPAI AKHIR TAHUN DAN**  
**DIANGGARKAN KEMBALI DALAM TAHUN ANGGARAN BERIKUTNYA**  
**TAHUN ANGGARAN 2022**

No.	SKPD	NAMA SUB KEGIATAN	JUMLAH Tahun T-2, Tahun T-1 dan Tahun T			%	Jumlah yang Dianggarkan dalam APBD Tahun Berikutnya	Dasar hukum
			Anggaran	Realisasi	Tambah /Kurang			
1	2	3	4	5	6	7	8	9
	Dinas Pendidikan dan Kebudayaan	Rehabilitasi Sedang/Berat Ruang Kelas	14.777.380.000,00	8.683.445.279,00	6.093.934.721,00	58,76	2.243.933.715,00	
		Pemb. Sarana, Prasarana dan Utilitas Sekolah	5.412.440.000,00	2.700.469.709,00	2.711.970.291,00	49,89	598.982.749,00	
		Pembangunan Perpustakaan Sekolah	302.040.000,00	18.174.150,00	283.865.850,00	6,02	110.820.000,00	
		Penambahan Ruang Kelas Baru	1.803.160.000,00	1.352.329.226,00	450.830.774,00	75,00	288.700.000,00	
		Rehabilitasi Sedang/Berat Sarana, Prasarana dan Utilitas Sekolah	798.016.000,00	464.845.374,00	333.170.626,00	58,25	44.789.000,00	
		<b>Jumlah</b>	<b>23.093.036.000,00</b>	<b>13.219.263.738,00</b>	<b>9.873.772.262,00</b>	<b>57,24</b>	<b>3.287.225.464,00</b>	-

  
 BUPATI TEGAL,  
  
**UMI AZIZAH**

LAMPIRAN XX.1: PERATURAN DAERAH  
 NOMOR : 3 Tahun 2023  
 TANGGAL : 8 Agustus 2023

**KABUPATEN TEGAL**  
**IKHTISAR LAPORAN KEUANGAN (NERACA)**  
**BADAN USAHA MILIK DAERAH / PERUSAHAAN DAERAH**

NO	Perusahaan Daerah	Aset Lancar	Aset Tetap	Aset Lainnya	Total Aset	Kewajiban	Modal	Cadangan	Laba/Rugi Tahun Berjalan	Jumlah Ekuitas	% Saham Daerah	Kepemilikan Daerah
1	2	3	4	5	6=3+4+5	7	8	9	10	11=8+9+10	12	13=12x8
	<b>Bidang Perbankan</b>											
	1. BPR Bank TGR	164.481.409.486,00	2.295.180.819,00	1.691.615.653,00	168.468.205.958,00	149.831.894.282,00	15.000.000.000,00	1.977.783.489,00	1.658.528.186,00	18.636.311.675,00	100,00	18.636.311.675,00
	2. BPR BKK Kabupaten Tegal	144.188.377.964,00	2.573.387.752,00	1.365.389.306,00	148.127.155.022,00	125.207.384.600,00	15.440.000.000,00	5.641.620.286,00	1.838.150.136,00	22.919.770.422,00	47,60	10.910.642.007,88
	Sub Total (1)	<b>308.669.787.450,00</b>	<b>4.868.568.571,00</b>	<b>3.057.004.959,00</b>	<b>316.595.360.980,00</b>	<b>275.039.278.882,00</b>	<b>30.440.000.000,00</b>	<b>7.619.403.775,00</b>	<b>3.496.678.322,00</b>	<b>41.556.082.097,00</b>	<b>71,10</b>	<b>29.546.953.682,88</b>
	1. PDAM	87.336.724.446,00	61.383.302.221,00	242.400.000,00	148.962.426.667,00	2.393.804.316,00	104.701.180.893,00	31.169.931.364,00	10.697.510.094,00	146.568.622.351,00	100,00	146.568.622.351,00
	Sub Total (2)	<b>87.336.724.446,00</b>	<b>61.383.302.221,00</b>	<b>242.400.000,00</b>	<b>148.962.426.667,00</b>	<b>2.393.804.316,00</b>	<b>104.701.180.893,00</b>	<b>31.169.931.364,00</b>	<b>10.697.510.094,00</b>	<b>146.568.622.351,00</b>	<b>100,00</b>	<b>146.568.622.351,00</b>
	<b>Total</b>	<b>396.006.511.896,00</b>	<b>66.251.870.792,00</b>	<b>3.299.404.959,00</b>	<b>465.557.787.647,00</b>	<b>277.433.083.198,00</b>	<b>135.141.180.893,00</b>	<b>38.789.335.139,00</b>	<b>14.194.188.416,00</b>	<b>188.124.704.448,00</b>	<b>93,62</b>	<b>176.115.576.033,88</b>

  
 BUPATI TEGAL,  
**UMI AZIZAH**

LAMPIRAN XX.2: PERATURAN DAERAH  
 NOMOR : 3 Tahun 2023  
 TANGGAL : 8 Agustus 2023

**KABUPATEN TEGAL**  
**BADAN USAHA MILIK DAERAH / PERUSAHAAN DAERAH**  
**IKHTISAR LAPORAN KEUANGAN PERUSAHAAN DAERAH**

NO	Perusahaan Daerah	Pendapatan Operasional	Beban Operasional	Laba / ( Rugi ) Kotor	Pendapatan/ (beban) Operasional lainnya	Laba / (Rugi) Operasional	Pendapatan / (Beban) Non Operasional	Laba / (Rugi) sebelum Taksiran Pajak	Taksiran Pajak	Laba / (Rugi) Setelah Taksiran Pajak
1	2	3	4	5	6	7	8	9=7+8	10	11
	<b>Bidang Perbankan</b>									
	1. BPR Bank TGR	18.812.493.413,00	17.140.192.621,00	1.672.300.792,00		1.672.300.792,00	380.164.293,00	2.052.465.085,00	393.936.899,00	1.658.528.186,00
	2. BPR BKK Kabupaten Tegal	13.826.651.306,00	11.408.899.998,00	2.417.751.308,00		2.417.751.308,00	(42.142.007,00)	2.375.609.301,00	537.459.165,00	1.838.150.136,00
	<b>Sub Total ( 1 )</b>	<b>32.639.144.719,00</b>	<b>28.549.092.619,00</b>	<b>4.090.052.100,00</b>	<b>-</b>	<b>4.090.052.100,00</b>	<b>338.022.286,00</b>	<b>4.428.074.386,00</b>	<b>931.396.064,00</b>	<b>3.496.678.322,00</b>
	<b>1. PDAM</b>	61.576.672.950,00	49.821.000.269,00	11.755.672.681,00		11.755.672.681,00	1.867.543.933,00	13.623.216.614,00	2.925.706.520,00	10.697.510.094,00
	<b>Sub Total ( 2 )</b>	<b>61.576.672.950,00</b>	<b>49.821.000.269,00</b>	<b>11.755.672.681,00</b>	<b>-</b>	<b>11.755.672.681,00</b>	<b>1.867.543.933,00</b>	<b>13.623.216.614,00</b>	<b>2.925.706.520,00</b>	<b>10.697.510.094,00</b>
	<b>Total</b>	<b>94.215.817.669,00</b>	<b>78.370.092.888,00</b>	<b>15.845.724.781,00</b>	<b>-</b>	<b>15.845.724.781,00</b>	<b>2.205.566.219,00</b>	<b>18.051.291.000,00</b>	<b>3.857.102.584,00</b>	<b>14.194.188.416,00</b>


  
 BUPATI TEGAL,  
  
 UMI AZIZAH





**PEMERINTAH KABUPATEN TEGAL**  
**REKAPITULASI REALISASI BELANJA DAERAH UNTUK KESELARASAN DAN KETERPADUAN**  
**URUSAN PEMERINTAHAN DAERAH DAN FUNGSI DALAM KERANGKA PENGELOLAAN KEUANGAN NEGARA**

Tahun Anggaran 2022

KODE	URAIAN	ANGGARAN			
		REALISASI			
		KELOMPOK BELANJA			
		OPERASI	MODAL	TDK TERDUGA	TRANSFER
01	PELAYANAN UMUM	385.709.385.142,00	12.392.749.250,00	9.900.000.000,00	520.959.006.000,00
		354.689.977.797,00	10.003.129.103,00	521.274.034,00	514.136.676.274,00
01.2.12	ADMINISTRASI KEPENDUDUKAN DAN PENCATATAN SIPIL	9.655.089.500,00	965.169.000,00	0,00	0,00
		8.816.105.763,00	951.464.820,00	0,00	0,00
01.2.13	PEMBERDAYAAN MASYARAKAT DAN DESA	13.071.931.300,00	0,00	0,00	0,00
		12.321.049.461,00	0,00	0,00	0,00
01.2.20	STATISTIK	181.000.000,00	0,00	0,00	0,00
		162.325.743,00	0,00	0,00	0,00
01.2.24	KEARSIPAN	3.773.900.500,00	3.005.848.500,00	0,00	0,00
		3.509.467.851,00	1.114.610.400,00	0,00	0,00
01.4.01	SEKRETARIAT DAERAH	56.059.182.600,00	206.274.000,00	0,00	0,00
		52.513.944.270,00	191.738.080,00	0,00	0,00
01.4.02	SEKRETARIAT DPRD	61.719.414.600,00	264.884.100,00	0,00	0,00
		58.582.093.499,00	209.325.296,00	0,00	0,00
01.5.01	PERENCANAAN	6.725.611.000,00	244.200.000,00	0,00	0,00
		6.019.286.645,00	241.514.680,00	0,00	0,00
01.5.02	KEUANGAN	173.248.271.000,00	636.522.000,00	9.900.000.000,00	520.959.006.000,00
		159.151.222.722,00	623.216.960,00	521.274.034,00	514.136.676.274,00
01.5.03	KEPEGAWAIAN	7.755.978.500,00	98.927.500,00	0,00	0,00
		6.602.492.404,00	98.107.497,00	0,00	0,00
01.5.04	PENDIDIKAN DAN PELATIHAN	1.417.665.000,00	0,00	0,00	0,00
		1.411.192.070,00	0,00	0,00	0,00
01.5.05	PENELITIAN DAN PENGEMBANGAN	880.500.000,00	0,00	0,00	0,00
		816.445.692,00	0,00	0,00	0,00
01.6.01	INSPEKTORAT	8.156.979.100,00	2.232.279.000,00	0,00	0,00
		7.060.309.047,00	2.209.548.999,00	0,00	0,00
01.7.01	KECAMATAN	35.507.741.542,00	4.424.813.150,00	0,00	0,00
		31.326.392.365,00	4.053.041.871,00	0,00	0,00
01.8.01	KESATUAN BANGSA DAN POLITIK	7.556.120.500,00	313.832.000,00	0,00	0,00
		6.397.650.265,00	310.560.500,00	0,00	0,00



KODE	URAIAN	ANGGARAN REALISASI			
		KELOMPOK BELANJA			
		OPERASI	MODAL	TDK TERDUGA	TRANSFER
03	<b>KETERTIBAN DAN KEAMANAN</b>	17.958.897.200,00	270.919.000,00	0,00	0,00
		16.865.297.125,00	235.229.000,00	0,00	0,00
03.1.05	KETENTERAMAN, KETERTIBAN UMUM SERTA PERLINDUNGAN MASYARAKAT	14.496.610.000,00	270.919.000,00	0,00	0,00
		13.658.007.847,00	235.229.000,00	0,00	0,00
03.1.06	SOSIAL	3.462.287.200,00	0,00	0,00	0,00
		3.207.289.278,00	0,00	0,00	0,00
04	<b>EKONOMI</b>	122.990.704.050,00	150.684.512.350,00	0,00	0,00
		112.421.304.225,00	138.075.047.268,00	0,00	0,00
04.1.03	PEKERJAAN UMUM DAN PENATAAN RUANG	48.414.196.850,00	142.510.621.450,00	0,00	0,00
		44.169.993.024,00	130.506.474.550,00	0,00	0,00
04.2.07	TENAGA KERJA	3.636.682.000,00	0,00	0,00	0,00
		2.085.648.700,00	0,00	0,00	0,00
04.2.09	PANGAN	283.084.000,00	0,00	0,00	0,00
		265.341.540,00	0,00	0,00	0,00
04.2.15	PERHUBUNGAN	12.953.030.000,00	5.288.609.000,00	0,00	0,00
		12.279.792.193,00	4.790.837.718,00	0,00	0,00
04.2.16	KOMUNIKASI & INFORMATIKA	7.838.181.000,00	440.480.600,00	0,00	0,00
		7.323.221.125,00	423.638.000,00	0,00	0,00
04.2.17	KOPERASI, USAHA KECIL, DAN MENENGAH	682.920.000,00	4.000.000,00	0,00	0,00
		676.252.475,00	4.000.000,00	0,00	0,00
04.2.18	PENANAMAN MODAL	4.463.230.500,00	1.099.573.000,00	0,00	0,00
		4.091.274.220,00	1.047.584.500,00	0,00	0,00
04.2.21	PERSANDIAN	300.213.000,00	0,00	0,00	0,00
		278.810.818,00	0,00	0,00	0,00
04.3.25	KELAUTAN DAN PERIKANAN	4.544.413.000,00	129.139.000,00	0,00	0,00
		4.056.596.419,00	128.049.600,00	0,00	0,00
04.3.27	PERTANIAN	20.641.310.000,00	945.096.000,00	0,00	0,00
		19.124.305.571,00	913.802.300,00	0,00	0,00
04.3.30	PERDAGANGAN	12.562.277.700,00	221.493.300,00	0,00	0,00
		12.015.188.293,00	217.432.600,00	0,00	0,00
04.3.31	PERINDUSTRIAN	6.671.166.000,00	45.500.000,00	0,00	0,00
		6.054.879.847,00	43.228.000,00	0,00	0,00
05	<b>PERLINDUNGAN LINGKUNGAN HIDUP</b>	32.054.034.100,00	9.111.824.600,00	0,00	0,00
		30.023.889.450,00	6.792.696.395,00	0,00	0,00
05.1.03	PEKERJAAN UMUM DAN PENATAAN RUANG	5.908.501.700,00	0,00	0,00	0,00
		5.772.772.790,00	0,00	0,00	0,00
05.2.10	PERTANAHAN	1.720.694.000,00	4.430.106.000,00	0,00	0,00
		1.413.510.387,00	2.534.966.795,00	0,00	0,00



KODE	URAIAN	ANGGARAN REALISASI			
		KELOMPOK BELANJA			
		OPERASI	MODAL	TDK TERDUGA	TRANSFER
05.2.11	LINGKUNGAN HIDUP	24.424.838.400,00	4.681.718.600,00	0,00	0,00
		22.837.606.273,00	4.257.729.600,00	0,00	0,00
06	PERUMAHAN DAN FASILITAS UMUM	26.413.317.000,00	7.292.593.500,00	0,00	0,00
		23.653.452.242,00	6.149.167.800,00	0,00	0,00
06.1.03	PEKERJAAN UMUM DAN PENATAAN RUANG	6.539.802.000,00	0,00	0,00	0,00
		4.979.745.414,00	0,00	0,00	0,00
06.1.04	PERUMAHAN RAKYAT DAN KAWASAN PERMUKIMAN	19.873.515.000,00	7.292.593.500,00	0,00	0,00
		18.673.706.828,00	6.149.167.800,00	0,00	0,00
07	KESEHATAN	584.454.352.970,00	76.771.916.474,00	0,00	0,00
		522.977.916.249,00	69.328.618.765,00	0,00	0,00
07.1.02	KESEHATAN	570.005.530.970,00	75.485.385.474,00	0,00	0,00
		511.288.719.321,00	68.063.734.565,00	0,00	0,00
07.2.14	PENGENDALIAN PENDUDUK DAN KELUARGA BERENCANA	14.448.822.000,00	1.286.531.000,00	0,00	0,00
		11.689.196.928,00	1.264.884.200,00	0,00	0,00
08	PARIWISATA	2.747.338.000,00	2.127.494.000,00	0,00	0,00
		2.535.544.368,00	370.000.000,00	0,00	0,00
08.3.26	PARIWISATA	2.747.338.000,00	2.127.494.000,00	0,00	0,00
		2.535.544.368,00	370.000.000,00	0,00	0,00
10	PENDIDIKAN	876.567.151.409,00	102.967.301.655,00	0,00	0,00
		812.593.729.426,00	82.698.462.000,00	0,00	0,00
10.1.01	PENDIDIKAN	866.550.544.409,00	96.750.240.655,00	0,00	0,00
		803.177.066.784,00	76.751.213.315,00	0,00	0,00
10.2.19	KEPEMUDAAN DAN OLAHRAGA	8.772.933.000,00	5.551.000.000,00	0,00	0,00
		8.288.941.897,00	5.334.044.400,00	0,00	0,00
10.2.22	KEBUDAYAAN	1.029.354.000,00	615.381.000,00	0,00	0,00
		942.191.897,00	562.728.285,00	0,00	0,00
10.2.23	PERPUSTAKAAN	214.320.000,00	50.680.000,00	0,00	0,00
		185.528.850,00	50.476.000,00	0,00	0,00
11	PERLINDUNGAN SOSIAL	18.861.574.300,00	31.500.000,00	0,00	0,00
		17.963.295.988,00	30.210.000,00	0,00	0,00
11.1.06	SOSIAL	14.901.751.300,00	0,00	0,00	0,00
		14.327.793.623,00	0,00	0,00	0,00
11.2.08	PEMBERDAYAAN PEREMPUAN DAN PERLINDUNGAN ANAK	3.914.323.000,00	31.500.000,00	0,00	0,00
		3.616.805.665,00	30.210.000,00	0,00	0,00
11.3.32	TRANSMIGRASI	45.500.000,00	0,00	0,00	0,00
		18.696.700,00	0,00	0,00	0,00
	<b>JUMLAH</b>	2.067.756.754.171,00	361.650.810.829,00	9.900.000.000,00	520.959.006.000,00
		1.893.724.406.872,00	313.682.560.331,00	521.274.034,00	514.136.676.274,00

Stawi, 08 Agustus 2023  
 BUPATI TEGAL  
 UMI AZIZAH



**PEMERINTAH KABUPATEN TEGAL**  
**RINGKASAN REALISASI PENJABARAN APBD YANG DIKLASIFIKASI MENURUT KELOMPOK, JENIS, OBJEK,**  
**RINCIAN OBJEK, SUBRINCIAN OBJEK, PENDAPATAN, BELANJA, DAN PEMBIAYAAN**

Tahun Anggaran 2022

KODE	URAIAN	JUMLAH (Rp)		BERTAMBAH / (BERKURANG)	
		ANGGARAN SETELAH PERUBAHAN	REALISASI	(Rp)	(%)
4	<b>PENDAPATAN DAERAH</b>	2.700.741.065.000,00	2.743.700.525.563,50	42.959.460.563,50	101,59
4.1	<b>PENDAPATAN ASLI DAERAH (PAD)</b>	475.177.918.000,00	531.150.278.017,50	55.972.360.017,50	111,78
4.1.01	<b>Pajak Daerah</b>	133.365.000.000,00	173.244.165.906,00	39.879.165.906,00	129,90
4.1.01.06	Pajak Hotel	650.000.000,00	2.625.056.143,00	1.975.056.143,00	403,85
4.1.01.06.01	Pajak Hotel	500.000.000,00	1.965.142.241,00	1.465.142.241,00	393,03
4.1.01.06.01.0001	Pajak Hotel	500.000.000,00	1.965.142.241,00	1.465.142.241,00	393,03
4.1.01.06.03	Pajak Losmen	100.000.000,00	546.557.702,00	446.557.702,00	546,56
4.1.01.06.03.0001	Pajak Losmen	100.000.000,00	546.557.702,00	446.557.702,00	546,56
4.1.01.06.05	Pajak Wisma Pariwisata	50.000.000,00	113.356.200,00	63.356.200,00	226,71
4.1.01.06.05.0001	Pajak Wisma Pariwisata	50.000.000,00	113.356.200,00	63.356.200,00	226,71
4.1.01.07	Pajak Restoran	5.500.000.000,00	8.272.614.698,00	2.772.614.698,00	150,41
4.1.01.07.01	Pajak Restoran dan Sejenisnya	1.000.000.000,00	1.666.700.863,00	666.700.863,00	166,67
4.1.01.07.01.0001	Pajak Restoran dan Sejenisnya	1.000.000.000,00	1.666.700.863,00	666.700.863,00	166,67
4.1.01.07.02	Pajak Rumah Makan dan Sejenisnya	850.000.000,00	2.674.503.186,00	1.824.503.186,00	314,65
4.1.01.07.02.0001	Pajak Rumah Makan dan Sejenisnya	850.000.000,00	2.674.503.186,00	1.824.503.186,00	314,65
4.1.01.07.03	Pajak Kafetaria dan Sejenisnya	50.000.000,00	357.415.969,00	307.415.969,00	714,83
4.1.01.07.03.0001	Pajak Kafetaria dan Sejenisnya	50.000.000,00	357.415.969,00	307.415.969,00	714,83
4.1.01.07.05	Pajak Warung dan Sejenisnya	100.000.000,00	600.000,00	(99.400.000,00)	0,60
4.1.01.07.05.0001	Pajak Warung dan Sejenisnya	100.000.000,00	600.000,00	(99.400.000,00)	0,60
4.1.01.07.07	Pajak Jasa Boga/Katering dan Sejenisnya	3.500.000.000,00	3.573.394.680,00	73.394.680,00	102,10
4.1.01.07.07.0001	Pajak Jasa Boga/Katering dan Sejenisnya	3.500.000.000,00	3.573.394.680,00	73.394.680,00	102,10
4.1.01.08	Pajak Hiburan	350.000.000,00	882.728.599,00	532.728.599,00	252,21
4.1.01.08.05	Pajak Diskotik, Karaoke, Klub Malam, dan Sejenisnya	5.000.000,00	11.700.000,00	6.700.000,00	234,00
4.1.01.08.05.0001	Pajak Diskotik, Karaoke, Klub Malam, dan Sejenisnya	5.000.000,00	11.700.000,00	6.700.000,00	234,00
4.1.01.08.06	Pajak Sirkus/Akrobat/Sulap	1.500.000,00	2.200.000,00	700.000,00	146,67
4.1.01.08.06.0001	Pajak Sirkus/Akrobat/Sulap	1.500.000,00	2.200.000,00	700.000,00	146,67
4.1.01.08.08	Pajak Pacuan Kuda, Kendaraan Bermotor, dan Permainan Ketangkasan	340.000.000,00	868.828.599,00	528.828.599,00	255,54
4.1.01.08.08.0001	Pajak Pacuan Kuda, Kendaraan Bermotor, dan Permainan Ketangkasan	340.000.000,00	868.828.599,00	528.828.599,00	255,54
4.1.01.08.09	Pajak Panti Pijat, Refleksi, Mandi Uap/Spa dan Pusat Kebugaran (Fitness Center)	1.000.000,00	0,00	(1.000.000,00)	0
4.1.01.08.09.0001	Pajak Panti Pijat, Refleksi, Mandi Uap/Spa dan Pusat Kebugaran (Fitness Center)	1.000.000,00	0,00	(1.000.000,00)	0
4.1.01.08.10	Pajak Pertandingan Olahraga	2.500.000,00	0,00	(2.500.000,00)	0
4.1.01.08.10.0001	Pajak Pertandingan Olahraga	2.500.000,00	0,00	(2.500.000,00)	0
4.1.01.09	Pajak Reklame	3.097.000.000,00	2.857.241.194,00	(239.758.806,00)	92,26



KODE	URAIAN	JUMLAH (Rp)		BERTAMBAH / (BERKURANG)	
		ANGGARAN SETELAH PERUBAHAN	REALISASI	(Rp)	(%)
4.1.01.09.01	Pajak Reklame Papan/Billboard/Videotron/ Megatron	2.900.000.000,00	2.367.993.557,00	(532.006.443,00)	81,65
4.1.01.09.01.0001	Pajak Reklame Papan/Billboard/Videotron/ Megatron	2.900.000.000,00	2.367.993.557,00	(532.006.443,00)	81,65
4.1.01.09.02	Pajak Reklame Kain	75.000.000,00	387.198.522,00	312.198.522,00	516,26
4.1.01.09.02.0001	Pajak Reklame Kain	75.000.000,00	387.198.522,00	312.198.522,00	516,26
4.1.01.09.03	Pajak Reklame Melekat/Stiker	25.000.000,00	63.907.875,00	38.907.875,00	255,63
4.1.01.09.03.0001	Pajak Reklame Melekat/Stiker	25.000.000,00	63.907.875,00	38.907.875,00	255,63
4.1.01.09.04	Pajak Reklame Selebaran	2.000.000,00	0,00	(2.000.000,00)	0
4.1.01.09.04.0001	Pajak Reklame Selebaran	2.000.000,00	0,00	(2.000.000,00)	0
4.1.01.09.05	Pajak Reklame Berjalan	95.000.000,00	38.141.240,00	(56.858.760,00)	40,15
4.1.01.09.05.0001	Pajak Reklame Berjalan	95.000.000,00	38.141.240,00	(56.858.760,00)	40,15
4.1.01.10	Pajak Penerangan Jalan	51.500.000.000,00	60.885.465.754,00	9.385.465.754,00	118,22
4.1.01.10.01	Pajak Penerangan Jalan Dihasilkan Sendiri	51.500.000.000,00	60.885.465.754,00	9.385.465.754,00	118,22
4.1.01.10.01.0001	Pajak Penerangan Jalan Dihasilkan Sendiri	51.500.000.000,00	60.885.465.754,00	9.385.465.754,00	118,22
4.1.01.11	Pajak Parkir	300.000.000,00	339.910.150,00	39.910.150,00	113,30
4.1.01.11.01	Pajak Parkir	300.000.000,00	339.910.150,00	39.910.150,00	113,30
4.1.01.11.01.0001	Pajak Parkir	300.000.000,00	339.910.150,00	39.910.150,00	113,30
4.1.01.12	Pajak Air Tanah	350.000.000,00	635.455.674,00	285.455.674,00	181,56
4.1.01.12.01	Pajak Air Tanah	350.000.000,00	635.455.674,00	285.455.674,00	181,56
4.1.01.12.01.0001	Pajak Air Tanah	350.000.000,00	635.455.674,00	285.455.674,00	181,56
4.1.01.13	Pajak Sarang Burung Walet	3.000.000,00	3.100.000,00	100.000,00	103,33
4.1.01.13.01	Pajak Sarang Burung Walet	3.000.000,00	3.100.000,00	100.000,00	103,33
4.1.01.13.01.0001	Pajak Sarang Burung Walet	3.000.000,00	3.100.000,00	100.000,00	103,33
4.1.01.14	Pajak Mineral Bukan Logam dan Batuan	1.000.000.000,00	5.056.466.360,00	4.056.466.360,00	505,65
4.1.01.14.04	Pajak Batu Kapur	100.000.000,00	15.404.750,00	(84.595.250,00)	15,40
4.1.01.14.04.0001	Pajak Batu Kapur	100.000.000,00	15.404.750,00	(84.595.250,00)	15,40
4.1.01.14.12	Pajak Granit/Andesit	100.000.000,00	120.009.120,00	20.009.120,00	120,01
4.1.01.14.12.0001	Pajak Granit/Andesit	100.000.000,00	120.009.120,00	20.009.120,00	120,01
4.1.01.14.24	Pajak Pasir Kuarsa	50.000.000,00	0,00	(50.000.000,00)	0
4.1.01.14.24.0001	Pajak Pasir Kuarsa	50.000.000,00	0,00	(50.000.000,00)	0
4.1.01.14.28	Pajak Tanah Serap (Fullers Earth)	700.000.000,00	0,00	(700.000.000,00)	0
4.1.01.14.28.0001	Pajak Tanah Serap (Fullers Earth)	700.000.000,00	0,00	(700.000.000,00)	0
4.1.01.14.37	Pajak Mineral bukan Logam dan Batuan Lainnya	50.000.000,00	4.921.052.490,00	4.871.052.490,00	9.842,10
4.1.01.14.37.0001	Pajak Mineral bukan Logam dan Batuan Lainnya	50.000.000,00	4.921.052.490,00	4.871.052.490,00	9.842,10
4.1.01.15	Pajak Bumi dan Bangunan Perdesaan dan Perkotaan (PBBP2)	44.615.000.000,00	47.173.961.311,00	2.558.961.311,00	105,74
4.1.01.15.01	PBBP2	44.615.000.000,00	47.173.961.311,00	2.558.961.311,00	105,74
4.1.01.15.01.0001	PBBP2	44.615.000.000,00	47.173.961.311,00	2.558.961.311,00	105,74
4.1.01.16	Bea Perolehan Hak Atas Tanah dan Bangunan (BPHTB)	26.000.000.000,00	44.512.166.023,00	18.512.166.023,00	171,20
4.1.01.16.01	BPHTB-Pemindahan Hak	5.000.000.000,00	113.036.057,00	(4.886.963.943,00)	2,26
4.1.01.16.01.0001	BPHTB-Pemindahan Hak	5.000.000.000,00	113.036.057,00	(4.886.963.943,00)	2,26
4.1.01.16.02	BPHTB-Pemberian Hak Baru	21.000.000.000,00	44.399.129.966,00	23.399.129.966,00	211,42



KODE	URAIAN	JUMLAH (Rp)		BERTAMBAH / (BERKURANG)	
		ANGGARAN SETELAH PERUBAHAN	REALISASI	(Rp)	(%)
4.1.01.16.02.0001	BPHTB-Pemberian Hak Baru	21.000.000.000,00	44.399.129.966,00	23.399.129.966,00	211,42
4.1.02	<b>Retribusi Daerah</b>	26.826.948.500,00	27.253.704.944,00	426.756.444,00	101,59
4.1.02.01	Retribusi Jasa Umum	10.476.545.500,00	11.092.776.146,00	616.230.646,00	105,88
4.1.02.01.01	Retribusi Pelayanan Kesehatan	172.000.000,00	165.487.000,00	(6.513.000,00)	96,21
4.1.02.01.01.0001	Retribusi Pelayanan Kesehatan di Puskesmas	172.000.000,00	164.637.000,00	(7.363.000,00)	95,72
4.1.02.01.01.0006	Retribusi Pelayanan Kesehatan di Tempat Pelayanan Kesehatan Lainnya yang Sejenis	0,00	850.000,00	850.000,00	0
4.1.02.01.02	Retribusi Pelayanan Persampahan/ Kebersihan	3.357.682.000,00	3.907.538.730,00	549.856.730,00	116,38
4.1.02.01.02.0001	Retribusi Pelayanan Persampahan/Kebersihan	3.357.682.000,00	3.907.538.730,00	549.856.730,00	116,38
4.1.02.01.04	Retribusi Pelayanan Parkir di Tepi Jalan Umum	1.329.000.000,00	651.793.000,00	(677.207.000,00)	49,04
4.1.02.01.04.0001	Retribusi Penyediaan Pelayanan Parkir di Tepi Jalan Umum	1.329.000.000,00	651.793.000,00	(677.207.000,00)	49,04
4.1.02.01.05	Retribusi Pelayanan Pasar	3.342.111.500,00	4.432.879.670,00	1.090.768.170,00	132,64
4.1.02.01.05.0001	Retribusi Pelataran	98.007.000,00	116.438.249,00	18.431.249,00	118,81
4.1.02.01.05.0002	Retribusi Los	2.190.481.500,00	2.534.330.041,00	343.848.541,00	115,70
4.1.02.01.05.0003	Retribusi Kios	1.053.623.000,00	1.782.111.380,00	728.488.380,00	169,14
4.1.02.01.06	Retribusi Pengujian Kendaraan Bermotor	1.616.040.000,00	1.013.110.000,00	(602.930.000,00)	62,69
4.1.02.01.06.0001	Retribusi Pengujian Kendaraan Bermotor	1.616.040.000,00	1.013.110.000,00	(602.930.000,00)	62,69
4.1.02.01.07	Retribusi Pemeriksaan Alat Pemadam Kebakaran	3.700.000,00	3.715.000,00	15.000,00	100,41
4.1.02.01.07.0001	Retribusi Pelayanan Pemeriksaan dan/atau Pengujian Alat Pemadam Kebakaran	3.700.000,00	3.715.000,00	15.000,00	100,41
4.1.02.01.09	Retribusi Penyediaan dan/atau Penyedotan Kakus	516.012.000,00	441.359.000,00	(74.653.000,00)	85,53
4.1.02.01.09.0001	Retribusi Penyediaan dan/atau Penyedotan Kakus	516.012.000,00	441.359.000,00	(74.653.000,00)	85,53
4.1.02.01.11	Retribusi Pelayanan Tera/Tera Ulang	140.000.000,00	209.559.400,00	69.559.400,00	149,69
4.1.02.01.11.0001	Retribusi Pelayanan Pengujian Alat-Alat Ukur, Takar, Timbang, dan Perlengkapannya	140.000.000,00	209.559.400,00	69.559.400,00	149,69
4.1.02.01.13	Retribusi Pengawasan dan Pengendalian Menara Telekomunikasi	0,00	267.334.346,00	267.334.346,00	0
4.1.02.01.13.0001	Retribusi Pengawasan dan Pengendalian Menara Telekomunikasi	0,00	267.334.346,00	267.334.346,00	0
4.1.02.02	Retribusi Jasa Usaha	14.150.403.000,00	14.909.901.648,00	759.498.648,00	105,37
4.1.02.02.01	Retribusi Pemakaian Kekayaan Daerah	4.227.188.000,00	5.458.694.093,00	1.231.506.093,00	129,13
4.1.02.02.01.0001	Retribusi Penyewaan Tanah dan Bangunan	3.217.631.000,00	4.385.543.958,00	1.167.912.958,00	136,30
4.1.02.02.01.0002	Retribusi Penyewaan Tanah	171.069.000,00	235.505.715,00	64.436.715,00	137,67
4.1.02.02.01.0003	Retribusi Penyewaan Bangunan	730.888.000,00	332.724.200,00	(398.163.800,00)	45,52
4.1.02.02.01.0004	Retribusi Pemakaian Laboratorium	0,00	169.595.220,00	169.595.220,00	0
4.1.02.02.01.0005	Retribusi Pemakaian Ruangan	32.000.000,00	22.800.000,00	(9.200.000,00)	71,25
4.1.02.02.01.0007	Retribusi Pemakaian Alat	75.600.000,00	312.525.000,00	236.925.000,00	413,39
4.1.02.02.03	Retribusi Tempat Pelelangan	112.200.000,00	167.275.350,00	55.075.350,00	149,09
4.1.02.02.03.0001	Retribusi Penyediaan Tempat Pelelangan	112.200.000,00	167.275.350,00	55.075.350,00	149,09
4.1.02.02.04	Retribusi Terminal	250.906.000,00	60.549.000,00	(190.357.000,00)	24,13
4.1.02.02.04.0003	Retribusi Pelayanan Penyediaan Fasilitas Lainnya di Lingkungan Terminal	250.906.000,00	60.549.000,00	(190.357.000,00)	24,13
4.1.02.02.05	Retribusi Tempat Khusus Parkir	1.002.274.000,00	876.783.600,00	(125.490.400,00)	87,48
4.1.02.02.05.0001	Retribusi Pelayanan Tempat Khusus Parkir	1.002.274.000,00	876.783.600,00	(125.490.400,00)	87,48
4.1.02.02.07	Retribusi Rumah Potong Hewan	40.805.000,00	58.455.000,00	17.650.000,00	143,25
4.1.02.02.07.0001	Retribusi Pelayanan Rumah Potong Hewan	40.805.000,00	58.455.000,00	17.650.000,00	143,25



KODE	URAIAN	JUMLAH (Rp)		BERTAMBAH / (BERKURANG)	
		ANGGARAN SETELAH PERUBAHAN	REALISASI	(Rp)	(%)
4.1.02.02.09	Retribusi Tempat Rekreasi dan Olahraga	8.517.030.000,00	8.277.139.605,00	(239.890.395,00)	97,18
4.1.02.02.09.0001	Retribusi Pelayanan Tempat Rekreasi dan Olahraga	8.517.030.000,00	8.277.139.605,00	(239.890.395,00)	97,18
4.1.02.02.11	Retribusi Penjualan Produksi Usaha Daerah	0,00	11.005.000,00	11.005.000,00	0
4.1.02.02.11.0003	Retribusi Penjualan Produksi hasil Usaha Daerah berupa Bibit atau Benih Ikan	0,00	11.005.000,00	11.005.000,00	0
4.1.02.03	Retribusi Perizinan Tertentu	2.200.000.000,00	1.251.027.150,00	(948.972.850,00)	56,86
4.1.02.03.01	Retribusi Izin Mendirikan Bangunan	2.172.437.500,00	1.176.499.610,00	(995.937.890,00)	54,16
4.1.02.03.01.0001	Retribusi Pemberian Izin Mendirikan Bangunan	2.172.437.500,00	1.176.499.610,00	(995.937.890,00)	54,16
4.1.02.03.03	Retribusi Izin Trayek untuk Menyediakan Pelayanan Angkutan Umum	27.562.500,00	100.000,00	(27.462.500,00)	0,36
4.1.02.03.03.0001	Retribusi Izin Trayek untuk Menyediakan Pelayanan Angkutan Umum	27.562.500,00	100.000,00	(27.462.500,00)	0,36
4.1.02.03.06	Retribusi Perpanjangan Izin Mempekerjakan Tenaga Kerja Asing (IMTA)	0,00	74.427.540,00	74.427.540,00	0
4.1.02.03.06.0001	Retribusi Pemberian Perpanjangan IMTA kepada Pemberi Kerja Tenaga Kerja Asing	0,00	74.427.540,00	74.427.540,00	0
4.1.03	<b>Hasil Pengelolaan Kekayaan Daerah yang Dipisahkan</b>	14.198.601.000,00	16.815.509.083,00	2.616.908.083,00	118,43
4.1.03.02	Bagian Laba yang Dibagikan kepada Pemerintah Daerah (Dividen) atas Penyertaan Modal pada BUMD	14.198.601.000,00	16.815.509.083,00	2.616.908.083,00	118,43
4.1.03.02.01	Bagian Laba yang Dibagikan kepada Pemerintah Daerah (Dividen) atas Penyertaan Modal pada BUMD (Lembaga Keuangan)	11.362.601.000,00	13.809.357.121,00	2.446.756.121,00	121,53
4.1.03.02.01.0001	Bagian Laba yang Dibagikan kepada Pemerintah Daerah (Dividen) atas Penyertaan Modal pada BUMD (Lembaga Keuangan)	11.362.601.000,00	13.809.357.121,00	2.446.756.121,00	121,53
4.1.03.02.03	Bagian Laba yang Dibagikan kepada Pemerintah Daerah (Dividen) atas Penyertaan Modal pada BUMD (Bidang Air Minum)	2.836.000.000,00	3.006.151.962,00	170.151.962,00	106,00
4.1.03.02.03.0001	Bagian Laba yang Dibagikan kepada Pemerintah Daerah (Dividen) atas Penyertaan Modal pada Perusahaan Milik Daerah/BUMD (Bidang Air Minum)	2.836.000.000,00	3.006.151.962,00	170.151.962,00	106,00
4.1.04	<b>Lain-lain PAD yang Sah</b>	300.787.368.500,00	313.836.898.084,50	13.049.529.584,50	104,34
4.1.04.01	Hasil Penjualan BMD yang Tidak Dipisahkan	138.201.500,00	777.837.830,00	639.636.330,00	562,83
4.1.04.01.02	Hasil Penjualan Peralatan dan Mesin	0,00	43.100.000,00	43.100.000,00	0
4.1.04.01.02.0002	Hasil Penjualan Alat Angkutan	0,00	3.000.000,00	3.000.000,00	0
4.1.04.01.02.0005	Hasil Penjualan Alat Kantor dan Rumah Tangga	0,00	21.450.000,00	21.450.000,00	0
4.1.04.01.02.0007	Hasil Penjualan Alat Kedokteran dan Kesehatan	0,00	18.650.000,00	18.650.000,00	0
4.1.04.01.03	Hasil Penjualan Gedung dan Bangunan	102.201.500,00	185.374.000,00	83.172.500,00	181,38
4.1.04.01.03.0001	Hasil Penjualan Bangunan Gedung	102.201.500,00	185.374.000,00	83.172.500,00	181,38
4.1.04.01.04	Hasil Penjualan Jalan, Jaringan, dan Irigasi	0,00	24.070.000,00	24.070.000,00	0
4.1.04.01.04.0001	Hasil Penjualan Jalan dan Jembatan	0,00	13.920.000,00	13.920.000,00	0
4.1.04.01.04.0004	Hasil Penjualan Jaringan	0,00	10.150.000,00	10.150.000,00	0
4.1.04.01.05	Hasil Penjualan Aset Tetap Lainnya	0,00	220.122.000,00	220.122.000,00	0
4.1.04.01.05.0001	Hasil Penjualan Bahan Perpustakaan	0,00	220.122.000,00	220.122.000,00	0
4.1.04.01.06	Hasil Penjualan Aset Lainnya	36.000.000,00	305.171.830,00	269.171.830,00	847,70
4.1.04.01.06.0002	Hasil Penjualan Aset Lainnya-Aset Lain-Lain	36.000.000,00	305.171.830,00	269.171.830,00	847,70
4.1.04.05	Jasa Giro	5.000.000.000,00	1.777.035.344,00	(3.222.964.656,00)	35,54
4.1.04.05.01	Jasa Giro pada Kas Daerah	5.000.000.000,00	1.777.035.344,00	(3.222.964.656,00)	35,54
4.1.04.05.01.0001	Jasa Giro pada Kas Daerah	5.000.000.000,00	1.777.035.344,00	(3.222.964.656,00)	35,54
4.1.04.07	Pendapatan Bunga	13.500.000.000,00	10.979.451.945,00	(2.520.548.055,00)	81,33



KODE	URAIAN	JUMLAH (Rp)		BERTAMBAH / (BERKURANG)	
		ANGGARAN SETELAH PERUBAHAN	REALISASI	(Rp)	(%)
4.1.04.07.01	Pendapatan Bunga atas Penempatan Uang Pemerintah Daerah	13.500.000.000,00	10.979.451.945,00	(2.520.548.055,00)	81,33
4.1.04.07.01.0001	Pendapatan Bunga atas Penempatan Uang Pemerintah Daerah	13.500.000.000,00	10.979.451.945,00	(2.520.548.055,00)	81,33
4.1.04.08	Penerimaan atas Tuntutan Ganti Kerugian Keuangan Daerah	0,00	10.000.000,00	10.000.000,00	0
4.1.04.08.01	Tuntutan Ganti Kerugian Daerah terhadap Bendahara	0,00	0,00	0,00	0
4.1.04.08.01.0001	Tuntutan Ganti Kerugian Daerah terhadap Bendahara	0,00	0,00	0,00	0
4.1.04.08.02	Tuntutan Ganti Kerugian Daerah terhadap Pegawai Negeri Bukan Bendahara atau Pejabat Lain	0,00	10.000.000,00	10.000.000,00	0
4.1.04.08.02.0001	Tuntutan Ganti Kerugian Daerah terhadap Pegawai Negeri Bukan Bendahara atau Pejabat Lain	0,00	10.000.000,00	10.000.000,00	0
4.1.04.09	Penerimaan Komisi, Potongan, atau Bentuk Lain	0,00	714.609.767,00	714.609.767,00	0
4.1.04.09.01	Penerimaan Komisi, Potongan, atau Bentuk Lain	0,00	714.609.767,00	714.609.767,00	0
4.1.04.09.01.0001	Penerimaan Komisi, Potongan, atau Bentuk Lain	0,00	714.609.767,00	714.609.767,00	0
4.1.04.11	Pendapatan Denda atas Keterlambatan Pelaksanaan Pekerjaan	0,00	480.608.736,00	480.608.736,00	0
4.1.04.11.01	Pendapatan Denda atas Keterlambatan Pelaksanaan Pekerjaan	0,00	480.608.736,00	480.608.736,00	0
4.1.04.11.01.0001	Pendapatan Denda atas Keterlambatan Pelaksanaan Pekerjaan	0,00	480.608.736,00	480.608.736,00	0
4.1.04.12	Pendapatan Denda Pajak Daerah	0,00	1.128.125.926,00	1.128.125.926,00	0
4.1.04.12.06	Pendapatan Denda Pajak Hotel	0,00	15.590.464,00	15.590.464,00	0
4.1.04.12.06.0001	Pendapatan Denda Pajak Hotel	0,00	4.686.183,00	4.686.183,00	0
4.1.04.12.06.0003	Pendapatan Denda Pajak Losmen	0,00	7.947.653,00	7.947.653,00	0
4.1.04.12.06.0005	Pendapatan Denda Pajak Wisma Pariwisata	0,00	2.956.628,00	2.956.628,00	0
4.1.04.12.07	Pendapatan Denda Pajak Restoran	0,00	42.749.481,00	42.749.481,00	0
4.1.04.12.07.0001	Pendapatan Denda Pajak Restoran dan Sejenisnya	0,00	10.794.522,00	10.794.522,00	0
4.1.04.12.07.0002	Pendapatan Denda Pajak Rumah Makan dan Sejenisnya	0,00	24.834.325,00	24.834.325,00	0
4.1.04.12.07.0003	Pendapatan Denda Pajak Kafetaria dan Sejenisnya	0,00	3.642.924,00	3.642.924,00	0
4.1.04.12.07.0005	Pendapatan Denda Pajak Warung dan Sejenisnya	0,00	78.000,00	78.000,00	0
4.1.04.12.07.0007	Pendapatan Jasa Boga/Katering dan Sejenisnya	0,00	3.399.710,00	3.399.710,00	0
4.1.04.12.08	Pendapatan Denda Pajak Hiburan	0,00	4.724.865,00	4.724.865,00	0
4.1.04.12.08.0008	Pendapatan Denda Pajak Pacuan Kuda, Kendaraan Bermotor, dan Permainan Ketangkasan	0,00	4.724.865,00	4.724.865,00	0
4.1.04.12.09	Pendapatan Denda Pajak Reklame	0,00	6.930.763,00	6.930.763,00	0
4.1.04.12.09.0001	Pendapatan Denda Pajak Reklame Papan/ Billboard/Videotron/Megatron	0,00	6.840.463,00	6.840.463,00	0
4.1.04.12.09.0002	Pendapatan Denda Pajak Reklame Kain	0,00	90.300,00	90.300,00	0
4.1.04.12.11	Pendapatan Denda Pajak Parkir	0,00	713.680,00	713.680,00	0
4.1.04.12.11.0001	Pendapatan Denda Pajak Parkir	0,00	713.680,00	713.680,00	0
4.1.04.12.12	Pendapatan Denda Pajak Air Tanah	0,00	2.017.991,00	2.017.991,00	0
4.1.04.12.12.0001	Pendapatan Denda Pajak Air Tanah	0,00	2.017.991,00	2.017.991,00	0
4.1.04.12.14	Pendapatan Denda Pajak Mineral Bukan Logam dan Batuan	0,00	13.710.037,00	13.710.037,00	0
4.1.04.12.14.0012	Pendapatan Denda Pajak Granit/Andesit	0,00	5.392.905,00	5.392.905,00	0
4.1.04.12.14.0037	Pendapatan Denda Pajak Mineral Bukan Logam dan Batuan Lainnya	0,00	8.317.132,00	8.317.132,00	0
4.1.04.12.15	Pendapatan Denda Pajak Bumi dan Bangunan Perdesaan dan Perkotaan (PBBP2)	0,00	1.041.688.645,00	1.041.688.645,00	0
4.1.04.12.15.0001	Pendapatan Denda PBBP2	0,00	1.041.688.645,00	1.041.688.645,00	0
4.1.04.14	Pendapatan Hasil Eksekusi atas Jaminan	0,00	166.760.000,00	166.760.000,00	0
4.1.04.14.01	Hasil Eksekusi atas Jaminan atas Pengadaan Barang/Jasa	0,00	166.760.000,00	166.760.000,00	0





KODE	URAIAN	JUMLAH (Rp)		BERTAMBAH / (BERKURANG)	
		ANGGARAN SETELAH PERUBAHAN	REALISASI	(Rp)	(%)
4.1.04.14.01.0001	Hasil Eksekusi atas Jaminan atas Pengadaan Barang/Jasa	0,00	166.760.000,00	166.760.000,00	0
4.1.04.15	Pendapatan dari Pengembalian	0,00	606.133.053,00	606.133.053,00	0
4.1.04.15.03	Pendapatan dari Pengembalian Kelebihan Pembayaran Gaji dan Tunjangan	0,00	606.133.053,00	606.133.053,00	0
4.1.04.15.03.0001	Pendapatan dari Pengembalian Kelebihan Pembayaran Gaji dan Tunjangan	0,00	606.133.053,00	606.133.053,00	0
4.1.04.16	Pendapatan BLUD	282.134.167.000,00	295.608.015.425,50	13.473.848.425,50	104,78
4.1.04.16.01	Pendapatan BLUD	282.134.167.000,00	295.608.015.425,50	13.473.848.425,50	104,78
4.1.04.16.01.0001	Pendapatan BLUD	282.134.167.000,00	295.608.015.425,50	13.473.848.425,50	104,78
4.1.04.19	Pendapatan Hasil Pengelolaan Dana Bergulir	15.000.000,00	1.850.000,00	(13.150.000,00)	12,33
4.1.04.19.01	Pendapatan Hasil Pengelolaan Dana Bergulir	15.000.000,00	1.850.000,00	(13.150.000,00)	12,33
4.1.04.19.01.0001	Pendapatan Hasil Pengelolaan Dana Bergulir	15.000.000,00	1.850.000,00	(13.150.000,00)	12,33
4.1.04.21	Pendapatan Denda atas Pelanggaran Peraturan Daerah	0,00	6.920.600,00	6.920.600,00	0
4.1.04.21.01	Pendapatan Denda atas Pelanggaran Peraturan Daerah	0,00	6.920.600,00	6.920.600,00	0
4.1.04.21.01.0001	Pendapatan Denda atas Pelanggaran Peraturan Daerah	0,00	6.920.600,00	6.920.600,00	0
4.1.04.23	Lain-lain PAD yang Sah Lainnya - LRA	0,00	1.579.549.458,00	1.579.549.458,00	0
4.1.04.23.01	Lain-lain PAD yang Sah Lainnya - LRA	0,00	1.579.549.458,00	1.579.549.458,00	0
4.1.04.23.01.0001	Lain-lain PAD yang Sah Lainnya - LRA	0,00	1.579.549.458,00	1.579.549.458,00	0
4.2	<b>PENDAPATAN TRANSFER</b>	2.219.563.147.000,00	2.206.619.044.546,00	(12.944.102.454,00)	99,42
4.2.01	<b>Pendapatan Transfer Pemerintah Pusat</b>	2.026.510.953.000,00	1.984.512.032.990,00	(41.998.920.010,00)	97,93
4.2.01.01	Dana Perimbangan	1.666.729.636.000,00	1.625.199.145.190,00	(41.530.490.810,00)	97,51
4.2.01.01.01	Dana Transfer Umum-Dana Bagi Hasil (DBH)	34.877.831.000,00	39.882.244.174,00	5.004.413.174,00	114,35
4.2.01.01.01.0001	DBH Pajak Bumi dan Bangunan	8.243.309.000,00	9.702.120.814,00	1.458.811.814,00	117,70
4.2.01.01.01.0002	DBH PPh Pasal 21	13.074.835.000,00	14.503.458.741,00	1.428.623.741,00	110,93
4.2.01.01.01.0003	DBH PPh Pasal 25 dan Pasal 29/WPOPDN	990.283.000,00	2.058.180.058,00	1.067.897.058,00	207,84
4.2.01.01.01.0004	DBH Cukai Hasil Tembakau (CHT)	9.513.440.000,00	10.175.795.535,00	662.355.535,00	106,96
4.2.01.01.01.0005	DBH Sumber Daya Alam (SDA) Minyak Bumi	222.586.000,00	68.880.379,00	(153.705.621,00)	30,95
4.2.01.01.01.0006	DBH Sumber Daya Alam (SDA) Gas Bumi	0,00	394.616.382,00	394.616.382,00	0
4.2.01.01.01.0007	DBH Sumber Daya Alam (SDA) Pengusahaan Panas Bumi	60.443.000,00	203.065.609,00	142.622.609,00	335,96
4.2.01.01.01.0009	Dana Bagi Hasil (DBH) Sumber Daya Alam (SDA) Mineral dan Batubara-Royalty	6.273.000,00	9.464.656,00	3.191.656,00	150,88
4.2.01.01.01.0010	DBH Sumber Daya Alam (SDA) Kehutanan- Provisi Sumber Daya Hutan (PSDH)	808.351.000,00	808.351.000,00	0,00	100,00
4.2.01.01.01.0013	DBH Sumber Daya Alam (SDA) Perikanan	1.958.311.000,00	1.958.311.000,00	0,00	100,00
4.2.01.01.02	Dana Transfer Umum-Dana Alokasi Umum (DAU)	1.072.371.078.000,00	1.072.103.946.393,00	(267.131.607,00)	99,98
4.2.01.01.02.0001	DAU	1.072.371.078.000,00	1.072.103.946.393,00	(267.131.607,00)	99,98
4.2.01.01.03	Dana Transfer Khusus-Dana Alokasi Khusus (DAK) Fisik	103.193.128.000,00	90.817.448.729,00	(12.375.679.271,00)	88,01
4.2.01.01.03.0001	DAK Fisik-Bidang Pendidikan-Reguler-PAUD	807.997.000,00	751.774.727,00	(56.222.273,00)	93,04
4.2.01.01.03.0002	DAK Fisik-Bidang Pendidikan-Reguler-SD	11.998.852.000,00	10.663.439.570,00	(1.335.412.430,00)	88,87
4.2.01.01.03.0003	DAK Fisik-Bidang Pendidikan-Reguler-SMP	44.375.470.000,00	37.387.278.999,00	(6.988.191.001,00)	84,25
4.2.01.01.03.0006	DAK Fisik-Bidang Pendidikan-Reguler-SKB	557.687.000,00	499.370.350,00	(58.316.650,00)	89,54
4.2.01.01.03.0011	DAK Fisik-Bidang Pendidikan-Reguler- Perpustakaan Daerah	2.992.500.000,00	2.094.750.000,00	(897.750.000,00)	70,00
4.2.01.01.03.0013	DAK Fisik-Bidang Kesehatan dan KB- Reguler-Pelayanan Kesehatan Dasar	1.425.741.000,00	1.272.536.000,00	(153.205.000,00)	89,25
4.2.01.01.03.0015	DAK Fisik-Bidang Kesehatan dan KB- Reguler-Pelayanan Kefarmasian	5.617.497.000,00	5.487.042.623,00	(130.454.377,00)	97,68



KODE	URAIAN	JUMLAH (Rp)		BERTAMBAH / (BERKURANG)	
		ANGGARAN SETELAH PERUBAHAN	REALISASI	(Rp)	(%)
4.2.01.01.03.0016	DAK Fisik-Bidang Kesehatan dan KB- Penugasan-Penurunan AKI dan AKB	1.638.886.000,00	1.623.156.000,00	(15.730.000,00)	99,04
4.2.01.01.03.0018	DAK Fisik-Bidang Kesehatan dan KB- Penugasan-Peningkatan Pencegahan dan Pengendalian Penyakit dan Sanitasi Total Berbasis Masyarakat	8.608.612.000,00	8.556.014.960,00	(52.597.040,00)	99,39
4.2.01.01.03.0025	DAK Fisik-Bidang Kesehatan dan KB- Reguler-KB	1.735.103.000,00	1.717.358.100,00	(17.744.900,00)	98,98
4.2.01.01.03.0026	DAK Fisik-Bidang Kesehatan dan KB- Penugasan-Penurunan Stunting (KB)	678.552.000,00	560.160.000,00	(118.392.000,00)	82,55
4.2.01.01.03.0031	DAK Fisik-Bidang Pertanian-Penugasan-Pembangunan/Renovasi Sarana dan Prasarana Fisik Dasar Pembangunan Pertanian	2.159.856.000,00	2.107.130.000,00	(52.726.000,00)	97,56
4.2.01.01.03.0034	DAK Fisik-Bidang Jalan-Reguler-Jalan	4.995.601.000,00	4.395.424.000,00	(600.177.000,00)	87,99
4.2.01.01.03.0037	DAK Fisik-Bidang Air Minum-Reguler	6.239.802.000,00	4.735.938.000,00	(1.503.864.000,00)	75,90
4.2.01.01.03.0040	DAK Fisik-Bidang Sanitasi-Reguler	4.205.972.000,00	4.191.572.000,00	(14.400.000,00)	99,66
4.2.01.01.03.0045	DAK Fisik-Bidang Lingkungan Hidup dan Kehutanan-Penugasan-Lingkungan Hidup	3.580.000.000,00	3.199.503.400,00	(380.496.600,00)	89,37
4.2.01.01.03.0056	DAK Fisik-Bidang Perumahan dan Permukiman-Penugasan	1.575.000.000,00	1.575.000.000,00	0,00	100,00
4.2.01.01.04	Dana Transfer Khusus-Dana Alokasi Khusus (DAK) Non Fisik	456.287.599.000,00	422.395.505.894,00	(33.892.093.106,00)	92,57
4.2.01.01.04.0001	DAK Non Fisik-BOS Reguler	169.494.400.000,00	165.494.832.968,00	(3.999.567.032,00)	97,64
4.2.01.01.04.0003	DAK Non Fisik-BOS Kinerja	3.680.000.000,00	3.560.000.000,00	(120.000.000,00)	96,74
4.2.01.01.04.0004	DAK Non Fisik-TPG PNSD	201.824.422.000,00	176.483.247.585,00	(25.341.174.415,00)	87,44
4.2.01.01.04.0005	DAK Non Fisik-Tamsil Guru PNSD	3.153.000.000,00	3.153.000.000,00	0,00	100,00
4.2.01.01.04.0006	DAK Non Fisik-TKG PNSD	3.766.896.000,00	2.340.977.100,00	(1.425.918.900,00)	62,15
4.2.01.01.04.0007	DAK Non Fisik-BOP PAUD	21.096.000.000,00	21.072.248.000,00	(23.752.000,00)	99,89
4.2.01.01.04.0008	DAK Non Fisik-BOP Pendidikan Kesetaraan	5.206.900.000,00	5.206.900.000,00	0,00	100,00
4.2.01.01.04.0011	DAK Non Fisik-BOKKB-BOK	1.698.826.000,00	32.054.482.237,00	30.355.656.237,00	1.886,86
4.2.01.01.04.0012	DAK Non Fisik-BOKKB-Pengawasan Obat dan Makanan	406.876.000,00	0,00	(406.876.000,00)	0
4.2.01.01.04.0013	DAK Non Fisik-BOKKB-Akreditasi Puskesmas	30.417.112.000,00	0,00	(30.417.112.000,00)	0
4.2.01.01.04.0014	DAK Non Fisik-BOKKB-Jaminan Persalinan	558.286.000,00	0,00	(558.286.000,00)	0
4.2.01.01.04.0015	DAK Non Fisik-BOKKB-BOKB	14.013.087.000,00	12.300.410.904,00	(1.712.676.096,00)	87,78
4.2.01.01.04.0016	DAK Non Fisik-PK2UKM	971.794.000,00	729.407.100,00	(242.386.900,00)	75,06
4.2.01.05	Dana Desa	359.781.317.000,00	359.312.887.800,00	(468.429.200,00)	99,87
4.2.01.05.01	Dana Desa	359.781.317.000,00	359.312.887.800,00	(468.429.200,00)	99,87
4.2.01.05.01.0001	Dana Desa	359.781.317.000,00	359.312.887.800,00	(468.429.200,00)	99,87
4.2.02	<b>Pendapatan Transfer Antar Daerah</b>	193.052.194.000,00	222.107.011.556,00	29.054.817.556,00	115,05
4.2.02.01	Pendapatan Bagi Hasil	181.200.194.000,00	211.566.275.761,00	30.366.081.761,00	116,76
4.2.02.01.01	Pendapatan Bagi Hasil Pajak	181.200.194.000,00	211.566.275.761,00	30.366.081.761,00	116,76
4.2.02.01.01.0001	Pendapatan Bagi Hasil Pajak Kendaraan Bermotor	36.529.409.000,00	47.693.822.843,00	11.164.413.843,00	130,56
4.2.02.01.01.0002	Pendapatan Bagi Hasil Bea Balik Nama Kendaraan Bermotor	31.685.186.000,00	27.940.746.481,00	(3.744.439.519,00)	88,18
4.2.02.01.01.0003	Pendapatan Bagi Hasil Pajak Bahan Bakar Kendaraan Bermotor	52.715.808.000,00	55.354.594.883,00	2.638.786.883,00	105,01
4.2.02.01.01.0004	Pendapatan Bagi Hasil Pajak Air Permukaan	173.920.000,00	196.766.334,00	22.846.334,00	113,14
4.2.02.01.01.0005	Pendapatan Bagi Hasil Pajak Rokok	60.095.871.000,00	80.380.345.220,00	20.284.474.220,00	133,75
4.2.02.02	Bantuan Keuangan	11.852.000.000,00	10.540.735.795,00	(1.311.264.205,00)	88,94
4.2.02.02.02	Bantuan Keuangan Khusus dari Pemerintah Provinsi	11.852.000.000,00	10.540.735.795,00	(1.311.264.205,00)	88,94
4.2.02.02.02.0001	Bantuan Keuangan Khusus dari Pemerintah Daerah Provinsi	11.852.000.000,00	10.540.735.795,00	(1.311.264.205,00)	88,94



KODE	URAIAN	JUMLAH (Rp)		BERTAMBAH / (BERKURANG)	
		ANGGARAN SETELAH PERUBAHAN	REALISASI	(Rp)	(%)
4.3	<b>LAIN-LAIN PENDAPATAN DAERAH YANG SAH</b>	6.000.000.000,00	5.931.203.000,00	(68.797.000,00)	98,85
4.3.01	<b>Pendapatan Hibah</b>	6.000.000.000,00	5.931.203.000,00	(68.797.000,00)	98,85
4.3.01.01	Pendapatan Hibah dari Pemerintah Pusat	6.000.000.000,00	5.931.203.000,00	(68.797.000,00)	98,85
4.3.01.01.01	Pendapatan Hibah dari Pemerintah Pusat	6.000.000.000,00	5.931.203.000,00	(68.797.000,00)	98,85
4.3.01.01.01.0001	Pendapatan Hibah dari Pemerintah Pusat	6.000.000.000,00	5.931.203.000,00	(68.797.000,00)	98,85
5	<b>BELANJA DAERAH</b>	2.960.266.571.000,00	2.722.064.917.511,00	(238.201.653.489,00)	91,95
5.1	<b>BELANJA OPERASI</b>	2.067.756.754.171,00	1.893.724.406.872,00	(174.032.347.299,00)	91,58
5.1.01	<b>Belanja Pegawai</b>	1.094.160.364.332,00	1.003.718.251.494,00	(90.442.112.838,00)	91,73
5.1.01.01	Belanja Gaji dan Tunjangan ASN	682.835.113.631,00	634.267.075.526,00	(48.568.038.105,00)	92,89
5.1.01.01.01	Belanja Gaji Pokok ASN	501.530.744.289,00	478.722.833.230,00	(22.807.911.059,00)	95,45
5.1.01.01.01.0001	Belanja Gaji Pokok PNS	457.296.120.483,00	440.676.165.230,00	(16.619.955.253,00)	96,37
5.1.01.01.01.0002	Belanja Gaji Pokok PPPK	44.234.623.806,00	38.046.668.000,00	(6.187.955.806,00)	86,01
5.1.01.01.02	Belanja Tunjangan Keluarga ASN	50.438.037.219,00	44.189.179.976,00	(6.248.857.243,00)	87,61
5.1.01.01.02.0001	Belanja Tunjangan Keluarga PNS	45.233.967.799,00	40.574.288.260,00	(4.659.679.539,00)	89,70
5.1.01.01.02.0002	Belanja Tunjangan Keluarga PPPK	5.204.069.420,00	3.614.891.716,00	(1.589.177.704,00)	69,46
5.1.01.01.03	Belanja Tunjangan Jabatan ASN	6.902.676.474,00	6.287.015.000,00	(615.661.474,00)	91,08
5.1.01.01.03.0001	Belanja Tunjangan Jabatan PNS	6.902.676.474,00	6.287.015.000,00	(615.661.474,00)	91,08
5.1.01.01.04	Belanja Tunjangan Fungsional ASN	34.450.063.535,00	31.165.296.370,00	(3.284.767.165,00)	90,47
5.1.01.01.04.0001	Belanja Tunjangan Fungsional PNS	34.397.063.535,00	31.165.296.370,00	(3.231.767.165,00)	90,60
5.1.01.01.04.0002	Belanja Tunjangan Fungsional PPPK	53.000.000,00	0,00	(53.000.000,00)	0
5.1.01.01.05	Belanja Tunjangan Fungsional Umum ASN	8.333.853.906,00	6.884.886.800,00	(1.448.967.106,00)	82,61
5.1.01.01.05.0001	Belanja Tunjangan Fungsional Umum PNS	8.333.853.906,00	6.884.886.800,00	(1.448.967.106,00)	82,61
5.1.01.01.06	Belanja Tunjangan Beras ASN	30.545.870.659,00	26.488.052.354,00	(4.057.818.305,00)	86,72
5.1.01.01.06.0001	Belanja Tunjangan Beras PNS	25.298.379.259,00	23.799.387.434,00	(1.498.991.825,00)	94,07
5.1.01.01.06.0002	Belanja Tunjangan Beras PPPK	5.247.491.400,00	2.688.664.920,00	(2.558.826.480,00)	51,24
5.1.01.01.07	Belanja Tunjangan PPh/Tunjangan Khusus ASN	8.343.058.519,00	5.969.686.584,00	(2.373.371.935,00)	71,55
5.1.01.01.07.0001	Belanja Tunjangan PPh/Tunjangan Khusus PNS	8.338.750.879,00	5.969.678.944,00	(2.369.071.935,00)	71,59
5.1.01.01.07.0002	Belanja Tunjangan PPh/Tunjangan Khusus PPPK	4.307.640,00	7.640,00	(4.300.000,00)	0,18
5.1.01.01.08	Belanja Pembulatan Gaji ASN	171.880.369,00	6.553.363,00	(165.327.006,00)	3,81
5.1.01.01.08.0001	Belanja Pembulatan Gaji PNS	24.370.324,00	5.927.617,00	(18.442.707,00)	24,32
5.1.01.01.08.0002	Belanja Pembulatan Gaji PPPK	147.510.045,00	625.746,00	(146.884.299,00)	0,42
5.1.01.01.09	Belanja Iuran Jaminan Kesehatan ASN	37.000.309.791,00	30.618.250.185,00	(6.382.059.606,00)	82,75
5.1.01.01.09.0001	Belanja Iuran Jaminan Kesehatan PNS	34.311.345.829,00	28.798.720.290,00	(5.512.625.539,00)	83,93
5.1.01.01.09.0002	Belanja Iuran Jaminan Kesehatan PPPK	2.688.963.962,00	1.819.529.895,00	(869.434.067,00)	67,67
5.1.01.01.10	Belanja Iuran Jaminan Kecelakaan Kerja ASN	1.329.300.610,00	983.837.701,00	(345.462.909,00)	74,01
5.1.01.01.10.0001	Belanja Iuran Jaminan Kecelakaan Kerja PNS	1.139.286.176,00	903.525.191,00	(235.760.985,00)	79,31
5.1.01.01.10.0002	Belanja Iuran Jaminan Kecelakaan Kerja PPPK	190.014.434,00	80.312.510,00	(109.701.924,00)	42,27
5.1.01.01.11	Belanja Iuran Jaminan Kematian ASN	3.789.318.260,00	2.951.483.963,00	(837.834.297,00)	77,89
5.1.01.01.11.0001	Belanja Iuran Jaminan Kematian PNS	3.324.357.842,00	2.710.734.886,00	(613.622.956,00)	81,54
5.1.01.01.11.0002	Belanja Iuran Jaminan Kematian PPPK	464.960.418,00	240.749.077,00	(224.211.341,00)	51,78



KODE	URAIAN	JUMLAH (Rp)		BERTAMBAH / (BERKURANG)	
		ANGGARAN SETELAH PERUBAHAN	REALISASI	(Rp)	(%)
5.1.01.02	Belanja Tambahan Penghasilan ASN	100.297.275.000,00	94.025.014.744,00	(6.272.260.256,00)	93,75
5.1.01.02.01	Tambahan Penghasilan berdasarkan Beban Kerja ASN	100.000.000.000,00	93.825.714.744,00	(6.174.285.256,00)	93,83
5.1.01.02.01.0001	Tambahan Penghasilan berdasarkan Beban Kerja PNS	100.000.000.000,00	93.825.714.744,00	(6.174.285.256,00)	93,83
5.1.01.02.02	Tambahan Penghasilan berdasarkan Tempat Bertugas ASN	297.275.000,00	199.300.000,00	(97.975.000,00)	67,04
5.1.01.02.02.0001	Tambahan Penghasilan berdasarkan Tempat Bertugas PNS	297.275.000,00	199.300.000,00	(97.975.000,00)	67,04
5.1.01.03	Tambahan Penghasilan berdasarkan Pertimbangan Objektif Lainnya ASN	242.779.703.528,00	211.332.945.126,00	(31.446.758.402,00)	87,05
5.1.01.03.01	Belanja Insentif bagi ASN atas Pemungutan Pajak Daerah	6.695.482.800,00	4.888.587.933,00	(1.806.894.867,00)	73,01
5.1.01.03.01.0001	Belanja Insentif bagi ASN atas Pemungutan Pajak Kendaraan Bermotor	42.982.800,00	24.707.800,00	(18.275.000,00)	57,48
5.1.01.03.01.0006	Belanja Insentif bagi ASN atas Pemungutan Pajak Hotel	32.500.000,00	28.600.000,00	(3.900.000,00)	88,00
5.1.01.03.01.0007	Belanja Insentif bagi ASN atas Pemungutan Pajak Restoran	275.000.000,00	220.000.000,00	(55.000.000,00)	80,00
5.1.01.03.01.0008	Belanja Insentif bagi ASN atas Pemungutan Pajak Hiburan	7.500.000,00	7.500.000,00	0,00	100,00
5.1.01.03.01.0009	Belanja Insentif bagi ASN atas Pemungutan Pajak Reklame	154.850.000,00	136.268.000,00	(18.582.000,00)	88,00
5.1.01.03.01.0010	Belanja Insentif bagi ASN atas Pemungutan Pajak Penerangan Jalan	2.400.000.000,00	2.025.000.000,00	(375.000.000,00)	84,38
5.1.01.03.01.0011	Belanja Insentif bagi ASN atas Pemungutan Pajak Parkir	12.500.000,00	9.000.000,00	(3.500.000,00)	72,00
5.1.01.03.01.0012	Belanja Insentif bagi ASN atas Pemungutan Pajak Air Tanah	20.000.000,00	14.500.000,00	(5.500.000,00)	72,50
5.1.01.03.01.0013	Belanja Insentif bagi ASN atas Pemungutan Pajak Sarang Burung Walet	150.000,00	0,00	(150.000,00)	0
5.1.01.03.01.0014	Belanja Insentif bagi ASN atas Pemungutan Pajak Mineral Bukan Logam dan Batuan	50.000.000,00	40.000.000,00	(10.000.000,00)	80,00
5.1.01.03.01.0015	Belanja Insentif bagi ASN atas Pemungutan Pajak Bumi Dan Bangunan Pedesaan Dan Perkotaan	2.375.000.000,00	1.338.450.000,00	(1.036.550.000,00)	56,36
5.1.01.03.01.0016	Belanja Insentif bagi ASN atas Pemungutan Bea Perolehan Hak atas Tanah dan Bangunan	1.325.000.000,00	1.044.562.133,00	(280.437.867,00)	78,83
5.1.01.03.02	Belanja bagi ASN atas Insentif Pemungutan Retribusi Daerah	826.413.028,00	667.093.398,00	(159.319.630,00)	80,72
5.1.01.03.02.0002	Belanja Insentif bagi ASN atas Pemungutan Retribusi Jasa Umum-Pelayanan Persampahan/Kebersihan	121.227.534,00	116.859.651,00	(4.367.883,00)	96,40
5.1.01.03.02.0004	Belanja Insentif bagi ASN atas Pemungutan Retribusi Jasa Umum-Pelayanan Parkir di Tepi Jalan Umum	30.215.000,00	26.169.138,00	(4.045.862,00)	86,61
5.1.01.03.02.0005	Belanja Insentif bagi ASN atas Pemungutan Retribusi Jasa Umum-Pelayanan Pasar	112.012.961,00	102.670.328,00	(9.342.633,00)	91,66
5.1.01.03.02.0006	Belanja Insentif bagi ASN atas Pemungutan Retribusi Jasa Umum-Pengujian Kendaraan Bermotor	49.000.000,00	31.821.219,00	(17.178.781,00)	64,94
5.1.01.03.02.0009	Belanja Insentif bagi ASN atas Pemungutan Retribusi Jasa Umum-Penyediaan dan/atau Penyedotan Kakus yang Dilakukan oleh Pemerintah Daerah	5.996.900,00	0,00	(5.996.900,00)	0
5.1.01.03.02.0010	Belanja Insentif bagi ASN atas Pemungutan Retribusi Jasa Umum-Pengolahan Limbah Cair	1.600.000,00	630.217,00	(969.783,00)	39,39
5.1.01.03.02.0014	Belanja Insentif bagi ASN atas Pemungutan Retribusi Jasa Usaha-Pemakaian Kekayaan Daerah	99.060.945,00	50.931.870,00	(48.129.075,00)	51,41
5.1.01.03.02.0016	Belanja Insentif bagi ASN atas Pemungutan Retribusi Jasa Usaha-Tempat Pelelangan	6.276.600,00	5.610.000,00	(666.600,00)	89,38
5.1.01.03.02.0017	Belanja Insentif bagi ASN atas Pemungutan Retribusi Jasa Usaha-Terminal	11.500.000,00	1.852.771,00	(9.647.229,00)	16,11
5.1.01.03.02.0018	Belanja Insentif bagi ASN atas Pemungutan Retribusi Jasa Usaha-Tempat Khusus Parkir	26.101.847,00	18.947.892,00	(7.153.955,00)	72,59
5.1.01.03.02.0020	Belanja Insentif bagi ASN atas Pemungutan Retribusi Jasa Usaha-Rumah Potong Hewan	2.002.800,00	2.000.250,00	(2.550,00)	99,87
5.1.01.03.02.0022	Belanja Insentif bagi ASN atas Pemungutan Retribusi Jasa Usaha-Tempat Rekreasi dan Olahraga	294.362.441,00	276.760.062,00	(17.602.379,00)	94,02
5.1.01.03.02.0024	Belanja Insentif bagi ASN atas Pemungutan Retribusi Jasa Usaha-Penjualan Produksi Usaha Daerah	1.056.000,00	500.000,00	(556.000,00)	47,35
5.1.01.03.02.0025	Belanja Insentif bagi ASN atas Pemungutan Retribusi Perizinan Tertentu-Izin Mendirikan Bangunan	66.000.000,00	32.340.000,00	(33.660.000,00)	49,00
5.1.01.03.03	Belanja Tunjangan Profesi Guru (TPG) PNSD	216.898.101.400,00	190.785.711.720,00	(26.112.389.680,00)	87,96
5.1.01.03.03.0001	Belanja TPG PNSD	216.898.101.400,00	190.785.711.720,00	(26.112.389.680,00)	87,96
5.1.01.03.04	Belanja Tunjangan Khusus Guru (TKG) PNSD	3.850.896.000,00	2.224.603.340,00	(1.626.292.660,00)	57,77
5.1.01.03.04.0001	Belanja TKG PNSD	3.850.896.000,00	2.224.603.340,00	(1.626.292.660,00)	57,77
5.1.01.03.05	Belanja Tambahan Penghasilan (Tamsil) Guru PNSD	3.183.000.000,00	3.161.545.000,00	(21.455.000,00)	99,33



KODE	URAIAN	JUMLAH (Rp)		BERTAMBAH / (BERKURANG)	
		ANGGARAN SETELAH PERUBAHAN	REALISASI	(Rp)	(%)
5.1.01.03.05.0001	Belanja Tamsil Guru PNSD	3.183.000.000,00	3.161.545.000,00	(21.455.000,00)	99,33
5.1.01.03.07	Belanja Honorarium	10.117.710.300,00	8.413.230.600,00	(1.704.479.700,00)	83,15
5.1.01.03.07.0001	Belanja Honorarium Penanggungjawaban Pengelola Keuangan	6.778.314.500,00	6.125.950.500,00	(652.364.000,00)	90,38
5.1.01.03.07.0002	Belanja Honorarium Pengadaan Barang/Jasa	3.250.410.800,00	2.198.670.100,00	(1.051.740.700,00)	67,64
5.1.01.03.07.0003	Belanja Honorarium Perangkat Unit Kerja Pengadaan Barang dan Jasa (UKPBJ)	88.985.000,00	88.610.000,00	(375.000,00)	99,58
5.1.01.03.08	Belanja Jasa Pengelolaan BMD	1.206.600.000,00	1.190.940.000,00	(15.660.000,00)	98,70
5.1.01.03.08.0002	Belanja Jasa Pengelolaan BMD yang Tidak Menghasilkan Pendapatan	1.206.600.000,00	1.190.940.000,00	(15.660.000,00)	98,70
5.1.01.03.09	Belanja Biaya Pemungutan Pajak Bumi dan Bangunan	1.500.000,00	1.233.135,00	(266.865,00)	82,21
5.1.01.03.09.0004	Belanja Biaya Pemungutan Pajak Bumi dan Bangunan Perkotaan dan Pedesaan	1.500.000,00	1.233.135,00	(266.865,00)	82,21
5.1.01.04	Belanja Gaji dan Tunjangan DPRD	31.775.150.000,00	31.217.231.923,00	(557.918.077,00)	98,24
5.1.01.04.01	Belanja Uang Representasi DPRD	1.114.260.000,00	1.107.960.000,00	(6.300.000,00)	99,43
5.1.01.04.01.0001	Belanja Uang Representasi DPRD	1.114.260.000,00	1.107.960.000,00	(6.300.000,00)	99,43
5.1.01.04.02	Belanja Tunjangan Keluarga DPRD	118.832.600,00	116.163.600,00	(2.669.000,00)	97,75
5.1.01.04.02.0001	Belanja Tunjangan Keluarga DPRD	118.832.600,00	116.163.600,00	(2.669.000,00)	97,75
5.1.01.04.03	Belanja Tunjangan Beras DPRD	137.818.280,00	134.990.880,00	(2.827.400,00)	97,95
5.1.01.04.03.0001	Belanja Tunjangan Beras DPRD	137.818.280,00	134.990.880,00	(2.827.400,00)	97,95
5.1.01.04.04	Belanja Uang Paket DPRD	95.508.000,00	95.035.500,00	(472.500,00)	99,51
5.1.01.04.04.0001	Belanja Uang Paket DPRD	95.508.000,00	95.035.500,00	(472.500,00)	99,51
5.1.01.04.05	Belanja Tunjangan Jabatan DPRD	1.615.677.000,00	1.606.542.000,00	(9.135.000,00)	99,43
5.1.01.04.05.0001	Belanja Tunjangan Jabatan DPRD	1.615.677.000,00	1.606.542.000,00	(9.135.000,00)	99,43
5.1.01.04.06	Belanja Tunjangan Alat Kelengkapan DPRD	147.621.000,00	147.347.550,00	(273.450,00)	99,81
5.1.01.04.06.0001	Belanja Tunjangan Alat Kelengkapan DPRD	147.621.000,00	147.347.550,00	(273.450,00)	99,81
5.1.01.04.08	Belanja Tunjangan Komunikasi Intensif Pimpinan dan Anggota DPRD	8.820.000.000,00	8.775.900.000,00	(44.100.000,00)	99,50
5.1.01.04.08.0001	Belanja Tunjangan Komunikasi Intensif Pimpinan dan Anggota DPRD	8.820.000.000,00	8.775.900.000,00	(44.100.000,00)	99,50
5.1.01.04.09	Belanja Tunjangan Reses DPRD	2.205.000.000,00	2.190.300.000,00	(14.700.000,00)	99,33
5.1.01.04.09.0001	Belanja Tunjangan Reses DPRD	2.205.000.000,00	2.190.300.000,00	(14.700.000,00)	99,33
5.1.01.04.10	Belanja Pembebanan PPh kepada Pimpinan dan Anggota DPRD	550.442,00	495.396,00	(55.046,00)	90,00
5.1.01.04.10.0001	Belanja Pembebanan PPh kepada Pimpinan dan Anggota DPRD	550.442,00	495.396,00	(55.046,00)	90,00
5.1.01.04.12	Belanja Tunjangan Kesejahteraan Pimpinan dan Anggota DPRD	9.194.286.992,00	9.147.673.012,00	(46.613.980,00)	99,49
5.1.01.04.12.0001	Belanja Iuran Jaminan Kesehatan bagi DPRD	97.500.312,00	97.124.202,00	(376.110,00)	99,61
5.1.01.04.12.0002	Belanja Jaminan Kecelakaan Kerja DPRD	2.792.192,00	2.326.050,00	(466.142,00)	83,31
5.1.01.04.12.0003	Belanja Jaminan Kematian DPRD	6.876.576,00	6.564.775,00	(311.801,00)	95,47
5.1.01.04.12.0004	Belanja Tunjangan Perumahan DPRD	9.087.117.912,00	9.041.657.985,00	(45.459.927,00)	99,50
5.1.01.04.13	Belanja Tunjangan Transportasi DPRD	7.905.912.386,00	7.890.098.985,00	(15.813.401,00)	99,80
5.1.01.04.13.0001	Belanja Tunjangan Transportasi DPRD	7.905.912.386,00	7.890.098.985,00	(15.813.401,00)	99,80
5.1.01.04.14	Belanja Uang Jasa Pengabdian DPRD	419.683.300,00	4.725.000,00	(414.958.300,00)	1,13
5.1.01.04.14.0001	Belanja Uang Jasa Pengabdian DPRD	419.683.300,00	4.725.000,00	(414.958.300,00)	1,13
5.1.01.05	Belanja Gaji dan Tunjangan KDH/WKDH	340.854.749,00	254.095.389,00	(86.759.360,00)	74,55
5.1.01.05.01	Belanja Gaji Pokok KDH/WKDH	54.678.000,00	42.900.000,00	(11.778.000,00)	78,46
5.1.01.05.01.0001	Belanja Gaji Pokok KDH/WKDH	54.678.000,00	42.900.000,00	(11.778.000,00)	78,46



KODE	URAIAN	JUMLAH (Rp)		BERTAMBAH / (BERKURANG)	
		ANGGARAN SETELAH PERUBAHAN	REALISASI	(Rp)	(%)
5.1.01.05.02	Belanja Tunjangan Keluarga KDH/WKDH	4.710.720,00	3.696.000,00	(1.014.720,00)	78,46
5.1.01.05.02.0001	Belanja Tunjangan Keluarga KDH/WKDH	4.710.720,00	3.696.000,00	(1.014.720,00)	78,46
5.1.01.05.03	Belanja Tunjangan Jabatan KDH/WKDH	105.297.000,00	77.220.000,00	(28.077.000,00)	73,34
5.1.01.05.03.0001	Belanja Tunjangan Jabatan KDH/WKDH	105.297.000,00	77.220.000,00	(28.077.000,00)	73,34
5.1.01.05.04	Belanja Tunjangan Beras KDH/WKDH	6.590.220,00	4.562.460,00	(2.027.760,00)	69,23
5.1.01.05.04.0001	Belanja Tunjangan Beras KDH/WKDH	6.590.220,00	4.562.460,00	(2.027.760,00)	69,23
5.1.01.05.05	Belanja Tunjangan PPh/Tunjangan Khusus KDH/WKDH	2.726.468,00	1.137.389,00	(1.589.079,00)	41,72
5.1.01.05.05.0001	Belanja Tunjangan PPh/Tunjangan Khusus KDH/WKDH	2.726.468,00	1.137.389,00	(1.589.079,00)	41,72
5.1.01.05.06	Belanja Pembulatan Gaji KDH/WKDH	2.877,00	0,00	(2.877,00)	0
5.1.01.05.06.0001	Belanja Pembulatan Gaji KDH/WKDH	2.877,00	0,00	(2.877,00)	0
5.1.01.05.07	Belanja Luran Jaminan Kesehatan bagi KDH/WKDH	5.862.124,00	4.052.160,00	(1.809.964,00)	69,12
5.1.01.05.07.0001	Belanja Luran Jaminan Kesehatan bagi KDH/WKDH	5.862.124,00	4.052.160,00	(1.809.964,00)	69,12
5.1.01.05.08	Belanja Luran Jaminan Kecelakaan Kerja KDH/WKDH	121.867,00	84.240,00	(37.627,00)	69,12
5.1.01.05.08.0001	Belanja Luran Jaminan Kecelakaan Kerja KDH/WKDH	121.867,00	84.240,00	(37.627,00)	69,12
5.1.01.05.09	Belanja Luran Jaminan Kematian KDH/WKDH	365.601,00	252.720,00	(112.881,00)	69,12
5.1.01.05.09.0001	Belanja Luran Jaminan Kematian KDH/WKDH	365.601,00	252.720,00	(112.881,00)	69,12
5.1.01.05.11	Belanja Insentif bagi KDH/WKDH atas Pemungutan Retribusi Daerah bagi KDH/WKDH	160.499.872,00	120.190.420,00	(40.309.452,00)	74,89
5.1.01.05.11.0002	Belanja Insentif bagi KDH/WKDH atas Pemungutan Retribusi Jasa Umum- Pelayanan Persampahan/Kebersihan	40.275.679,00	38.459.244,00	(1.816.435,00)	95,49
5.1.01.05.11.0005	Belanja Insentif bagi KDH/WKDH atas Pemungutan Retribusi Jasa Umum- Pelayanan Pasar	39.752.697,00	32.668.471,00	(7.084.226,00)	82,18
5.1.01.05.11.0014	Belanja Insentif bagi KDH/WKDH atas Pemungutan Retribusi Jasa Usaha- Pemakaian Kekayaan Daerah	18.402.489,00	6.507.233,00	(11.895.256,00)	35,36
5.1.01.05.11.0018	Belanja Insentif bagi KDH/WKDH atas Pemungutan Retribusi Jasa Usaha-Tempat Khusus Parkir	6.431.448,00	5.648.062,00	(783.386,00)	87,82
5.1.01.05.11.0022	Belanja Insentif bagi KDH/WKDH atas Pemungutan Retribusi Jasa Usaha-Tempat Rekreasi dan Olahraga	55.637.559,00	36.907.410,00	(18.730.149,00)	66,34
5.1.01.06	Belanja Penerimaan Lainnya Pimpinan DPRD serta KDH/WKDH	1.073.120.000,00	1.073.120.000,00	0,00	100,00
5.1.01.06.01	Belanja Dana Operasional Pimpinan DPRD	393.120.000,00	393.120.000,00	0,00	100,00
5.1.01.06.01.0001	Belanja Dana Operasional Pimpinan DPRD	393.120.000,00	393.120.000,00	0,00	100,00
5.1.01.06.02	Belanja Dana Operasional KDH/WKDH	680.000.000,00	680.000.000,00	0,00	100,00
5.1.01.06.02.0001	Belanja Dana Operasional KDH/WKDH	680.000.000,00	680.000.000,00	0,00	100,00
5.1.01.99	Belanja Pegawai BLUD	35.059.147.424,00	31.548.768.786,00	(3.510.378.638,00)	89,99
5.1.01.99.99	Belanja Pegawai BLUD	35.059.147.424,00	31.548.768.786,00	(3.510.378.638,00)	89,99
5.1.01.99.99.9999	Belanja Pegawai BLUD	35.059.147.424,00	31.548.768.786,00	(3.510.378.638,00)	89,99
5.1.02	<b>Belanja Barang dan Jasa</b>	882.044.177.319,00	801.844.427.238,00	(80.199.750.081,00)	90,91
5.1.02.01	Belanja Barang	105.882.898.830,00	94.489.788.408,00	(11.393.110.422,00)	89,24
5.1.02.01.01	Belanja Barang Pakai Habis	105.737.898.830,00	94.449.888.408,00	(11.288.010.422,00)	89,32
5.1.02.01.01.0001	Belanja Bahan-Bahan Bangunan dan Konstruksi	4.716.576.700,00	4.465.732.044,00	(250.844.656,00)	94,68
5.1.02.01.01.0002	Belanja Bahan-Bahan Kimia	292.683.646,00	290.407.275,00	(2.276.371,00)	99,22
5.1.02.01.01.0004	Belanja Bahan-Bahan Bakar dan Pelumas	6.772.820.403,00	6.202.289.096,00	(570.531.307,00)	91,58
5.1.02.01.01.0005	Belanja Bahan-Bahan Baku	501.835.100,00	435.373.792,00	(66.461.308,00)	86,76
5.1.02.01.01.0008	Belanja Bahan-Bahan/Bibit Tanaman	460.751.500,00	347.066.800,00	(113.684.700,00)	75,33
5.1.02.01.01.0009	Belanja Bahan-Isi Tabung Pemadam Kebakaran	13.400.000,00	8.600.000,00	(4.800.000,00)	64,18



KODE	URAIAN	JUMLAH (Rp)		BERTAMBAH / (BERKURANG)	
		ANGGARAN SETELAH PERUBAHAN	REALISASI	(Rp)	(%)
5.1.02.01.01.0010	Belanja Bahan-Isi Tabung Gas	127.630.000,00	110.578.900,00	(17.051.100,00)	86,64
5.1.02.01.01.0011	Belanja Bahan-Bahan/Bibit Ternak/Bibit Ikan	135.950.000,00	134.950.000,00	(1.000.000,00)	99,26
5.1.02.01.01.0012	Belanja Bahan-Bahan Lainnya	917.653.087,00	813.422.075,00	(104.231.012,00)	88,64
5.1.02.01.01.0013	Belanja Suku Cadang-Suku Cadang Alat Angkutan	668.882.800,00	591.308.654,00	(77.574.146,00)	88,40
5.1.02.01.01.0014	Belanja Suku Cadang-Suku Cadang Alat Besar	275.376.000,00	271.933.000,00	(3.443.000,00)	98,75
5.1.02.01.01.0015	Belanja Suku Cadang-Suku Cadang Alat Kedokteran	3.795.000,00	3.795.000,00	0,00	100,00
5.1.02.01.01.0019	Belanja Suku Cadang-Suku Cadang Alat Pertanian	148.328.070,00	139.694.675,00	(8.633.395,00)	94,18
5.1.02.01.01.0023	Belanja Suku Cadang-Suku Cadang Lainnya	765.899.950,00	739.226.992,00	(26.672.958,00)	96,52
5.1.02.01.01.0024	Belanja Alat/Bahan untuk Kegiatan Kantor- Alat Tulis Kantor	3.143.655.358,00	2.987.377.680,00	(156.277.678,00)	95,03
5.1.02.01.01.0025	Belanja Alat/Bahan untuk Kegiatan Kantor- Kertas dan Cover	3.834.000,00	3.604.000,00	(230.000,00)	94,00
5.1.02.01.01.0026	Belanja Alat/Bahan untuk Kegiatan Kantor- Bahan Cetak	7.745.328.988,00	7.031.110.973,00	(714.218.015,00)	90,78
5.1.02.01.01.0027	Belanja Alat/Bahan untuk Kegiatan Kantor- Benda Pos	303.900.000,00	228.809.000,00	(75.091.000,00)	75,29
5.1.02.01.01.0028	Belanja Alat/Bahan untuk Kegiatan Kantor- Persediaan Dokumen/Administrasi Tender	36.986.500,00	28.439.260,00	(8.547.240,00)	76,89
5.1.02.01.01.0029	Belanja Alat/Bahan untuk Kegiatan Kantor- Bahan Komputer	3.359.791.600,00	2.957.343.947,00	(402.447.653,00)	88,02
5.1.02.01.01.0030	Belanja Alat/Bahan untuk Kegiatan Kantor- Perabot Kantor	10.547.100,00	10.547.000,00	(100,00)	100,00
5.1.02.01.01.0031	Belanja Alat/Bahan untuk Kegiatan Kantor- Alat Listrik	668.601.947,00	649.228.920,00	(19.373.027,00)	97,10
5.1.02.01.01.0032	Belanja Alat/Bahan untuk Kegiatan Kantor- Perlengkapan Dinas	15.660.000,00	14.923.000,00	(737.000,00)	95,29
5.1.02.01.01.0035	Belanja Alat/Bahan untuk Kegiatan Kantor- Suvenir/Cendera Mata	161.700.000,00	161.700.000,00	0,00	100,00
5.1.02.01.01.0036	Belanja Alat/Bahan untuk Kegiatan Kantor- Alat/Bahan untuk Kegiatan Kantor Lainnya	4.663.662.298,00	3.970.413.083,00	(693.249.215,00)	85,14
5.1.02.01.01.0037	Belanja Obat-Obatan-Obat	5.381.358.800,00	5.198.663.209,00	(182.695.591,00)	96,61
5.1.02.01.01.0038	Belanja Obat-Obatan-Obat-Obatan Lainnya	12.377.417.300,00	11.262.341.524,00	(1.115.075.776,00)	90,99
5.1.02.01.01.0039	Belanja Barang untuk Dijual/Diserahkan kepada Masyarakat	19.935.085.783,00	17.331.976.941,00	(2.603.108.842,00)	86,94
5.1.02.01.01.0044	Belanja Natura dan Pakan-Pakan	52.500.000,00	51.249.000,00	(1.251.000,00)	97,62
5.1.02.01.01.0052	Belanja Makanan dan Minuman Rapat	24.369.316.700,00	21.100.479.460,00	(3.268.837.240,00)	86,59
5.1.02.01.01.0053	Belanja Makanan dan Minuman Jamuan Tamu	866.851.000,00	805.334.500,00	(61.516.500,00)	92,90
5.1.02.01.01.0054	Belanja Penambah Daya Tahan Tubuh	3.334.725.300,00	3.134.178.082,00	(200.547.218,00)	93,99
5.1.02.01.01.0056	Belanja Makanan dan Minuman pada Fasilitas Pelayanan Urusan Kesehatan	702.925.000,00	701.127.060,00	(1.797.940,00)	99,74
5.1.02.01.01.0058	Belanja Makanan dan Minuman Aktivitas Lapangan	829.137.000,00	475.834.412,00	(353.302.588,00)	57,39
5.1.02.01.01.0059	Belanja Pakaian Dinas KDH dan WKDH	5.475.000,00	5.383.500,00	(91.500,00)	98,33
5.1.02.01.01.0060	Belanja Pakaian Dinas dan Atribut Pimpinan dan Anggota DPRD	278.875.000,00	199.250.000,00	(79.625.000,00)	71,45
5.1.02.01.01.0062	Belanja Pakaian Sipil Lengkap (PSL)	9.890.000,00	9.768.000,00	(122.000,00)	98,77
5.1.02.01.01.0063	Belanja Pakaian Dinas Harian (PDH)	3.645.500,00	3.541.500,00	(104.000,00)	97,15
5.1.02.01.01.0064	Belanja Pakaian Dinas Lapangan (PDL)	759.939.800,00	727.106.494,00	(32.833.306,00)	95,68
5.1.02.01.01.0065	Belanja Pakaian Sipil Resmi (PSR)	4.945.000,00	4.884.000,00	(61.000,00)	98,77
5.1.02.01.01.0067	Belanja Pakaian Penyelamatan	46.900.000,00	43.812.000,00	(3.088.000,00)	93,42
5.1.02.01.01.0068	Belanja Pakaian Siaga	15.000.000,00	14.985.000,00	(15.000,00)	99,90
5.1.02.01.01.0070	Belanja Pakaian Pelatihan Kerja	3.680.000,00	0,00	(3.680.000,00)	0
5.1.02.01.01.0073	Belanja Pakaian KORPRI	2.645.000,00	2.553.000,00	(92.000,00)	96,52
5.1.02.01.01.0074	Belanja Pakaian Adat Daerah	168.828.300,00	139.749.000,00	(29.079.300,00)	82,78
5.1.02.01.01.0075	Belanja Pakaian Batik Tradisional	113.923.000,00	110.043.200,00	(3.879.800,00)	96,59



KODE	URAIAN	JUMLAH (Rp)		BERTAMBAH / (BERKURANG)	
		ANGGARAN SETELAH PERUBAHAN	REALISASI	(Rp)	(%)
5.1.02.01.01.0076	Belanja Pakaian Olahraga	475.454.900,00	460.852.850,00	(14.602.050,00)	96,93
5.1.02.01.01.0077	Belanja Pakaian Paskibraka	84.130.400,00	68.900.510,00	(15.229.890,00)	81,90
5.1.02.01.02	Belanja Barang Tak Habis Pakai	145.000.000,00	39.900.000,00	(105.100.000,00)	27,52
5.1.02.01.02.0001	Belanja Komponen-Komponen Jembatan Baja	100.000.000,00	0,00	(100.000.000,00)	0
5.1.02.01.02.0003	Belanja Komponen-Komponen Peralatan	45.000.000,00	39.900.000,00	(5.100.000,00)	88,67
5.1.02.02	Belanja Jasa	261.878.499.558,00	240.342.481.899,00	(21.536.017.659,00)	91,78
5.1.02.02.01	Belanja Jasa Kantor	180.018.626.343,00	165.271.144.161,00	(14.747.482.182,00)	91,81
5.1.02.02.01.0003	Honorarium Narasumber atau Pembahas, Moderator, Pembawa Acara, dan Panitia	4.843.420.000,00	3.637.659.300,00	(1.205.760.700,00)	75,11
5.1.02.02.01.0004	Honorarium Tim Pelaksana Kegiatan dan Sekretariat Tim Pelaksana Kegiatan	5.520.723.000,00	5.042.981.000,00	(477.742.000,00)	91,35
5.1.02.02.01.0005	Honorarium Pemberi Keterangan Ahli, Saksi Ahli, dan Beracara	363.600.000,00	356.400.000,00	(7.200.000,00)	98,02
5.1.02.02.01.0006	Honorarium Penyuluhan atau Pendampingan	492.125.000,00	490.715.000,00	(1.410.000,00)	99,71
5.1.02.02.01.0007	Honorarium Rohaniwan	212.300.000,00	166.400.000,00	(45.900.000,00)	78,38
5.1.02.02.01.0008	Honorarium Tim Penyusunan Jurnal, Buletin, Majalah, Pengelola Teknologi Informasi dan Pengelola Website	1.220.000.000,00	1.190.660.000,00	(29.340.000,00)	97,60
5.1.02.02.01.0009	Honorarium Penyelenggara Ujian	90.925.000,00	89.545.000,00	(1.380.000,00)	98,48
5.1.02.02.01.0011	Honorarium Penyelenggaraan Kegiatan Pendidikan dan Pelatihan	136.045.000,00	23.570.000,00	(112.475.000,00)	17,33
5.1.02.02.01.0012	Honorarium Tim Anggaran Pemerintah Daerah	345.600.000,00	337.300.000,00	(8.300.000,00)	97,60
5.1.02.02.01.0013	Belanja Jasa Tenaga Pendidikan	32.017.355.000,00	31.901.746.000,00	(115.609.000,00)	99,64
5.1.02.02.01.0014	Belanja Jasa Tenaga Kesehatan	27.048.726.782,00	21.511.281.111,00	(5.537.445.671,00)	79,53
5.1.02.02.01.0015	Belanja Jasa Tenaga Laboratorium	2.053.951.400,00	1.403.874.550,00	(650.076.850,00)	68,35
5.1.02.02.01.0016	Belanja Jasa Tenaga Penanganan Prasarana dan Sarana Umum	1.607.415.000,00	1.527.635.000,00	(79.780.000,00)	95,04
5.1.02.02.01.0019	Belanja Jasa Tenaga Penanganan Bencana	290.250.000,00	287.200.000,00	(3.050.000,00)	98,95
5.1.02.02.01.0020	Belanja Jasa Tenaga Penanganan Sosial	3.000.000,00	2.250.000,00	(750.000,00)	75,00
5.1.02.02.01.0023	Belanja Jasa Tenaga Teknis Pertanian dan Pangan	19.600.000,00	19.600.000,00	0,00	100,00
5.1.02.02.01.0024	Belanja Jasa Tenaga Arsip dan Perpustakaan	175.500.000,00	167.895.000,00	(7.605.000,00)	95,67
5.1.02.02.01.0025	Belanja Jasa Tenaga Kesenian dan Kebudayaan	558.920.000,00	495.230.046,00	(63.689.954,00)	88,60
5.1.02.02.01.0026	Belanja Jasa Tenaga Administrasi	19.599.383.000,00	18.662.249.441,00	(937.133.559,00)	95,22
5.1.02.02.01.0027	Belanja Jasa Tenaga Operator Komputer	280.480.000,00	262.560.000,00	(17.920.000,00)	93,61
5.1.02.02.01.0028	Belanja Jasa Tenaga Pelayanan Umum	13.720.135.000,00	13.394.705.000,00	(325.430.000,00)	97,63
5.1.02.02.01.0029	Belanja Jasa Tenaga Ahli	679.485.600,00	636.007.600,00	(43.478.000,00)	93,60
5.1.02.02.01.0030	Belanja Jasa Tenaga Kebersihan	4.750.774.100,00	4.376.519.792,00	(374.254.308,00)	92,12
5.1.02.02.01.0031	Belanja Jasa Tenaga Keamanan	2.226.641.000,00	2.116.047.021,00	(110.593.979,00)	95,03
5.1.02.02.01.0033	Belanja Jasa Tenaga Supir	6.405.000,00	0,00	(6.405.000,00)	0
5.1.02.02.01.0035	Belanja Jasa Tenaga Teknisi Mekanik dan Listrik	14.640.000,00	10.800.000,00	(3.840.000,00)	73,77
5.1.02.02.01.0037	Belanja Jasa Juri Perlombaan/Pertandingan	2.950.000,00	1.750.000,00	(1.200.000,00)	59,32
5.1.02.02.01.0039	Belanja Jasa Tenaga Informasi dan Teknologi	602.578.500,00	563.349.600,00	(39.228.900,00)	93,49
5.1.02.02.01.0041	Belanja Jasa Pemasangan Instalasi Telepon, Air, dan Listrik	56.796.000,00	35.751.400,00	(21.044.600,00)	62,95
5.1.02.02.01.0042	Belanja Jasa Pelaksanaan Transaksi Keuangan	4.770.000,00	447.300,00	(4.322.700,00)	9,38
5.1.02.02.01.0046	Belanja Jasa Konversi Aplikasi/Sistem Informasi	37.200.000,00	37.200.000,00	0,00	100,00
5.1.02.02.01.0047	Belanja Jasa Penyelenggaraan Acara	371.700.000,00	366.956.458,00	(4.743.542,00)	98,72
5.1.02.02.01.0048	Belanja Jasa Kontribusi Asosiasi	287.875.000,00	287.084.900,00	(790.100,00)	99,73





KODE	URAIAN	JUMLAH (Rp)		BERTAMBAH / (BERKURANG)	
		ANGGARAN SETELAH PERUBAHAN	REALISASI	(Rp)	(%)
5.1.02.02.01.0049	Belanja Jasa Pencucian Pakaian, Alat Kesenian dan Kebudayaan, serta Alat Rumah Tangga	3.365.000,00	3.040.000,00	(325.000,00)	90,34
5.1.02.02.01.0050	Belanja Jasa Kalibrasi	146.168.200,00	126.128.720,00	(20.039.480,00)	86,29
5.1.02.02.01.0051	Belanja Jasa Pengolahan Sampah	70.315.930,00	63.451.075,00	(6.864.855,00)	90,24
5.1.02.02.01.0052	Belanja Jasa Pembersihan, Pengendalian Hama, dan Fumigasi	45.900.000,00	45.292.500,00	(607.500,00)	98,68
5.1.02.02.01.0054	Belanja Jasa Jalan/Tol	338.002.000,00	220.306.700,00	(117.695.300,00)	65,18
5.1.02.02.01.0055	Belanja Jasa Iklan/Reklame, Film, dan Pemotretan	2.785.890.000,00	2.695.814.228,00	(90.075.772,00)	96,77
5.1.02.02.01.0059	Belanja Tagihan Telepon	1.404.067.177,00	1.107.728.802,00	(296.338.375,00)	78,89
5.1.02.02.01.0060	Belanja Tagihan Air	838.876.300,00	543.439.974,00	(295.436.326,00)	64,78
5.1.02.02.01.0061	Belanja Tagihan Listrik	5.883.397.444,00	5.007.791.943,00	(875.605.501,00)	85,12
5.1.02.02.01.0062	Belanja Langganan Jurnal/Surat Kabar/Majalah	513.818.000,00	469.964.500,00	(43.853.500,00)	91,47
5.1.02.02.01.0063	Belanja Kawat/Faksimili/Internet/TV Berlangganan	7.938.471.250,00	7.499.959.447,00	(438.511.803,00)	94,48
5.1.02.02.01.0064	Belanja Paket/Pengiriman	10.685.600,00	5.695.715,00	(4.989.885,00)	53,30
5.1.02.02.01.0067	Belanja Pembayaran Pajak, Bea, dan Perizinan	449.502.900,00	337.089.145,00	(112.413.755,00)	74,99
5.1.02.02.01.0068	Belanja Rekening Penerangan Jalan Umum	39.707.482.160,00	37.624.702.336,00	(2.082.779.824,00)	94,75
5.1.02.02.01.0069	Belanja Pengolahan Air Limbah	241.415.000,00	117.368.557,00	(124.046.443,00)	48,62
5.1.02.02.02	Belanja Luran Jaminan/Asuransi	37.067.172.116,00	36.647.736.243,00	(419.435.873,00)	98,87
5.1.02.02.02.0002	Belanja Kontribusi Jaminan Kesehatan bagi PBI	32.538.320.000,00	32.538.320.000,00	0,00	100,00
5.1.02.02.02.0005	Belanja Luran Jaminan Kesehatan bagi Non ASN	4.166.271.039,00	3.867.480.578,00	(298.790.461,00)	92,83
5.1.02.02.02.0006	Belanja luran Jaminan Kecelakaan Kerja bagi Non ASN	362.581.077,00	241.935.665,00	(120.645.412,00)	66,73
5.1.02.02.03	Belanja Sewa Tanah	50.980.000,00	50.480.000,00	(500.000,00)	99,02
5.1.02.02.03.0001	Belanja Sewa Tanah Bangunan Perumahan/Gedung Tempat Tinggal	22.000.000,00	21.500.000,00	(500.000,00)	97,73
5.1.02.02.03.0002	Belanja Sewa Tanah untuk Bangunan Gedung Perdagangan/Perusahaan	28.980.000,00	28.980.000,00	0,00	100,00
5.1.02.02.04	Belanja Sewa Peralatan dan Mesin	7.054.314.248,00	6.413.354.430,00	(640.959.818,00)	90,91
5.1.02.02.04.0001	Belanja Sewa Tractor	17.325.000,00	17.325.000,00	0,00	100,00
5.1.02.02.04.0010	Belanja Sewa Alat Pengangkat	3.007.248,00	3.000.000,00	(7.248,00)	99,76
5.1.02.02.04.0012	Belanja Sewa Alat Besar Darat Lainnya	4.006.172.080,00	3.939.339.850,00	(66.832.230,00)	98,33
5.1.02.02.04.0034	Belanja Sewa Alat Bantu Lainnya	8.000.000,00	8.000.000,00	0,00	100,00
5.1.02.02.04.0035	Belanja Sewa Kendaraan Dinas Bermotor Perorangan	60.725.000,00	28.963.500,00	(31.761.500,00)	47,70
5.1.02.02.04.0036	Belanja Sewa Kendaraan Bermotor Penumpang	1.038.450.000,00	897.903.100,00	(140.546.900,00)	86,47
5.1.02.02.04.0037	Belanja Sewa Kendaraan Bermotor Angkutan Barang	28.850.000,00	3.850.000,00	(25.000.000,00)	13,34
5.1.02.02.04.0043	Belanja Sewa Alat Angkutan Darat Bermotor Lainnya	49.500.000,00	48.951.000,00	(549.000,00)	98,89
5.1.02.02.04.0068	Belanja Sewa Alat Bengkel Bermesin Lainnya	1.200.000,00	1.200.000,00	0,00	100,00
5.1.02.02.04.0075	Belanja Sewa Perkakas Bengkel Kerja	27.000.000,00	24.660.000,00	(2.340.000,00)	91,33
5.1.02.02.04.0117	Belanja Sewa Alat Kantor Lainnya	756.060.000,00	681.350.000,00	(74.710.000,00)	90,12
5.1.02.02.04.0118	Belanja Sewa Mebel	289.464.000,00	220.520.000,00	(68.944.000,00)	76,18
5.1.02.02.04.0123	Belanja Sewa Alat Rumah Tangga Lainnya (Home Use)	45.000.000,00	17.100.000,00	(27.900.000,00)	38,00
5.1.02.02.04.0132	Belanja Sewa Peralatan Studio Audio	52.300.000,00	37.100.000,00	(15.200.000,00)	70,94
5.1.02.02.04.0137	Belanja Sewa Alat Studio Lainnya	259.440.920,00	220.376.500,00	(39.064.420,00)	84,94
5.1.02.02.04.0355	Belanja Sewa Peralatan Umum	22.420.000,00	21.700.000,00	(720.000,00)	96,79
5.1.02.02.04.0406	Belanja Sewa Komputer Unit Lainnya	199.400.000,00	52.019.000,00	(147.381.000,00)	26,09



KODE	URAIAN	JUMLAH (Rp)		BERTAMBAH / (BERKURANG)	
		ANGGARAN SETELAH PERUBAHAN	REALISASI	(Rp)	(%)
5.1.02.02.04.0411	Belanja Sewa Peralatan Komputer Lainnya	190.000.000,00	189.996.480,00	(3.520,00)	100,00
5.1.02.02.05	Belanja Sewa Gedung dan Bangunan	1.077.500.000,00	865.143.050,00	(212.356.950,00)	80,29
5.1.02.02.05.0001	Belanja Sewa Bangunan Gedung Kantor	127.100.000,00	100.270.000,00	(26.830.000,00)	78,89
5.1.02.02.05.0006	Belanja Sewa Bangunan Kesehatan	900.000,00	900.000,00	0,00	100,00
5.1.02.02.05.0009	Belanja Sewa Bangunan Gedung Tempat Pertemuan	749.080.000,00	589.068.000,00	(160.012.000,00)	78,64
5.1.02.02.05.0013	Belanja Sewa Bangunan Gedung untuk Pos Jaga	125.000.000,00	124.059.150,00	(940.850,00)	99,25
5.1.02.02.05.0043	Belanja Sewa Hotel	75.420.000,00	50.845.900,00	(24.574.100,00)	67,42
5.1.02.02.07	Belanja Sewa Aset Tetap Lainnya	409.730.000,00	351.286.600,00	(58.443.400,00)	85,74
5.1.02.02.07.0020	Belanja Sewa Karya Musik	200.000.000,00	187.056.600,00	(12.943.400,00)	93,53
5.1.02.02.07.0028	Belanja Sewa Alat Musik	12.330.000,00	12.330.000,00	0,00	100,00
5.1.02.02.07.0031	Belanja Sewa Barang Bercorak Kesenian Lainnya	11.000.000,00	7.000.000,00	(4.000.000,00)	63,64
5.1.02.02.07.0057	Belanja Sewa Tanaman	186.400.000,00	144.900.000,00	(41.500.000,00)	77,74
5.1.02.02.08	Belanja Jasa Konsultansi Konstruksi	5.474.151.160,00	5.113.804.650,00	(360.346.510,00)	93,42
5.1.02.02.08.0001	Belanja Jasa Konsultansi Perencanaan Arsitektur-Jasa Nasihat dan Pra Desain Arsitektural	89.032.000,00	88.661.400,00	(370.600,00)	99,58
5.1.02.02.08.0002	Belanja Jasa Konsultansi Perencanaan Arsitektur-Jasa Desain Arsitektural	2.022.473.920,00	1.874.404.200,00	(148.069.720,00)	92,68
5.1.02.02.08.0003	Belanja Jasa Konsultansi Perencanaan Arsitektur-Jasa Penilai Perawatan dan Kelayakan Bangunan Gedung	29.000.000,00	28.700.000,00	(300.000,00)	98,97
5.1.02.02.08.0005	Belanja Jasa Konsultansi Perencanaan Arsitektur-Jasa Arsitektur Lainnya	812.089.000,00	779.679.400,00	(32.409.600,00)	96,01
5.1.02.02.08.0009	Belanja Jasa Konsultansi Perencanaan Rekayasa-Jasa Desain Rekayasa untuk Pekerjaan Teknik Sipil Transportasi	45.000.000,00	14.319.000,00	(30.681.000,00)	31,82
5.1.02.02.08.0012	Belanja Jasa Konsultansi Perencanaan Rekayasa-Jasa Nasihat dan Konsultansi Jasa Rekayasa Konstruksi	11.800.000,00	11.250.000,00	(550.000,00)	95,34
5.1.02.02.08.0013	Belanja Jasa Konsultansi Perencanaan Rekayasa-Jasa Desain Rekayasa Lainnya	100.000.000,00	96.900.000,00	(3.100.000,00)	96,90
5.1.02.02.08.0015	Belanja Jasa Konsultansi Perencanaan Penataan Ruang-Jasa Perencanaan Wilayah	430.000.000,00	418.500.000,00	(11.500.000,00)	97,33
5.1.02.02.08.0018	Belanja Jasa Konsultansi Pengawasan Arsitektur	1.070.548.000,00	1.043.830.650,00	(26.717.350,00)	97,50
5.1.02.02.08.0019	Belanja Jasa Konsultansi Pengawasan Rekayasa-Jasa Pengawas Pekerjaan Konstruksi Bangunan Gedung	269.208.240,00	201.737.000,00	(67.471.240,00)	74,94
5.1.02.02.08.0020	Belanja Jasa Konsultansi Pengawasan Rekayasa-Jasa Pengawas Pekerjaan Konstruksi Teknik Sipil Transportasi	20.000.000,00	19.314.000,00	(686.000,00)	96,57
5.1.02.02.08.0023	Belanja Jasa Konsultansi Pengawasan Penataan Ruang	70.000.000,00	69.900.000,00	(100.000,00)	99,86
5.1.02.02.08.0032	Belanja Jasa Konsultansi Lainnya-Jasa Konsultansi Lingkungan	505.000.000,00	466.609.000,00	(38.391.000,00)	92,40
5.1.02.02.09	Belanja Jasa Konsultansi Non Konstruksi	2.437.701.800,00	2.380.797.583,00	(56.904.217,00)	97,67
5.1.02.02.09.0003	Belanja Jasa Konsultansi Berorientasi Bidang-Telematika	389.761.000,00	383.846.683,00	(5.914.317,00)	98,48
5.1.02.02.09.0006	Belanja Jasa Konsultansi Berorientasi Bidang-Keluangan	769.100.000,00	732.602.900,00	(36.497.100,00)	95,25
5.1.02.02.09.0009	Belanja Jasa Konsultansi Berorientasi Bidang-Kependudukan	90.000.000,00	89.599.000,00	(401.000,00)	99,55
5.1.02.02.09.0011	Belanja Jasa Konsultansi Berorientasi Layanan-Jasa Survei	104.745.000,00	101.840.500,00	(2.904.500,00)	97,23
5.1.02.02.09.0012	Belanja Jasa Konsultansi Berorientasi Layanan-Jasa Studi Penelitian dan Bantuan Teknik	390.600.000,00	390.228.000,00	(372.000,00)	99,90
5.1.02.02.09.0014	Belanja Jasa Konsultansi Berorientasi Layanan-Jasa Khusus	693.495.800,00	682.680.500,00	(10.815.300,00)	98,44
5.1.02.02.10	Belanja Jasa Ketersediaan Layanan (Availability Payment)	12.000.000,00	11.770.000,00	(230.000,00)	98,08
5.1.02.02.10.0008	Belanja Jasa Ketersediaan Layanan (Availability Payment) Infrastruktur Telekomunikasi dan Informatika	12.000.000,00	11.770.000,00	(230.000,00)	98,08
5.1.02.02.12	Belanja Kursus/Pelatihan, Sosialisasi, Bimbingan Teknis serta Pendidikan dan Pelatihan	28.276.323.891,00	23.236.965.182,00	(5.039.358.709,00)	82,18
5.1.02.02.12.0001	Belanja Kursus Singkat/Pelatihan	10.397.500.000,00	8.714.832.182,00	(1.682.667.818,00)	83,82
5.1.02.02.12.0002	Belanja Sosialisasi	17.872.323.891,00	14.515.633.000,00	(3.356.690.891,00)	81,22



KODE	URAIAN	JUMLAH (Rp)		BERTAMBAH / (BERKURANG)	
		ANGGARAN SETELAH PERUBAHAN	REALISASI	(Rp)	(%)
5.1.02.02.12.0003	Belanja Bimbingan Teknis	6.500.000,00	6.500.000,00	0,00	100,00
5.1.02.03	Belanja Pemeliharaan	28.995.675.194,00	27.560.644.413,00	(1.435.030.781,00)	95,05
5.1.02.03.01	Belanja Pemeliharaan Tanah	35.000.000,00	34.944.188,00	(55.812,00)	99,84
5.1.02.03.01.0032	Belanja Pemeliharaan Tanah-Lapangan- Tanah Lapangan PBB	35.000.000,00	34.944.188,00	(55.812,00)	99,84
5.1.02.03.02	Belanja Pemeliharaan Peralatan dan Mesin	8.485.450.940,00	7.756.303.591,00	(729.147.349,00)	91,41
5.1.02.03.02.0001	Belanja Pemeliharaan Alat Besar-Alat Besar Darat-Tractor	513.740.600,00	510.873.450,00	(2.867.150,00)	99,44
5.1.02.03.02.0010	Belanja Pemeliharaan Alat Besar-Alat Besar Darat-Alat Pengangkat	15.000.000,00	14.856.700,00	(143.300,00)	99,04
5.1.02.03.02.0021	Belanja Pemeliharaan Alat Besar-Alat Bantu- Compressor	6.100.000,00	6.040.000,00	(60.000,00)	99,02
5.1.02.03.02.0022	Belanja Pemeliharaan Alat Besar-Alat Bantu- Electric Generating Set	47.496.800,00	34.487.918,00	(13.008.882,00)	72,61
5.1.02.03.02.0023	Belanja Pemeliharaan Alat Besar-Alat Bantu- Pompa	7.260.000,00	4.040.000,00	(3.220.000,00)	55,65
5.1.02.03.02.0035	Belanja Pemeliharaan Alat Angkutan-Alat Angkutan Darat Bermotor-Kendaraan Dinas Bermotor Perorangan	3.945.708.970,00	3.597.857.243,00	(347.851.727,00)	91,18
5.1.02.03.02.0036	Belanja Pemeliharaan Alat Angkutan-Alat Angkutan Darat Bermotor-Kendaraan Bermotor Penumpang	229.018.000,00	223.284.681,00	(5.733.319,00)	97,50
5.1.02.03.02.0037	Belanja Pemeliharaan Alat Angkutan-Alat Angkutan Darat Bermotor-Kendaraan Bermotor Angkutan Barang	420.000.000,00	377.714.000,00	(42.286.000,00)	89,93
5.1.02.03.02.0038	Belanja Pemeliharaan Alat Angkutan-Alat Angkutan Darat Bermotor-Kendaraan Bermotor Beroda Dua	36.689.400,00	27.895.208,00	(8.794.192,00)	76,03
5.1.02.03.02.0045	Belanja Pemeliharaan Alat Angkutan-Alat Angkutan Darat Tak Bermotor-Kendaraan Tak Bermotor Penumpang	26.433.200,00	23.878.000,00	(2.555.200,00)	90,33
5.1.02.03.02.0059	Belanja Pemeliharaan Alat Bengkel dan Alat Ukur-Alat Bengkel Bermesin-Perkakas Konstruksi Logam Terpasang pada Fondasi	10.074.800,00	6.120.000,00	(3.954.800,00)	60,75
5.1.02.03.02.0068	Belanja Pemeliharaan Alat Bengkel dan Alat Ukur-Alat Bengkel Bermesin-Alat Bengkel Bermesin Lainnya	519.000,00	496.000,00	(23.000,00)	95,57
5.1.02.03.02.0086	Belanja Pemeliharaan Alat Bengkel dan Alat Ukur-Alat Ukur-Alat Kalibrasi	16.000.000,00	16.000.000,00	0,00	100,00
5.1.02.03.02.0096	Belanja Pemeliharaan Alat Bengkel dan Alat Ukur-Alat Ukur-Alat Penguji Kendaraan Bermotor	254.000.000,00	252.797.800,00	(1.202.200,00)	99,53
5.1.02.03.02.0102	Belanja Pemeliharaan Alat Bengkel dan Alat Ukur-Alat Ukur-Alat Ukur Lainnya	75.000.000,00	74.976.600,00	(23.400,00)	99,97
5.1.02.03.02.0111	Belanja Pemeliharaan Alat Pertanian-Alat Pengolahan-Alat-Alat Peternakan	35.000.000,00	30.493.450,00	(4.506.550,00)	87,12
5.1.02.03.02.0113	Belanja Pemeliharaan Alat Kantor dan Rumah Tangga-Alat Kantor-Mesin Ketik	1.462.600,00	169.200,00	(1.293.400,00)	11,57
5.1.02.03.02.0115	Belanja Pemeliharaan Alat Kantor dan Rumah Tangga-Alat Kantor-Alat Reproduksi (Penggandaan)	1.213.300,00	1.200.000,00	(13.300,00)	98,90
5.1.02.03.02.0117	Belanja Pemeliharaan Alat Kantor dan Rumah Tangga-Alat Kantor-Alat Kantor Lainnya	329.370.400,00	274.477.718,00	(54.892.682,00)	83,33
5.1.02.03.02.0118	Belanja Pemeliharaan Alat Kantor dan Rumah Tangga-Alat Rumah Tangga-Mebel	86.050.800,00	74.074.000,00	(11.976.800,00)	86,08
5.1.02.03.02.0120	Belanja Pemeliharaan Alat Kantor dan Rumah Tangga-Alat Rumah Tangga-Alat Pembersih	3.926.700,00	2.939.000,00	(987.700,00)	74,85
5.1.02.03.02.0121	Belanja Pemeliharaan Alat Kantor dan Rumah Tangga-Alat Rumah Tangga-Alat Pendingin	498.372.700,00	426.650.519,00	(71.722.181,00)	85,61
5.1.02.03.02.0123	Belanja Pemeliharaan Alat Kantor dan Rumah Tangga-Alat Rumah Tangga-Alat Rumah Tangga Lainnya (Home Use)	15.849.100,00	6.248.000,00	(9.601.100,00)	39,42
5.1.02.03.02.0125	Belanja Pemeliharaan Alat Kantor dan Rumah Tangga-Meja dan Kursi Kerja/Rapat Pejabat-Meja Kerja Pejabat	16.004.800,00	15.950.000,00	(54.800,00)	99,66
5.1.02.03.02.0132	Belanja Pemeliharaan Alat Studio, Komunikasi, dan Pemancar-Alat Studio- Peralatan Studio Audio	29.948.000,00	26.695.000,00	(3.253.000,00)	89,14
5.1.02.03.02.0133	Belanja Pemeliharaan Alat Studio, Komunikasi, dan Pemancar-Alat Studio- Peralatan Studio Video dan Film	9.755.200,00	6.660.000,00	(3.095.200,00)	68,27
5.1.02.03.02.0148	Belanja Pemeliharaan Alat Studio, Komunikasi, dan Pemancar-Alat Komunikasi- Alat Komunikasi Lainnya	16.029.600,00	16.000.000,00	(29.600,00)	99,82
5.1.02.03.02.0195	Belanja Pemeliharaan Alat Studio, Komunikasi, dan Pemancar-Peralatan Pemancar-Sumber Tenaga	4.581.600,00	3.700.005,00	(881.595,00)	80,76
5.1.02.03.02.0205	Belanja Pemeliharaan Alat Kedokteran dan Kesehatan-Alat Kedokteran-Alat Kedokteran Gigi	9.500.000,00	9.500.000,00	0,00	100,00
5.1.02.03.02.0206	Belanja Pemeliharaan Alat Kedokteran dan Kesehatan-Alat Kedokteran-Alat Kedokteran Keluarga Berencana	20.174.800,00	20.000.000,00	(174.800,00)	99,13
5.1.02.03.02.0237	Belanja Pemeliharaan Alat Kedokteran dan Kesehatan-Alat Kesehatan Umum-Alat Kesehatan Umum Lainnya	9.000.000,00	8.917.000,00	(83.000,00)	99,08



KODE	URAIAN	JUMLAH (Rp)		BERTAMBAH / (BERKURANG)	
		ANGGARAN SETELAH PERUBAHAN	REALISASI	(Rp)	(%)
5.1.02.03.02.0239	Belanja Pemeliharaan Alat Laboratorium-Unit Alat Laboratorium-Alat Laboratorium Mikrobiologi Teknik Kesehatan	2.000.000,00	2.000.000,00	0,00	100,00
5.1.02.03.02.0247	Belanja Pemeliharaan Alat Laboratorium-Unit Alat Laboratorium-Alat Laboratorium Logam, Mesin, dan Listrik	50.000.000,00	49.728.000,00	(272.000,00)	99,46
5.1.02.03.02.0268	Belanja Pemeliharaan Alat Laboratorium-Unit Alat Laboratorium-Alat Laboratorium Metrologi	5.012.500,00	4.887.500,00	(125.000,00)	97,51
5.1.02.03.02.0349	Belanja Pemeliharaan Alat Laboratorium-Alat Laboratorium Lingkungan Hidup-Alat Laboratorium Lingkungan Hidup Lainnya	50.940.000,00	50.096.100,00	(843.900,00)	98,34
5.1.02.03.02.0404	Belanja Pemeliharaan Komputer-Komputer Unit-Komputer Jaringan	1.095.769.700,00	1.013.290.349,00	(82.479.351,00)	92,47
5.1.02.03.02.0405	Belanja Pemeliharaan Komputer-Komputer Unit-Personal Computer	284.700.070,00	254.248.750,00	(30.451.320,00)	89,30
5.1.02.03.02.0408	Belanja Pemeliharaan Komputer-Peralatan Komputer-Peralatan Mini Computer	26.830.000,00	25.978.050,00	(851.950,00)	96,82
5.1.02.03.02.0409	Belanja Pemeliharaan Komputer-Peralatan Komputer-Peralatan Personal Computer	125.950.000,00	107.661.350,00	(18.288.650,00)	85,48
5.1.02.03.02.0410	Belanja Pemeliharaan Komputer-Peralatan Komputer-Peralatan Jaringan	123.300,00	0,00	(123.300,00)	0
5.1.02.03.02.0411	Belanja Pemeliharaan Komputer-Peralatan Komputer-Peralatan Komputer Lainnya	8.760.000,00	8.760.000,00	0,00	100,00
5.1.02.03.02.0494	Belanja Pemeliharaan Rambu-Rambu- Rambu-Rambu Lalu Lintas Darat-Rambu- Rambu Lalu Lintas Darat Lainnya	146.085.000,00	144.662.000,00	(1.423.000,00)	99,03
5.1.02.03.03	Belanja Pemeliharaan Gedung dan Bangunan	5.825.886.154,00	5.730.587.741,00	(95.298.413,00)	98,36
5.1.02.03.03.0001	Belanja Pemeliharaan Bangunan Gedung- Bangunan Gedung Tempat Kerja-Bangunan Gedung Kantor	4.343.173.304,00	4.262.542.444,00	(80.630.860,00)	98,14
5.1.02.03.03.0002	Belanja Pemeliharaan Bangunan Gedung- Bangunan Gedung Tempat Kerja-Bangunan Gudang	63.747.850,00	62.445.400,00	(1.302.450,00)	97,96
5.1.02.03.03.0004	Belanja Pemeliharaan Bangunan Gedung- Bangunan Gedung Tempat Kerja-Bangunan Gedung Instalasi	36.740.000,00	36.600.000,00	(140.000,00)	99,62
5.1.02.03.03.0010	Belanja Pemeliharaan Bangunan Gedung- Bangunan Gedung Tempat Kerja-Bangunan Gedung Tempat Pendidikan	98.515.000,00	92.809.644,00	(5.705.356,00)	94,21
5.1.02.03.03.0012	Belanja Pemeliharaan Bangunan Gedung- Bangunan Gedung Tempat Kerja-Bangunan Gedung Pertokoan/Koperasi/Pasar	1.063.710.000,00	1.058.824.253,00	(4.885.747,00)	99,54
5.1.02.03.03.0018	Belanja Pemeliharaan Bangunan Gedung- Bangunan Gedung Tempat Kerja-Bangunan Gedung Terminal/Pelabuhan/Bandara	120.000.000,00	117.866.000,00	(2.134.000,00)	98,22
5.1.02.03.03.0025	Belanja Pemeliharaan Bangunan Gedung- Bangunan Gedung Tempat Kerja-Bangunan Terbuka	100.000.000,00	99.500.000,00	(500.000,00)	99,50
5.1.02.03.04	Belanja Pemeliharaan Jalan, Jaringan, dan Irigasi	14.648.604.700,00	14.038.808.893,00	(609.795.807,00)	95,84
5.1.02.03.04.0003	Belanja Pemeliharaan Jalan dan Jembatan- Jalan-Jalan Kabupaten	8.415.000.000,00	8.219.958.200,00	(195.041.800,00)	97,68
5.1.02.03.04.0026	Belanja Pemeliharaan Bangunan Air- Bangunan Air Irigasi-Bangunan Pembawa Irigasi	4.253.000.000,00	4.074.951.250,00	(178.048.750,00)	95,81
5.1.02.03.04.0083	Belanja Pemeliharaan Instalasi-Instalasi Air Kotor-Instalasi Air Kotor Lainnya	300.000.000,00	299.500.000,00	(500.000,00)	99,83
5.1.02.03.04.0086	Belanja Pemeliharaan Instalasi-Instalasi Pengolahan Sampah-Bangunan Penampung Sampah	200.000.000,00	0,00	(200.000.000,00)	0
5.1.02.03.04.0087	Belanja Pemeliharaan Instalasi-Instalasi Pengolahan Sampah-Instalasi Pengolahan Sampah Lainnya	114.000,00	0,00	(114.000,00)	0
5.1.02.03.04.0124	Belanja Pemeliharaan Jaringan-Jaringan Listrik-Jaringan Transmisi	1.402.980.000,00	1.371.470.068,00	(31.509.932,00)	97,75
5.1.02.03.04.0126	Belanja Pemeliharaan Jaringan-Jaringan Listrik-Jaringan Listrik Lainnya	62.961.500,00	60.507.575,00	(2.453.925,00)	96,10
5.1.02.03.04.0131	Belanja Pemeliharaan Jaringan-Jaringan Telepon-Jaringan Telepon Lainnya	14.549.200,00	12.421.800,00	(2.127.400,00)	85,38
5.1.02.03.05	Belanja Pemeliharaan Aset Tetap Lainnya	733.400,00	0,00	(733.400,00)	0
5.1.02.03.05.0028	Belanja Pemeliharaan Barang Bercorak Kesenian/Kebudayaan/Olahraga-Barang Bercorak Kesenian-Alat Musik	733.400,00	0,00	(733.400,00)	0
5.1.02.04	Belanja Perjalanan Dinas	43.160.128.396,00	37.087.325.674,00	(6.072.802.722,00)	85,93
5.1.02.04.01	Belanja Perjalanan Dinas Dalam Negeri	42.819.128.396,00	36.890.736.404,00	(5.928.391.992,00)	86,15
5.1.02.04.01.0001	Belanja Perjalanan Dinas Biasa	27.071.122.746,00	24.244.807.744,00	(2.826.315.002,00)	89,56



KODE	URAIAN	JUMLAH (Rp)		BERTAMBAH / (BERKURANG)	
		ANGGARAN SETELAH PERUBAHAN	REALISASI	(Rp)	(%)
5.1.02.04.01.0002	Belanja Perjalanan Dinas Tetap	18.026.000,00	12.150.000,00	(5.876.000,00)	67,40
5.1.02.04.01.0003	Belanja Perjalanan Dinas Dalam Kota	14.319.476.650,00	11.438.166.650,00	(2.881.310.000,00)	79,88
5.1.02.04.01.0004	Belanja Perjalanan Dinas Paket Meeting Dalam Kota	165.740.000,00	154.120.000,00	(11.620.000,00)	92,99
5.1.02.04.01.0005	Belanja Perjalanan Dinas Paket Meeting Luar Kota	1.244.763.000,00	1.041.492.010,00	(203.270.990,00)	83,67
5.1.02.04.02	Belanja Perjalanan Dinas Luar Negeri	341.000.000,00	196.589.270,00	(144.410.730,00)	57,65
5.1.02.04.02.0001	Belanja Perjalanan Dinas Biasa€“Luar Negeri	341.000.000,00	196.589.270,00	(144.410.730,00)	57,65
5.1.02.05	Belanja Uang dan/atau Jasa untuk Diberikan kepada Pihak Ketiga/Pihak Lain/Masyarakat	23.176.058.900,00	21.170.425.877,00	(2.005.633.023,00)	91,35
5.1.02.05.01	Belanja Uang yang Diberikan kepada Pihak Ketiga/Pihak Lain/Masyarakat	12.968.465.900,00	12.708.370.900,00	(260.095.000,00)	97,99
5.1.02.05.01.0001	Belanja Hadiah yang Bersifat Perlombaan	1.089.885.900,00	1.013.310.900,00	(76.575.000,00)	92,97
5.1.02.05.01.0002	Belanja Penghargaan atas Suatu Prestasi	189.470.000,00	181.150.000,00	(8.320.000,00)	95,61
5.1.02.05.01.0004	Belanja Penanganan Dampak Sosial Kemasyarakatan	11.659.110.000,00	11.483.910.000,00	(175.200.000,00)	98,50
5.1.02.05.01.0005	Belanja Transfer Keuangan Daerah dan Desa (TKDD)	30.000.000,00	30.000.000,00	0,00	100,00
5.1.02.05.02	Belanja Jasa yang Diberikan kepada Pihak Ketiga/Pihak Lain/Masyarakat	10.207.593.000,00	8.462.054.977,00	(1.745.538.023,00)	82,90
5.1.02.05.02.0001	Belanja Jasa yang Diberikan kepada Pihak Ketiga/Pihak Lain	5.611.925.000,00	4.309.494.347,00	(1.302.430.653,00)	76,79
5.1.02.05.02.0002	Belanja Jasa yang Diberikan kepada Masyarakat	4.595.668.000,00	4.152.560.630,00	(443.107.370,00)	90,36
5.1.02.88	Belanja Barang dan Jasa BOS	128.247.033.145,00	124.469.673.606,00	(3.777.359.539,00)	97,05
5.1.02.88.88	Belanja Barang dan Jasa BOS	128.247.033.145,00	124.469.673.606,00	(3.777.359.539,00)	97,05
5.1.02.88.88.8888	Belanja Barang dan Jasa BOS	128.247.033.145,00	124.469.673.606,00	(3.777.359.539,00)	97,05
5.1.02.99	Belanja Barang dan Jasa BLUD	290.703.883.296,00	256.724.087.361,00	(33.979.795.935,00)	88,31
5.1.02.99.99	Belanja Barang dan Jasa BLUD	290.703.883.296,00	256.724.087.361,00	(33.979.795.935,00)	88,31
5.1.02.99.99.9999	Belanja Barang dan Jasa BLUD	290.703.883.296,00	256.724.087.361,00	(33.979.795.935,00)	88,31
5.1.05	<b>Belanja Hibah</b>	84.480.662.520,00	81.103.178.140,00	(3.377.484.380,00)	96,00
5.1.05.01	Belanja Hibah kepada Pemerintah Pusat	6.869.000.000,00	5.113.845.262,00	(1.755.154.738,00)	74,45
5.1.05.01.02	Belanja Hibah Barang kepada Pemerintah Pusat	6.869.000.000,00	5.113.845.262,00	(1.755.154.738,00)	74,45
5.1.05.01.02.0001	Belanja Hibah Barang kepada Pemerintah Pusat	6.869.000.000,00	5.113.845.262,00	(1.755.154.738,00)	74,45
5.1.05.05	Belanja Hibah kepada Badan, Lembaga, Organisasi Kemasyarakatan yang Berbadan Hukum Indonesia	57.338.100.000,00	55.728.048.000,00	(1.610.052.000,00)	97,19
5.1.05.05.01	Belanja Hibah kepada Badan dan Lembaga yang Bersifat Nirlaba, Sukarela dan Sosial yang Dibentuk Berdasarkan Peraturan Perundang-Undangan	2.050.000.000,00	2.050.000.000,00	0,00	100,00
5.1.05.05.01.0001	Belanja Hibah Uang kepada Badan dan Lembaga yang Bersifat Nirlaba, Sukarela dan Sosial yang Dibentuk Berdasarkan Peraturan Perundang-Undangan	2.050.000.000,00	2.050.000.000,00	0,00	100,00
5.1.05.05.02	Belanja Hibah kepada Badan dan Lembaga Nirlaba, Sukarela dan Sosial yang Telah Memiliki Surat Keterangan Terdaftar	26.228.100.000,00	26.208.048.000,00	(20.052.000,00)	99,92
5.1.05.05.02.0001	Belanja Hibah Uang kepada Badan dan Lembaga Nirlaba, Sukarela dan Sosial yang Telah Memiliki Surat Keterangan Terdaftar	410.000.000,00	410.000.000,00	0,00	100,00
5.1.05.05.02.0003	Belanja Hibah Jasa kepada Badan dan Lembaga Nirlaba, Sukarela dan Sosial yang Telah Memiliki Surat Keterangan Terdaftar	25.818.100.000,00	25.798.048.000,00	(20.052.000,00)	99,92
5.1.05.05.03	Belanja Hibah kepada Badan dan Lembaga Nirlaba, Sukarela Bersifat Sosial Kemasyarakatan	29.060.000.000,00	27.470.000.000,00	(1.590.000.000,00)	94,53
5.1.05.05.03.0001	Belanja Hibah Uang kepada Badan dan Lembaga Nirlaba, Sukarela Bersifat Sosial Kemasyarakatan	29.060.000.000,00	27.470.000.000,00	(1.590.000.000,00)	94,53
5.1.05.06	Belanja Hibah Dana BOS	19.065.913.000,00	19.053.635.358,00	(12.277.642,00)	99,94
5.1.05.06.02	Belanja Hibah Uang Dana BOS yang Diterima oleh Satdikdas Swasta	5.746.913.000,00	5.746.913.000,00	0,00	100,00



KODE	URAIAN	JUMLAH (Rp)		BERTAMBAH / (BERKURANG)	
		ANGGARAN SETELAH PERUBAHAN	REALISASI	(Rp)	(%)
5.1.05.06.02.0001	Belanja Hibah Uang Dana BOS yang Diterima oleh Satdikdas Swasta	5.746.913.000,00	5.746.913.000,00	0,00	100,00
5.1.05.06.03	Belanja Hibah Uang Dana BOS yang Diterima oleh Satdikmen Swasta	13.319.000.000,00	13.306.722.358,00	(12.277.642,00)	99,91
5.1.05.06.03.0001	Belanja Hibah Uang Dana BOS yang Diterima oleh Satdikmen Swasta	13.319.000.000,00	13.306.722.358,00	(12.277.642,00)	99,91
5.1.05.07	Belanja Hibah Bantuan Keuangan kepada Partai Politik	1.207.649.520,00	1.207.649.520,00	0,00	100,00
5.1.05.07.01	Belanja Hibah Bantuan Keuangan kepada Partai Politik	1.207.649.520,00	1.207.649.520,00	0,00	100,00
5.1.05.07.01.0001	Belanja Hibah berupa Bantuan Keuangan kepada Partai Politik	1.207.649.520,00	1.207.649.520,00	0,00	100,00
5.1.06	<b>Belanja Bantuan Sosial</b>	7.071.550.000,00	7.058.550.000,00	(13.000.000,00)	99,82
5.1.06.01	Belanja Bantuan Sosial kepada Individu	5.971.550.000,00	5.958.550.000,00	(13.000.000,00)	99,78
5.1.06.01.01	Belanja Bantuan Sosial Uang yang direncanakan kepada Individu	5.971.550.000,00	5.958.550.000,00	(13.000.000,00)	99,78
5.1.06.01.01.0001	Belanja Bantuan Sosial Uang yang Direncanakan kepada Individu	5.971.550.000,00	5.958.550.000,00	(13.000.000,00)	99,78
5.1.06.03	Belanja Bantuan Sosial kepada Kelompok Masyarakat	1.100.000.000,00	1.100.000.000,00	0,00	100,00
5.1.06.03.01	Belanja Bantuan Sosial Uang yang direncanakan kepada Kelompok Masyarakat	1.100.000.000,00	1.100.000.000,00	0,00	100,00
5.1.06.03.01.0001	Belanja Bantuan Sosial Uang yang Direncanakan kepada Kelompok Masyarakat	1.100.000.000,00	1.100.000.000,00	0,00	100,00
5.2	<b>BELANJA MODAL</b>	361.650.810.829,00	313.682.560.331,00	(47.968.250.498,00)	86,74
5.2.01	<b>Belanja Modal Tanah</b>	6.349.050.000,00	4.312.150.195,00	(2.036.899.805,00)	67,92
5.2.01.01	Belanja Modal Tanah	6.349.050.000,00	4.312.150.195,00	(2.036.899.805,00)	67,92
5.2.01.01.01	Belanja Modal Tanah Persil	3.338.770.000,00	2.084.963.060,00	(1.253.806.940,00)	62,45
5.2.01.01.01.0007	Belanja Modal Tanah Persil Lainnya	3.338.770.000,00	2.084.963.060,00	(1.253.806.940,00)	62,45
5.2.01.01.03	Belanja Modal Lapangan	3.010.280.000,00	2.227.187.135,00	(783.092.865,00)	73,99
5.2.01.01.03.0005	Belanja Modal Tanah Lapangan Pengujian/Pengolahan	3.010.280.000,00	2.227.187.135,00	(783.092.865,00)	73,99
5.2.02	<b>Belanja Modal Peralatan dan Mesin</b>	76.890.767.252,00	71.480.408.394,00	(5.410.358.858,00)	92,96
5.2.02.01	Belanja Modal Alat Besar	835.468.000,00	773.605.436,00	(61.862.564,00)	92,60
5.2.02.01.01	Belanja Modal Alat Besar Darat	708.000.000,00	669.000.000,00	(39.000.000,00)	94,49
5.2.02.01.01.0011	Belanja Modal Mesin Proses	708.000.000,00	669.000.000,00	(39.000.000,00)	94,49
5.2.02.01.03	Belanja Modal Alat Bantu	127.468.000,00	104.605.436,00	(22.862.564,00)	82,06
5.2.02.01.03.0003	Belanja Modal Compressor	9.765.000,00	10.800.000,00	1.035.000,00	110,60
5.2.02.01.03.0004	Belanja Modal Electric Generating Set	29.465.000,00	22.409.896,00	(7.055.104,00)	76,06
5.2.02.01.03.0005	Belanja Modal Pompa	88.238.000,00	71.395.540,00	(16.842.460,00)	80,91
5.2.02.02	Belanja Modal Alat Angkutan	6.301.942.780,00	6.154.196.977,00	(147.745.803,00)	97,66
5.2.02.02.01	Belanja Modal Alat Angkutan Darat Bermotor	6.168.519.000,00	6.023.231.207,00	(145.287.793,00)	97,64
5.2.02.02.01.0001	Belanja Modal Kendaraan Dinas Bermotor Perorangan	2.080.500.000,00	1.960.265.000,00	(120.235.000,00)	94,22
5.2.02.02.01.0002	Belanja Modal Kendaraan Bermotor Penumpang	2.091.505.000,00	2.086.255.500,00	(5.249.500,00)	99,75
5.2.02.02.01.0003	Belanja Modal Kendaraan Bermotor Angkutan Barang	76.044.000,00	72.000.000,00	(4.044.000,00)	94,68
5.2.02.02.01.0004	Belanja Modal Kendaraan Bermotor Beroda Dua	945.470.000,00	929.860.707,00	(15.609.293,00)	98,35
5.2.02.02.01.0006	Belanja Modal Kendaraan Bermotor Khusus	975.000.000,00	974.850.000,00	(150.000,00)	99,98
5.2.02.02.02	Belanja Modal Alat Angkutan Darat Tak Bermotor	133.423.780,00	130.965.770,00	(2.458.010,00)	98,16
5.2.02.02.02.0001	Belanja Modal Kendaraan Tak Bermotor Angkutan Barang	83.623.780,00	81.565.770,00	(2.058.010,00)	97,54
5.2.02.02.02.0004	Belanja Modal Alat Angkutan Darat Tak Bermotor Lainnya	49.800.000,00	49.400.000,00	(400.000,00)	99,20
5.2.02.03	Belanja Modal Alat Bengkel dan Alat Ukur	110.855.500,00	78.110.000,00	(32.745.500,00)	70,46
5.2.02.03.01	Belanja Modal Alat Bengkel Bermesin	48.780.000,00	27.000.000,00	(21.780.000,00)	55,35



KODE	URAIAN	JUMLAH (Rp)		BERTAMBAH / (BERKURANG)	
		ANGGARAN SETELAH PERUBAHAN	REALISASI	(Rp)	(%)
5.2.02.03.01.0010	Belanja Modal Alat Bengkel Bermesin Lainnya	48.780.000,00	27.000.000,00	(21.780.000,00)	55,35
5.2.02.03.02	Belanja Modal Alat Bengkel Tak Bermesin	38.846.000,00	32.540.000,00	(6.306.000,00)	83,77
5.2.02.03.02.0007	Belanja Modal Perkakas Bengkel Kerja	38.846.000,00	32.540.000,00	(6.306.000,00)	83,77
5.2.02.03.03	Belanja Modal Alat Ukur	23.229.500,00	18.570.000,00	(4.659.500,00)	79,94
5.2.02.03.03.0001	Belanja Modal Alat Ukur Universal	7.034.000,00	4.900.000,00	(2.134.000,00)	69,66
5.2.02.03.03.0004	Belanja Modal Alat Ukur/Tes Klinis Lain	1.190.000,00	1.190.000,00	0,00	100,00
5.2.02.03.03.0010	Belanja Modal Alat Timbangan/Biara	11.005.500,00	8.495.000,00	(2.510.500,00)	77,19
5.2.02.03.03.0015	Belanja Modal Alat Penguji Kendaraan Bermotor	4.000.000,00	3.985.000,00	(15.000,00)	99,63
5.2.02.04	Belanja Modal Alat Pertanian	49.860.000,00	48.647.600,00	(1.212.400,00)	97,57
5.2.02.04.01	Belanja Modal Alat Pengolahan	49.860.000,00	48.647.600,00	(1.212.400,00)	97,57
5.2.02.04.01.0001	Belanja Modal Alat Pengolahan Tanah dan Tanaman	1.056.000,00	0,00	(1.056.000,00)	0
5.2.02.04.01.0007	Belanja Modal Alat Pasca Panen	19.534.000,00	19.480.500,00	(53.500,00)	99,73
5.2.02.04.01.0009	Belanja Modal Alat-Alat Peternakan	6.790.000,00	6.767.300,00	(22.700,00)	99,67
5.2.02.04.01.0010	Belanja Modal Alat Pengolahan Lainnya	22.480.000,00	22.399.800,00	(80.200,00)	99,64
5.2.02.05	Belanja Modal Alat Kantor dan Rumah Tangga	14.330.885.297,00	13.452.988.840,00	(877.896.457,00)	93,87
5.2.02.05.01	Belanja Modal Alat Kantor	3.927.616.086,00	3.216.335.015,00	(711.281.071,00)	81,89
5.2.02.05.01.0001	Belanja Modal Mesin Ketik	83.880.000,00	59.708.000,00	(24.172.000,00)	71,18
5.2.02.05.01.0003	Belanja Modal Alat Reproduksi (Penggandaan)	28.226.500,00	21.865.500,00	(6.361.000,00)	77,46
5.2.02.05.01.0004	Belanja Modal Alat Penyimpan Perlengkapan Kantor	690.696.250,00	642.280.861,00	(48.415.389,00)	92,99
5.2.02.05.01.0005	Belanja Modal Alat Kantor Lainnya	3.124.813.336,00	2.492.480.654,00	(632.332.682,00)	79,76
5.2.02.05.02	Belanja Modal Alat Rumah Tangga	10.292.137.211,00	10.138.163.825,00	(153.973.386,00)	98,50
5.2.02.05.02.0001	Belanja Modal Mebel	6.661.979.106,00	6.245.381.803,00	(416.597.303,00)	93,75
5.2.02.05.02.0002	Belanja Modal Alat Pengukur Waktu	2.400.000,00	8.600.000,00	6.200.000,00	358,33
5.2.02.05.02.0003	Belanja Modal Alat Pembersih	95.238.650,00	76.100.380,00	(19.138.270,00)	79,90
5.2.02.05.02.0004	Belanja Modal Alat Pendingin	730.485.350,00	797.734.397,00	67.249.047,00	109,21
5.2.02.05.02.0005	Belanja Modal Alat Dapur	57.132.017,00	51.803.667,00	(5.328.350,00)	90,67
5.2.02.05.02.0006	Belanja Modal Alat Rumah Tangga Lainnya (Home Use)	2.723.542.088,00	2.932.639.578,00	209.097.490,00	107,68
5.2.02.05.02.0007	Belanja Modal Alat Pemadam Kebakaran	21.360.000,00	25.904.000,00	4.544.000,00	121,27
5.2.02.05.03	Belanja Modal Meja dan Kursi Kerja/Rapat Pejabat	111.132.000,00	98.490.000,00	(12.642.000,00)	88,62
5.2.02.05.03.0005	Belanja Modal Kursi Hadap Depan Meja Kerja Pejabat	97.440.000,00	86.340.000,00	(11.100.000,00)	88,61
5.2.02.05.03.0007	Belanja Modal Lemari dan Arsip Pejabat	13.692.000,00	12.150.000,00	(1.542.000,00)	88,74
5.2.02.06	Belanja Modal Alat Studio, Komunikasi, dan Pemancar	1.134.465.172,00	1.059.841.178,00	(74.623.994,00)	93,42
5.2.02.06.01	Belanja Modal Alat Studio	947.202.872,00	877.496.178,00	(69.706.694,00)	92,64
5.2.02.06.01.0001	Belanja Modal Peralatan Studio Audio	266.729.790,00	290.115.546,00	23.385.756,00	108,77
5.2.02.06.01.0002	Belanja Modal Peralatan Studio Video dan Film	107.834.000,00	76.915.995,00	(30.918.005,00)	71,33
5.2.02.06.01.0003	Belanja Modal Peralatan Studio Gambar	87.292.500,00	63.536.997,00	(23.755.503,00)	72,79
5.2.02.06.01.0004	Belanja Modal Peralatan Cetak	370.017.450,00	334.507.740,00	(35.509.710,00)	90,40
5.2.02.06.01.0006	Belanja Modal Alat Studio Lainnya	115.329.132,00	112.419.900,00	(2.909.232,00)	97,48
5.2.02.06.02	Belanja Modal Alat Komunikasi	185.912.300,00	179.845.000,00	(6.067.300,00)	96,74
5.2.02.06.02.0001	Belanja Modal Alat Komunikasi Telephone	50.061.000,00	45.996.000,00	(4.065.000,00)	91,88



KODE	URAIAN	JUMLAH (Rp)		BERTAMBAH / (BERKURANG)	
		ANGGARAN SETELAH PERUBAHAN	REALISASI	(Rp)	(%)
5.2.02.06.02.0003	Belanja Modal Alat Komunikasi Radio HF/FM	48.459.300,00	49.349.000,00	889.700,00	101,84
5.2.02.06.02.0004	Belanja Modal Alat Komunikasi Radio VHF	77.892.000,00	75.000.000,00	(2.892.000,00)	96,29
5.2.02.06.02.0009	Belanja Modal Alat Komunikasi Digital dan Konvensional	9.500.000,00	9.500.000,00	0,00	100,00
5.2.02.06.03	Belanja Modal Peralatan Pemancar	1.350.000,00	2.500.000,00	1.150.000,00	185,19
5.2.02.06.03.0008	Belanja Modal Peralatan Antena VHF/FM	1.200.000,00	2.500.000,00	1.300.000,00	208,33
5.2.02.06.03.0010	Belanja Modal Peralatan Antena SHF/Parabola	150.000,00	0,00	(150.000,00)	0
5.2.02.07	Belanja Modal Alat Kedokteran dan Kesehatan	29.246.608.194,00	26.644.253.465,00	(2.602.354.729,00)	91,10
5.2.02.07.01	Belanja Modal Alat Kedokteran	5.496.071.500,00	4.824.305.019,00	(671.766.481,00)	87,78
5.2.02.07.01.0001	Belanja Modal Alat Kedokteran Umum	418.731.000,00	237.313.692,00	(181.417.308,00)	56,67
5.2.02.07.01.0002	Belanja Modal Alat Kedokteran Gigi	42.866.000,00	30.828.680,00	(12.037.320,00)	71,92
5.2.02.07.01.0005	Belanja Modal Alat Kesehatan Kebidanan dan Penyakit Kandungan	82.772.500,00	55.912.393,00	(26.860.107,00)	67,55
5.2.02.07.01.0006	Belanja Modal Alat Kedokteran THT	1.000.000,00	999.999,00	(1,00)	100,00
5.2.02.07.01.0007	Belanja Modal Alat Kedokteran Mata	50.500.000,00	500.000,00	(50.000.000,00)	0,99
5.2.02.07.01.0008	Belanja Modal Alat Kedokteran Bagian Penyakit Dalam	1.851.000.000,00	1.720.110.538,00	(130.889.462,00)	92,93
5.2.02.07.01.0014	Belanja Modal Alat Kedokteran Jantung	4.437.000,00	650.000,00	(3.787.000,00)	14,65
5.2.02.07.01.0015	Belanja Modal Alat Kedokteran Radiodiagnostic	2.395.000,00	2.035.000,00	(360.000,00)	84,97
5.2.02.07.01.0021	Belanja Modal Alat Kedokteran Gawat Darurat	40.250.000,00	38.110.000,00	(2.140.000,00)	94,68
5.2.02.07.01.0024	Belanja Modal Alat Kedokteran ICU	145.000.000,00	0,00	(145.000.000,00)	0
5.2.02.07.01.0029	Belanja Modal Alat Kedokteran Lainnya	2.857.120.000,00	2.737.844.717,00	(119.275.283,00)	95,83
5.2.02.07.02	Belanja Modal Alat Kesehatan Umum	23.750.536.694,00	21.819.948.446,00	(1.930.588.248,00)	91,87
5.2.02.07.02.0005	Belanja Modal Alat Kesehatan Umum Lainnya	23.750.536.694,00	21.819.948.446,00	(1.930.588.248,00)	91,87
5.2.02.08	Belanja Modal Alat Laboratorium	4.635.591.150,00	4.180.517.807,00	(455.073.343,00)	90,18
5.2.02.08.01	Belanja Modal Unit Alat Laboratorium	221.138.600,00	203.082.007,00	(18.056.593,00)	91,83
5.2.02.08.01.0006	Belanja Modal Alat Laboratorium Bahan Bangunan Konstruksi	10.542.000,00	10.542.000,00	0,00	100,00
5.2.02.08.01.0011	Belanja Modal Alat Laboratorium Umum	2.546.000,00	3.896.000,00	1.350.000,00	153,02
5.2.02.08.01.0012	Belanja Modal Alat Laboratorium Mikrobiologi	40.310.000,00	39.350.000,00	(960.000,00)	97,62
5.2.02.08.01.0013	Belanja Modal Alat Laboratorium Kimia	98.308.600,00	85.024.100,00	(13.284.500,00)	86,49
5.2.02.08.01.0020	Belanja Modal Alat Laboratorium Fisika	1.160.000,00	0,00	(1.160.000,00)	0
5.2.02.08.01.0042	Belanja Modal Alat Laboratorium Elektronika dan Daya	26.540.000,00	27.425.000,00	885.000,00	103,33
5.2.02.08.01.0053	Belanja Modal Alat Laboratorium Kesehatan Kerja	36.500.000,00	31.612.907,00	(4.887.093,00)	86,61
5.2.02.08.01.0058	Belanja Modal Alat Laboratorium Pendidikan	5.232.000,00	5.232.000,00	0,00	100,00
5.2.02.08.03	Belanja Modal Alat Peraga Praktek Sekolah	814.452.550,00	752.432.400,00	(62.020.150,00)	92,39
5.2.02.08.03.0001	Belanja Modal Alat Peraga Praktek Sekolah Bidang Studi: Bahasa Indonesia	2.405.000,00	3.886.000,00	1.481.000,00	161,58
5.2.02.08.03.0002	Belanja Modal Alat Peraga Praktek Sekolah Bidang Studi: Matematika	6.950.000,00	3.500.000,00	(3.450.000,00)	50,36
5.2.02.08.03.0003	Belanja Modal Alat Peraga Praktek Sekolah Bidang Studi: IPA Dasar	398.599.000,00	348.865.000,00	(49.734.000,00)	87,52
5.2.02.08.03.0005	Belanja Modal Alat Peraga Praktek Sekolah Bidang Studi: IPA Menengah	5.680.000,00	5.960.000,00	280.000,00	104,93
5.2.02.08.03.0006	Belanja Modal Alat Peraga Praktek Sekolah Bidang Studi: IPA Atas	1.000.000,00	1.700.000,00	700.000,00	170,00
5.2.02.08.03.0007	Belanja Modal Alat Peraga Praktek Sekolah Bidang Studi: IPS	13.015.000,00	8.215.000,00	(4.800.000,00)	63,12
5.2.02.08.03.0008	Belanja Modal Alat Peraga Praktek Sekolah Bidang Studi: Agama	7.711.750,00	10.917.500,00	3.205.750,00	141,57
5.2.02.08.03.0009	Belanja Modal Alat Peraga Praktek Sekolah Bidang Studi: Keterampilan	8.949.000,00	9.963.000,00	1.014.000,00	111,33





KODE	URAIAN	JUMLAH (Rp)		BERTAMBAH / (BERKURANG)	
		ANGGARAN SETELAH PERUBAHAN	REALISASI	(Rp)	(%)
5.2.02.08.03.0010	Belanja Modal Alat Peraga Praktek Sekolah Bidang Studi:Kesenian	10.485.000,00	28.930.000,00	18.445.000,00	275,92
5.2.02.08.03.0011	Belanja Modal Alat Peraga Praktek Sekolah Bidang Studi:Olahraga	123.642.000,00	88.104.500,00	(35.537.500,00)	71,26
5.2.02.08.03.0012	Belanja Modal Alat Peraga Praktek Sekolah Bidang Studi:PKN	5.104.800,00	22.434.600,00	17.329.800,00	439,48
5.2.02.08.03.0015	Belanja Modal Alat Peraga PAUD/TK	30.747.000,00	30.391.800,00	(355.200,00)	98,84
5.2.02.08.03.0016	Belanja Modal Alat Peraga Praktik Sekolah Lainnya	200.164.000,00	189.565.000,00	(10.599.000,00)	94,70
5.2.02.08.07	Belanja Modal Alat Laboratorium Lingkungan Hidup	3.530.000.000,00	3.155.203.400,00	(374.796.600,00)	89,38
5.2.02.08.07.0006	Belanja Modal Alat Laboratorium Lingkungan Hidup Lainnya	3.530.000.000,00	3.155.203.400,00	(374.796.600,00)	89,38
5.2.02.08.08	Belanja Modal Peralatan Laboratorium Hydrodinamica	70.000.000,00	69.800.000,00	(200.000,00)	99,71
5.2.02.08.08.0002	Belanja Modal Wave Generator and Absorber	70.000.000,00	69.800.000,00	(200.000,00)	99,71
5.2.02.10	Belanja Modal Komputer	19.833.200.257,00	18.704.954.220,00	(1.128.246.037,00)	94,31
5.2.02.10.01	Belanja Modal Komputer Unit	15.013.718.247,00	13.989.289.544,00	(1.024.428.703,00)	93,18
5.2.02.10.01.0001	Belanja Modal Komputer Jaringan	3.753.990.200,00	3.112.852.104,00	(641.138.096,00)	82,92
5.2.02.10.01.0002	Belanja Modal Personal Computer	9.043.747.947,00	10.070.313.090,00	1.026.565.143,00	111,35
5.2.02.10.01.0003	Belanja Modal Komputer Unit Lainnya	2.215.980.100,00	806.124.350,00	(1.409.855.750,00)	36,38
5.2.02.10.02	Belanja Modal Peralatan Komputer	4.819.482.010,00	4.715.664.676,00	(103.817.334,00)	97,85
5.2.02.10.02.0002	Belanja Modal Peralatan Mini Computer	135.995.600,00	192.226.600,00	56.231.000,00	141,35
5.2.02.10.02.0003	Belanja Modal Peralatan Personal Computer	1.479.290.500,00	1.710.828.847,00	231.538.347,00	115,65
5.2.02.10.02.0004	Belanja Modal Peralatan Jaringan	60.934.480,00	133.737.380,00	72.802.900,00	219,48
5.2.02.10.02.0005	Belanja Modal Peralatan Komputer Lainnya	3.143.261.430,00	2.678.871.849,00	(464.389.581,00)	85,23
5.2.02.13	Belanja Modal Alat Produksi, Pengolahan, dan Pemurnian	10.430.000,00	3.629.700,00	(6.800.300,00)	34,80
5.2.02.13.02	Belanja Modal Produksi	10.430.000,00	3.629.700,00	(6.800.300,00)	34,80
5.2.02.13.02.0002	Belanja Modal Produksi Lainnya	10.430.000,00	3.629.700,00	(6.800.300,00)	34,80
5.2.02.15	Belanja Modal Alat Keselamatan Kerja	4.005.000,00	4.002.000,00	(3.000,00)	99,93
5.2.02.15.02	Belanja Modal Alat Pelindung	4.005.000,00	4.002.000,00	(3.000,00)	99,93
5.2.02.15.02.0006	Belanja Modal Alat Pelindung Lainnya	4.005.000,00	4.002.000,00	(3.000,00)	99,93
5.2.02.16	Belanja Modal Alat Peraga	125.560.000,00	96.648.238,00	(28.911.762,00)	76,97
5.2.02.16.01	Belanja Modal Alat Peraga Pelatihan dan Percontohan	125.560.000,00	96.648.238,00	(28.911.762,00)	76,97
5.2.02.16.01.0001	Belanja Modal Alat Peraga Pelatihan	17.940.000,00	13.008.468,00	(4.931.532,00)	72,51
5.2.02.16.01.0002	Belanja Modal Alat Peraga Percontohan	17.500.000,00	350.000,00	(17.150.000,00)	2,00
5.2.02.16.01.0003	Belanja Modal Alat Peraga Pelatihan dan Percontohan Lainnya	90.120.000,00	83.289.770,00	(6.830.230,00)	92,42
5.2.02.18	Belanja Modal Rambu-Rambu	230.000.000,00	208.634.000,00	(21.366.000,00)	90,71
5.2.02.18.01	Belanja Modal Rambu-Rambu Lalu Lintas Darat	230.000.000,00	208.634.000,00	(21.366.000,00)	90,71
5.2.02.18.01.0003	Belanja Modal Rambu-Rambu Lalu Lintas Darat Lainnya	230.000.000,00	208.634.000,00	(21.366.000,00)	90,71
5.2.02.19	Belanja Modal Peralatan Olahraga	41.895.902,00	52.378.933,00	10.483.031,00	125,02
5.2.02.19.01	Belanja Modal Peralatan Olahraga	41.895.902,00	52.378.933,00	10.483.031,00	125,02
5.2.02.19.01.0001	Belanja Modal Peralatan Olahraga Atletik	23.495.902,00	20.311.302,00	(3.184.600,00)	86,45
5.2.02.19.01.0002	Belanja Modal Peralatan Permainan	9.900.000,00	25.867.631,00	15.967.631,00	261,29
5.2.02.19.01.0003	Belanja Modal Peralatan Senam	8.000.000,00	6.200.000,00	(1.800.000,00)	77,50
5.2.02.19.01.0005	Belanja Modal Peralatan Olahraga Udara	500.000,00	0,00	(500.000,00)	0
5.2.02.99	Belanja Modal Peralatan dan Mesin BLUD	0,00	18.000.000,00	18.000.000,00	0



KODE	URAIAN	JUMLAH (Rp)		BERTAMBAH / (BERKURANG)	
		ANGGARAN SETELAH PERUBAHAN	REALISASI	(Rp)	(%)
5.2.02.99.99	Belanja Modal Peralatan dan Mesin BLUD	0,00	18.000.000,00	18.000.000,00	0
5.2.02.99.99.9999	Belanja Modal Peralatan dan Mesin BLUD (*)	0,00	18.000.000,00	18.000.000,00	0
5.2.03	<b>Belanja Modal Gedung dan Bangunan</b>	131.965.835.750,00	101.162.159.460,00	(30.803.676.290,00)	76,66
5.2.03.01	Belanja Modal Bangunan Gedung	129.416.739.750,00	98.695.036.175,00	(30.721.703.575,00)	76,26
5.2.03.01.01	Belanja Modal Bangunan Gedung Tempat Kerja	129.416.739.750,00	98.695.036.175,00	(30.721.703.575,00)	76,26
5.2.03.01.01.0001	Belanja Modal Bangunan Gedung Kantor	27.654.838.900,00	22.063.954.280,00	(5.590.884.620,00)	79,78
5.2.03.01.01.0003	Belanja Modal Bangunan Gedung untuk Bengkel/Hanggar	45.000.000,00	44.300.000,00	(700.000,00)	98,44
5.2.03.01.01.0005	Belanja Modal Bangunan Gedung Laboratorium	1.117.518.800,00	688.795.330,00	(428.723.470,00)	61,64
5.2.03.01.01.0006	Belanja Modal Bangunan Kesehatan	28.127.813.100,00	23.814.706.303,00	(4.313.106.797,00)	84,67
5.2.03.01.01.0008	Belanja Modal Bangunan Gedung Tempat Ibadah	500.000.000,00	488.681.000,00	(11.319.000,00)	97,74
5.2.03.01.01.0010	Belanja Modal Bangunan Gedung Tempat Pendidikan	61.173.041.950,00	43.556.378.420,00	(17.616.663.530,00)	71,20
5.2.03.01.01.0011	Belanja Modal Bangunan Gedung Tempat Olahraga	5.503.000.000,00	5.286.744.400,00	(216.255.600,00)	96,07
5.2.03.01.01.0014	Belanja Modal Bangunan Gedung Garasi/Pool	400.000.000,00	395.685.000,00	(4.315.000,00)	98,92
5.2.03.01.01.0016	Belanja Modal Bangunan Gedung Perpustakaan	2.417.533.000,00	1.648.200.442,00	(769.332.558,00)	68,18
5.2.03.01.01.0018	Belanja Modal Bangunan Gedung Terminal/Pelabuhan/Bandara	174.500.000,00	173.750.000,00	(750.000,00)	99,57
5.2.03.01.01.0030	Belanja Modal Bangunan Gedung Tempat Kerja Lainnya	1.753.494.000,00	0,00	(1.753.494.000,00)	0
5.2.03.01.01.0033	Belanja Modal Bangunan Parkir	550.000.000,00	533.841.000,00	(16.159.000,00)	97,06
5.2.03.02	Belanja Modal Monumen	615.381.000,00	562.728.285,00	(52.652.715,00)	91,44
5.2.03.02.01	Belanja Modal Candi/Tugu Peringatan/Prasasti	615.381.000,00	562.728.285,00	(52.652.715,00)	91,44
5.2.03.02.01.0003	Belanja Modal Bangunan Peninggalan	615.381.000,00	562.728.285,00	(52.652.715,00)	91,44
5.2.03.04	Belanja Modal Tugu Titik Kontrol/Pasti	1.933.715.000,00	1.904.395.000,00	(29.320.000,00)	98,48
5.2.03.04.01	Belanja Modal Tugu/Tanda Batas	1.933.715.000,00	1.904.395.000,00	(29.320.000,00)	98,48
5.2.03.04.01.0004	Belanja Modal Pagar	1.933.715.000,00	1.904.395.000,00	(29.320.000,00)	98,48
5.2.04	<b>Belanja Modal Jalan, Jaringan, dan Irigasi</b>	135.481.293.100,00	125.214.092.930,00	(10.267.200.170,00)	92,42
5.2.04.01	Belanja Modal Jalan dan Jembatan	128.365.621.600,00	118.785.531.300,00	(9.580.090.300,00)	92,54
5.2.04.01.01	Belanja Modal Jalan	126.855.681.600,00	117.312.433.300,00	(9.543.248.300,00)	92,48
5.2.04.01.01.0003	Belanja Modal Jalan Kabupaten	119.152.328.600,00	110.687.166.750,00	(8.465.161.850,00)	92,90
5.2.04.01.01.0005	Belanja Modal Jalan Desa	1.190.603.000,00	1.181.234.750,00	(9.368.250,00)	99,21
5.2.04.01.01.0010	Belanja Modal Jalan Lainnya	6.512.750.000,00	5.444.031.800,00	(1.068.718.200,00)	83,59
5.2.04.01.02	Belanja Modal Jembatan	1.509.940.000,00	1.473.098.000,00	(36.842.000,00)	97,56
5.2.04.01.02.0003	Belanja Modal Jembatan pada Jalan Kabupaten	1.509.940.000,00	1.473.098.000,00	(36.842.000,00)	97,56
5.2.04.02	Belanja Modal Bangunan Air	2.030.563.000,00	1.881.692.460,00	(148.870.540,00)	92,67
5.2.04.02.04	Belanja Modal Bangunan Pengaman Sungai/Pantai dan Penanggulangan Bencana Alam	917.340.000,00	902.997.800,00	(14.342.200,00)	98,44
5.2.04.02.04.0005	Belanja Modal Bangunan Pengaman Pengamanan Sungai/Pantai	517.340.000,00	513.668.800,00	(3.671.200,00)	99,29
5.2.04.02.04.0007	Belanja Modal Bangunan Pengaman Sungai/Pantai dan Penanggulangan Bencana Alam Lainnya	400.000.000,00	389.329.000,00	(10.671.000,00)	97,33
5.2.04.02.06	Belanja Modal Bangunan Air Bersih/Air Baku	12.293.000,00	9.250.000,00	(3.043.000,00)	75,25
5.2.04.02.06.0005	Belanja Modal Bangunan Pelengkap Air Bersih/Air Baku	12.293.000,00	9.250.000,00	(3.043.000,00)	75,25
5.2.04.02.07	Belanja Modal Bangunan Air Kotor	1.100.930.000,00	969.444.660,00	(131.485.340,00)	88,06
5.2.04.02.07.0004	Belanja Modal Bangunan Pengaman Air Kotor	1.100.930.000,00	969.444.660,00	(131.485.340,00)	88,06
5.2.04.03	Belanja Modal Instalasi	76.255.000,00	69.599.100,00	(6.655.900,00)	91,27



KODE	URAIAN	JUMLAH (Rp)		BERTAMBAH / (BERKURANG)	
		ANGGARAN SETELAH PERUBAHAN	REALISASI	(Rp)	(%)
5.2.04.03.01	Belanja Modal Instalasi Air Bersih/Air Baku	6.255.000,00	0,00	(6.255.000,00)	0
5.2.04.03.01.0005	Belanja Modal Instalasi Air Bersih/Air Baku Lainnya	6.255.000,00	0,00	(6.255.000,00)	0
5.2.04.03.10	Belanja Modal Instalasi Lain	70.000.000,00	69.599.100,00	(400.900,00)	99,43
5.2.04.03.10.0001	Belanja Modal Instalasi Lain	70.000.000,00	69.599.100,00	(400.900,00)	99,43
5.2.04.04	Belanja Modal Jaringan	5.008.853.500,00	4.477.270.070,00	(531.583.430,00)	89,39
5.2.04.04.01	Belanja Modal Jaringan Air Minum	10.000.000,00	0,00	(10.000.000,00)	0
5.2.04.04.01.0005	Belanja Modal Jaringan Air Minum Lainnya	10.000.000,00	0,00	(10.000.000,00)	0
5.2.04.04.02	Belanja Modal Jaringan Listrik	4.990.213.500,00	4.477.270.070,00	(512.943.430,00)	89,72
5.2.04.04.02.0001	Belanja Modal Jaringan Transmisi	4.895.000.000,00	4.399.379.690,00	(495.620.310,00)	89,87
5.2.04.04.02.0002	Belanja Modal Jaringan Distribusi	1.998.000,00	1.998.000,00	0,00	100,00
5.2.04.04.02.0003	Belanja Modal Jaringan Listrik Lainnya	93.215.500,00	75.892.380,00	(17.323.120,00)	81,42
5.2.04.04.03	Belanja Modal Jaringan Telepon	8.640.000,00	0,00	(8.640.000,00)	0
5.2.04.04.03.0005	Belanja Modal Jaringan Telepon Lainnya	8.640.000,00	0,00	(8.640.000,00)	0
5.2.05	<b>Belanja Modal Aset Tetap Lainnya</b>	10.963.864.727,00	11.513.749.352,00	549.884.625,00	105,02
5.2.05.01	Belanja Modal Bahan Perpustakaan	10.606.018.927,00	11.165.286.823,00	559.267.896,00	105,27
5.2.05.01.01	Belanja Modal Bahan Perpustakaan Tercetak	10.370.161.127,00	10.841.887.123,00	471.725.996,00	104,55
5.2.05.01.01.0001	Belanja Modal Buku Umum	5.922.482.223,00	6.978.570.635,00	1.056.088.412,00	117,83
5.2.05.01.01.0002	Belanja Modal Buku Filsafat	19.296.806,00	44.583.949,00	25.287.143,00	231,04
5.2.05.01.01.0003	Belanja Modal Buku Agama	759.500.783,00	468.954.717,00	(290.546.066,00)	61,75
5.2.05.01.01.0004	Belanja Modal Buku Ilmu Sosial	140.054.793,00	328.949.508,00	188.894.715,00	234,87
5.2.05.01.01.0005	Belanja Modal Buku Ilmu Bahasa	973.841.670,00	867.865.496,00	(105.976.174,00)	89,12
5.2.05.01.01.0006	Belanja Modal Buku Matematika dan Pengetahuan Alam	2.042.390.868,00	1.623.095.597,00	(419.295.271,00)	79,47
5.2.05.01.01.0007	Belanja Modal Buku Ilmu Pengetahuan Praktis	202.566.920,00	259.375.650,00	56.808.730,00	128,04
5.2.05.01.01.0008	Belanja Modal Buku Arsitektur, Kesenian, dan Olahraga	254.410.364,00	208.904.271,00	(45.506.093,00)	82,11
5.2.05.01.01.0009	Belanja Modal Buku Geografi, Biografi, dan Sejarah	40.504.700,00	51.587.300,00	11.082.600,00	127,36
5.2.05.01.01.0010	Belanja Modal Serial	5.112.000,00	0,00	(5.112.000,00)	0
5.2.05.01.01.0012	Belanja Modal Bahan Perpustakaan Tercetak Lainnya	10.000.000,00	10.000.000,00	0,00	100,00
5.2.05.01.02	Belanja Modal Bahan Perpustakaan Terekam dan Bentuk Mikro	222.658.500,00	311.716.500,00	89.058.000,00	140,00
5.2.05.01.02.0001	Belanja Modal Audio Visual	205.656.500,00	295.693.500,00	90.037.000,00	143,78
5.2.05.01.02.0002	Belanja Modal Bentuk Mikro (Microform)	17.002.000,00	16.023.000,00	(979.000,00)	94,24
5.2.05.01.03	Belanja Modal Kartografi, Naskah, dan Lukisan	7.074.300,00	8.433.200,00	1.358.900,00	119,21
5.2.05.01.03.0001	Belanja Modal Bahan Kartografi	3.000.000,00	5.340.000,00	2.340.000,00	178,00
5.2.05.01.03.0003	Belanja Modal Lukisan dan Ukiran	4.074.300,00	3.093.200,00	(981.100,00)	75,92
5.2.05.01.04	Belanja Modal Musik	6.125.000,00	3.250.000,00	(2.875.000,00)	53,06
5.2.05.01.04.0001	Belanja Modal Karya Musik	6.125.000,00	3.250.000,00	(2.875.000,00)	53,06
5.2.05.02	Belanja Modal Barang Bercorak Kesenian/Kebudayaan/Olahraga	263.373.800,00	260.150.529,00	(3.223.271,00)	98,78
5.2.05.02.01	Belanja Modal Barang Bercorak Kesenian	208.709.300,00	219.742.529,00	11.033.229,00	105,29
5.2.05.02.01.0001	Belanja Modal Alat Musik	204.895.300,00	218.262.529,00	13.367.229,00	106,52
5.2.05.02.01.0002	Belanja Modal Lukisan	1.200.000,00	0,00	(1.200.000,00)	0
5.2.05.02.01.0003	Belanja Modal Alat Peraga Kesenian	2.614.000,00	1.480.000,00	(1.134.000,00)	56,62



KODE	URAIAN	JUMLAH (Rp)		BERTAMBAH / (BERKURANG)	
		ANGGARAN SETELAH PERUBAHAN	REALISASI	(Rp)	(%)
5.2.05.02.02	Belanja Modal Alat Bercorak Kebudayaan	54.664.500,00	40.408.000,00	(14.256.500,00)	73,92
5.2.05.02.02.0002	Belanja Modal Maket, Miniatur, Replika, Foto Dokumen, dan Benda Bersejarah	41.059.500,00	38.908.000,00	(2.151.500,00)	94,76
5.2.05.02.02.0003	Belanja Modal Barang Kerajinan	13.605.000,00	1.500.000,00	(12.105.000,00)	11,03
5.2.05.05	Belanja Modal Tanaman	35.390.000,00	35.050.000,00	(340.000,00)	99,04
5.2.05.05.01	Belanja Modal Tanaman	35.390.000,00	35.050.000,00	(340.000,00)	99,04
5.2.05.05.01.0001	Belanja Modal Tanaman	35.390.000,00	35.050.000,00	(340.000,00)	99,04
5.2.05.08	Belanja Modal Aset Tidak Berwujud	59.082.000,00	53.262.000,00	(5.820.000,00)	90,15
5.2.05.08.01	Belanja Modal Aset Tidak Berwujud	59.082.000,00	53.262.000,00	(5.820.000,00)	90,15
5.2.05.08.01.0005	Belanja Modal Software	59.082.000,00	53.262.000,00	(5.820.000,00)	90,15
5.3	<b>BELANJA TIDAK TERDUGA</b>	9.900.000.000,00	521.274.034,00	(9.378.725.966,00)	5,27
5.3.01	<b>Belanja Tidak Terduga</b>	9.900.000.000,00	521.274.034,00	(9.378.725.966,00)	5,27
5.3.01.01	Belanja Tidak Terduga	9.900.000.000,00	521.274.034,00	(9.378.725.966,00)	5,27
5.3.01.01.01	Belanja Tidak Terduga	9.900.000.000,00	521.274.034,00	(9.378.725.966,00)	5,27
5.3.01.01.01.0001	Belanja Tidak Terduga	9.900.000.000,00	521.274.034,00	(9.378.725.966,00)	5,27
5.4	<b>BELANJA TRANSFER</b>	520.959.006.000,00	514.136.676.274,00	(6.822.329.726,00)	98,69
5.4.01	<b>Belanja Bagi Hasil</b>	17.887.689.000,00	13.458.788.474,00	(4.428.900.526,00)	75,24
5.4.01.01	Belanja Bagi Hasil Pajak Daerah Kepada Pemerintahan Kabupaten/Kota dan Desa	15.341.509.986,00	11.709.481.639,00	(3.632.028.347,00)	76,33
5.4.01.01.03	Belanja Bagi Hasil Pajak Daerah Kepada Pemerintahan Desa	15.341.509.986,00	11.709.481.639,00	(3.632.028.347,00)	76,33
5.4.01.01.03.0001	Belanja Bagi Hasil Pajak Daerah Kepada Pemerintahan Desa	15.341.509.986,00	11.709.481.639,00	(3.632.028.347,00)	76,33
5.4.01.02	Belanja Bagi Hasil Retribusi Daerah Kabupaten/Kota Kepada Pemerintah Desa	2.546.179.014,00	1.749.306.835,00	(796.872.179,00)	68,70
5.4.01.02.01	Belanja Bagi Hasil Retribusi Daerah Kabupaten/Kota Kepada Pemerintah Desa	2.546.179.014,00	1.749.306.835,00	(796.872.179,00)	68,70
5.4.01.02.01.0001	Belanja Bagi Hasil Retribusi Daerah Kabupaten/Kota Kepada Pemerintah Desa	2.546.179.014,00	1.749.306.835,00	(796.872.179,00)	68,70
5.4.02	<b>Belanja Bantuan Keuangan</b>	503.071.317.000,00	500.677.887.800,00	(2.393.429.200,00)	99,52
5.4.02.02	Belanja Bantuan Keuangan antar Daerah Kabupaten/Kota	100.000.000,00	100.000.000,00	0,00	100,00
5.4.02.02.02	Belanja Bantuan Keuangan Khusus kepada Pemerintah Kabupaten/Kota	100.000.000,00	100.000.000,00	0,00	100,00
5.4.02.02.02.0001	Belanja Bantuan Keuangan Khusus antar Daerah Kabupaten/Kota	100.000.000,00	100.000.000,00	0,00	100,00
5.4.02.05	Belanja Bantuan Keuangan Daerah Provinsi atau Kabupaten/Kota kepada Desa	502.971.317.000,00	500.577.887.800,00	(2.393.429.200,00)	99,52
5.4.02.05.01	Belanja Bantuan Keuangan Umum Daerah Provinsi atau Kabupaten/Kota kepada Desa	484.781.317.000,00	484.312.887.800,00	(468.429.200,00)	99,90
5.4.02.05.01.0001	Belanja Bantuan Keuangan Umum Daerah Provinsi atau Kabupaten/Kota kepada Desa	484.781.317.000,00	484.312.887.800,00	(468.429.200,00)	99,90
5.4.02.05.02	Belanja Bantuan Keuangan Khusus Daerah Provinsi atau Kabupaten/Kota kepada Desa	18.190.000.000,00	16.265.000.000,00	(1.925.000.000,00)	89,42
5.4.02.05.02.0001	Belanja Bantuan Keuangan Khusus Daerah Provinsi atau Kabupaten/Kota kepada Desa	18.190.000.000,00	16.265.000.000,00	(1.925.000.000,00)	89,42
	<b>SURPLUS / DEFISIT</b>	(259.525.506.000,00)	21.635.608.052,50	281.161.114.052,50	0
	<b>PEMBIAYAAN</b>				
6.1	<b>PENERIMAAN PEMBIAYAAN</b>	297.025.506.000,00	297.068.508.778,02	43.002.778,02	100,01
6.1.01	<b>Sisa Lebih Perhitungan Anggaran Tahun Sebelumnya</b>	297.025.506.000,00	297.025.506.051,02	51,02	100,00
6.1.01.01	Pelampauan Penerimaan PAD	0,00	111.769.156.052,00	111.769.156.052,00	0
6.1.01.01.01	Pelampauan Penerimaan PAD-Pajak Daerah	0,00	10.567.868.928,00	10.567.868.928,00	0
6.1.01.01.01.0016	Pelampauan Penerimaan PAD-Bea Perolehan Hak Atas Tanah dan Bangunan (BPHTB)	0,00	10.567.868.928,00	10.567.868.928,00	0
6.1.01.01.04	Pelampauan Penerimaan PAD-Lain-lain PAD yang Sah	0,00	101.201.287.124,00	101.201.287.124,00	0



KODE	URAIAN	JUMLAH (Rp)		BERTAMBAH / (BERKURANG)	
		ANGGARAN SETELAH PERUBAHAN	REALISASI	(Rp)	(%)
6.1.01.01.04.0017	Pelampauan Penerimaan PAD-Pendapatan Dana Kapitasi Jaminan Kesehatan Nasional (JKN) pada Fasilitas Kesehatan Tingkat Pertama (FKTP)	0,00	101.201.287.124,00	101.201.287.124,00	0
6.1.01.04	Pelampauan Penerimaan Pembiayaan	0,00	34.085.486,02	34.085.486,02	0
6.1.01.04.04	Pelampauan Penerimaan Pembiayaan- Penerimaan Kembali Pemberian Pinjaman Daerah	0,00	34.085.486,02	34.085.486,02	0
6.1.01.04.04.0012	Pelampauan Penerimaan Pembiayaan- Penerimaan Kembali Dana Bergulir kepada Masyarakat	0,00	34.085.486,02	34.085.486,02	0
6.1.01.05	Penghematan Belanja	0,00	185.222.264.513,00	185.222.264.513,00	0
6.1.01.05.01	Penghematan Belanja-Belanja Operasi	0,00	121.437.826.369,00	121.437.826.369,00	0
6.1.01.05.01.0001	Penghematan Belanja Pegawai-Gaji dan Tunjangan ASN	0,00	47.276.516.601,00	47.276.516.601,00	0
6.1.01.05.01.0007	Penghematan Belanja Barang dan Jasa- Barang	0,00	69.982.572.488,00	69.982.572.488,00	0
6.1.01.05.01.0024	Penghematan Belanja Hibah-Hibah kepada Badan, Lembaga, Organisasi Kemasyarakatan yang Berbadan Hukum Indonesia	0,00	4.089.237.280,00	4.089.237.280,00	0
6.1.01.05.01.0029	Penghematan Belanja Bantuan Sosial- Bantuan Sosial kepada Kelompok Masyarakat	0,00	89.500.000,00	89.500.000,00	0
6.1.01.05.02	Penghematan Belanja-Belanja Modal	0,00	55.015.222.779,00	55.015.222.779,00	0
6.1.01.05.02.0001	Penghematan Belanja Modal Tanah-Tanah	0,00	1.126.117.458,00	1.126.117.458,00	0
6.1.01.05.02.0006	Penghematan Belanja Modal Peralatan dan Mesin-Alat Kantor dan Rumah Tangga	0,00	14.517.659.235,00	14.517.659.235,00	0
6.1.01.05.02.0020	Penghematan Belanja Modal Gedung dan Bangunan-Bangunan Gedung	0,00	24.007.645.639,00	24.007.645.639,00	0
6.1.01.05.02.0024	Penghematan Belanja Modal Jalan, Jaringan, dan Irigasi-Jalan dan Jembatan	0,00	10.270.910.447,00	10.270.910.447,00	0
6.1.01.05.02.0028	Penghematan Belanja Modal Aset Tetap Lainnya-Bahan Perpustakaan	0,00	5.092.890.000,00	5.092.890.000,00	0
6.1.01.05.03	Sisa Penggunaan Belanja Tidak Terduga	0,00	5.595.666.225,00	5.595.666.225,00	0
6.1.01.05.03.0001	Sisa Penggunaan Belanja Tidak Terduga	0,00	5.595.666.225,00	5.595.666.225,00	0
6.1.01.05.04	Sisa Belanja Transfer	0,00	3.173.549.140,00	3.173.549.140,00	0
6.1.01.05.04.0001	Sisa Belanja Bagi Hasil Pajak Daerah Kepada Pemerintahan Kabupaten/Kota dan Desa	0,00	3.173.549.140,00	3.173.549.140,00	0
6.1.01.07	Sisa Dana Akibat Tidak Tercapainya Capaian Target Kinerja dan Sisa Dana Pengeluaran Pembiayaan	150.281.979.869,00	0,00	(150.281.979.869,00)	0
6.1.01.07.01	Sisa Dana Akibat Tidak Tercapainya Capaian Target Kinerja	150.281.979.869,00	0,00	(150.281.979.869,00)	0
6.1.01.07.01.0001	Sisa Dana Akibat Tidak Tercapainya Capaian Target Kinerja	150.281.979.869,00	0,00	(150.281.979.869,00)	0
6.1.01.08	Sisa Belanja Lainnya	146.743.526.131,00	0,00	(146.743.526.131,00)	0
6.1.01.08.01	Sisa Lebih Perhitungan Anggaran BLUD	146.587.554.124,00	0,00	(146.587.554.124,00)	0
6.1.01.08.01.0001	Sisa Lebih Perhitungan Anggaran BLUD	146.587.554.124,00	0,00	(146.587.554.124,00)	0
6.1.01.08.02	Sisa Dana BOS	155.972.007,00	0,00	(155.972.007,00)	0
6.1.01.08.02.0001	Sisa Dana BOS	155.972.007,00	0,00	(155.972.007,00)	0
6.1.05	<b>Penerimaan Kembali Pemberian Pinjaman Daerah</b>	0,00	43.002.727,00	43.002.727,00	0
6.1.05.06	Penerimaan Kembali Pinjaman kepada Masyarakat	0,00	43.002.727,00	43.002.727,00	0
6.1.05.06.02	Penerimaan Kembali Dana Bergulir kepada Masyarakat	0,00	43.002.727,00	43.002.727,00	0
6.1.05.06.02.0001	Penerimaan Kembali Dana Bergulir kepada Masyarakat	0,00	43.002.727,00	43.002.727,00	0
6.2	<b>PENGELUARAN PEMBIAYAAN</b>	37.500.000.000,00	37.500.000.000,00	0,00	100,00
6.2.01	<b>Pembentukan Dana Cadangan</b>	30.000.000.000,00	30.000.000.000,00	0,00	100,00
6.2.01.01	Pembentukan Dana Cadangan	30.000.000.000,00	30.000.000.000,00	0,00	100,00
6.2.01.01.01	Pembentukan Dana Cadangan	30.000.000.000,00	30.000.000.000,00	0,00	100,00
6.2.01.01.01.0001	Pembentukan Dana Cadangan	30.000.000.000,00	30.000.000.000,00	0,00	100,00
6.2.02	<b>Penyertaan Modal Daerah</b>	6.000.000.000,00	6.000.000.000,00	0,00	100,00



KODE	URAIAN	JUMLAH (Rp)		BERTAMBAH / (BERKURANG)	
		ANGGARAN SETELAH PERUBAHAN	REALISASI	(Rp)	(%)
6.2.02.02	Penyertaan Modal Daerah pada Badan Usaha Milik Daerah (BUMD)	6.000.000.000,00	6.000.000.000,00	0,00	100,00
6.2.02.02.01	Penyertaan Modal Daerah pada BUMD	6.000.000.000,00	6.000.000.000,00	0,00	100,00
6.2.02.02.01.0001	Penyertaan Modal Daerah pada BUMD	6.000.000.000,00	6.000.000.000,00	0,00	100,00
6.2.04	Pemberian Pinjaman Daerah	1.500.000.000,00	1.500.000.000,00	0,00	100,00
6.2.04.03	Pemberian Pinjaman Daerah kepada BUMD	1.500.000.000,00	1.500.000.000,00	0,00	100,00
6.2.04.03.01	Pemberian Pinjaman Daerah kepada BUMD	1.500.000.000,00	1.500.000.000,00	0,00	100,00
6.2.04.03.01.0001	Pemberian Pinjaman Daerah kepada BUMD	1.500.000.000,00	1.500.000.000,00	0,00	100,00
	<b>PEMBIAYAAN NETTO</b>	259.525.506.000,00	259.568.508.778,02	43.002.778,02	100,02
	<b>SISA LEBIH / KURANG PEMBIAYAAN TAHUN BERKENAAN</b>	0,00	281.204.116.830,52	281.204.116.830,52	0

Siwil, 08 Agustus 2023  
**BUPATI TEGAL**  
  
**UMIAZIZAH**